



RENCANA KERJA PEMERINTAH DAERAH (RKPD) KABUPATEN KLATEN TAHUN 2023



PEMERINTAH KABUPATEN KLATEN
TAHUN 2022



BUPATI KLATEN
PROVINSI JAWA TENGAH
PERATURAN BUPATI KLATEN
NOMOR 27 TAHUN 2022
TENTANG

RENCANA KERJA PEMERINTAH DAERAH
KABUPATEN KLATEN TAHUN 2023

DENGAN RAHMAT TUHAN YANG MAHA ESA

BUPATI KLATEN,

Menimbang : a. bahwa untuk menindaklanjuti ketentuan Pasal 26 ayat (2) Undang-Undang Nomor 25 Tahun 2004 tentang Sistem Perencanaan Pembangunan Nasional, Pasal 263 ayat (4) dan Pasal 264 ayat (2) Undang-Undang Nomor 23 Tahun 2014 tentang Pemerintahan Daerah sebagaimana telah diubah beberapa kali terakhir dengan Undang-Undang Nomor 11 Tahun 2020 tentang Cipta Kerja serta Peraturan Menteri Dalam Negeri Nomor 86 Tahun 2017 tentang Tata Cara Perencanaan, Pengendalian dan Evaluasi Pembangunan Daerah, Tata Cara Evaluasi Rancangan Peraturan Daerah tentang Rencana Pembangunan Jangka Panjang Daerah dan Rencana Pembangunan Jangka Menengah Daerah, serta Tata Cara Perubahan Rencana Pembangunan Jangka Panjang Daerah, Rencana Pembangunan Jangka Menengah Daerah, dan Rencana Kerja Pemerintah Daerah, dan untuk menjamin keterkaitan dan konsistensi antara perencanaan, penganggaran, pelaksanaan dan pengendalian rencana pembangunan Kabupaten Klaten Tahun 2023, perlu menetapkan Rencana Kerja Pemerintah Daerah Kabupaten Klaten Tahun 2023;

b. bahwa berdasarkan pertimbangan sebagaimana dimaksud pada huruf a, perlu ditetapkan dengan Peraturan Bupati;

- Mengingat :
1. Pasal 18 ayat (6) Undang-Undang Dasar Negara Republik Indonesia Tahun 1945;
 2. Undang-Undang Nomor 13 Tahun 1950 tentang Pembentukan Daerah-daerah Kabupaten Dalam Lingkungan Propinsi Jawa Tengah;
 3. Undang-Undang Nomor 17 Tahun 2003 tentang Keuangan Negara (Lembaran Negara Republik Indonesia Tahun 2003 Nomor 47, Tambahan Lembaran Negara Republik Indonesia Nomor 4286) sebagaimana telah diubah dengan Undang-Undang Nomor 2 Tahun 2020 tentang Penetapan Peraturan Pemerintah Pengganti Undang-Undang Nomor 1 Tahun 2020 tentang Kebijakan Keuangan Negara dan Stabilitas Sistem Keuangan untuk Penanganan Pandemi Corona Virus Disease 2019 (Covid-19) Dan/Atau dalam rangka Menghadapi Ancaman yang Membahayakan Perekonomian Nasional Dan/Atau Stabilitas Sistem Keuangan Menjadi Undang-Undang (Lembaran Negara Republik Indonesia Tahun 2020 Nomor 134, Tambahan Lembaran Negara Republik Indonesia Nomor 6516);
 4. Undang-Undang Nomor 1 Tahun 2004 tentang Perbendaharaan Negara (Lembaran Negara Republik Indonesia Tahun 2004 Nomor 5, Tambahan Lembaran Negara Republik Indonesia Nomor 4355) sebagaimana telah diubah dengan Undang-Undang Nomor 2 Tahun 2020 tentang Penetapan Peraturan Pemerintah Pengganti Undang-Undang Nomor 1 Tahun 2020 tentang Kebijakan Keuangan Negara dan Stabilitas Sistem Keuangan untuk Penanganan Pandemi Corona Virus Disease 2019 (Covid-19) Dan/Atau dalam rangka Menghadapi Ancaman yang Membahayakan Perekonomian Nasional Dan/Atau Stabilitas Sistem Keuangan Menjadi Undang-Undang (Lembaran Negara

- Republik Indonesia Tahun 2020 Nomor 134, Tambahan Lembaran Negara Republik Indonesia Nomor 6516);
5. Undang-Undang Nomor 25 Tahun 2004 tentang Sistem Perencanaan Pembangunan Nasional (Lembaran Negara Republik Indonesia Tahun 2004 Nomor 104, Tambahan Lembaran Negara Republik Indonesia Nomor 4421);
 6. Undang-Undang Nomor 17 Tahun 2007 tentang Rencana Pembangunan Jangka Panjang Nasional Tahun 2005-2025 (Lembaran Negara Republik Indonesia Tahun 2007 Nomor 33, Tambahan Lembaran Negara Republik Indonesia Nomor 4700);
 7. Undang-Undang Nomor 23 Tahun 2014 tentang Pemerintahan Daerah (Lembaran Negara Republik Indonesia Tahun 2014 Nomor 244, Tambahan Lembaran Negara Republik Indonesia Nomor 5587) sebagaimana telah diubah beberapa kali terakhir dengan Undang-Undang Nomor 11 Tahun 2020 tentang Cipta Kerja (Lembaran Negara Republik Indonesia Tahun 2020 Nomor 245, Tambahan Lembaran Negara Republik Indonesia Nomor 6573);
 8. Undang-Undang Nomor 30 Tahun 2014 tentang Administrasi Pemerintahan (Lembaran Negara Republik Indonesia Tahun 2014 Nomor 292, Tambahan Lembaran Negara Republik Indonesia Nomor 5601);
 9. Undang-Undang Nomor 1 Tahun 2022 tentang Hubungan Keuangan Antara Pemerintah Pusat dan Pemerintahan Daerah (Lembaran Negara Republik Indonesia Tahun 2022 Nomor 4, Tambahan Lembaran Negara Republik Indonesia Nomor 6757);
 10. Peraturan Pemerintah Nomor 55 Tahun 2005 tentang Dana Perimbangan (Lembaran Negara Republik Indonesia Tahun 2005 Nomor 137, Tambahan Lembaran Negara Republik Indonesia Nomor 4575);
 11. Peraturan Pemerintah Nomor 39 Tahun 2006 tentang Tata Cara Pengendalian dan Evaluasi Pelaksanaan Rencana Pembangunan (Lembaran Negara Republik

- Indonesia Tahun 2006 Nomor 96, Tambahan Lembaran Negara Republik Indonesia Nomor 4663);
12. Peraturan Pemerintah Nomor 40 Tahun 2006 tentang Tata Cara Penyusunan Rencana Pembangunan Nasional (Lembaran Negara Republik Indonesia Tahun 2006 Nomor 97, Tambahan Lembaran Negara Republik Indonesia Nomor 4664);
 13. Peraturan Pemerintah Nomor 6 Tahun 2008 tentang Pedoman Evaluasi Penyelenggaraan Pemerintahan Daerah (Lembaran Negara Republik Indonesia Tahun 2008 Nomor 19, Tambahan Lembaran Negara Republik Indonesia Nomor 4815);
 14. Peraturan Pemerintah Nomor 8 Tahun 2008 tentang Tahapan, Tata Cara Penyusunan, Pengendalian dan Evaluasi Pelaksanaan Rencana Pembangunan Daerah (Lembaran Negara Republik Indonesia Tahun 2008 Nomor 21, Tambahan Lembaran Negara Republik Indonesia Nomor 4817);
 15. Peraturan Pemerintah Nomor 18 Tahun 2016 tentang Perangkat Daerah (Lembaran Negara Republik Indonesia Tahun 2016 Nomor 114, Tambahan Lembaran Negara Republik Indonesia Nomor 5887) sebagaimana telah diubah dengan Peraturan Pemerintah Nomor 72 Tahun 2019 tentang Perubahan Atas Peraturan Pemerintah Nomor 18 Tahun 2016 tentang Perangkat Daerah (Lembaran Negara Republik Indonesia Tahun 2019 Nomor 187, Tambahan Lembaran Negara Republik Indonesia Nomor 6402);
 16. Peraturan Pemerintah Nomor 12 Tahun 2019 tentang Pengelolaan Keuangan Daerah (Lembaran Negara Republik Indonesia Tahun 2019 Nomor 42, Tambahan Lembaran Negara Republik Indonesia Nomor 6322);
 17. Peraturan Menteri Dalam Negeri Nomor 86 Tahun 2017 tentang Tata Cara Perencanaan, Pengendalian dan Evaluasi Pembangunan Daerah, Tata Cara Evaluasi Rancangan Peraturan Daerah tentang Rencana

Pembangunan Jangka Panjang Daerah dan Rencana Pembangunan Jangka Menengah Daerah, serta Tata Cara Perubahan Rencana Pembangunan Jangka Panjang Daerah, Rencana Pembangunan Jangka Menengah Daerah, dan Rencana Kerja Pemerintah Daerah;

18. Peraturan Menteri Dalam Negeri Nomor 81 Tahun 2022 tentang Penyusunan Rencana Kerja Pemerintah Daerah Tahun 2023 (Berita Negara Republik Indonesia Tahun 2022 Nomor 590);
19. Peraturan Daerah Provinsi Jawa Tengah Nomor 3 Tahun 2008 tentang Rencana Pembangunan Jangka Panjang Daerah Provinsi Jawa Tengah Tahun 2005-2025 (Lembaran Daerah Provinsi Jawa Tengah Tahun 2008 Nomor 3, Tambahan Lembaran Daerah Provinsi Jawa Tengah Nomor 9);
20. Peraturan Daerah Kabupaten Klaten Nomor 7 Tahun 2009 tentang Rencana Pembangunan Jangka Panjang Daerah Kabupaten Klaten Tahun 2005-2025 (Lembaran Daerah Kabupaten Klaten Tahun 2009 Nomor 7, Tambahan Lembaran Daerah Kabupaten Klaten Nomor 46);
21. Peraturan Daerah Kabupaten Klaten Nomor 8 Tahun 2016 tentang Pembentukan dan Susunan Perangkat Daerah Kabupaten Klaten (Lembaran Daerah Kabupaten Klaten Tahun 2016 Nomor 8, Tambahan Lembaran Daerah Kabupaten Klaten Nomor 138) sebagaimana telah diubah dengan Peraturan Daerah Kabupaten Klaten Nomor 7 Tahun 2021 tentang Perubahan Atas Peraturan Daerah Kabupaten Klaten Nomor 8 Tahun 2016 tentang Pembentukan dan Susunan Perangkat Daerah Kabupaten Klaten (Lembaran Daerah Kabupaten Klaten Tahun 2021 Nomor 7, Tambahan Lembaran Daerah Kabupaten Klaten Nomor 218);
22. Peraturan Daerah Kabupaten Klaten Nomor 8 Tahun 2021 Tentang Rencana Pembangunan Jangka Menengah

Daerah Tahun 2021-2026 (Lembaran Daerah Kabupaten Klaten Tahun 2021 Nomor 8 Tambahan Lembaran Daerah Kabupaten Klaten Nomor 219);

23. Peraturan Daerah Kabupaten Klaten Nomor 10 Tahun 2021 tentang Rencana Tata Ruang Wilayah Kabupaten Klaten Tahun 2021-2041 (Lembaran Daerah Kabupaten Klaten Tahun 2021 Nomor 10, Tambahan Lembaran Daerah Kabupaten Klaten Nomor 220);

24. Peraturan Bupati Klaten Nomor 36 Tahun 2016 tentang Kedudukan dan Susunan Organisasi Perangkat Daerah Kabupaten Klaten (Berita Daerah Kabupaten Klaten Tahun 2016 Nomor 32);

25. Peraturan Bupati Klaten Nomor 73 Tahun 2021 tentang Kedudukan Susunan Organisasi Tugas dan Fungsi Serta Tata Kerja Badan Perencanaan Pembangunan Daerah, Penelitian dan Pengembangan Kabupaten Klaten (Berita Daerah Kabupaten Klaten Tahun 2021 Nomor 73);

MEMUTUSKAN :

Menetapkan : PERATURAN BUPATI TENTANG RENCANA KERJA PEMERINTAH DAERAH KABUPATEN KLATEN TAHUN 2023.

Pasal 1

Rencana Kerja Pemerintah Daerah Kabupaten Klaten Tahun 2023, selanjutnya disebut RKPD Tahun 2023, adalah dokumen perencanaan pembangunan Kabupaten Klaten untuk periode 1 (satu) tahun anggaran yang dimulai pada tanggal 1 Januari 2023 dan berakhir pada tanggal 31 Desember 2023.

Pasal 2

RKPD Tahun 2023 sebagaimana dimaksud dalam Pasal 1 digunakan sebagai pedoman dalam:

- a. penyusunan Rencana Kerja Perangkat Daerah Kabupaten Klaten Tahun 2023.
- b. penyusunan Kebijakan Umum Anggaran, Prioritas dan Plafon Anggaran Sementara dan Rancangan Anggaran Pendapatan dan Belanja Daerah Kabupaten Klaten Tahun Anggaran 2023.

Pasal 3

Dalam rangka menyusun Rancangan Anggaran Pendapatan dan Belanja Daerah Kabupaten Klaten Tahun Anggaran 2023, Pemerintah Kabupaten Klaten menggunakan RKPD Tahun 2023 sebagai bahan pembahasan Kebijakan Umum Anggaran Pendapatan dan Belanja Daerah serta Prioritas dan Plafon Anggaran Sementara Tahun Anggaran 2023 dengan Dewan Perwakilan Rakyat Daerah Kabupaten Klaten.

Pasal 4

RKPD Tahun 2023 sebagaimana dimaksud dalam Pasal 1 terdiri atas:

- a. Narasi RKPD Tahun 2023, sebagaimana tersebut dalam Lampiran I Peraturan Bupati ini; dan
- b. Rencana Program Kerja Perangkat Daerah Kabupaten Klaten Tahun Anggaran 2023, sebagaimana tersebut dalam Lampiran II Peraturan Bupati ini.

Pasal 5

Peraturan Bupati ini mulai berlaku pada tanggal diundangkan.

Agar setiap orang mengetahuinya, memerintahkan pengundangan Peraturan Bupati ini dengan penempatannya dalam Berita Daerah Kabupaten Klaten.

Mengesahkan
Salinan Sesuai dengan Aslinya
a.n SEKRETARIS DAERAH
ASISTEN PEMERINTAHAN DAN
KESEJAHTERAAN RAKYAT
u.b
KEPALA BAGIAN HUKUM
Cap
Ttd
Sri Rahayu, SH. MHum
Pembina Tingkat I
NIP. 19700902 199903 2 001

Ditetapkan di Klaten
pada tanggal 5 Juli 2022

BUPATI KLATEN,
Cap
ttd

SRI MULYANI

Diundangkan di Klaten
pada tanggal 5 Juli 2022

Pj. SEKRETARIS DAERAH KABUPATEN KLATEN,
Cap
ttd

JAJANG PRIHONO

BERITA DAERAH KABUPATEN KLATEN TAHUN 2022 NOMOR 27



DAFTAR ISI

DAFTAR ISI	ii
DAFTAR TABEL	iv
DAFTAR GAMBAR	xii
BAB I PENDAHULUAN	I-1
1.1. Latar Belakang	I-1
1.2. Dasar Hukum.....	I-4
1.3. Hubungan RKPD Antar Dokumen Perencanaan Lainnya.....	I-9
1.4. Maksud dan Tujuan	I-11
1.5. Sistematika Dokumen RKPD	I-11
BAB II GAMBARAN UMUM KONDISI DAERAH	II.1
2.1. Aspek Geografi dn Demografi.....	II-1
2.2. Aspek Kesejahteraan Masyarakat	II-26
2.3. Aspek Pelayanan Umum.....	II-67
2.4. Aspek Daya Saing Daerah	II-169
2.5. Evaluasi Pelaksanaan Program dan Kegiatan Tahun 2021 dan Realisasi RPJMD	II-193
2.6. Permasalahan Pembangunan Daerah.....	II-219
BAB III KERANGKA EKONOMI DAN KEUANGAN DAERAH	III-1
3.1. Arah Kebijakan Ekonomi Daerah.....	III-3
3.2. Arah Kebijakan Keuangan Daerah.....	III-7
BAB IV SASARAN DAN PRIORITAS PEMBANGUNAN DAERAH	IV-1
4.1. Tujuan dan Sasaran Pembangunan Daerah Jangka Menengah	IV-1
4.2. Prioritas dan Sasaran Pembangunan Daerah Tahun 2023	IV-15
4.3. Telaah Pokok-Pokok Pikiran DPRD Untuk RKPD Tahun 2023	IV-34
4.4. Kebijakan Pembangunan Daerah Yang Menerapkan Konsep Tematik Holistik, Integratif dan Spasial	IV-59
4.5. Inovasi Daerah	IV-64
BAB V RENCANA KERJA DAN PENDANAAN DAERAH	V-1
5.1. Kerangka Pendanaan.....	V-1
5.2. Perumusan Program dan Kegiatan Prioritas Daerah Tahun 2023	V-1
5.3. Perincian Program dan Kegiatan Prioritas Tahun 2023.....	V-28
5.4. Kerangka Pendanaan Tahun 2023.....	V-47



BAB VI KINERJA PENYELENGGARAAN PEMERINTAH DAERAH	VI-1
6.1. Indikator Kinerja Utama (IKU)	VI-1
6.2. Indikator Kinerja Penyelenggaraan Pemerintahan Daerah	VI-3
6.3. Indikator Kinerja Standar Pelayanan Minimal Kabupaten Klaten	VI-6
BAB VII PENUTUP	VII-1



DAFTAR TABEL

Tabel 2.1	Luas Wilayah, Jumlah Desa/Kelurahan, RT,RW dan LPMK/LPMD Kabupaten Klaten Tahun 2021.....	II-2
Tabel 2.2	Pengamatan Unsur Iklim Menurut Bulan di Stasiun Klaten KBB di Kabupaten Klaten Tahun 2021	II-7
Tabel 2.3	Daftar Embung di Kabupaten Klaten	II-8
Tabel 2.4	Jumlah, Pertumbuhan & Kepadatan Penduduk Kabupaten Klaten Tahun 2017-2021.....	II-22
Tabel 2.5	Jumlah Penduduk Kabupaten Klaten Menurut Kelompok Umur Tahun 2021.....	II-24
Tabel 2.6	Prosentase Jumlah Penduduk Kabupaten Klaten Menurut Jenis Kelamin Tahun 2021	II-24
Tabel 2.7	Rasio Beban Tanggungan (RBT) Kabupaten Klaten Tahun 2017-2021	II-25
Tabel 2.8	Laju Pertumbuhan Produk Domestik Regional Bruto Atas Dasar Harga Konstan 2010 Menurut Lapangan Usaha di Kabupaten Klaten (%) Tahun 2017-2021.....	II-28
Tabel 2.9	Nilai PDRB Atas Dasar Harga Berlaku Kabupaten Klaten Tahun 2017-2021 (dalam Juta Rupiah)	II-30
Tabel 2.10	Nilai PDRB Atas Dasar Harga Konstan Kabupaten Klaten Tahun 2017-2021 (dalam Juta Rupiah).....	II-32
Tabel 2.11	Perkembangan Laju Inflasi Tahun 2017-2021 di Solo Raya	II-34
Tabel 2.12	Daftar Komoditi Makanan yang Memberi Pengaruh Besar Terhadap Kenaikan Garis Kemiskinan Tingkat Provinsi Jawa Tengah Periode September 2021.....	II-35
Tabel 2.13	Daftar Komoditi Bukan Makanan yang Berpengaruh Besar Terhadap Kenaikan Garis Kemiskinan Tingkat Provinsi Jawa Tengah Periode Maret 2019	II-36
Tabel 2.14	Jumlah dan Persentase Penduduk Miskin Tahun 2017-2021.....	II-37
Tabel 2.15	Perkembangan Indikator Ketenagakerjaan Tahun 2017-2021	II-41
Tabel 2.16	Persentase Partisipasi Perempuan di Lembaga Pemerintah Kabupaten Klaten Tahun 2017-2021.....	II-53
Tabel 2.17	Rasio KDRT Kabupaten Klaten Tahun 2017-2021	II-54
Tabel 2.18	Jumlah Kasus Kekerasan Terhadap Perempuan dan Anak Berhadapan Dengan Hukum di Kabupaten Klaten 2017-2021	II-54
Tabel 2.19	Jumlah Ketersediaan dan Kebutuhan Pangan Tahun 2021	II-56
Tabel 2.20	Capaian Kinerja Pembangunan Urusan Pangan Tahun 2017-2021	II-57



Tabel 2.21	Ketersediaan Energi dan Protein Per Kapita Kabupaten Klaten Tahun 2017-2021.....	II-58
Tabel 2.22	Pengawasan dan Pembinaan Keamanan Pangan Kabupaten Klaten Tahun 2017-2021.....	II-58
Tabel 2.23	Cakupan Bina Kelompok Tani di Kabupaten Klaten Tahun 2017-2021 (%).....	II-59
Tabel 2.24	Lokasi Pemanfaatan Lahan Pekarangan/Kawasan Rumah Pangan Lestari (KRPL) Tahun 2017-2021	II-60
Tabel 2.25	Perkembangan Produksi Perikanan Budidaya dan Angka Konsumsi Ikan Tahun 2017-2021	II-61
Tabel 2.26	Data Realisasi Kelompok Nelayan di Kabupaten Klaten Tahun 2017-2021	II-62
Tabel 2.27	Realisasi Penempatan Transmigrasi Umum Menurut Daerah Penempatan Tahun 2017-2021	II-62
Tabel 2.28	Perkembangan Indikator Seni Budaya Kabupaten Klaten Tahun 2017-2021.....	II-64
Tabel 2.29	Jumlah Sarana dan Prasana Penyelenggaraan Seni Budaya Tahun 2017-2021.....	II-64
Tabel 2.30	Perkembangan Indikator Kepemudaan dan Olahraga Tahun 2017-2021	II-66
Tabel 2.31	Data Pokok Pendidikan Non Formal dan Anak Usia Dini Tahun 2021	II-69
Tabel 2.32	Perkembangan Angka Partisipasi Kasar (APK) Pendidikan Dasar dan Menengah Kabupaten Klaten Tahun 2017-2021.....	II-71
Tabel 2.33	Perkembangan Angka Partisipasi Murni (APM) Pendidikan Dasar dan Menengah Kabupaten Klaten Tahun 2016-2020.....	II-72
Tabel 2.34	Perkembangan Angka Partisipasi Sekolah (APS) Kabupaten Klaten Tahun 2017-2021.....	II-72
Tabel 2.35	Perkembangan Angka Putus Sekolah (APS) Kabupaten Klaten Tahun 2017-2021.....	II-73
Tabel 2.36	Perkembangan Angka Kelulusan (AL) Kabupaten Klaten Tahun 2017-2021	II-73
Tabel 2.37	Perkembangan Angka Melanjutkan (AM) Kabupaten Klaten Tahun 2017-2021.....	II-74
Tabel 2.38	Perkembangan Fasilitas Pendidikan di Kabupaten Klaten Tahun 2017-2021.....	II-74
Tabel 2.39	Sebaran Sarana Pendidikan di Kabupaten Klaten Tahun 2021.....	II-76
Tabel 2.40	Capaian Standar Pelayanan Minimal Pendidikan Kabupaten Klaten Tahun 2017-2021.....	II-77



Tabel 2.41	Perkembangan Rasio Ketersediaan Sarpras dan Tenaga Medis Kabupaten Klaten Tahun 2017-2021.....	II-83
Tabel 2.42	Perkembangan Cakupan Kebidanan Kabupaten Klaten Tahun 2017-2021	II-84
Tabel 2.43	Perkembangan Cakupan Penanganan Gizi Kabupaten Klaten Tahun 2017-2021.....	II-84
Tabel 2.44	Perkembangan Cakupan Penanganan Penyakit yang Diderita Penduduk Kab. Klaten Tahun 2017-2021.....	II-85
Tabel 2.45	Perkembangan Cakupan Pelayanan Kesehatan Tahun 2017-2021	II-86
Tabel 2.46	Ketersediaan Sarana Prasarana Kesehatan yang Berizin di Kabupaten Klaten Tahun 2017-2021.....	II-87
Tabel 2.47	Capaian Standar Pelayanan Minimal Kesehatan Kabupaten Klaten Tahun 2016-2020.....	II-90
Tabel 2.48	Kondisi Jalan di Kabupaten Klaten Tahun 2017-2021.....	II-83
Tabel 2.49	Kondisi Jembatan di Kabupaten Klaten Tahun 2017-2021	II-94
Tabel 2.50	Kondisi DI di Kabupaten Klaten Tahun 2017-2021.....	II-95
Tabel 2.51	Cakupan Pelayanan Air Bersih dan Sanitasi di Kabupaten Klaten Tahun 2017-2021.....	II-96
Tabel 2.52	Perhitungan Besaran Simpangan Pemanfaatan Ruang Tahun 2017-2021	II-98
Tabel 2.53	Jenis Pelayanan Dasar, Target dan Realisasi Pencapaian SPM Bidang Urusan Pekerjaan Umum dan Peenataan Ruang Kabupaten Klaten Tahun 2021	II-98
Tabel 2.54	Rumah Tidak Layak Huni di Kabupaten Klaten Tahun 2017-2021	II-99
Tabel 2.55	Luas Kawasan Permukiman Kumuh Perkotaaan Kabupaten Klaten Tahun 2017-2021.....	II-101
Tabel 2.56	Jenis Pelayanan Dasar, Target dan Realisasi Pencapaian SPM Bidang Urusan Perumahan Rakyat dan Kawasan Permukiman Kabupaten Klaten Tahun 2021	II-101
Tabel 2.57	Jumlah Linmas, Penegakan Perda dan Penyelesaian K3 Kabupaten Klaten Tahun 2017-2021.....	II-102
Tabel 2.58	Rekapitulasi Data Hasil Operasi Penertiban Pemberantasan Penyakit Masyarakat (PEKAT) Jenis Pelacuran Oleh Satpol PP Kabupaten Klaten Tahun 2017-2021.....	II-103
Tabel 2.59	Rekapitulasi Hasil Operasi Penertiban Pemberantasan Penyakit Masyarakat (PEKAT) Jenis Minuman Keras/ Beralkohol Tahun 2017-2021	II-103



Tabel 2.60	Penyelesaian Pelanggaran Ketertiban, Ketentraman dan Keindahan (K3) Kabupaten Klaten Tahun 2017-2021	II-104
Tabel 2.61	Cakupan Patroli Siaga Ketertiban Umum dan Ketentraman Masyarakat Tahun 2017-2021	II-105
Tabel 2.62	Rasio Petugas Satuan Polisi Pamong Praja Tahun 2017-2021	II-105
Tabel 2.63	Tanggap Bencana (Kebakaran) Kabupaten Klaten Tahun 2017-2021	II-106
Tabel 2.64	Potensi Gangguan Ketentraman dan Ketertiban Umum Kabupaten Klaten Tahun 2017-2021	II-106
Tabel 2.65	Perkembangan Angka Indeks Demokrasi Indonesia (IDI) Kabupaten Klaten Tahun 2017 - 2021	II-108
Tabel 2.66	Kejadian Bencana di Kabupaten Klaten 2017-2021	II-111
Tabel 2.67	Desa tangguh bencana di Kabupaten Klaten Tahun 2021	II-111
Tabel 2.68	Kondisi Jalur Evakuasi Merapi Berdasarkan Ruas Jalan Kabupaten Tahun 2021	II-112
Tabel 2.69	Realisasi Capaian SPM Urusan Ketentraman dan Ketertiban Umum Kabupaten Klaten Tahun 2021	II-115
Tabel 2.70	Jaminan Perlindungan Sosial Bidang Kesehatan	II-116
Tabel 2.71	Pelaksanaan SPM Urusan Sosial Kabupaten Klaten Tahun 2020	II-117
Tabel 2.72	Jumlah Penyandang Disabilitas Kabupaten Klaten Tahun 2017-2021	II-119
Tabel 2.73	Capaian Komposit Indek Kualitas Lingkungan Hidup (IKLH) Kabupaten Klaten Tahun 2017-2021	II-120
Tabel 2.74	Timbulan Sampah di Kabupaten Klaten Tahun 2020-2021	II-121
Tabel 2.75	Penanganan Sampah di Kabupaten Klaten Tahun 2017 - 2021	II-121
Tabel 2.76	Lahan Kritis di Kabupaten Klaten Tahun 2021	II-124
Tabel 2.77	Jumlah Pelayanan Akte di Kabupaten Klaten Tahun 2017-2021	II-125
Tabel 2.78	Penduduk Kabupaten Klaten Belum Memiliki Akte Lahir dan KTP Elektronik Tahun 2017-2021	II-126
Tabel 2.79	Lembaga Pemberdayaan Masyarakat dan Desa Kabupaten Klaten Tahun 2017 - 2021	II-127
Tabel 2.80	Jumlah Lembaga Ekonomi Perdesaan Kabupaten Klaten Tahun 2017-2021	II-128
Tabel 2.81	Pelatihan Teknologi Tepat Guna di Kabupaten Klaten Tahun 2017-2021	II-128
Tabel 2.82	Lokasi Pengembangan Kawasan Perdesaan di Kab Klaten Tahun 2017-2021	II-130



Tabel 2.83	Peserta KB dan KB Aktif di Kabupaten Klaten Tahun 2017-2021	II-132
Tabel 2.84	Jumlah Pentahapan Keluarga Sejahtera Menurut Jenisnya di Kabupaten Klaten Tahun 2017-2021	II-133
Tabel 2.85	Persentase Keluarga Pra Sejahtera & Sejahtera 1 Tahun 2017-2021	II-133
Tabel 2.86	Pengendalian Penduduk dan Keluarga Berencana Kabupaten Klaten Tahun 2017 – 2021	II-134
Tabel 2.87	Indikator Kinerja Program Diskominfo Tahun 2017-2021	II-136
Tabel 2.88	Perkembangan Koperasi dan UKM di Kabupaten Klaten Tahun 2017-2021	II-136
Tabel 2.89	Perkembangan Usaha Kecil dan Menengah Kabupaten Klaten Tahun 2017-2021.....	II-137
Tabel 2.90	Indikator Kinerja Urusan Statistik Tahun 2017-2021	II-139
Tabel 2.91	Data terkait Kepustakaan di Kabupaten Klaten Tahun 2017-2021	II-139
Tabel 2.92	Data terkait Kearsipan di Kabupaten Klaten Tahun 2017-2021.....	II-140
Tabel 2.93	Potensi Pertambangan di Kabupaten Klaten	II-143
Tabel 2.94	Penerbitan Sertifikat Hak Atas Tanah yang Diterbitkan Kantor Pertanahan Tahun 2016-2020.....	II-143
Tabel 2.95	Tanah Milik Pemerintah Yang Belum Bersertifikat.....	II-144
Tabel 2.96	Jenis dan Jumlah Keputusan DPRD Kabupaten Klaten Tahun 2017-2021	II-145
Tabel 2.97	Capaian Kinerja Sekretariat Dewan Kabupaten Klaten Tahun 2017-2021	II-145
Tabel 2.98	Perkembangan Jumlah Penyusunan Produk Hukum dan Penanganan Perkara serta Indek Kabupaten Peduli HAM Kabupaten Klaten Tahun 2017-2021.....	II-146
Tabel 2.99	Klasifikasi Nilai (SKOR) Indeks Kabupaten Peduli HAM	II-147
Tabel 2.100	Hasil Penilaian Komponen Indeks Refomasi Birokrasi Kabupaten Klaten Tahun 2020.....	II-148
Tabel 2.101	Hasil Penilaian Komponen Akuntabilitas Kinerja Instansi Pemerintah Kabupaten Klaten Tahun 2017-2021	II-148
Tabel 2.102	Tindak Lanjut Temuan BPK di Kabupaten Klaten Tahun 2017-2021	II-151
Tabel 2.103	Tindak Lanjut Rekomendasi Hasil Pemeriksaan Inspektorat Kabupaten Klaten Tahun 2017-2021.....	II-152
Tabel 2.104	Capaian Maturitas SPIP dan Kapabilitas APIP Kabupaten Klaten Tahun 2017-2021.....	II-153



Tabel 2.105	Capaian Nilai Akuntabilitas Kinerja Instansi Pemerintah	
Tabel 2.106	Perkembangan Bidang Perencanaan Pembangunan Kabupaten Klaten Tahun 2017-2021.....	II-154
Tabel 2.107	Capaian Indikator Kinerja Perencanaan Kabupaten Klaten Tahun 2017-2021.....	II-155
Tabel 2.108	Opini BPK Kabupaten Klaten Tahun 2017-2021.....	II-156
Tabel 2.109	Perkembangan Penetapan APBD Kabupaten Klaten Tahun 2017-2021.....	II-156
Tabel 2.110	Jabatan ASN Kabupaten Klaten Tahun 2017-2021.....	II-159
Tabel 2.111	ASN & Pejabat ASN yang Mengikuti Pendidikan dan Pelatihan Kabupaten Klaten Tahun 2017-2021.....	II-159
Tabel 2.112	Jumlah ASN yang Mengikuti Diklat, Bimtek dan Seminar Tahun 2017-2021.....	II-160
Tabel 2.113	Manajemen Pengelolaan ASN Kabupaten Klaten Tahun 2017-2021.....	II-161
Tabel 2.114	Capaian Inovasi Daerah Kabupaten Klaten Tahun 2021.....	II-164
Tabel 2.115	Rata-Rata Pengeluaran Penduduk Menurut Pengeluaran Makanan dan Non Makanan di Kabupaten Klaten Tahun 2017-2021.....	II-169
Tabel 2.116	Jumlah Obyek Wisata, Pengunjung, Lama Tinggal dan Rata-rata Pengeluaran Wisatawan Nusantara (Wisnus) dan Wisatawan Mancanegara (Wisman) Tahun 2017-2021.....	II-170
Tabel 2.117	Sumbangan Sektor Pariwisata Terhadap PAD Kabupaten Klaten Tahun 2017-2021.....	II-172
Tabel 2.118	Penggunaan Lahan di Kabupaten Klaten Tahun 2017-2021.....	II-174
Tabel 2.119	Luas Perubahan Penggunaan Tanah Pertanian Ke Non Pertanian Menurut Penggunaannya di Kabupaten Klaten Tahun 2017-2021.....	II-175
Tabel 2.120	Perkembangan Produksi dan Produktivitas Tanaman Pangan Kabupaten Klaten Tahun 2017-2021.....	II-175
Tabel 2.121	Produksi Perkebunan di Kabupaten Klaten Tahun 2017-2020.....	II-176
Tabel 2.122	Populasi Ternak di Kabupaten Klaten Tahun 2017-2021.....	II-176
Tabel 2.123	Produksi Peternakan di Kabupaten Klaten Tahun 2017-2021.....	II-177
Tabel 2.124	Sarana dan Prasarana Fasilitas Perlengkapan JalanMdi Kabupaten Klaten Tahun 2017 - 2021.....	II-178
Tabel 2.125	Jumlah Sarana Angkutan (Umum dan Pribadi) Kabupaten Klaten Tahun 2017-2021.....	II-178
Tabel 2.126	Data Uji Kendaraan Bermotor di Kabupaten Klaten Tahun 2017-2021.....	II-179



Tabel 2.127	Data Terminal Angkutan Penumpang Umum di Kabupaten Klaten Tahun 2020.....	II-179
Tabel 2.128	Jumlah Pasar Kios, Los dan Pedagang Menurut Kecamatan Tahun 2017-2021.....	II-181
Tabel 2.129	Jumlah KWH Terjual PLN Kabupaten Klaten Tahun 2016-2020	II-182
Tabel 2.130	Jumlah Pelanggan PLN Di Kabupaten Klaten Hingga Tahun 2020.....	II-182
Tabel 2.131	Panjang Jalan Berdasar Jenis Jalan Menurut Kecamatan di Kabupaten Klaten Tahun 2021 (dalam km)	II-182
Tabel 2.132	Biro Perjalanan di Kabupaten Klaten	II-183
Tabel 2.133	Perkembangan Realisasi PMDN di Kabupaten Klaten Tahun 2017-2021	II-184
Tabel 2.134	Perkembangan Realisasi PMA di Kabupaten Klaten Tahun 2017-2021	II-185
Tabel 2.135	Jumlah Investasi PMA dan PMDN di Kabupaten Klaten Tahun 2017-2021	II-186
Tabel 2.136	Pasar Menurut Jenisnya di Kabupaten Klaten Tahun 2017-2021	II-189
Tabel 2.137	Realisasi Kinerja Indikator Perindustrian Kabupaten Klaten Tahun 2017-2021.....	II-189
Tabel 2.138	Jumlah Industri dan Tenaga Kerja Menurut Kelompok Usaha di Kabupaten Klaten Tahun 2017-2021.....	II-192
Tabel 2.139	Indeks Pembangunan Manusia (IPM) di Kabupaten Klaten Tahun 2017-2021.....	II-192
Tabel 2.140	Perbandingan Komponen Penyusun IPM se-Solo Raya Tahun 2021	II-192
Tabel 2.141	Evaluasi Capaian Kinerja Indikator Tujuan dan Sasaran Daerah Kabupaten Klaten Tahun 2021	II-195
Tabel 2.142	Evaluasi Capaian Kinerja Penyelenggaraan Urusan Pemerintahan Daerah Kabupaten Klaten Tahun 2021.....	II-205
Tabel 2.143	Permasalahan Pada Aspek Kesejahteraan Masyarakat dan Daya Saing Daerah.....	II-220
Tabel 2.144	Permasalahan Pembangunan Daerah	II-237
Tabel 2.145	Perumusan Isu Strategis RKPD di Kabupaten Klaten Tahun 2023.....	II-255
Tabel 3.1	Proyeksi Indikator Ekonomi Kabupaten Klaten Tahun 2022-2023.....	III-6
Tabel 3.2	Proyeksi Kontribusi Lapangan Usaha PDRB Atas Dasar Harga Berlaku Kabupaten Klaten Tahun 2022 dan 2023.....	III-7



Tabel 3.3	Realisasi dan Rencana Pendapatan Daerah Kabupaten Klaten Tahun 2018-2023.....	III-10
Tabel 3.4	Realisasi dan Rencana Belanja Daerah Kabupaten Klaten Tahun 2018-2023.....	III-15
Tabel 3.5	Realisasi dan Rencana Pembiayaan Daerah Kabupaten Klaten Tahun 2018-2023.....	III-17
Tabel 4.1	Tujuan dan Sasaran Pembangunan Kabupaten Klaten Tahun 2023.....	IV-3
Tabel 4.2	Sasaran Makro Daerah Kabupaten Klaten Tahun 2023.....	IV-29
Tabel 4.3	Keselarasan Prioritas Pembangunan Daerah Kabupaten Klaten Provinsi Jawa Tengah dan Nasional.....	IV-33
Tabel 4.4	Tabel Penjabaran Program prioritas tahun 2023.....	IV-46
Tabel 4.5	Program Kerja Terpadu Bersama Kurangi Kemiskinan Ekstrem Kabupaten Klaten Tahun 2023.....	IV-60
Tabel 4.6	Program Kerja Bersama Bangun Pariwisata Kabupaten Klaten Tahun 2023.....	IV-63
Tabel 5.1	Program dan Kegiatan Prioritas Yang Mendukung Prioritas Nasional dan Provisis Jawa Tengah.....	V-2
Tabel 5.2	Program dan Kegiatan Penunjang yang Mendukung Pencapaian Standar Pelayanan Minimal.....	V-14
Tabel 5.3	Ringkasan Pagu Indikatif Pendanaan Program dan Kegiatan Tahun 2023 Berdasarkan Perangkat Daerah.....	V-47
Tabel 6.1	Indikator Kinerja Utama (IKU) Kabupaten Klaten Tahun 2023.....	VI-1
Tabel 6.2	Indikator Kinerja Penyelenggaraan Urusan Pemerintahan Kabupaten Klaten Tahun 2023.....	VI-3
Tabel 6.3	Indikator Kinerja Standar Pelayanan Minimal Kabupaten Klaten Tahun 2023.....	VI-7



DAFTAR GAMBAR

Gambar 1.1	Pendekatan dalam Penyusunan RKPD Kabupaten Klaten.....	II-2
Gambar 1.2	Alur Penyusunan RKPD Kabupaten Klaten Tahun 2023	II-3
Gambar 1.3	Hubungan Dokumen RKPD Kabupaten Klaten Tahun 2023 dengan Dokumen Perencanaan	II-10
Gambar 2.1	Peta Wilayah Kabupaten Klaten	II-2
Gambar 2.2	Peta Topografi Kabupaten Klaten	II-4
Gambar 2.3	Peta Kelerengan Kabupaten Klaten	II-5
Gambar 2.4	Peta Geologi Kabupaten Klaten	II-6
Gambar 2.5	Peta Curah Hujan Kabupaten Klaten	II-6
Gambar 2.6	Peta Klimatologi Kabupaten Klaten	II-7
Gambar 2.7	Peta Hidrogeologi Kabupaten Klaten	II-11
Gambar 2.8	Peta Pola Ruang Kawasan Lindung dan Kawasan Budidaya Kabupaten Klaten.....	II-21
Gambar 2.9	Piramida Penduduk Kabupaten Klaten Tahun 2021	II-25
Gambar 2.10	Perkembangan Jumlah Kepala Keluarga (KK) Kabupaten Klaten Tahun 2017-2021.....	II-26
Gambar 2.11	Perbandingan Pertumbuhan Perekonomian Antara Kabupaten Klaten, Provinsi Jawa Tengah dan Nasional Tahun 2017-2021.....	II-27
Gambar 2.12	Perkembangan Pertumbuhan Ekonomi Kabupaten Klaten, dibandingkan dengan Kabupaten Sekitar Tahun 2021	II-28
Gambar 2.13	Perkembangan PDRB ADHB dan ADHK Kabupaten Klaten Tahun 2027-2021.....	II-29
Gambar 2.14	Perkembangan PDRB Per Kapita Atas Dasar Harga Berlaku Kabupaten Klaten Tahun 2016-2020.....	II-33
Gambar 2.15	Laju Inflasi di Kabupaten Klaten Tahun 2017-2021.....	II-34
Gambar 2.16	Perkembangan Garis Kemiskinan Kabupaten Klaten Tahun 2017- 2020 (Rupiah/Kapita/Bulan)	II-37
Gambar 2.17	Perkembangan Relevansi Persentase Kemiskinan di Kabupaten Klaten terhadap Provinsi Jawa Tengah dan Nasional Tahun 2017-2021	II-38
Gambar 2.18	Perkembangan Relevansi Indeks Kedalaman kemiskinan (P1) Kabupaten Klaten Terhadap Provinsi Jawa Tengah Tahun 2017-2021	II-39
Gambar 2.19	Perkembangan Relevansi Indeks Kedalaman kemiskinan (P2) Kabupaten Klaten Terhadap Provinsi Jawa Tengah Tahun 2017-2021.....	II-40



Gambar 2.20	Tingkat Pengangguran Terbuka (TPT) Tahun 2017-2027	II-41
Gambar 2.21	Perkembangan Upah Minimal Kabupaten/ Kota (UMK) Kabupaten Klaten Tahun 2017-2021.....	II-42
Gambar 2.22	Angka Sengketa Pengusaha-Pekerja Per Tahun Tahun 2017-2021.....	II-43
Gambar 2.23	Besaran Kasus yang Diselesaikan dengan Perjanjian Bersama Tahun 2017-2021.....	II--43
Gambar 2.24	Besaran Pekerja/ Buruh Yang Menjadi Peserta Program Jamsostek Kabupaten Klaten Tahun 2017-2021	II-45
Gambar 2.25	Indeks Pembangunan Gender (IPG) Kabupaten Klaten Tahun 2017-2021.....	II-46
Gambar 2.26	Posisi Capaian IPG Kabupaten Klaten dibandingkan dengan Kabupaten Sekitarnya Tahun 2021	II-47
Gambar 2.27	Umur Harapan Hidup Berdasarkan Jenis Kelamin Kabupaten Klaten Tahun 2017-2021.....	II-47
Gambar 2.28	Harapan Lama Sekolah Berdasarkan Jenis Kelamin Kabupaten Klaten Tahun 2017-2021.....	II-48
Gambar 2.29	Rata-rata Lama Sekolah (RLS) Berdasarkan Jenis Kelamin Kabupaten Klaten Tahun 2017-2021.....	II-48
Gambar 2.30	Pengeluaran Per Kapita yang disesuaikan Berdasarkan Jenis Kelamin Kabupaten Klaten Tahun 2017-2021	II-49
Gambar 2.31	Perkembangan Indeks Pemberdayaan Gender (IDG) Kabupaten Klaten Tahun 2017-2021.....	II-49
Gambar 2.32	Posisi Relatif Indeks Pemberdayaan Gender Kabupaten Klaten Tahun 2021	II-50
Gambar 2.33	Keterlibatan Perempuan di Parlemen Kabupaten Klaten Tahun 2017-2021	II-50
Gambar 2.34	Posisi Relatif Keterlibatan Perempuan di Parlemen Kabupaten Klaten Tahun 2021.....	II-51
Gambar 2.35	Perempuan sebagai Tenaga Profesional Kabupaten Klaten Tahun 2021.....	II-51
Gambar 2.36	Posisi Relatif Perempuan sebagai Tenaga Profesional Kabupaten Klaten Tahun 2021	II-52
Gambar 2.37	Sumbangan Perempuan dalam Pendapatan di Kabupaten Klaten Tahun 2017-2021.....	II-52
Gambar 2.38	Posisi Relatif Sumbangan Perempuan Dalam Pendapatan Kabupaten Klaten Tahun 2021	II-53
Gambar 2.39	Perkembangan Angka Harapan Lama Sekolah Kabupaten Klaten Tahun 2017-2021.....	II-68



Gambar 2.40	Rata-rata Lama Sekolah Kabupaten Klaten Tahun 2017-2021	II-68
Gambar 2.41	Perkembangan Jumlah Siswa PAUD Kabupaten Klaten Tahun 2017-2021	II-70
Gambar 2.42	Perkembangan APK PAUD Kabupaten Klaten Tahun 2017-2021	II-70
Gambar 2.43	Perkembangan Usia Harapan Hidup Masyarakat di Kabupaten Klaten Tahun 2017-2021.....	II-78
Gambar 2.44	Perkembangan Angka Kematian Bayi Kabupaten Klaten Tahun 2017-2021	II-79
Gambar 2.45	Perkembangan Angka Kelangsungan Hidup Bayi Kabupaten Klaten Tahun 2017-2021.....	II-80
Gambar 2.46	Perkembangan Angka Kematian Balita Kabupaten Klaten Tahun 2017-2021.....	II-81
Gambar 2.47	Perkembangan Angka Kematian Neonatal Kabupaten Klaten Tahun 2017-2021.....	II-82
Gambar 2.48	Perkembangan Kasus Kematian Ibu Kabupaten Klaten Tahun 2017-2021	II-83
Gambar 2.49	Perkembangan Indikator BOR Bulanan (Persentase Pemakaian Tempat Tidur Pada Satuan Waktu Tertentu).....	II-88
Gambar 2.50	Perkembangan Indikator BOR Tahunan (%) (Persentase Pemakaian Tempat Tidur Pada Satuan Waktu Tertentu)	II-88
Gambar 2.51	Kondisi DI di Kabupaten Klaten Tahun 2017-2021.....	II-95
Gambar 2.52	Rumah Tidak Layak Huni di Kabupaten Klaten Tahun 2017-2021	II-100
Gambar 2.53	Peta Kawasan Gunung Api.....	II-109
Gambar 2.54	Peta Kawasan Rawan Gerakan Tanah.....	II-109
Gambar 2.55	Peta Kawasan Bencana Banjir Kabupaten Klaten	II-110
Gambar 2.56	Peta Jalur Evakuasi Merapi Kabupaten Klaten	II-113
Gambar 2.57	PPKS yang Memperoleh Bantuan Tahun 2017-2021	II-116
Gambar 2.58	Grafik Capaian Indeks Kualitas Lingkungan Hidup Tahun 2017-2021	II-121
Gambar 2.59	Jumlah Penanganan Sampah yang Tertangani di Kabupaten Klaten Tahun 2017-2021.....	II-123
Gambar 2.60	Jumlah Tenaga Kerja di Perusahaan Kecil dan Menengah/ Besar Kabupaten Tahun 2017-2021	II-137
Gambar 2.61	Penerbitan Sertifikat Hak Atas Tanah yang Diterbitkan oleh Kantor Pertanahan Kabupaten Klaten tahun 2017 – 2021.....	II-144
Gambar 2.62	Indeks Kepuasan Masyarakat Kabupaten Klaten Tahun 2017-2021	II-150



Gambar 2.63	Jumlah Pelanggaran Pegawai di Kabupaten Klaten Tahun 2017-2021	II-151
Gambar 2.64	Capaian Level Kapabilitas APIP untuk Inspektorat Kabupaten Klaten Tahun 2017-2021.....	II-153
Gambar 2.65	Pendapatan Asli Daerah (PAD) Kabupaten Klaten Tahun 2017-2021	II-157
Gambar 2.66	Kontribusi/Proporsi Pendapatan Asli Daerah (PAD) terhadap Pendapatan Daerah Kabupaten Klaten Tahun 2017-2021	II-158
Gambar 2.67	Jumlah Pegawai Kabupaten Klaten Berdasarkan Jenjang Pendidikan Tahun 2017-2021	II-157
Gambar 2.68	Peta Sebaran Terminal di Kabupaten Klaten.....	II-180
Gambar 2.69	Cakupan Bina Kelompok Usaha Informal di Kabupaten Klaten Tahun 2017-2021.....	II-188
Gambar 2.70	Capaian IPM Nasional Provinsi Jateng dan Kabupaten Klaten Tahun 2021.....	II-193
Gambar 2.71	Rencana Jalan Tol Solo-Yogya	II-249
Gambar 4.1	Konsistensi Antara Prioritas Daerah Dengan Isu Strategis RKPD Kabupaten Klaten Tahun 2023.....	IV-30
Gambar 4.2	Keterkaitan Prioritas Kabupaten Klaten dengan Prioritas Nasional Tahun 2023	IV-31
Gambar 4.3	Keterkaitan Prioritas Kabupaten Klaten dengan Prioritas Provinsi Jawa Tengah Tahun 2023	IV-32



BAB I PENDAHULUAN

1.1. Latar Belakang

Proses dan tahapan penyusunan Rencana Kerja Perangkat Daerah Kabupaten Klaten Tahun 2023 mengacu pada Undang-undang Nomor 25 Tahun 2004 tentang Sistem Perencanaan Pembangunan Nasional; Undang-Undang Nomor 23 Tahun 2014 tentang Pemerintahan Daerah dan Peraturan Menteri Dalam Negeri (Permendagri) Nomor 86 Tahun 2017 tentang Tata Cara Perencanaan, Pengendalian dan Evaluasi Pembangunan Daerah, Tata Cara Evaluasi Rancangan Peraturan Daerah tentang Rencana Pembangunan Jangka Panjang Daerah dan Rencana Pembangunan Jangka Menengah Daerah, serta Tata Cara Perubahan Rencana Pembangunan Jangka Panjang Daerah, Rencana Pembangunan Jangka Menengah Daerah, dan Rencana Kerja Pemerintah Daerah.

Undang-Undang Nomor 23 Tahun 2014 tentang Pemerintahan Daerah dalam pasal 265 ayat (3) menyatakan bahwa RKPD menjadi pedoman Kepala Daerah dalam menyusun KUA dan PPAS. RKPD Kabupaten Klaten Tahun 2023 merupakan pedoman dalam menyusun KUA dan PPAS Tahun Anggaran 2023 dan sebagai dasar penyusunan Rancangan APBD Kabupaten Klaten Tahun 2023. Hal ini sesuai ketentuan pasal 25 Undang-Undang Nomor 25 Tahun 2004, yang menyatakan bahwa RKPD menjadi pedoman dalam penyusunan RAPBD. Sebagaimana diamanatkan dalam Undang-Undang RI Nomor 23 Tahun 2014, pada hakekatnya bahwa penyelenggaraan pemerintahan daerah diarahkan untuk mempercepat terwujudnya kesejahteraan masyarakat, melalui peningkatan pelayanan, pemberdayaan dan peran serta masyarakat serta peningkatan daya saing daerah. Prinsip-prinsip demokrasi, pemerataan dan keadilan bagi masyarakat sangat diperhatikan, sedangkan daerah juga diberi keleluasaan dalam mengembangkan muatan lokal dan kekhasan daerah.

Penyusunan RKPD Kabupaten Klaten Tahun 2023 menggunakan beberapa pendekatan perencanaan pembangunan, baik dari sisi proses maupun substansi. Pendekatan yang berorientasi pada proses mencakup: (1) pendekatan teknokratik, (2) pendekatan politik, (3) pendekatan partisipatif, dan (4) pendekatan Bottom-up dan Top-down. Pendekatan Teknokratik dimaknai sebagai pendekatan perencanaan yang menggunakan metode dan kerangka berpikir ilmiah untuk mencapai tujuan dan sasaran pembangunan Daerah. Hal ini ditunjukkan oleh proses penyusunan RKPD Kabupaten Klaten Tahun 2023 dengan melibatkan tenaga ahli yang berkompeten.

Pendekatan Politik dimaknai sebagai pendekatan perencanaan yang mengakomodasi kepentingan-kepentingan politik dalam pelaksanaan pembangunan, yang ditunjukkan dengan diakomodirnya saran dan masukan Kepala Daerah dan



pokok pikiran anggota Dewan Perwakilan Rakyat Daerah (DPRD) dalam dokumen RKPD.

Pendekatan partisipatif dimaknai sebagai pendekatan perencanaan yang mengakodir kebutuhan-kebutuhan masyarakat yang disampaikan melalui konsultasi publik dan musrenbang RKPD Kabupaten Klaten. Pendekatan *Buttom-up* dan *Top-down* dimaknai sebagai pendekatan yang memperhatikan kebijakan dan program-program prioritas pemerintah pusat dan provinsi. Hal ini ditunjukkan dengan penyusunan RKPD yang memperhatikan kebijakan dalam RKP tahun 2023, RKPD Provinsi Jawa Tengah tahun 2023, dan penyelarasan dalam musyawarah pembangunan yang dilaksanakan dari tingkat desa/ kelurahan, kecamatan, kabupaten, provinsi dan nasional.

Pendekatan dari sisi substansi yang digunakan dalam Penyusunan RKPD Kabupaten Klaten meliputi: 1) pendekatan Holistik-Tematik; 2) pendekatan Integratif dan 3) Pendekatan Spasial. Pendekatan Holistik-Tematik dalam RKPD Kabupaten Klaten dilaksanakan dengan mempertimbangkan keseluruhan unsur/ bagian/ kegiatan pembangunan sebagai satu kesatuan faktor potensi, tantangan, hambatan dan/atau permasalahan yang saling berkaitan satu dengan lainnya.

Pendekatan Integratif dilaksanakan dengan menyatukan beberapa kewenangan daerah kedalam satu proses terpadu dan fokus yang jelas dalam upaya pencapaian tujuan pembangunan daerah. Sedangkan, pendekatan spasial dilaksanakan dengan mempertimbangkan dimensi keruangan dalam perencanaan pembangunan daerah yang tertuang dalam arah kebijakan pengembangan wilayah.



Gambar 1.1 Pendekatan dalam Penyusunan RKPD Kabupaten Klaten

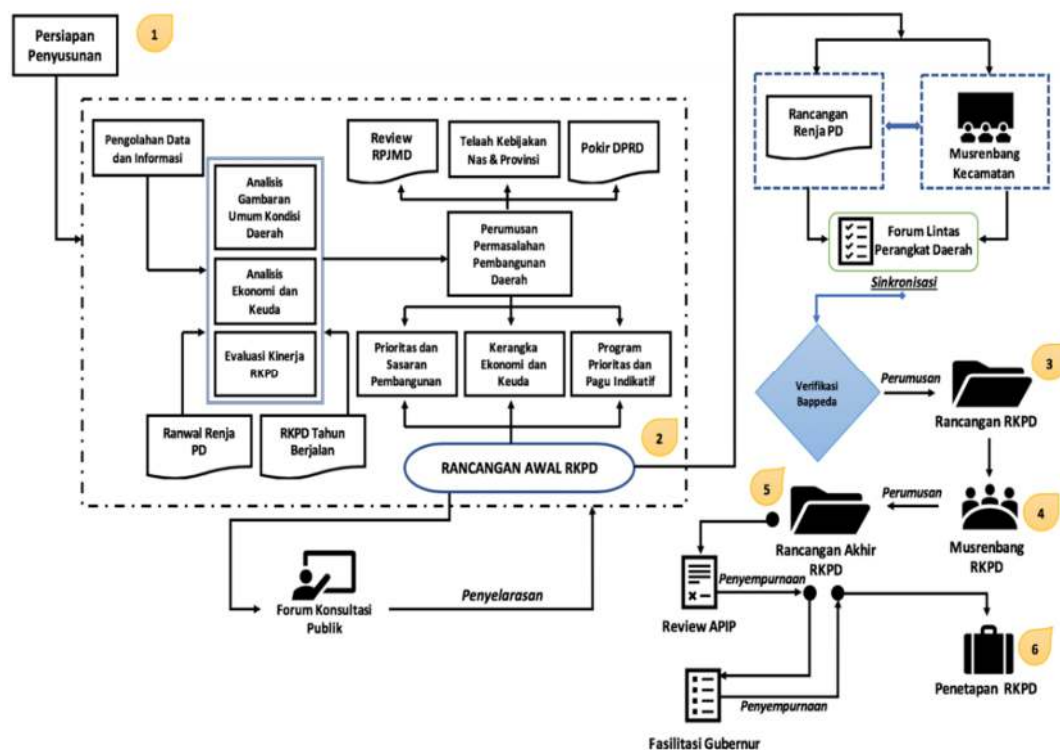


Penyusunan RKPD mempedomani hasil capaian pembangunan daerah pada tahun-tahun sebelumnya, serta memperhatikan isu strategis yang dihadapi pada tahun pelaksanaan. Penyusunan RKPD Kabupaten Klaten Tahun 2023 tidak terlepas dari pelaksanaan pembangunan tahun sebelumnya dimana isu strategis yang terjadi mulai tahun 2020 adalah munculnya wabah pandemi Covid-19 yang melanda seluruh penjuru dunia yang efeknya juga berimbas pada rencana arah kebijakan daerah di tahun-tahun mendatang. Untuk itu, perencanaan daerah di tahun 2023 membutuhkan strategi dan kebijakan yang tepat dalam rangka pemulihan ekonomi daerah sebagai dampak dari wabah virus corona di tahun 2020.

Penyusunan RKPD Kabupaten Klaten Tahun 2023, disusun melalui 6 tahapan sebagai berikut:

1. Persiapan Penyusunan RKPD;
2. Penyusunan Rancangan Awal RKPD;
3. Penyusunan Rancangan RKPD;
4. Pelaksanaan Musrenbang RKPD;
5. Perumusan Rancangan Akhir RKPD; dan
6. Penetapan RKPD.

Secara lengkap, tahapan penyusunan RKPD Kabupaten Klaten tahun 2023 disajikan pada Gambar 1.1.



Gambar 1.2 Alur Penyusunan RKPD Kabupaten Klaten Tahun 2023

Berdasarkan Gambar tersebut diatas, serta memperhatikan Pasal 11 Ayat (2) Huruf c Permendagri Nomor 86 Tahun 2017 dinyatakan bahwa RKPD merupakan penjabaran dari RPJMD yang memuat rancangan kerangka ekonomi daerah, prioritas



pembangunan daerah, serta rencana kerja dan pendanaan untuk jangka waktu 1 (satu) tahun yang disusun dengan berpedoman pada Rencana Kerja Pemerintah dan program strategis nasional yang ditetapkan oleh Pemerintah Pusat, serta sesuai dengan Pasal 17 ayat (4) Peraturan Pemerintah Nomor 8 Tahun 2008 tentang Tahapan, Tata Cara Penyusunan, Pengendalian dan Evaluasi Pelaksanaan Rencana Pembangunan Daerah. Telah dijelaskan bahwa RKPD memuat kerangka ekonomi Daerah, program prioritas pembangunan Daerah, rencana kerja dan pendanaannya, serta prakiraan maju dengan mempertimbangkan kerangka pendanaan dan pagu indikatif yang bersumber dari Anggaran Pendapatan dan Belanja Daerah (APBD).

Memperhatikan Pasal 17 ayat (2) Undang-Undang Nomor 17 Tahun 2003, Pasal 25 ayat (2) Undang-Undang Nomor 25 Tahun 2004 dan Pasal 69 ayat (2) Undang-Undang Nomor 33 Tahun 2004, RKPD sebagai pedoman bagi penyusunan Rancangan Anggaran Pendapatan dan Belanja Daerah (RAPBD), maka konsekuensi dari pelaksanaan atas pasal-pasal tersebut, rencana kerja, program dan kegiatan yang disusun dalam RKPD harus terukur dan dapat dilaksanakan dengan memperhitungkan kemampuan APBD. RKPD Kabupaten Klaten Tahun 2023 wajib diintegrasikan dan diselaraskan dengan program-program pemerintah (Pusat, dan Provinsi) melalui tahapan konsolidasi seiring dengan periodisasi pelaksanaan Rencana Pembangunan Jangka Menengah Nasional (RPJMN) Tahun 2019–2024 dan Rencana Pembangunan Jangka Menengah Daerah (RPJMD) Provinsi Jawa Tengah Tahun 2019–2024.

1.2. Dasar Hukum

Dasar hukum penyusunan RKPD Kabupaten Klaten Tahun 2023 adalah sebagai berikut:

1. Pasal 18 ayat (6) Undang-Undang Dasar Negara Republik Indonesia Tahun 1945;
2. Undang-Undang Nomor 13 Tahun 1950 tentang Pembentukan Daerah-daerah Kabupaten Dalam Lingkungan Propinsi Jawa Tengah;
3. Undang-Undang Nomor 17 Tahun 2003 tentang Keuangan Negara (Lembaran Negara Republik Indonesia Tahun 2003 Nomor 47, Tambahan Lembaran Negara Republik Indonesia Nomor 4286);
4. Undang-Undang Nomor 1 Tahun 2004 tentang Perbendaharaan Negara (Lembaran Negara Republik Indonesia Tahun 2004 Nomor 5, Tambahan Lembaran Negara Republik Indonesia Nomor 4355);
5. Undang-Undang Nomor 25 Tahun 2004 tentang Sistem Perencanaan Pembangunan Nasional (Lembaran Negara Republik Indonesia Tahun 2004 Nomor 104, Tambahan Lembaran Negara Republik Indonesia Nomor 4421);
6. Undang-Undang Nomor 33 Tahun 2004 tentang Perimbangan Keuangan antara Pemerintah Pusat dan Pemerintahan Daerah (Lembaran Negara Republik



- Indonesia Tahun 2004 Nomor 126, Tambahan Lembaran Negara Republik Indonesia Nomor 4438);
7. Undang-Undang Nomor 17 Tahun 2007 tentang Rencana Pembangunan Jangka Panjang Nasional Tahun 2005-2025 (Lembaran Negara Republik Indonesia Tahun 2007 Nomor 33, Tambahan Lembaran Negara Republik Indonesia Nomor 4700);
 8. Undang-Undang Nomor 26 Tahun 2007 tentang Penataan Ruang (Lembaran Negara Republik Indonesia Tahun 2007 Nomor 68, Tambahan Lembaran Negara Republik Indonesia Nomor 4725) sebagaimana telah diubah dengan Undang-Undang Nomor 11 Tahun 2020 tentang Cipta Kerja (Lembaran Negara Republik Indonesia Tahun 2020 Nomor 245, Tambahan Lembaran Negara Republik Indonesia Nomor 6573);
 9. Undang-Undang Nomor 12 Tahun 2011 tentang Pembentukan Peraturan Perundang-Undangan (Lembaran Negara Republik Indonesia Tahun 2019 Nomor 183) sebagaimana telah diubah dengan Undang-Undang Nomor 15 Tahun 2019 tentang Perubahan atas Undang-Undang Nomor 12 Tahun 2011 tentang Pembentukan Peraturan Perundang-Undangan (Penjelasan dalam Tambahan Lembaran Negara Republik Indonesia Nomor 6398);
 10. Undang-Undang Nomor 6 Tahun 2014 tentang Desa (Lembaran Negara Republik Indonesia Tahun 2014 Nomor 7, Tambahan Lembaran Negara Republik Indonesia Nomor 5495);
 11. Undang-Undang Nomor 23 Tahun 2014 tentang Pemerintahan Daerah (Lembaran Negara Republik Indonesia Tahun 2014 Nomor 244, Tambahan Lembaran Negara Republik Indonesia Nomor 5587), sebagaimana telah diubah beberapa kali, terakhir dengan Undang-Undang Nomor 11 Tahun 2020 tentang Cipta Kerja (Lembaran Negara Republik Indonesia Tahun 2020 Nomor 245, Tambahan Lembaran Negara Republik Indonesia Nomor 6573);
 12. Undang-Undang Nomor 11 Tahun 2020 tentang Cipta Kerja (Lembaran Negara Republik Indonesia Tahun 2020 Nomor 245, Tambahan Lembaran Negara Republik Indonesia Nomor 6573);
 13. Peraturan Pemerintah Nomor 55 Tahun 2005 tentang Dana Perimbangan (Lembaran Negara Republik Indonesia Tahun 2005 Nomor 137, Tambahan Lembaran Negara Republik Indonesia Nomor 4575);
 14. Peraturan Pemerintah Nomor 8 Tahun 2006 tentang Laporan Keuangan dan Kinerja Instansi Pemerintah (Lembaran Negara Republik Indonesia Tahun 2006 Nomor 25, Tambahan Lembaran Negara Republik Indonesia Nomor 4614);
 15. Peraturan Pemerintah Nomor 7 Tahun 2008 tentang Dekonsentrasi dan Tugas Pembantuan (Lembaran Negara Republik Indonesia Tahun 2008 Nomor 23, Tambahan Lembaran Negara Republik Indonesia Nomor 4697);



16. Peraturan Pemerintah Nomor 26 Tahun 2008 tentang Rencana Tata Ruang Wilayah Nasional (Lembaran Negara Republik Indonesia Tahun 2008 Nomor 48, Tambahan Lembaran Negara Republik Indonesia Nomor 4833) sebagaimana telah diubah dengan Peraturan Pemerintah Nomor 13 Tahun 2017 tentang Perubahan Atas Peraturan Pemerintah Nomor 26 Tahun 2008 tentang Rencana Tata Ruang Wilayah Nasional (Lembaran Negara Republik Indonesia Tahun 2017 Nomor 77, Tambahan Lembaran Negara Republik Indonesia Nomor 6042);
17. Peraturan Pemerintah Nomor 18 Tahun 2016 tentang Perangkat Daerah (Lembaran Negara Republik Indonesia Tahun 2016 Nomor 114, Tambahan Lembaran Negara Republik Indonesia Nomor 5887), sebagaimana telah diubah dengan Peraturan Pemerintah Nomor 72 tahun 2019 tentang Perubahan Atas Peraturan Pemerintah Nomor 18 Tahun 2016 Tentang Perangkat Daerah (Lembaran Negara Republik Indonesia Tahun 2019 Nomor 187; Tambahan Lembaran Negara Republik Indonesia Nomor 6402);
18. Peraturan Pemerintah Nomor 17 Tahun 2017 tentang Sinkronisasi Proses Perencanaan dan Penganggaran Pembangunan Nasional (Lembaran Negara Republik Indonesia Tahun 2017 Nomor 105; Tambahan Lembaran Negara Republik Indonesia Nomor 6056);
19. Peraturan Pemerintah Nomor 2 Tahun 2018 tentang Standar Pelayanan Minimal (Lembaran Negara Republik Indonesia Tahun 2018 Nomor 2; Tambahan Lembaran Negara Republik Indonesia Nomor 6178);
20. Peraturan Pemerintah Nomor 12 Tahun 2019 tentang Pengelolaan Keuangan Daerah (Lembaran Negara Republik Indonesia Tahun 2019 Nomor 42, Tambahan Lembaran Negara Republik Indonesia Nomor 6322);
21. Peraturan Pemerintah Nomor 13 Tahun 2019 tentang Laporan dan Evaluasi Penyelenggaraan Pemerintahan Daerah (Lembaran Negara Republik Indonesia Tahun 2019 Nomor 52, Tambahan Lembaran Negara Republik Indonesia Nomor 6323);
22. Peraturan Pemerintah Nomor 23 Tahun 2020 tentang Pelaksanaan Program Pemulihan Ekonomi Nasional Dalam Rangka Mendukung Kebijakan Keuangan Negara Untuk Penanganan Pandemi Corona Virus Disease 2019 (Covid-19) dan/atau Menghadapi Ancaman Yang Membahayakan Perekonomian Nasional dan/atau Stabilitas Sistem Keuangan Serta Penyelamatan Ekonomi Nasional (Lembaran Negara Republik Indonesia Tahun 2020 Nomor 131, Tambahan Lembaran Negara Republik Indonesia Nomor 6514);
23. Peraturan Pemerintah Nomor 21 Tahun 2021 tentang Penyelenggaraan Penataan Ruang (Lembaran Negara Republik Indonesia Tahun 2021 Nomor 31, Tambahan Lembaran Negara Republik Indonesia Nomor 6633);



24. Peraturan Presiden Nomor 70 Tahun 2014 tentang Rencana Tata Ruang Kawasan Taman Nasional Gunung Merapi (Lembaran Negara Republik Indonesia Tahun 2014 Nomor 160);
25. Peraturan Presiden Nomor 59 Tahun 2017 tentang Pelaksanaan Pencapaian Tujuan Pembangunan Berkelanjutan (Lembaran Negara Republik Indonesia Tahun 2017 Nomor 36);
26. Peraturan Presiden Nomor 79 Tahun 2019 tentang Percepatan pembangunan ekonomi kawasan Kendal - Semarang - Salatiga - Demak - Grobogan, Kawasan Purworejo - Wonosobo - Magelang - Temanggung, dan Kawasan Brebes - Tegal - Pemalang (Lembaran Negara Republik Indonesia Tahun 2019 Nomor 224);
27. Peraturan Presiden Nomor 18 Tahun 2020 tentang Rencana Pembangunan Jangka Menengah Nasional Tahun 2020-2024 (Lembaran Negara Republik Indonesia Tahun 2020 Nomor 10);
28. Instruksi Presiden Nomor 9 Tahun 2000 tentang Pengarusutamaan Gender Dalam Pembangunan Nasional;
29. Peraturan Menteri Pemberdayaan Perempuan dan Perlindungan Anak Nomor 6 tahun 2009 tentang Penyelenggaraan Data Gender dan Anak (Berita Negara Republik Indonesia Tahun 2009 Nomor 254);
30. Peraturan Menteri Pemberdayaan Perempuan dan Perlindungan Anak Nomor 11 tahun 2011 tentang Kebijakan Pengembangan Kabupaten Kota Layak Anak (Berita Negara Republik Indonesia Tahun 2012 Nomor 168);
31. Peraturan Menteri Pemberdayaan Perempuan dan Perlindungan Anak Nomor 12 tahun 2011 tentang Indikator Kabupaten Kota Layak Anak (Berita Negara Republik Indonesia Tahun 2012 Nomor 169);
32. Peraturan Menteri Dalam Negeri Nomor 67 tahun 2011 tentang Perubahan Atas Peraturan Menteri Dalam Negeri Nomor 15 tahun 2008 tentang Pedoman Umum Pelaksanaan Pengarusutamaan Gender di Daerah (Berita Negara Republik Indonesia Tahun 2011 Nomor 927);
33. Peraturan Menteri Dalam Negeri Nomor 86 Tahun 2017 tentang Tata Cara Perencanaan, Pengendalian dan Evaluasi Pembangunan Daerah, Tata Cara Evaluasi Rancangan Peraturan Daerah tentang Rencana Pembangunan Jangka Panjang Daerah Dan Rencana Pembangunan Jangka Menengah Daerah, Serta Tata Cara Perubahan Rencana Pembangunan Jangka Panjang Daerah, Rencana Pembangunan Jangka Menengah Daerah, Dan Rencana Kerja Pemerintah Daerah (Berita Negara Republik Indonesia Tahun 2017 Nomor 1312);
34. Peraturan Menteri Dalam Negeri Nomor 70 Tahun 2019 tentang Sistem Informasi Pemerintahan Daerah (Berita Negara Republik Indonesia Tahun 2019 Nomor 1114);



35. Peraturan Menteri Dalam Negeri Nomor 90 Tahun 2019 tentang Klasifikasi Kodefikasi dan Nomenklatur Perencanaan Pembangunan Keuangan Daerah (Berita Negara Republik Indonesia Tahun 2019 Nomor 1447) sebagaimana dimutakhirkan melalui Keputusan Menteri Dalam Negeri Nomor 050-5889 Tahun 2021 tentang Hasil Verifikasi, Validasi dan Inventarisasi Pemutakhiran Klasifikasi, Kodefikasi dan Nomenklatur Perencanaan Pembangunan dan Keuangan Daerah;
36. Peraturan Menteri Dalam Negeri Republik Indonesia Nomor 18 Tahun 2020 tentang Peraturan Pelaksanaan Peraturan Pemerintah Nomor 13 Tahun 2019 tentang Laporan dan Evaluasi Penyelenggaraan Pemerintahan Daerah (Berita Negara Republik Indonesia Tahun 2020 Nomor 288);
37. Peraturan Menteri Dalam Negeri Nomor 59 Tahun 2021 tentang Penerapan Standar Pelayanan Minimal (Berita Negara Republik Indonesia Tahun 2021 Nomor);
38. Peraturan Menteri Dalam Negeri Nomor 81 Tahun 2022 tentang Pedoman Penyusunan Rencana Kerja Pemerintah Daerah Tahun 2023 Berita Negara Republik Indonesia Tahun 2022 Nomor 590);
39. Peraturan Menteri Dalam Negeri Nomor 77 Tahun 2020 tentang Pedoman Teknis Pengelolaan Keuangan Daerah (Berita Negara Republik Indonesia Tahun 2020 Nomor 1781);
40. Peraturan Daerah Provinsi Jawa Tengah Nomor 3 Tahun 2008 tentang Rencana Pembangunan Jangka Panjang Daerah Provinsi Jawa Tengah Tahun 2005-2025 (Lembaran Daerah Provinsi Jawa Tengah Tahun 2008 Nomor 3 Seri E Nomor 3, Tambahan Lembaran Daerah Provinsi Jawa Tengah Nomor 9);
41. Peraturan Daerah Provinsi Jawa Tengah Nomor 6 Tahun 2010 tentang Rencana Tata Ruang Wilayah Provinsi Jawa Tengah Tahun 2009-2029 (Lembaran Daerah Provinsi Jawa Tengah Tahun 2010 Nomor 6, Tambahan Lembaran Provinsi Jawa Tengah Nomor 28) sebagaimana telah diubah dengan Peraturan Daerah Provinsi Jawa Tengah Nomor 16 Tahun 2019 tentang Perubahan Atas Peraturan Daerah Provinsi Jawa Tengah Nomor 6 tahun 2010 tentang Rencana Tata Ruang Wilayah Provinsi Jawa Tengah Tahun 2009-2029 (Lembaran Daerah Provinsi Jawa Tengah Tahun 2019 Nomor 16, Tambahan Lembaran Daerah Provinsi Jawa Tengah Nomor 121);
42. Peraturan Daerah Provinsi Jawa Tengah Nomor 6 Tahun 2017 tentang Sistem Perencanaan Pembangunan dan Penganggaran Terpadu (Lembaran Daerah Provinsi Jawa Tengah Tahun 2017 Nomor 6, Tambahan Lembaran Daerah Provinsi Jawa Tengah Nomor 91);
43. Peraturan Daerah Provinsi Jawa Tengah Nomor 5 tahun 2019 tentang Rencana Pembangunan Jangka Menengah Daerah Tahun 2018-2023 (Lembaran Daerah

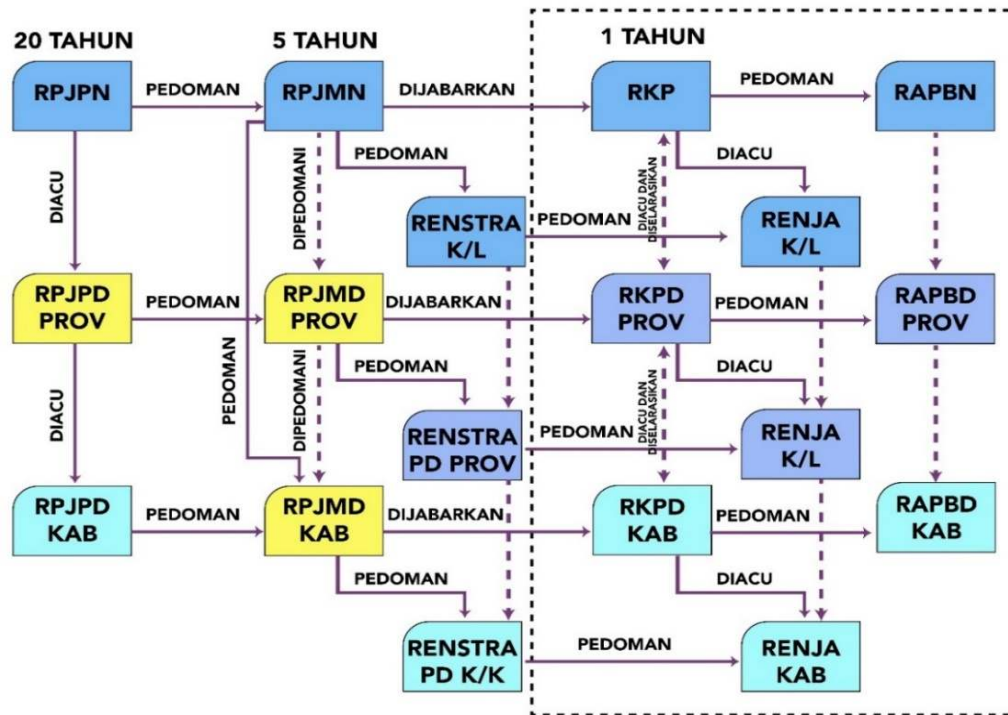


- Provinsi Jawa Tengah Tahun 2019 Nomor 5, Tambahan Lembaran Daerah Provinsi Jawa Tengah Nomor 110);
44. Peraturan Daerah Kabupaten Klaten Nomor 7 Tahun 2009 tentang Rencana Pembangunan Jangka Panjang Daerah Kabupaten Klaten Tahun 2005-2025 6 (Lembaran Daerah Kabupaten Klaten Tahun 2009 Nomor 7, Tambahan Lembaran Daerah Kabupaten Klaten Nomor 46);
 45. Peraturan Daerah Kabupaten Klaten Nomor 8 Tahun 2016 tentang Pembentukan dan Susunan Perangkat Daerah Kabupaten Klaten (Lembaran Daerah Kabupaten Klaten Tahun 2016 Nomor 8, Tambahan Lembaran Daerah Kabupaten Klaten Nomor 138);
 46. Peraturan Daerah Kabupaten Klaten Nomor 26 Tahun 2017 tentang Pelaksanaan Urusan pemerintahan Daerah yang Menjadi Kewenangan Pemerintah Daerah Kabupaten Klaten;
 47. Peraturan Daerah Kabupaten Klaten 8 Tahun 2021 tentang Rencana Pembangunan Jangka Menengah Daerah Kabupaten Klaten Tahun 2021-2026;
 48. Peraturan Daerah Kabupaten Klaten Nomor 10 Tahun 2021 tentang Rencana Tata Ruang Wilayah Kabupaten Klaten Tahun 2021–2041 (Lembaran Daerah Kabupaten Klaten Tahun 2021 Nomor 10);
 49. Peraturan Bupati Klaten No 8 Tahun 2020 tentang Pedoman Umum Pelaksanaan Pengarusutamaan Gender Dalam Pembangunan Daerah di Kabupaten Klaten.

1.3. Hubungan RKPD Antar Dokumen Perencanaan Lainnya

Rencana Kerja Perangkat Daerah Kabupaten Klaten Tahun 2023 memiliki keterkaitan dengan dokumen perencanaan ditingkat nasional, provinsi maupun kabupaten. Sesuai dengan Undang-Undang Nomor 25 Tahun 2004 tentang Sistem Perencanaan Pembangunan Nasional, RKPD Kabupaten Klaten Tahun 2023 juga memperhatikan sinergitas dengan dokumen perencanaan di atasnya yaitu RKPD Provinsi Jawa Tengah Tahun 2023 dan RKP Tahun 2023. Hal ini terkait dengan kebijakan dan arah pembangunan serta prioritas dan beberapa sumber dana program dan kegiatan yang berasal dari Pemerintah Pusat maupun Pemerintah Provinsi Jawa Tengah.

RKPD sebagai dokumen perencanaan tahunan daerah menjadi satu kesatuan dalam sistem perencanaan pembangunan nasional sebagaimana disebutkan dalam Undang-Undang Nomor 23 Tahun 2014 tentang Pemerintahan Daerah. Dokumen RKPD Kabupaten Klaten Tahun 2023 memiliki keterkaitan dengan beberapa dokumen perencanaan di Kabupaten Klaten, maupun dokumen perencanaan di tingkat Provinsi Jawa Tengah dan Nasional. Adapun gambar hubungan antar dokumen sebagai berikut:



Gambar 1.3 Hubungan Dokumen RKPD Kabupaten Klaten Tahun 2023 dengan Dokumen Perencanaan

Penjelasan masing-masing dokumen perencanaan terkait diuraikan sebagai berikut.

1. Hubungan Dengan Hasil Evaluasi RKPD Tahun 2021

Hasil evaluasi RKPD Tahun 2021 memberikan gambaran atas pencapaian kinerja Pemerintah Daerah sampai dengan tahun 2021 yang nantinya akan menjadi menjadi dasar dalam merumsukan permasalahan, isu strategis dan penentuan prioritas pembangunan tahunan daerah tahun 2023.

2. Kajian Terhadap RPJMD dan Renstra Perangkat Daerah Tahun 2021-2026.

Penyusunan RKPD Tahun 2023 merupakan penjabaran tahun kedua dari RPJMD Kabupaten Klaten, perlu memperhatikan isu strategis pembangunan yang tercantum dalam RPJMD Tahun 2021-2026 terutama terkait permasalahan dan isu strategis daerah. Penyusunan RKPD Tahun 2023 juga harus memperhatikan Renstra Perangkat Daerah terkait dengan permasalahan dan isu strategis serta indikator kinerja Perangkat Daerah Tahun 2021-2026.

3. Kajian Terhadap Kebijakan Pemerintah Pusat dan Pemerintah Provinsi.

Kajian ini digunakan untuk melengkapi analisis dan evaluasi yang telah ditetapkan berkaitan dengan identifikasi kebijakan untuk tahun rencana. Hal ini terkait dengan karakteristik kebijakan yang relevan, yakni amanat perundang-undangan yang mengikat secara umum suatu daerah, kebijakan pemerintah pusat atau provinsi yang menjadikan pemerintah pusat atau provinsi yang memberikan suatu dampak tidak langsung terhadap suatu daerah. Pada tahap ini diperlukan kajian terhadap informasi dan kebijakan yang



memiliki kaitan maupun dampak langsung atau tidak langsung terhadap daerah.

1.4. Maksud dan Tujuan

1.4.1. Maksud

Penyusunan Rencana Kerja Pemerintah Daerah (RKPD) Kabupaten Klaten Tahun 2023 dimaksudkan untuk:

1. Menyediakan dokumen yang menjadi pedoman bagi Pemerintah Daerah dan Dewan Perwakilan Rakyat Daerah dalam menyusun Rancangan Anggaran Pendapatan dan Belanja Daerah (RAPBD) serta penentuan Prioritas dan Plafon Anggaran Sementara (PPAS) Tahun 2023;
2. Menyediakan dokumen sebagai pedoman menyusun rencana kerja (renja) Perangkat Daerah Tahun 2023.

1.4.2. Tujuan

Tujuan penyusunan Rencana Kerja Pemerintah Daerah Kabupaten Klaten Tahun 2023 adalah mewujudkan sinergitas serta menjamin keterkaitan dan konsistensi antara perencanaan, penganggaran, pelaksanaan dan pengawasan, serta mewujudkan efisiensi alokasi berbagai sumberdaya dalam pembangunan daerah.

1.5. Sistematika Dokumen RKPD

Sistematika penyusunan Rencana Kerja Pemerintah Daerah (RKPD) Kabupaten Klaten Tahun 2023 dengan berpedoman Pasal 79 Ayat (2) Peraturan Menteri Dalam Negeri Nomor 86 Tahun 2017, dengan sistematika sebagai berikut:

Bab I Pendahuluan

Memuat latar belakang, dasar hukum penyusunan, hubungan RKPD dengan dokumen perencanaan lainnya, maksud dan tujuan, serta sistematika dokumen RKPD.

Bab II Gambaran Umum Kondisi Daerah

Memuat kondisi umum Daerah meliputi aspek geografi dan demografi, aspek kesejahteraan masyarakat, aspek pelayanan umum, aspek potensi Daerah; evaluasi pelaksanaan program dan kegiatan RKPD sampai tahun berjalan dan realisasi RPJMD; serta menguraikan permasalahan pembangunan Daerah.

BAB III Kerangka Ekonomi dan Keuangan Daerah

Memuat penjelasan tentang kondisi ekonomi tahun lalu dan perkiraan tahun berjalan; arah kebijakan ekonomi Daerah serta arah kebijakan keuangan Daerah;



BAB IV Sasaran dan Prioritas Pembangunan Daerah

Memuat perumusan prioritas dan sasaran pembangunan Daerah berdasarkan hasil evaluasi dan analisis pelaksanaan RKPD tahun lalu dan capaian kinerja yang direncanakan dalam RPJMD;

BAB V Rencana Kerja dan Pendanaan Daerah

Memuat rencana program prioritas Daerah yang disusun berdasarkan evaluasi pembangunan tahunan, dalam rangka pencapaian tujuan dan sasaran, prioritas dan fokus pembangunan daerah tahun 2023.

BAB VI Kinerja Penyelenggaraan Pemerintahan Daerah

Menjelaskan kinerja penyelenggaraan pemerintahan Daerah berdasarkan target indikator kinerja Daerah yang kemudian ditetapkan menjadi Indikator Kinerja Utama (IKU) maupun Indikator Kinerja Kunci (IKK) sebagai bentuk pedoman dalam pencapaian kinerja tahunan pada RPJMD.

BAB VII Penutup

Pada bagian ini berisi kaidah pelaksanaan dan penutup.

Lampiran



BAB II

GAMBARAN UMUM KONDISI DAERAH

2.1. Aspek Geografi dan Demografi

2.1.1. Karakteristik Lokasi dan Wilayah

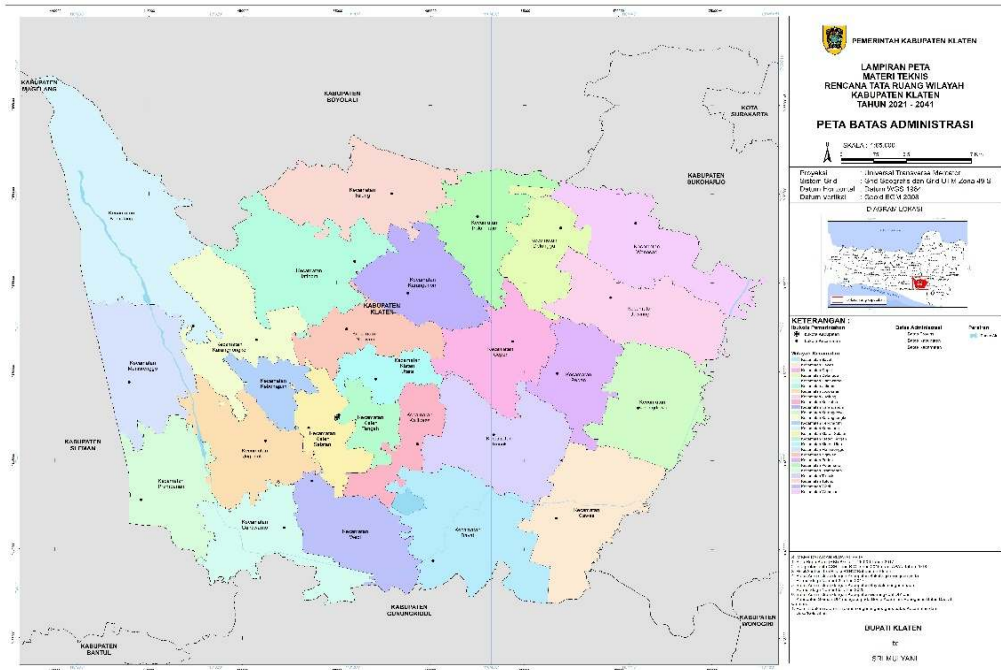
2.1.1.1. Luas dan Batas Wilayah Administrasi

Kabupaten Klaten merupakan salah satu dari 35 kabupaten/ kota yang ada di Provinsi Jawa Tengah yang mempunyai nilai strategis dan memiliki peranan yang sangat penting dalam proses pertumbuhan wilayah di Jawa Tengah. Kabupaten Klaten berada pada lokasi yang strategis, karena berada di simpul transportasi yang melayani skala provinsi atau beberapa kabupaten dengan adanya jalan arteri primer yang menghubungkan Kota Surakarta- Yogyakarta, didukung dengan jaringan jalan tol Solo-Yogyakarta, tersedianya terminal tipe A yang sudah melayani angkutan umum antar provinsi dan angkutan umum dalam provinsi.

Berdasarkan sumber dari BPS Kabupaten Klaten dalam angka 2022, Kabupaten Klaten memiliki luas wilayah 655,56 Km² dengan batas-batas wilayah sebagai berikut:

- Sebelah Utara : Kabupaten Boyolali
- Sebelah Timur : Kabupateb Sukoharjo
- Sebelah Selatan : Kabupaten Gunung Kidul (DIY)
- Sebelah Barat : Kabupaten Sleman (DIY)

Luas Wilayah Kabupaten Klaten sebesar 70.152,02 hektar atau seluas 2,15% dari luas Provinsi Jawa Tengah (3.254.412 ha). Luas wilayah tersebut mencakup seluruh wilayah administrasi di Kabupaten Klaten yang terdiri dari 26 Kecamatan, 391 Desa serta 10 Kelurahan, dengan batas wilayah sebagai berikut:



Sumber: RTRW Kabupaten Klaten Tahun 2021-2041

Gambar 2.1 Peta Wilayah Kabupaten Klaten

Kabupaten Klaten memberi sumbangsih 2,01% terhadap luas wilayah provinsi Jawa Tengah. Wilayah paling luas dimiliki oleh Kecamatan Kemalang yaitu 51,66 km², yang mana Kecamatan Kemalang 8,58% dari total luas wilayah Kabupaten Klaten. Kecamatan Cawas merupakan kecamatan dengan jumlah desa terbanyak yaitu 21 desa, sedangkan kecamatan dengan desa paling sedikit yaitu Kecamatan Kalikotes dan Kecamatan kebonarum masing masing terdiri dari 7 desa. Dengan rincian table sebagai berikut.

Tabel 2.1
Luas Wilayah, Jumlah Desa/Kelurahan, RT,RW dan LPMK/LPMD
Kabupaten Klaten Tahun 2021

No	Kecamatan	Luas Wilayah (Km ²)	Desa/ Kelurahan	RT	RW	LPMK/ LPMD
1	Prambanan	24,42	16	359	133	16
2	Gantiwarno	25,64	16	309	127	16
3	Wedi	24,38	19	471	189	19
4	Bayat	39,43	18	450	166	18
5	Cawas	34,47	20	491	207	20
6	Trucuk	33,81	18	488	197	18
7	Kalikotes	12,98	7	296	95	7
8	Kebonarum	9,67	7	171	70	7
9	Jogonalan	26,7	18	412	207	18
10	Manisrenggo	26,96	16	427	171	16
11	Karangnongko	26,74	14	331	142	14
12	Ngawen	16,99	13	371	125	13
13	Ceper	24,44	18	470	166	18
14	Pedan	19,17	14	397	143	14



No	Kecamatan	Luas Wilayah (Km ²)	Desa/ Kelurahan	RT	RW	LPMK/ LPMD
15	Karangdowo	29,23	19	381	151	19
16	Juwiring	29,79	19	397	145	19
17	Wonosari	31,14	18	376	136	18
18	Delanggu	18,77	16	339	110	16
19	Polanharjo	23,84	18	254	109	18
20	Karanganom	24,06	19	353	138	19
21	Tulung	32	18	356	142	18
22	Jatinom	35,53	18	485	181	18
23	Kemalang	51,66	13	284	110	13
24	Klaten selatan	14,43	12	343	131	12
25	Klaten tengah	8,92	9	322	100	9
26	Klaten utara	10,38	8	279	95	8
Kabupaten Klaten		655,56	401	9.612	3.686	401

Sumber: BPS Kabupaten Klaten, 2022

2.1.1.2. Letak dan Kondisi Geografis

Secara astronomis, Kabupaten Klaten terletak antara 7°32`19" Lintang Selatan sampai 7°48`33" Lintang Selatan dan antara 110°26`14" Bujur Timur sampai 110°47`51" Bujur Timur. Adapun secara geografis, wilayah Kabupaten Klaten terbagi menjadi 3 wilayah yaitu: (1) Dataran Lereng Gunung Merapi membentang di sebelah utara meliputi sebagian kecil sebelah utara wilayah Kecamatan Kemalang, Karangnongko, Jatinom dan Tulung. (2) Dataran rendah membujur di tengah meliputi seluruh wilayah kecamatan di Kabupaten Klaten, kecuali sebagian kecil wilayah merupakan dataran lereng Gunung Merapi dan Gunung Kapur. (3) Dataran Gunung Kapur yang membujur di sebelah selatan meliputi sebagian kecil sebelah selatan Kecamatan Bayat dan Cawas.

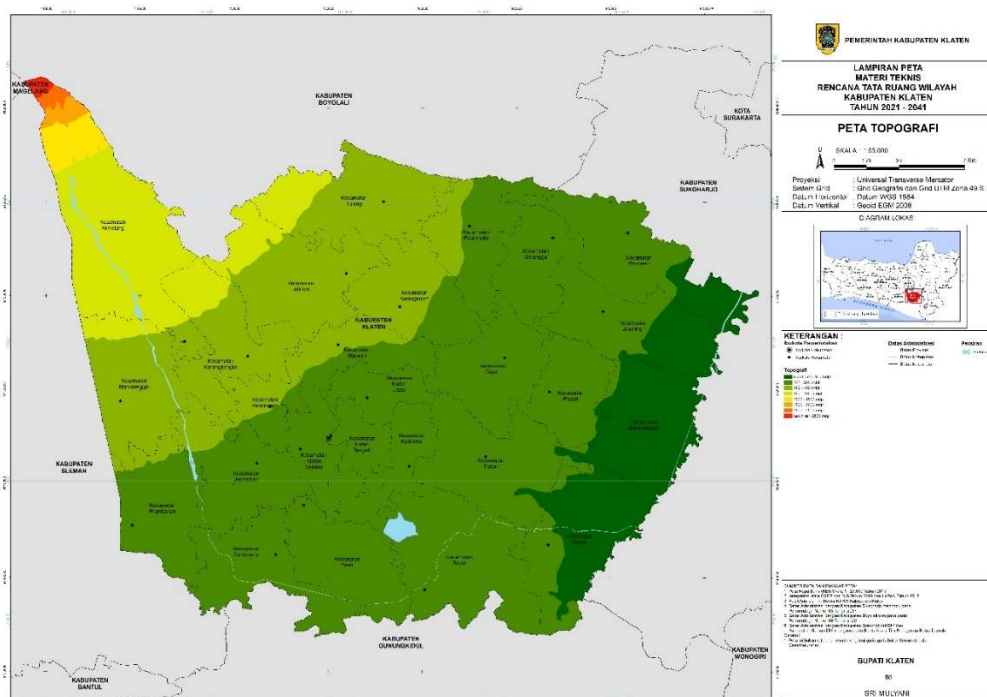
2.1.1.3. Kondisi Topografi

Secara umum, wilayah Kabupaten Klaten berada pada ketinggian 100 hingga >2.000 meter ditas permukaan laut (mdpl). Sekitar 3,72% wilayah Kabupaten Klaten terletak di antara ketinggian 0-100 mdpl, sebanyak 83,52% wilayahnya terletak di antara ketinggian 100-500 mdpl, dan sisanya sebanyak 12,76% terletak di antara ketinggian 500-2.500 mdpl. Ketinggian Kabupaten Klaten secara terperinci yaitu:

1. Wilayah dengan ketinggian kurang dari 100 mdpl meliputi sebagian dari kecamatan: Juwiring, Karangdowo dan Cawas.
2. Wilayah dengan ketinggian antara 100-200 mdpl meliputi Kecamatan Prambanan, Jogonalan, Gantiwarno, Wedi, Bayat, Cawas (di bagian barat), Trucuk, Kalikotes, Klaten Selatan, Klaten Tengah, Klaten Utara, Kebonarum (di bagian selatan), Ngawen (di bagian selatan dan timur), Ceper, Pedan,



- Karanganom (di bagian timur), Polanharjo (di bagian timur), Delanggu, Juwiring (di bagian barat) dan Wonosari (di bagian barat).
- Wilayah dengan ketinggian antara 200-400 mdpl meliputi Kecamatan: Manisrenggo, Jogonalan (di bagian utara), Karangnongko, Kebonarum (di bagian utara), Ngawen (di bagian utara), Jatinom, Karangnongko (di bagian barat), Tulung (sebagian besar) dan Polanharjo (bagian barat).
 - Wilayah dengan ketinggian antara 400-1.000 mdpl meliputi Kecamatan: Kemalang (sebagian besar), Manisrenggo (sebagian besar), Jatinom (sebagian kecil) dan Tulung (sebagian kecil).
 - Wilayah dengan ketinggian 1.000-2.000 mdpl berada di Kecamatan Kemalang.



Sumber: RTRW Kabupaten Klaten Tahun 2021-2041

Gambar 2.2 Peta Topografi Kabupaten Klaten

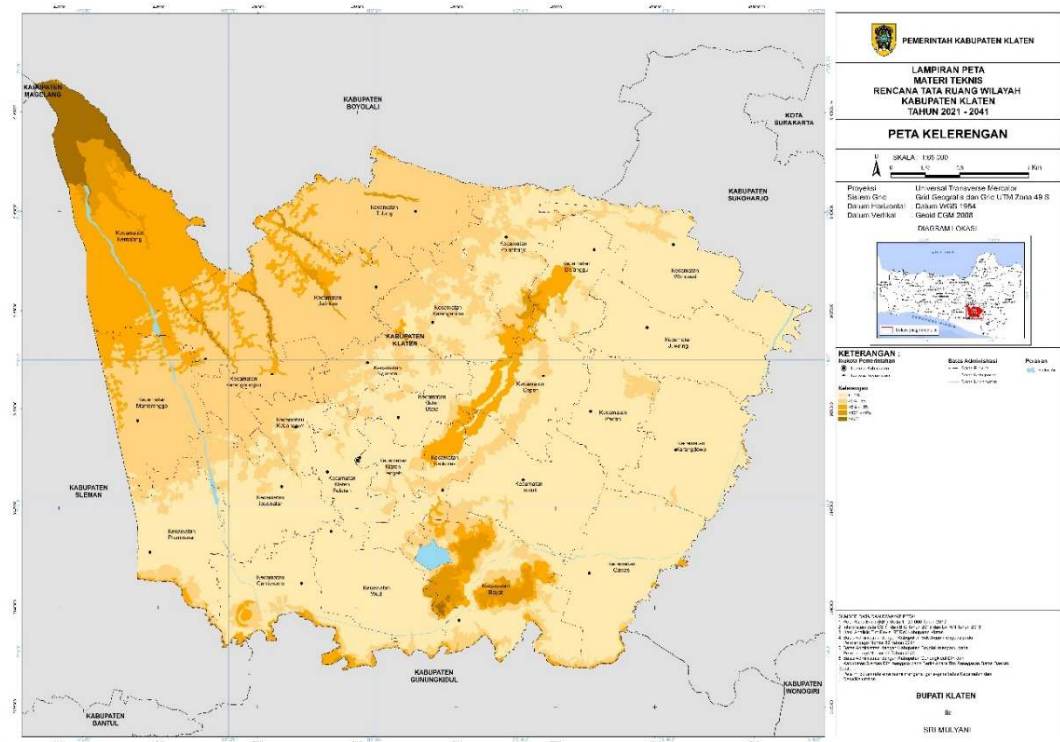
Berdasarkan kondisi topografinya, wilayah Kabupaten Klaten terbagi:

- Dataran Lereng Gunung Merapi membentang di sebelah utara meliputi sebagian kecil sebelah utara wilayah Kecamatan Kemalang, Karangnongko, Jatinom, dan Tulung;
- Dataran Rendah membujur di tengah meliputi yang meliputi wilayah Kecamatan Klaten Tengah, Klaten Utara, Klaten Selatan, Kalikotes, Ngawen, Kebonarum, Wedi, Jogonalan, Prambanan, Gantiwarno, Delanggu, Wonosari, Juwiring, Ceper, Pedan, Karangdowo, Trucuk, Cawas, Karangnongko, dan Polanharjo; dan
- Dataran Gunung Kapur yang membujur di sebelah selatan meliputi sebagian kecil sebelah selatan Kecamatan Bayat, Cawas, dan sebagian Gantiwarno.

Jika dilihat dari kelerengannya, sebagian besar Kabupaten Klaten memiliki kelerengan 0-2% di wilayah bagian tengah ke selatan, kemudian kelerengan lebih



dari 2-5%, dan semakin ke utara semakin kelerengan tinggi. Kelerengan lebih dari 40% terdapat di Kecamatan Kemalang karena merupakan lereng Gunung Merapi. Kelerengan 0-2% dan 2-5% masuk dalam kategori datar dan memiliki daya dukung yang baik untuk lahan terbangun, sehingga dapat disimpulkan bahwa hampir seluruh wilayah Kabupaten Klaten secara topografi memiliki daya dukung yang baik untuk kawasan budidaya. Wilayah yang perlu mendapat perhatian adalah wilayah dengan kelerengan lebih dari 25% karena sudah masuk kategori curam, bahkan di beberapa tempat memiliki kelerengan lebih dari 45% yang berarti sangat curam dan sulit untuk dikembangkan sebagai kawasan terbangun.

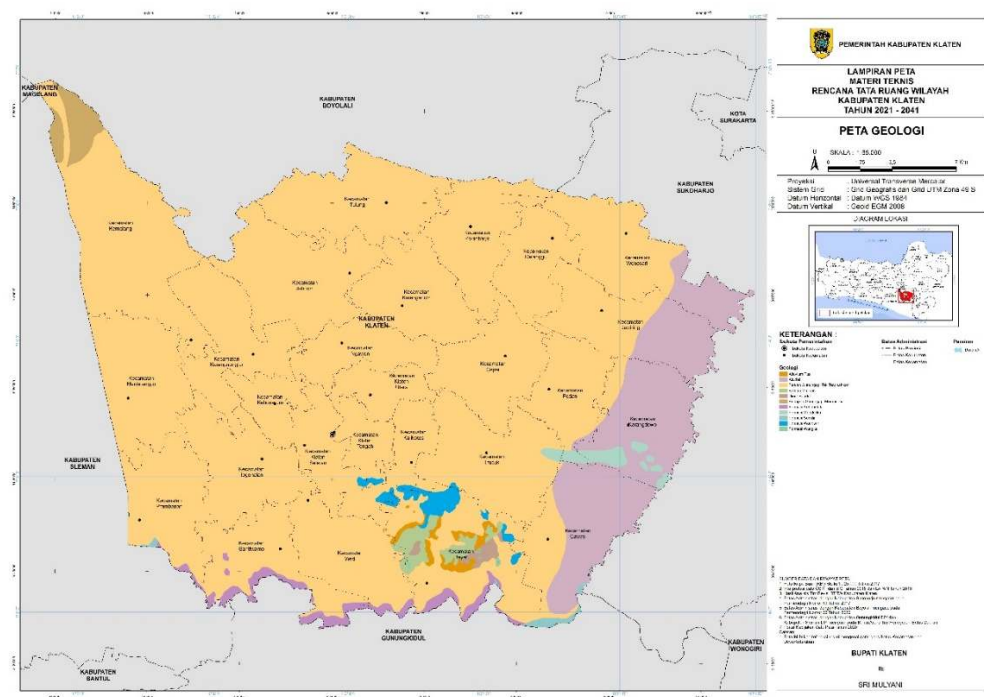


Sumber: RTRW Kabupaten Klaten Tahun 2021-2041

Gambar 2.3 Peta Kelerengan Kabupaten Klaten

2.1.1.4. Kondisi Geologi

Geologi permukaan adalah kondisi geologi tanah atau batu yang ada di permukaan dan sebarannya baik lateral maupun vertikal hingga kedalaman batuan dasar serta sifat-sifat keteknikan tanah atau batu tersebut, dalam kaitannya untuk menunjang pengembangan kawasan. Keadaan geologi Kabupaten Klaten diketahui merupakan vulkanik kwarter muda yakni batuan induk yang membentuk lapisan tanah. Jenis batuan yang ada merupakan batuan gunung api merapi. Kondisi geologi wilayah Kabupaten Klaten terdiri dari beberapa jenis batuan, meliputi: Aluvium Tua, Endapan Aluvium, Batuan Gunungapi Merapi, Batuan Gunungapi Tua, Batuan Malihan, Batuan Merapi Tua, Dasit, Pendul, Formasi Gamping Wungkal, Formasi Kebobotak, Formasi Semilir, dan Formasi Wonosari.

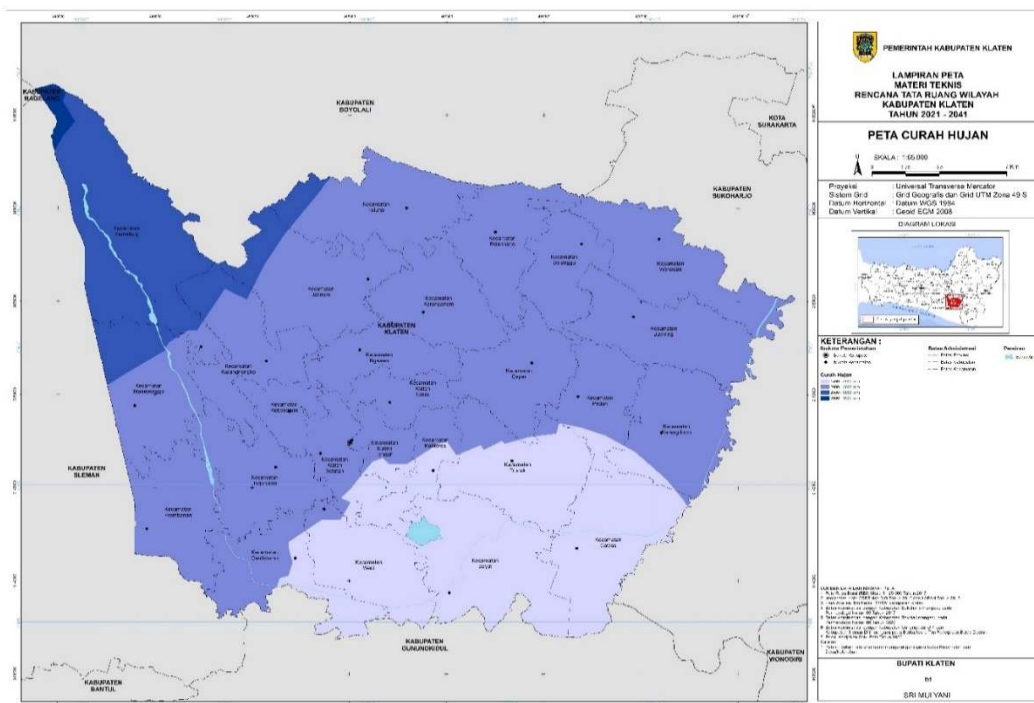


Sumber: RTRW Kabupaten Klaten Tahun 2021-2041

Gambar 2.4 Peta Geologi Kabupaten Klaten

2.1.1.5. Kondisi Klimatologi

Kabupaten Klaten memiliki iklim tropis dengan musim hujan dan musim kemarau silih berganti sepanjang tahun, temperatur antara 28-30 derajat Celcius, dan kecepatan angin rata-rata berkisar 20-25 km/jam. Berdasarkan Badan Meteorologi Klimatologi dan Geofisika (BMKG) Region II Jawa Tengah, rata-rata curah hujan berada pada kisaran 400-500 mm. Peta Curah Hujan Kabupaten Klaten disajikan pada gambar berikut



Sumber: RTRW Kabupaten Klaten Tahun 2021-2041

Gambar 2.5 Peta Curah Hujan Kabupaten Klaten



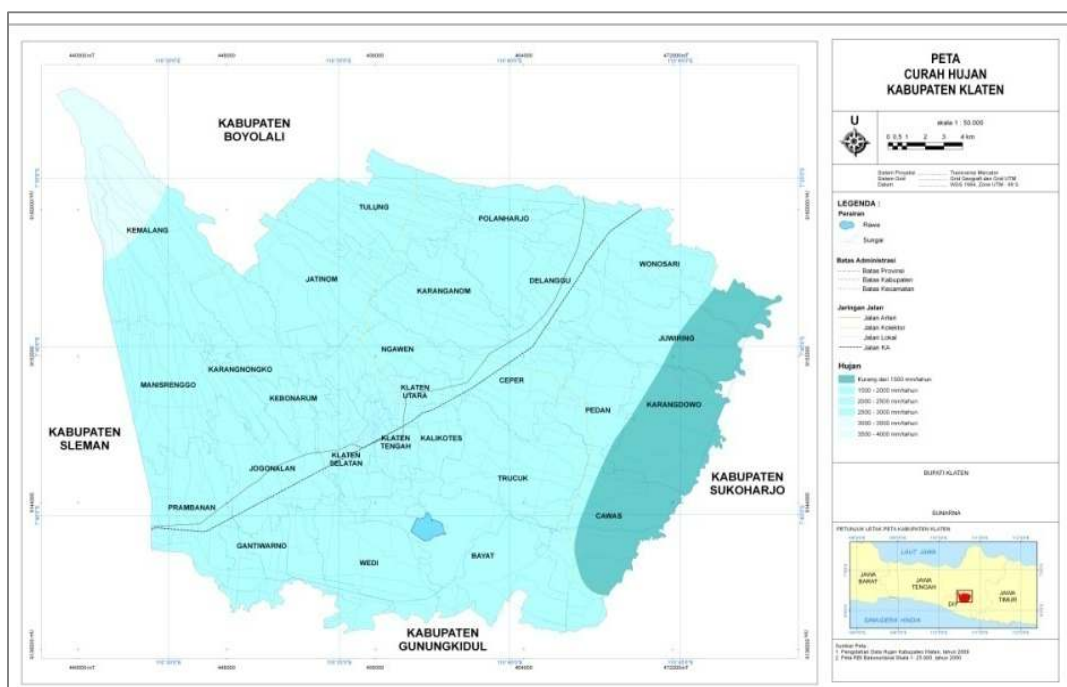
Menurut pengamatan iklim di Stasiun KBB Klaten, Kecamatan Klaten Tengah, Curah hujan tertinggi terjadi pada Bulan November yaitu 434 mm dengan 25 hari hujan. Sedangkan curah hujan terendah yaitu pada Bulan Juli sebanyak 1 mm dalam 1 hari hujan.

Tabel 2.2
Pengamatan Unsur Iklim Menurut Bulan di Stasiun Klaten KBB di Kabupaten Klaten Tahun 2021

Bulan	Jumlah Curah Hujan (mm)	Jumlah Hari Hujan (Hari)
Januari	328	18
Februari	409	18
Maret	276	11
April	184	9
Mei	55	3
Juni	104	8
Juli	2	1
Agustus	21	1
September	86	7
Oktober	72	5
November	434	25
Desember	231	10

Sumber: BPS Kabupaten Klaten, 2022

Curah hujan yang tinggi dapat bermanfaat untuk menambah sumber air terutama untuk pertanian, namun disisi lain dapat menjadi bencana jika kapasitas aliran air melebihi kapasitas saluran drainase yang ada.



Sumber: RTRW Kabupaten Klaten 2011-2031

Gambar 2.6 Peta Klimatologi Kabupaten Klaten



2.1.1.6. Kondisi Hidrologi dan Geohidrologi

Kabupaten Klaten memiliki 2 karakteristik hidrologi yaitu air permukaan dan air tanah. Air permukaan adalah air yang berada di atas permukaan tanah seperti air sungai, air rawa, air irigasi, air danau, dan sebagainya. Sementara air tanah (*hidrogeologi*) mencakup mata air, air sumur dangkal dan sumur dalam. Air sumur dangkal adalah air yang keluar dari dalam tanah yang dangkal atau sering disebut sebagai air tanah. Dalamnya lapisan air ini dari permukaan tanah berkisar 5 sampai dengan 15 meter dan berbeda kedalaman antara satu tempat dengan tempat yang lain.

Wilayah Kabupaten Klaten masuk ke dalam Daerah Aliran Sungai (DAS) Bengawan Solo dan DAS Opak. Yang termasuk dalam DAS Bengawan Solo meliputi seluruh Kecamatan di Kabupaten Klaten. Luas DAS Bengawan Solo yang ada di Kabupaten Klaten mencapai $\pm 67.024,08$ ha. Wilayah Kabupaten Klaten yang termasuk dalam DAS Opak yaitu Kecamatan Kemalang, Manisrenggo dan Prambanan. Luas DAS Opak yang ada di Kabupaten Klaten $\pm 3.074,27$ ha. Berikut merupakan sungai yang melintasi wilayah Kabupaten Klaten dan banyak dimanfaatkan sebagai sumber air permukaan.

Selain memanfaatkan aliran sungai sebagai sumber air, wilayah Kabupaten Klaten juga memiliki sumber air berupa waduk, embung, mata air dan sumber lainnya. Waduk yang ada di Kabupaten Klaten berupa Waduk Rowo Jombor yang ada di Kecamatan Bayat. Waduk Rowo Jombor mempunyai luas 189 hektar. Waduk ini mempunyai kedalaman 4,5 m dan mampu menampung air 4.000.000 m³. Tujuan utama pembuatan Waduk Rowo Jombor adalah untuk menampung air dari sungai-sungai di sekitarnya untuk mengendalikan banjir, dan sebagai persediaan air irigasi untuk lahan pertanian di sekelilingnya pada musim kemarau. Namun kemudian juga dimanfaatkan untuk keperluan lain, seperti pariwisata dan perikanan. Untuk mata air yang ada di Kabupaten Klaten sebanyak 206 yang tersebar di 20 kecamatan, dimana 38 diantaranya berlokasi di Kecamatan Tulung. Dari 206 mata air tersebut 17 diantaranya dalam kondisi mati. Sumber air lainnya yaitu embung. Sampai dengan Tahun 2020 di Kabupaten Klaten sudah terbangun 17 embung.

Tabel 2.3
Daftar Embung di Kabupaten Klaten

No	Nama	Lokasi	
		Desa	Kecamatan
1	Embung Tarubasan	Tarubasan	Karanganom
2	Embung Taskombang	Taskombang	Manisrenggo
3	Embung Pandes	Pandes	Wedi
4	Embung Krakitan I	Krakitan	Bayat
5	Embung Krakitan II	Krakitan	Bayat
6	Embung Kendalsari	Kendalsari	Kemalang
7	Embung Kluwih	Kecemen	Manisrenggo
8	Embung Panggang	Panggang	Kemalang
9	Embung Mranggen	Mranggen	Jatinom
10	Embung Madirdo	Tlogo	Prambanan



No	Nama	Lokasi	
		Desa	Kecamatan
11	Embung Karangasem	Karangasem	Cawas
12	Embung Krikilan	Krikilan	Bayat
13	Embung Karangpakel	Karangpakel	Trucuk
14	Embung Tambong Wetan	Tambong wetan	Kalikotes
15	Embung Sidorejo	Sidorejo	Kemalang
16	Embung Tegalmulyo	Tegalmulyo	Kemalang
17	Embung Tijayan	Tijayan	Manisrenggo

Sumber: DPUPR Kabupaten Klaten, 2021

Hidrogeologi atau air tanah adalah semua air yang terdapat pada lapisan pengandung air (*akuifer*) di bawah permukaan tanah. Air tanah dapat diklasifikasikan atas air tanah dangkal dan air tanah dalam, yang masing-masing diupayakan diperoleh besaran potensinya. Berdasar pada tipe akuifernya, akuifer dan produktifitasnya dapat dibedakan menjadi tiga kelompok, yaitu (1) *akuifer* dengan aliran melalui pori antar butir, (2) *akuifer* dengan aliran melalui celahan dan ruang antar butir, serta (3) *akuifer* celah dan pori dengan produktivitas kecil dan daerah air bawah tanah langka.

1. *Akuifer* dengan aliran melalui ruang antar butir
 - a. *Akuifer* dengan produktifitas tinggi dan penyebaran luas.
Akuifer berlapis banyak, keterusan sedang sampai tinggi, kedalaman muka air bawah tanah beragam, umumnya dekat permukaan tanah, di beberapa daerah ada di atas muka tanah, debit sumur umumnya lebih dari 10 l/dt.
 - b. *Akuifer* produktif dengan penyebaran luas
Akuifer berlapis banyak, keterusan sedang, kedalaman muka air bawah tanah cukup dangkal, debit sumur mencapai 5-10 l/dt, di beberapa tempat 20 l/dt.
 - c. *Akuifer* produktif sedang dengan penyebaran luas
Akuifer berlapis banyak, keterusan sedang sampai rendah, kedalaman muka air bawah tanah beragam umumnya dekat permukaan tanah, debit sumur umumnya kurang dari 5 l/dt.
 - d. *Akuifer* berproduksi sedang dengan penyebaran setempat
Akuifer dangkal, keterusan sedang sampai rendah, debit sumur umumnya kurang dari 5 l/dt.
2. *Akuifer* dengan aliran melalui celahan dan ruang antar butir
 - a. *Akuifer* produktif tinggi dengan penyebaran luas
Akuifer dengan keterusan dan kisaran kedalaman muka air bawah tanah sangat beragam, debit umumnya lebih dari 5 l/dt, pemunculan mata air banyak dijumpai, beberapa debitnya mencapai lebih dari 500 l/dt, terutama yang muncul dari lava vesikuler.
 - b. *Akuifer* produktif sedang dengan penyebaran luas



Akuifer dengan keterusan sangat beragam, kedalaman muka air bawah tanah umumnya dalam, debit umumnya kurang dari 5 l/dt, mata air umumnya berdebit sedang, muncul terutama pada daerah lekuk lereng

c. *Akuifer* produktif dengan penyebaran setempat

Akuifer dengan keterusan sangat beragam, umumnya air bawah tanah yang tidak dimanfaatkan karena dalam dan mempunyai penyebaran secara setempat.

3. *Akuifer* bercelah atau sarang produktifitas kecil dan daerah air bawah tanah langka

a. *Akuifer* produktifitas kecil dengan penyebaran setempat

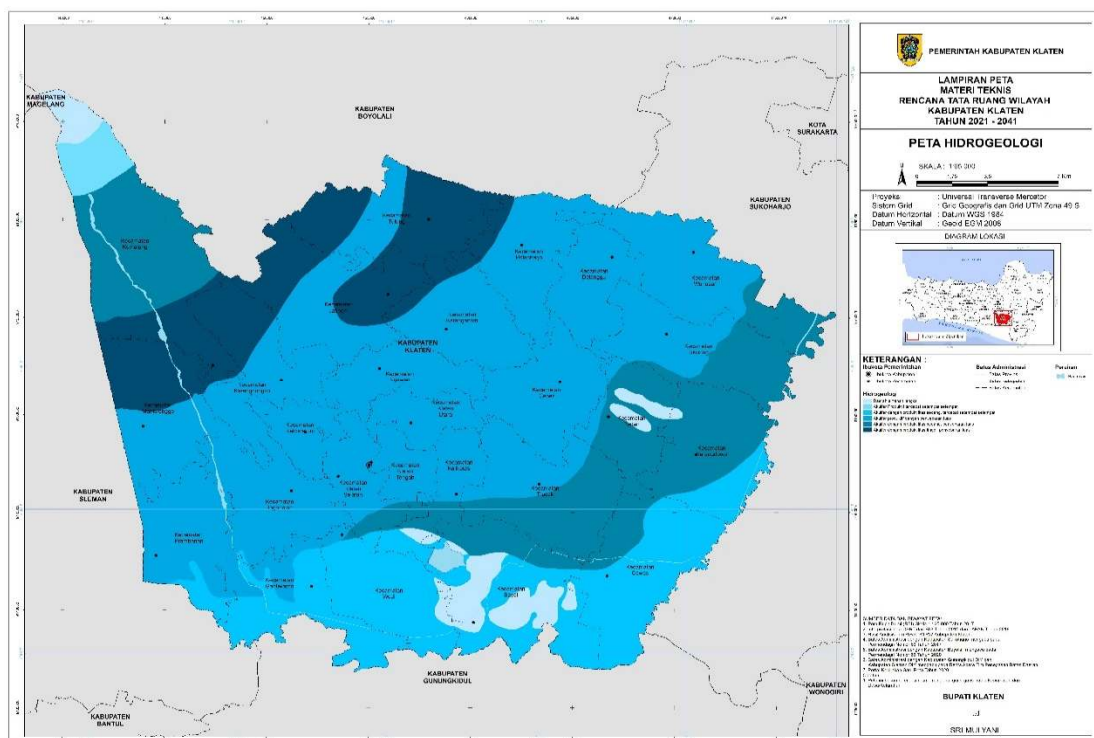
Pada umumnya keterusan sangat rendah, setempat air bawah tanah dalam dan dapat ditemui pada bagian lembah, terdapat pada zona lapukan batuan padu.

b. Air bawah tanah langka

Terdapat pada bukit-bukit atau daerah yang mempunyai kualitas air jelek.

Hidrogeologi di wilayah Kabupaten Klaten dibedakan menjadi:

1. *Akuifer* produktif terdapat setempat;
2. *Akuifer* dengan produktivitas sedang dan penyebaran luas;
3. *Akuifer* dengan produktivitas sedang terdapat setempat;
4. *Akuifer* dengan produktivitas tinggi dan penyebaran luas;
5. *Akuifer* produktif dengan penyebaran luas; dan
6. Daerah air tanah langka.



Sumber: RTRW Kabupaten Klaten Tahun 2021-2041

Gambar 2.7 Peta Hidrogeologi Kabupaten Klaten



2.1.1.7. Penggunaan Lahan

Penggunaan lahan pertanian selama 5 (empat) tahun terakhir yaitu Tahun 2017-2021 terjadi perubahan pola penggunaan lahan sawah irigasi. Penggunaan lahan sawah pada tahun 2017 sebesar 33.021 Ha, pada tahun 2018 sebesar 31.943 Ha, pada tahun 2019 menjadi 31.943 Ha, pada tahun 2020 menjadi 34.682,71 Ha dan pada tahun 2021 menjadi 34.682,71 Ha (Sumber DPU PR, 2021). Perubahan luas Kabupaten Klaten secara administratif menjadi 70.152,02 hektar di tahun 2020 berdasarkan pada hasil pengecekan lapangan dan peta administrasi yang mendapat persetujuan Badan Informasi Geospasial (BIG) serta kesepakatan dengan kementerian ATR/ BPN.

Pada tahun 2017 perubahan luasan penggunaan tanah pertanian ke non pertanian seluas 45,761 Ha, dengan perincian peruntukan: Perumahan 40,2981 Ha, Industri 4,515 Ha, dan Jasa 0,948 Ha. Tahun 2018 perubahan luasan penggunaan tanah pertanian ke non pertanian seluas 61,840 Ha, dengan perincian peruntukan: Perumahan 47,356 Ha, Industri 13,744 Ha, dan Jasa 0,740 Ha. Tahun 2019 perubahan luasan penggunaan tanah pertanian ke non pertanian seluas 81,6 Ha, dengan perincian peruntukan: Perumahan 55,5 Ha, Industri 18,2 Ha, Perusahaan 0,5 Ha, dan Jasa 7,5 Ha. Pada tahun 2020 perubahan luasan penggunaan tanah pertanian ke non pertanian mencapai 93,180 Ha, dengan rincian peruntukan: Perumahan 56,1038 Ha, Industri 10,332 Ha, Perusahaan 25,516 Ha, dan jasa 1,228 Ha. Tahun 2021 perubahan luasan penggunaan tanah pertanian ke non pertanian mencapai 90,71418 Ha, dengan rincian: Perumahan 56,09 Ha, Industri:7,879 Ha, Perusahaan 25,516 Ha, dan jasa 1,228 Ha.

2.1.1.8. Pengembangan Potensi Wilayah

Potensi pengembangan wilayah disusun dengan mengacu pada Pasal 58 Peraturan Daerah Kabupaten Klaten Nomor 10 Tahun 2021 tentang Rencana Tata Ruang Wilayah Kabupaten Klaten Tahun 2021–2041, serta memperhatikan kondisi eksisting wilayah di Kabupaten Klaten. Pengembangan Potensi Wilayah diarahkan dengan memperhatikan pola ruang yang meliputi kawasan lindung dan kawasan budidaya dengan penjelasan sebagai berikut:

1. Kawasan Lindung, terdiri atas:
 - a. Badan air; dengan luas kurang lebih 455 (empat ratus lima puluh lima) hektare terdapat di:
 - 1) Kecamatan Bayat
 - 2) Kecamatan Cawas;
 - 3) Kecamatan Gantiwarno;
 - 4) Kecamatan Jogonalan;



- 5) Kecamatan Juwiring;
 - 6) Kecamatan Karangdowo;
 - 7) Kecamatan Kemalang;
 - 8) Kecamatan Manisrenggo;
 - 9) Kecamatan Prambanan;
 - 10) Kecamatan Trucuk;
 - 11) Kecamatan Wedi; dan
 - 12) Kecamatan Wonosari.
- b. Kawasan Yang Memberikan Perlindungan Terhadap Kawasan Bawahannya; Kawasan yang memberikan perlindungan terhadap kawasan bawahannya berupa kawasan lindung seluas 56 hektar di Kecamatan Bayat.
- c. Kawasan Konservasi; Kawasan Konservasi berupa Kawasan pelestarian alam, yaitu Taman Nasional Gunung Merapi seluas 901 hektar di Kecamatan Kemalang.
- d. Kawasan Lindung Geologi; Kawasan Lindung Geologi berupa cagar alam geologi, yaitu kawasan keunikan batuan dan fosil seluas 7 hektar di Kecamatan Bayat.
- e. Kawasan Cagar Budaya; Kawasan Cagar Budaya meliputi:
- 1) Candi Bubrah, Candi Lumbung, Candi Sewu, Candi Lor/Candirejo, Candi Asu/Gana, Candi Plaosan Lor, Candi Plaosan Kidul, dan Candi Sojiwan, dengan luas kurang lebih 72 (tujuh puluh dua) hektare di Kecamatan Prambanan;
 - 2) Kawasan Pandanaran dengan luas kurang lebih 6 (enam) hektare di Kecamatan Bayat;
 - 3) Candi Karangnongko dan Candi Merak di Kecamatan Karangnongko; Kawasan Pesanggrahan Paku Buwono X di Kecamatan Kemalang; Makam Ki Ageng Gribig di Kecamatan Jatinom;
 - 4) Makam Ki Ageng Perwito di Kecamatan Wonosari;
 - 5) Makam Panembahan Romo di Kecamatan Klaten Selatan;
 - 6) Makam Kyai Melati di Kecamatan Klaten Tengah;
 - 7) Makam Ronggowarsito di Kecamatan Trucuk; dan
 - 8) Makam Syeh Domba di Kecamatan Bayat.
2. Kawasan Budidaya, terdiri atas:
- a. Badan Jalan; Badan Jalan luas kurang lebih 375 (tiga ratus tujuh puluh lima) hektare terdapat di:
- 1) Kecamatan Ceper;
 - 2) Kecamatan Delanggu;
 - 3) Kecamatan Jogonalan;
 - 4) Kecamatan Karanganom;



- 5) Kecamatan Karangnongko;
 - 6) Kecamatan Kebonarum;
 - 7) Kecamatan Klaten Utara;
 - 8) Kecamatan Manisrenggo;
 - 9) Kecamatan Ngawen;
 - 10) Kecamatan Polanharjo; dan
 - 11) Kecamatan Prambanan.
 - 12) Kawasan hutan produksi; Kawasan hutan produksi terdiri atas:
 - 13) Kawasan Hutan Produksi Terbatas; Kawasan Hutan Produksi Terbatas, seluas 199 hektar di Kecamatan Bayat.
 - 14) Kawasan Hutan Produksi Tetap, seluas 394 hektar di Kecamatan Bayat dan Kalikotes.
- b. Kawasan Perkebunan Rakyat; Kawasan Perkebunan Rakyat seluas 2.340 hektar di Kecamatan Bayat, Kecamatan Karangnongko dan Kecamatan Kemalang.
- c. Kawasan pertanian; Kawasan pertanian terdiri atas:
- 1) Kawasan Pertanian Pangan, yaitu Kawasan Pertanian Pangan Berkelanjutan seluas 32.000 hektar yang terdapat di seluruh kecamatan.
 - 2) Kawasan Peternakan; Kawasan Peternakan seluas 251 hektar yang terdapat di:
 - a) Kecamatan Bayat;
 - b) Kecamatan Gantiwarno;
 - c) Kecamatan Jatinom;
 - d) Kecamatan Karangnongko;
 - e) Kecamatan Kemalang;
 - f) Kecamatan Manisrenggo;
 - g) Kecamatan Ngawen;
 - h) Kecamatan Prambanan; dan
 - i) Kecamatan Tulung.
- d. Kawasan Perikanan; Kawasan Perikanan berupa Kawasan Perikanan Budi Daya seluas 82 hektar yang terdapat di :
- 1) Kecamatan Kalikotes;
 - 2) Kecamatan Karangnongko;
 - 3) Kecamatan Karangnongko;
 - 4) Kecamatan Kebonarum;
 - 5) Kecamatan Ngawen;
 - 6) Kecamatan Polanharjo;
 - 7) Kecamatan Prambanan; dan



- 8) Kecamatan Tulung.
- e. Kawasan pertambangan dan energi; Kawasan pertambangan dan energi berupa Kawasan pertambangan mineral, yaitu Kawasan Peruntukan Pertambangan Batuan seluas kurang lebih 65 hektar terdapat di Kecamatan Jatinom dan Kecamatan Tulung.
- f. Kawasan Peruntukan Industri; Kawasan Peruntukan Industri seluas kurang lebih 1.690 hektar yang terdapat di:
 - 1) Kecamatan Bayat;
 - 2) Kecamatan Cawas;
 - 3) Kecamatan Ceper;
 - 4) Kecamatan Delanggu;
 - 5) Kecamatan Gantiwarno;
 - 6) Kecamatan Jatinom;
 - 7) Kecamatan Jogonalan;
 - 8) Kecamatan Juwiring;
 - 9) Kecamatan Kalikotes;
 - 10) Kecamatan Karanganom;
 - 11) Kecamatan Karangdowo;
 - 12) Kecamatan Kebonarum;
 - 13) Kecamatan Klaten Selatan;
 - 14) Kecamatan Klaten Tengah;
 - 15) Kecamatan Klaten Utara;
 - 16) Kecamatan Ngawen;
 - 17) Kecamatan Pedan;
 - 18) Kecamatan Polanharjo;
 - 19) Kecamatan Prambanan;
 - 20) Kecamatan Trucuk;
 - 21) Kecamatan Tulung;
 - 22) Kecamatan Wedi; dan
 - 23) Kecamatan Wonosari.
- g. Kawasan Pariwisata; Kawasan Pariwisata terdiri atas:
 - 1) Kawasan Pariwisata alam meliputi:
 - a) Bukit Sidoguro dengan luas kurang lebih 4 (empat) hektare di Kecamatan Bayat;
 - b) Obyek Mata Air Cokro (OMAC) dengan luas kurang lebih 2 (dua) hektare di Kecamatan Polanharjo dan 3 (tiga) hektare di Kecamatan Tulung;
 - c) Batu Batu Putih di Kecamatan Bayat;
 - d) Bukit Cinta di Kecamatan Bayat;



- e) Bukit Patrum di Kecamatan Bayat;
 - f) Jombor Permai di Kecamatan Bayat;
 - g) Kawah Putih di Kecamatan Bayat;
 - h) Kawasan Lindung Geologi di Kecamatan Bayat;
 - i) Kebon Asri di Kecamatan Bayat;
 - j) Pesona Puncak Arjuna di Kecamatan Bayat;
 - k) Watu Sepur di Kecamatan Bayat;
 - l) Pemandian Jolotundo di Kecamatan Karanganom;
 - m) Umbul Brintik di Kecamatan Kebonarum;
 - n) Umbul Brondong di Kecamatan Kebonarum;
 - o) Umbul Pluneng Tirtomulyani di Kecamatan Kebonarum;
 - p) Umbul Pluneng Tirtomulyono di Kecamatan Kebonarum;
 - q) Deles Indah di Kecamatan Kemalang;
 - r) Girpasang di Kecamatan Kemalang;
 - s) Kalitalang di Kecamatan Kemalang;
 - t) Umbul Gedaren di Kecamatan Jatinom;
 - u) Umbul Susuhan di Kecamatan Ngawen;
 - v) Umbul Besuki di Kecamatan Polanharjo;
 - w) Umbul Kemanten di Kecamatan Polanharjo;
 - x) Umbul Ponggok di Kecamatan Polanharjo;
 - y) Umbul Sigedang–Kapilaler di Kecamatan Polanharjo;
 - z) Puser Tubing di Kecamatan Polanharjo;
 - aa) Rivermoon Tubing di Kecamatan Polanharjo;
 - bb) Umbul Nilo di Kecamatan Tulung; dan
 - cc) Umbul Pelem di Kecamatan Tulung.
- 2) Kawasan Pariwisata buatan meliputi: Kawasan Pariwisata buatan meliputi:
- a) Museum Gula Jawa Tengah dengan luas kurang lebih 6 (enam) hektare di Kecamatan Jogonalan;
 - b) Tirta Pelangi di Kecamatan Kalikotes;
 - c) Kolam Renang Tirta Indah di Kecamatan Klaten Selatan;
 - d) Kolam Renang Tirta Yudha Bakti di Kecamatan Klaten Selatan;
 - e) Kolam Renang Moon di Kecamatan Klaten Utara;
 - f) Prilon Park di Kecamatan Klaten Utara;
 - g) D'Wangen Ketjeh Resto di Kecamatan Polanharjo;
 - h) Kampung Dolanan Sidowayah di Kecamatan Polanharjo;
 - i) Kawasan Wisata Sibirarak di Kecamatan Polanharjo;
 - j) Kolam Renang Tirta Kamandanu di Kecamatan Polanharjo;



- k) Pemancingan Omah Iwak di Kecamatan Polanharjo;
 - l) Kolam Renang Pancingan 47 di Kecamatan Tulung;
 - m) Kolam Renang Lumintu 1001 di Kecamatan Polanharjo;
 - n) Kolam Renang Sumber Mina di Kecamatan Polanharjo;
 - o) Pemancingan Janti di Kecamatan Polanharjo;
 - p) Ponggok Ciblon di Kecamatan Polanharjo;
 - q) Kolam Renang Galuh Tirtonirmolo di Kecamatan Prambanan;
 - r) Kolam Renang Tirta Kencana Miri di Kecamatan Trucuk;
 - s) Aqua Regia di Kecamatan Tulung;
 - t) Kolam Renang Bale Tirta di Kecamatan Tulung;
 - u) Kolam Renang Pancingan 100 di Kecamatan Tulung;
 - v) Pesona Alam Tirta di Kecamatan Tulung;
 - w) Pemandian Lumban Tirto di Kecamatan Tulung;
 - x) Semego di Kecamatan Tulung;
 - y) Umbul Asri di Kecamatan Tulung; dan
 - z) Pengembangan potensi wisata buatan lainnya di seluruh kecamatan.
- 3) Kawasan Pariwisata budaya meliputi; Kawasan Pariwisata buatan meliputi:
- a) Kampung Pecel Ngerangan di Kecamatan Bayat
 - b) Makam Sunan Pandanaran di Kecamatan Bayat;
 - c) Makam Ki Ageng Gribig di Kecamatan Jatinom;
 - d) Tradisi Yaqowiyu di Kecamatan Jatinom;
 - e) Tugu Waseso dan Menoro Baskoro di Kecamatan Karangnom;
 - f) Candi Merak di Kecamatan Karangnongko;
 - g) Candi Karangnongko di Kecamatan Karangnongko;
 - h) Candi Asu/Gana di Kecamatan Prambanan;
 - i) Candi Bubrah di Kecamatan Prambanan;
 - j) Candi Lor/Candirejo di Kecamatan Prambanan;
 - k) Candi Lumbung di Kecamatan Prambanan;
 - l) Candi Plaosan Kidul di Kecamatan Prambanan;
 - m) Candi Plaosan Lor di Kecamatan Prambanan;
 - n) Candi Sojiwan di Kecamatan Prambanan;
 - o) Makam Ronggo Warsito di Kecamatan Trucuk;
 - p) Makam Ki Ageng Perwito di Kecamatan Wonosari; dan
 - q) Keunikan lokal sebagai desa wisata meliputi:
 - a) Desa Desa Wisata Gununggajah di Kecamatan Bayat;
 - b) Desa Wisata Jarum di Kecamatan Bayat;
 - c) Desa Wisata Jotangan di Kecamatan Bayat;



- d) Desa Wisata Krakitan di Kecamatan Bayat;
 - e) Desa Wisata Ngerangan di Kecamatan Bayat;
 - f) Desa Wisata Paseban di Kecamatan Bayat;
 - g) Desa Wisata Tlingsing di Kecamatan Cawas;
 - h) Desa Wisata Pokak di Kecamatan Ceper;
 - i) Desa Wisata Glagah di Kecamatan Jatinom;
 - j) Desa Wisata Mranggen di Kecamatan Jatinom;
 - k) Desa Wisata Plawikan di Kecamatan Jogonalan;
 - l) Desa Wisata Tanjung di Kecamatan Juwiring;
 - m) Desa Wisata Jimbung di Kecamatan Kalikotes;
 - n) Desa Wisata Beku di Kecamatan Karanganom;
 - o) Desa Wisata Soropaten di Kecamatan Karanganom;
 - p) Desa Wisata Karangnongko di Kecamatan Karangnongko;
 - q) Desa Wisata Malangjiwan di Kecamatan Kebonarum;
 - r) Desa Wisata Ngrundul di Kecamatan Kebonarum;
 - s) Desa Wisata Pluneng di Kecamatan Kebonarum;
 - t) Desa Wisata Balerante di Kecamatan Kemalang;
 - u) Desa Wisata Panggang di Kecamatan Kemalang;
 - v) Desa Wisata Sidorejo di Kecamatan Kemalang;
 - w) Desa Wisata Tegalmulyo di Kecamatan Kemalang;
 - x) Desa Wisata Tlogowatu di Kecamatan Kemalang;
 - y) Desa Wisata Danguran di Kecamatan Klaten Selatan;
 - z) Desa Wisata Nglinggi di Kecamatan Klaten Selatan;
 - aa) Desa Wisata Jomboran di Kecamatan Klaten Tengah;
 - bb) Desa Wisata Duwet di Kecamatan Ngawen;
 - cc) Desa Wisata Manjungan di Kecamatan Ngawen;
 - dd) Desa Wisata Nganjat di Kecamatan Polanharjo;
 - ee) Desa Wisata Ponggok di Kecamatan Polanharjo;
 - ff) Desa Wisata Sidowayah di Kecamatan Polanharjo;
 - gg) Desa Wisata Brajan di Kecamatan Prambanan;
 - hh) Desa Wisata Bugisan di Kecamatan Prambanan;
 - ii) Desa Wisata Kebondalem Kidul di Kecamatan Prambanan;
 - jj) Desa Wisata Melikan di Kecamatan Wedi;
 - kk) Desa Wisata Pasung di Kecamatan Wedi; dan
 - ll) Desa Wisata Sidowarno di Kecamatan Wonosari.
- 4) Kawasan Permukiman; Kawasan Permukiman terdiri atas:
- a) Kawasan Permukiman Perkotaan seluas 10.433 hektar yang terdapat di seluruh kecamatan;



- b) Kawasan Permukiman Perdesaan seluas 20.783 hektar yang meliputi:
- Kecamatan Bayat;
 - Kecamatan Cawas
 - Kecamatan Ceper;
 - Kecamatan Delanggu;
 - Kecamatan Gantiwarno;
 - Kecamatan Jatinom;
 - Kecamatan Jogonalan;
 - Kecamatan Juwiring;
 - Kecamatan Kalikotes;
 - Kecamatan Karanganom;
 - Kecamatan Karangdowo;
 - Kecamatan Karangnongko;
 - Kecamatan Kebonarum;
 - Kecamatan Kemalang;
 - Kecamatan Manisrenggo;
 - Kecamatan Ngawen;
 - Kecamatan Pedan;
 - Kecamatan Polanharjo;
 - Kecamatan Prambanan;
 - Kecamatan Trucuk;
 - Kecamatan Tulung;
 - Kecamatan Wedi; dan
 - Kecamatan Wonosari.
- 5) Kawasan Pertahanan dan Keamanan; Kawasan Pertahanan dan Keamanan meliputi:
- a) Depo Pendidikan dan Latihan Tempur Rindan IV/ Diponegoro dengan luas kurang lebih 28 (dua puluh delapan) hektare terdapat di Kecamatan Klaten Selatan;
- b) Komando Distrik Militer Klaten terdapat di Kecamatan Klaten Tengah;
- c) Kepolisian Resor Klaten terdapat di Kecamatan Klaten Utara;
- d) Lapangan tembak terdapat di Kecamatan Trucuk;
- e) Komando Rayon Militer meliputi :
- Komando Rayon Militer 01/Kota di Kecamatan Klaten Tengah;
 - Komando Rayon Militer 02/Jogonalan di Kecamatan Jogonalan;

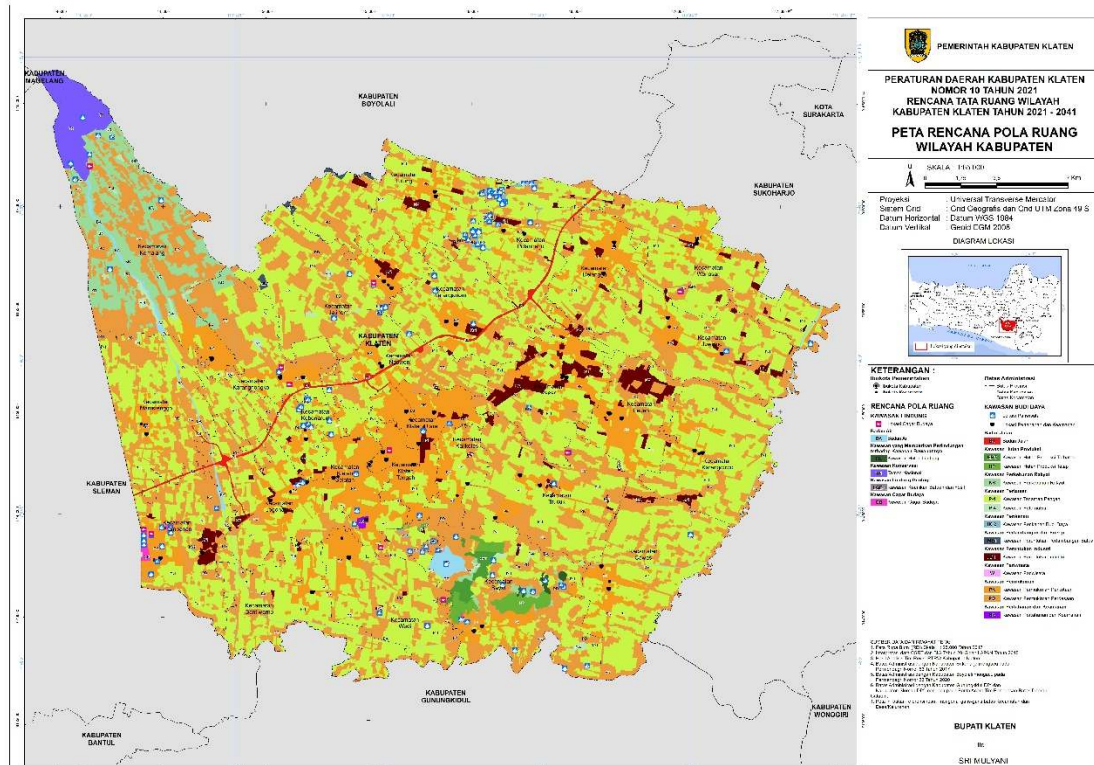


- Komando Rayon Militer 03/Delanggu di Kecamatan Delanggu;
 - Komando Rayon Militer 04/Pedan di Kecamatan Pedan;
 - Komando Rayon Militer 05/Jatinom di Kecamatan Jatinom;
 - Komando Rayon Militer 06/Kebonarum di Kecamatan Klaten Selatan;
 - Komando Rayon Militer 07/Wedi di Kecamatan Wedi;
 - Komando Rayon Militer 08/Ngawen di Kecamatan Ngawen;
 - Komando Rayon Militer 09/ Prambanan di Kecamatan Prambanan;
 - Komando Rayon Militer 10/Gantiwarno di Kecamatan Gantiwarno;
 - Komando Rayon Militer 11/Karangnongko di Kecamatan Karangnongko;
 - Komando Rayon Militer 12/Manisrenggo di Kecamatan Manisrenggo;
 - Komando Rayon Militer 13/ Kemalang di Kecamatan Kemalang;
 - Komando Rayon Militer 14/Karanganom di Kecamatan Karangnom;
 - Komando Rayon Militer 15/ Polanharjo di Kecamatan Polanharjo;
 - Komando Rayon Militer 16/ Tulung di Kecamatan Tulung;
 - Komando Rayon Militer 17/Karangdowo di Kecamatan Karangdowo;
 - Komando Rayon Militer 18/Bayat di Kecamatan Bayat;
 - Komando Rayon Militer 19/Trucuk di Kecamatan Trucuk;
 - Komando Rayon Militer 20/Cawas di Kecamatan Cawas;
 - Komando Rayon Militer 21/Juwiring di Kecamatan Juwiring;
 - Komando Rayon Militer 22/Wonosari di Kecamatan Wonosari;
 - Komando Rayon Militer 23/Ceper di Kecamatan Ceper; dan
 - Komando Rayon Militer 24/Klaten Utara di Kecamatan Klaten Utara.
- f) Kepolisian sektor meliputi:
- Kecamatan Bayat;
 - Kecamatan Cawas;
 - Kecamatan Ceper;
 - Kecamatan Delanggu;
 - Kecamatan Gantiwarno;
 - Kecamatan Jatinom;



- Kecamatan Jogonalan;
- Kecamatan Juwiring;
- Kecamatan Kalikotes;
- Kecamatan Karanganom;
- Kecamatan Karangdowo;
- Kecamatan Karangnongko;
- Kecamatan Kebonarum;
- Kecamatan Kemalang;
- Kecamatan Klaten Tengah;
- Kecamatan Klaten Utara;
- Kecamatan Manisrenggo;
- Kecamatan Ngawen;
- Kecamatan Pedan;
- Kecamatan Polanharjo;
- Kecamatan Prambanan;
- Kecamatan Trucuk;
- Kecamatan Tulung;
- Kecamatan Wedi; dan
- Kecamatan Wonosari.

Peta Pola Ruang untuk kawasan lindung dan kawasan budidaya dapat dilihat pada Gambar berikut.



Sumber: RTRW Kabupaten Klaten Tahun 2011-2041



Gambar 2.8 Peta Pola Ruang Kawasan Lindung dan Kawasan Budidaya Kabupaten Klaten

2.1.1.9. Kondisi Daerah

1. Jumlah Pertumbuhan dan Kepadatan Penduduk

Jumlah penduduk di Kabupaten Klaten tahun 2021 semester I sebanyak 1.276.030 jiwa dengan jumlah penduduk tertinggi di Kecamatan Trucuk yaitu 79.039 jiwa. Sedangkan jumlah penduduk terendah terdapat di Kecamatan Kebonarum yaitu 19.922 jiwa. Jika dilihat dari pertumbuhannya, angka pertumbuhan penduduk di Kabupaten Klaten selama 3 (tiga) tahun terakhir mengalami penurunan. Angka pertumbuhan penduduk di tahun 2016-2017 sebesar 0,62%, tahun 2017-2018 sebesar 1,00%, tahun 2018-2019 sebesar 0,51%, dan tahun 2019-2020 sebesar 0,30%.

Kepadatan penduduk di suatu wilayah dipengaruhi oleh luas wilayah dan jumlah penduduk masing-masing wilayah. Dengan luas wilayah mencapai 701,52 km² dan jumlah penduduk mencapai 1.276.030 jiwa di semester I tahun 2021, maka kepadatan penduduk di Kabupaten Klaten mencapai 1.946 jiwa/km². Kepadatan penduduk tertinggi terdapat di Kecamatan Kebonarum yaitu 6.093 jiwa/km² sedangkan untuk kepadatan terendah yaitu 718 jiwa/km² terdapat di Kecamatan Kemalang. Sebaran jumlah, pertumbuhan, dan kepadatan penduduk dirinci per kecamatan dapat dilihat pada tabel berikut



Tabel 2.4
Jumlah, Pertumbuhan & Kepadatan Penduduk Kabupaten Klaten Tahun 2017-2021

No	Kecamatan	Penduduk (Jiwa)					Pertumbuhan Penduduk	Laju Pertumbuhan Penduduk Per Tahun (%)	Luas wilayah (km2)	Kepadatan Penduduk
		2017	2018	2019	2020	2021	2020-2021	2020-2021		
1	Prambanan	52.112	52.662	52.824	54.667	51.363	3.304	-6,04	24,43	2.102
2	Gantiwarno	41.060	40.609	40.696	44.262	38.642	5.620	-12,70	25,64	1.507
3	Wedi	54.068	54.681	54.507	57.338	52.039	5.299	-9,24	24,38	2.134
4	Bayat	64.680	65.148	65.649	69.554	63.486	6.068	-8,72	39,43	1.610
5	Cawas	60.047	61.359	60.690	62.222	57.548	4.674	-7,51	34,47	1.670
6	Trucuk	79.409	80.740	81.715	82.901	79.039	3.862	-4,66	33,81	2.338
7	Kalikotes	20.532	20.910	20.935	21.467	19.922	1.545	-7,20	12,98	1.535
8	Kebonarum	59.808	61.117	61.237	63.848	58.918	4.930	-7,72	9,67	6.093
9	Jogonalan	43.245	44.181	44.373	45.378	42.941	2.437	-5,37	26,7	1.608
10	Manisrenggo	37.371	38.247	38.096	39.087	36.760	2.327	-5,95	26,96	1.364
11	Karangnongko	66.196	66.963	67.619	70.048	65.094	4.954	-7,07	26,74	2.434
12	Ngawen	48.592	48.831	48.990	50.421	46.907	3.514	-6,97	16,97	2.764
13	Ceper	46.144	45.176	45.256	47.089	43.516	3.573	-7,59	24,45	1.780
14	Pedan	60.953	60.686	61.155	60.339	58.274	2.065	-3,42	19,17	3.040
15	Karangdowo	64.494	64.760	64.770	62.900	62.757	143	-0,23	29,23	2.147
16	Juwiring	43.917	43.248	43.661	42.267	42.124	143	-0,34	29,79	1.414
17	Wonosari	42.886	42.783	42.969	41.146	41.013	133	-0,32	31,14	1.317
18	Delanggu	47.102	47.585	47.602	46.270	46.270	-	0,00	18,78	2.464
19	Polanharjo	55.386	55.283	55.419	53.634	53.696	- 62	0,12	23,84	2.252
20	Karanganom	61.475	61.905	62.312	60.171	60.232	- 61	0,10	24,06	2.503
21	Tulung	39.467	39.721	40.064	39.299	39.447	-148	0,38	32	1.233
22	Jatinom	46.697	46.697	47.368	45.860	45.856	4	-0,01	35,53	1.291



No	Kecamatan	Penduduk (Jiwa)					Pertumbuhan Penduduk	Laju Pertumbuhan Penduduk Per Tahun (%)	Luas wilayah (km ²)	Kepadatan Penduduk
		2017	2018	2019	2020	2021	2020-2021	2020-2021		
23	Kemalang	37.877	37.943	38.116	37.083	37.108	- 25	0,07	51,66	718
24	Klaten Selatan	48.315	48.416	49.265	48.023	47.945	78	-0,16	14,43	3.323
25	Klaten Tengah	42.361	42.264	42.634	41.620	41.206	414	-0,99	8,92	4.620
26	Klaten Utara	44.518	44.965	45.687	43.908	43.927	- 19	0,04	10,38	4.232
Jumlah		1.300.706	1.308.712	1.316.880	1.330.802	1.276.030	54.772	-4,12	655,56	1.946

Sumber: Dinas Kependudukan dan Catatan Sipil Kab. Klaten, 2022



2. Penduduk Menurut Struktur Umur

Berdasarkan kelompok umur penduduk di Kabupaten Klaten 69,05% didominasi oleh penduduk usia produktif yaitu antara umur 15-64 tahun yang mencapai 881.070 jiwa. Sedangkan 21,34% lainnya yaitu 272.279 jiwa merupakan penduduk usia non produktif dari usia 0-14 tahun dan 9,61% atau 122.681 jiwa adalah penduduk usia 65 tahun ke atas. Rincian jumlah penduduk menurut kelompok umur dapat dilihat pada tabel berikut:

Tabel 2.5
Jumlah Penduduk Kabupaten Klaten
Menurut Kelompok Umur Tahun 2021

No	Usia	Jumlah (jiwa)
1	0 - 4 tahun	80.137
2	5 - 9 tahun	93.915
3	10 - 14 tahun	98.227
4	15 - 19 tahun	92.735
5	20 - 24 tahun	92.307
6	25 - 29 tahun	91.188
7	30 - 34 tahun	85.043
8	35 - 39 tahun	98.846
9	40 - 44 tahun	96.301
10	45 - 49 tahun	90.521
11	50 - 54 tahun	87.167
12	55 - 59 tahun	80.402
13	60 - 64 tahun	66.560
14	65 - 69 tahun	47.496
15	70 - 74 tahun	31.174
16	>= 75 tahun	44.011
Jumlah		1.276.030

Sumber: Dinas Kependudukan dan Pencatatan Sipil Kabupaten Klaten, 2022*

3. Piramida Penduduk

Piramida penduduk adalah komposisi penduduk berdasarkan usia dan jenis kelamin. Dua diagram batang, pada satu sisi menunjukkan jumlah penduduk laki-laki dan pada sisi lainnya bisa menunjukkan jumlah penduduk perempuan dalam kelompok interval usia penduduk lima tahunan. Penduduk laki-laki biasanya digambarkan di sebelah kiri dan penduduk wanita di sebelah kanan. Grafik dapat menunjukkan jumlah penduduk atau prosentase jumlah penduduk terhadap jumlah penduduk total.

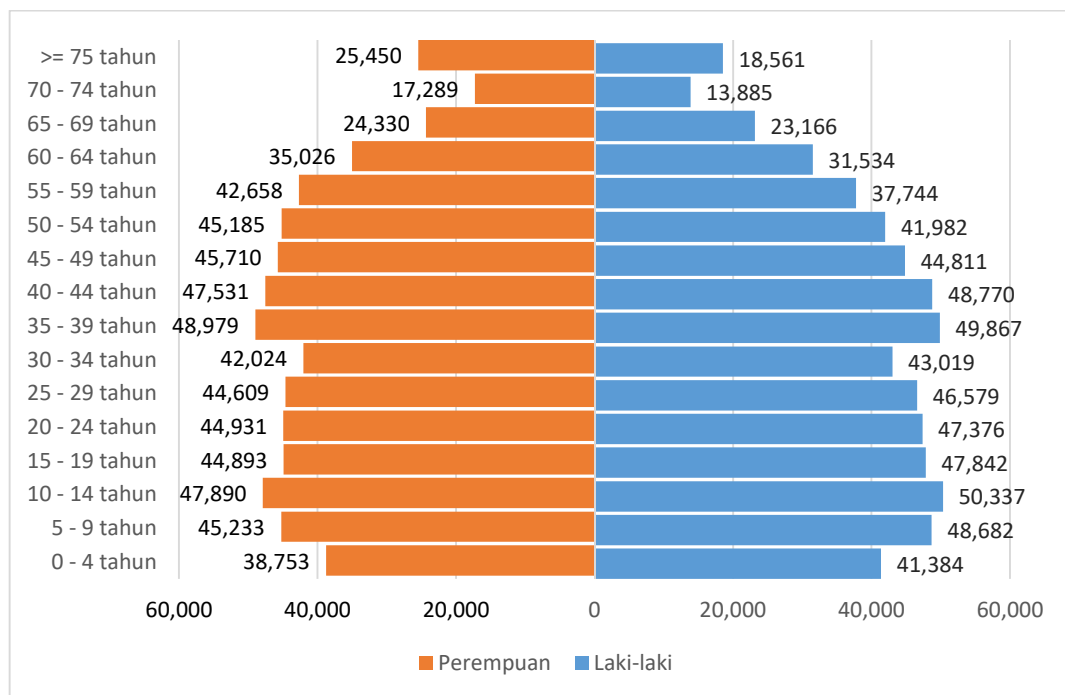
Tabel 2.6
Prosentase Jumlah Penduduk Kabupaten Klaten
Menurut Jenis Kelamin Tahun 2021

No	Usia	Laki-laki	Perempuan	Jumlah (jiwa)
1	0 - 4 tahun	41.384	38.753	80.137
2	5 - 9 tahun	48.682	45.233	93.915
3	10 - 14 tahun	50.337	47.890	98.227



No	Usia	Laki-laki	Perempuan	Jumlah (jiwa)
4	15 - 19 tahun	47.842	44.893	92.735
5	20 - 24 tahun	47.376	44.931	92.307
6	25 - 29 tahun	46.579	44.609	91.188
7	30 - 34 tahun	43.019	42.024	85.043
8	35 - 39 tahun	49.867	48.979	98.846
9	40 - 44 tahun	48.770	47.531	96.301
10	45 - 49 tahun	44.811	45.710	90.521
11	50 - 54 tahun	41.982	45.185	87.167
12	55 - 59 tahun	37.744	42.658	80.402
13	60 - 64 tahun	31.534	35.026	66.560
14	65 - 69 tahun	23.166	24.330	47.496
15	70 - 74 tahun	13.885	17.289	31.174
16	>= 75 tahun	18.561	25.450	44.011
Jumlah		635.539	640.491	1.276.030

Sumber: Dinas Kependudukan dan Pencatatan Sipil Kab. Klaten, 2022



Sumber: Dinas Kependudukan dan Pencatatan Sipil Kabupaten Klaten, 2022

Gambar 2.9 Piramida Penduduk Kabupaten Klaten Tahun 2021

Penduduk di Kabupaten Klaten sebagian besar merupakan kelompok usia produktif (usia 15-64 tahun ke atas). Berdasarkan jumlah penduduk yang tervalidasi, mengakibatkan pergeseran Rasio Beban Tanggungan (RBT) sebagaimana dilihat pada tabel dibawah ini.

Tabel 2.7 Rasio Beban Tanggungan (RBT) Kabupaten Klaten Tahun 2017-2021

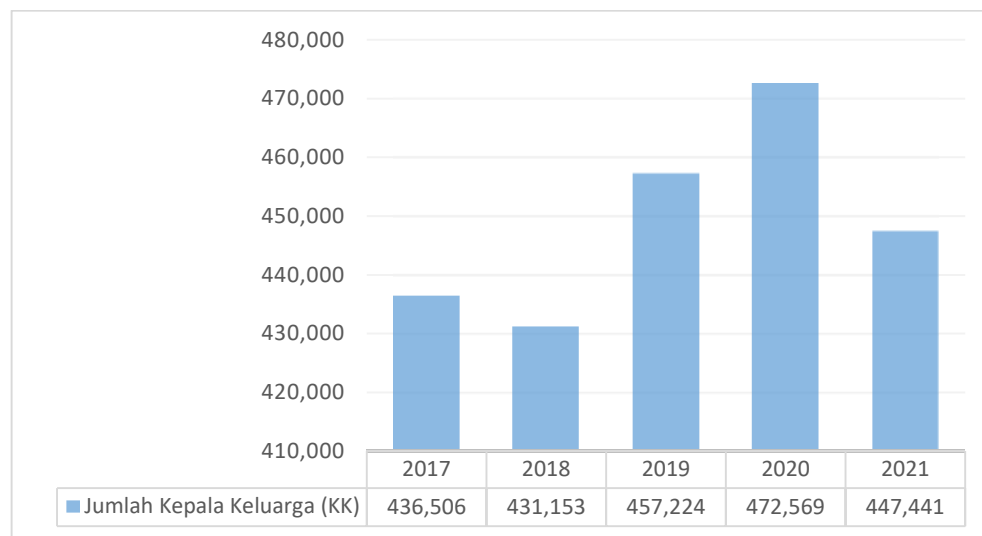
No	Tahun	Penduduk Kelompok Umur			Jumlah Penduduk	Persentase RBT
		0-14	15-64	65+		
1	2017	275.208	907.665	125.839	1.308.712	44,18%
2	2018	263.474	911.174	142.232	1.316.880	44,53%
3	2019	272.466	903.579	147.564	1.323.609	46,49%



No	Tahun	Penduduk Kelompok Umur			Jumlah Penduduk	Persentase RBT
		0-14	15-64	65+		
4	2020	274.675	918.244	137.883	1.330.802	44.93%
5	2021	271.615	878.814	126.106	1.276.535	45,26%

Sumber: Dinas Kependudukan dan Pencatatan Sipil Kabupaten Klaten, 2022

Disamping RBT sebagaimana tersebut di atas, jumlah Kepala Keluarga (KK) yang semula sejumlah 472.569 KK pada Tahun 2020 menjadi 449.441 KK pada Semester II Tahun 2021 (atau berkurang sebanyak 23.128 KK). Hal ini disebabkan adanya penertiban administrasi kependudukan (setiap penduduk yang sudah menikah wajib memiliki KK tersendiri). Gambaran perkembangan jumlah Kepala Keluarga Kabupaten Klaten Tahun 2017-2021 disajikan pada gambar dibawah ini



Sumber: Dinas Kependudukan dan Pencatatan Sipil Kabupaten Klaten, 2022

Gambar 2.10 Perkembangan Jumlah Kepala Keluarga (KK) Kabupaten Klaten Tahun 2017-2021

2.2. Aspek Kesejahteraan Masyarakat

2.2.1. Fokus Kesejahteraan dan Pemerataan Ekonomi

2.2.1.1. Pertumbuhan Ekonomi

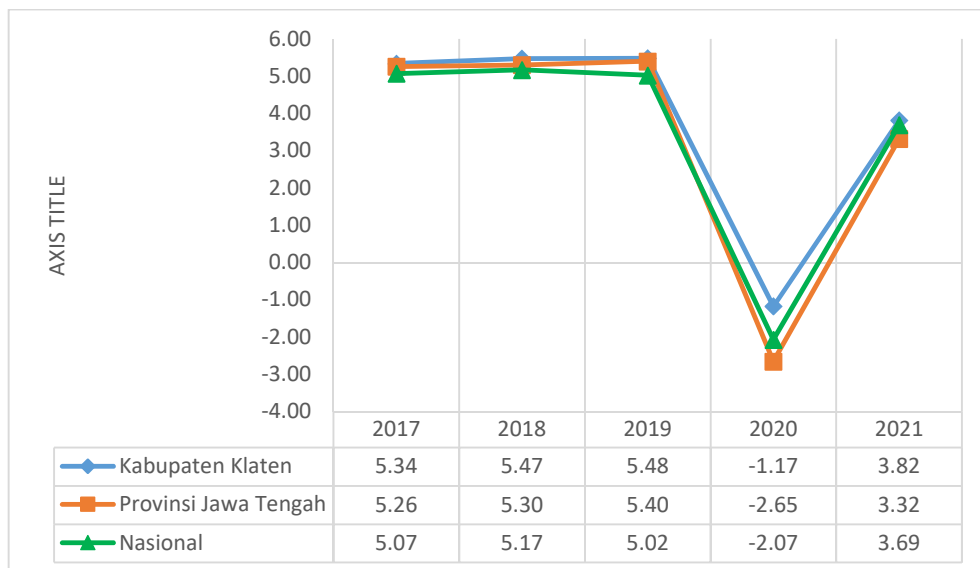
Pertumbuhan ekonomi atau *economic growth*, merupakan proses kenaikan output per kapita yang dimiliki suatu daerah dalam jangka panjang atau perubahan tingkat kegiatan ekonomi suatu daerah yang terjalin dalam periode tertentu atau akumulasi dari tahun ke tahun. Pertumbuhan ekonomi juga di definisikan sebagai suatu proses perubahan kondisi perekonomian suatu daerah secara berkesinambungan menuju keadaan yang lebih baik dalam periode tertentu.

Pertumbuhan perekonomian Kabupaten Klaten selama Tahun 2017-2021 menunjukkan kinerja positif, hal ini ditunjang adanya pertumbuhan sektor UMKM dan lapangan usaha yang mendukung peningkatan sektor jasa. Pada tahun 2017 sebesar 5,34%, Tahun 2018 sebesar 5,47% dan pada tahun 2019 tumbuh sebesar



5,48% dan hal ini sebagai dampak adanya pelaksanaan program pembangunan yang sinergis antar sektor. Namun pada tahun 2020 pertumbuhan ekonomi menunjukkan kinerja yang melambat yaitu sebesar -1,17% hal ini disebabkan adanya dampak wabah pandemi *Covid-19* dan diberlakukannya kebijakan Pembatasan Sosial Berskala Besar (PSBB) dan adanya pembatasan pergerakan masyarakat untuk berkerumun, dimana jika dibandingkan dengan tahun 2019 maka banyak sektor lapangan usaha yang mengalami penurunan kecuali sektor informasi dan komunikasi; sektor jasa keuangan dan asuransi serta sector jasa kesehatan dan kegiatan sosial.yang mengalami kenaikan.

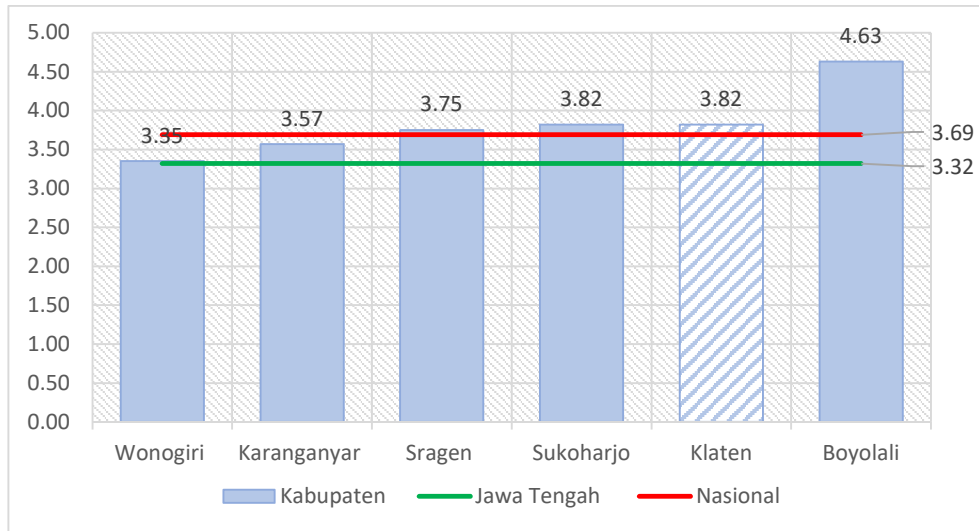
Pada tahun 2021 tercatat mengalami pertumbuhan positif yaitu sebesar 3,82%. Hampir semua lapangan usaha mencatat pertumbuhan positif. Hal ini dikarenakan sudah agak melandainya pandemic *Covid-19 Varian Omicron* yang tidak seganas *Covid-19 Varian Delta*, sehingga mobilitas masyarakat sudah mulai meningkat dan perekonomian perlahan sudah mulai bangkit kembali. Kondisi tersebut sama halnya dengan Provinsi dan Nasional yang ditahun 2021 menunjukkan pertumbuhan positif. Perbandingan pertumbuhan perekonomian antara Kabupaten Klaten, Provinsi Jawa Tengah dan Nasional selama Tahun 2017-2020 dapat dilihat pada gambar dibawah ini.



Sumber : BPS Kab. Klaten, 2022

Gambar 2.11 Perbandingan Pertumbuhan Perekonomian Antara Kabupaten Klaten, Provinsi Jawa Tengah dan Nasional Tahun 2017-2021

Apabila dibandingkan dengan Kabupaten disekitarnya pertumbuhan ekonomi Kabupaten Klaten berada di peringkat kedua setelah Kabupaten Boyolali (4,63%). Pertumbuhan ekonomi Kabupaten Klaten berada diatas rata-rata Nasional (3,69%) dan Provinsi Jawa Tengah (3,32%). Selengkapnya dapat dilihat pada gambar berikut.



Sumber : BPS Kab. Klaten, 2022

Gambar 2.12 Perkembangan Pertumbuhan Ekonomi Kabupaten Klaten, dibandingkan dengan Kabupaten Sekitar Tahun 2021

Pertumbuhan Produk Domestik Regional Bruto (PDRB) Kabupaten Klaten Atas Dasar Harga Konstan 2010 selama Tahun 2017-2019 tumbuh secara positif, namun demikian pada tahun 2020 mengalami kontraksi sebesar -1,17% dan pada tahun 2021 kembali meningkat seiring dengan telah melandainya Pandemi Covid-19.

Pertumbuhan riil sektoral tahun 2021 mengalami fluktuasi dari tahun sebelumnya, pertumbuhan tertinggi dicapai oleh sektor konstruksi sebesar 8,90%, selanjutnya sektor penyediaan akomodasi dan makan minum sebesar 8,81%; sektor pengadaan listrik dan gas sebesar 7,56%, kemudian sektor pengadaan air, pengelolaan sampah, limbah dan daur ulang sebesar 6,57%,; sektor perdagangan besar dan eceran; reparasi mobil dan sepeda motor sebesar 5,65%. Sektor yang mengalami pertumbuhan paling rendah adalah sektor administrasi pemerintahan, pertahanan, dan jaminan sosial yaitu sebesar -1,32%.

Tabel 2.8 Laju Pertumbuhan Produk Domestik Regional Bruto Atas Dasar Harga Konstan 2010 Menurut Lapangan Usaha di Kabupaten Klaten (%) Tahun 2017-2021

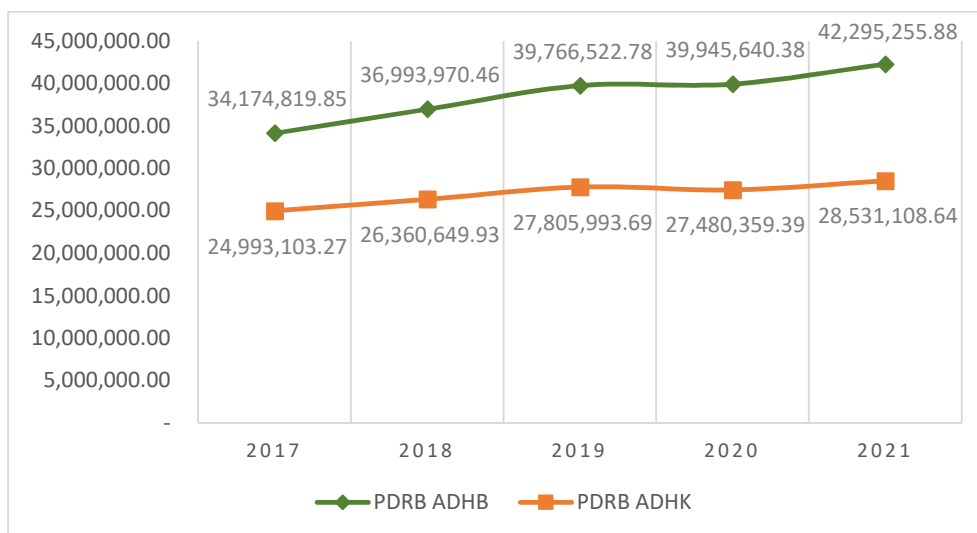
Kategori	2017	2018	2019	2020	2021
Pertanian, Kehutanan, dan perikanan	1,10	2,21	0,52	2,12	1,14
Pertambangan dan Penggalian	4,50	3,18	3,15	-0,26	4,62
Industri Pengolahan	6,25	5,98	6,5	-1,2	3,68
Pengadaan Listrik dan Gas	6,40	6,43	5,42	4,51	7,56
Pengadaan Air, Pengelolaan Sampah, Limbah dan Daur Ulang	6,47	5,50	5,73	2,99	6,57
Konstruksi	6,66	6,77	6,56	-1,96	8,9
Perdagangan besar dan eceran; reparasi mobil dan sepeda motor	3,87	4,17	4,31	-4,79	5,65
Transportasi dan Pergudangan	5,35	4,79	4,96	-28,35	2,13
Penyediaan Akomodasi dan Makan Minum	6,91	7,77	7,88	-5,03	8,81
Informasi dan Komunikasi	13,02	11,71	11,84	17,84	5,43
Jasa Keuangan dan Asuransi	4,34	3,50	3,12	3,51	1,99



Kategori	2017	2018	2019	2020	2021
Real Estate	5,89	4,98	4,66	-0,24	2,19
Jasa Perusahaan	8,07	7,57	10,35	-7,04	3,22
Administrasi Pemerintahan, Pertahanan, dan Jaminan Sosial Wajib	3,21	3,34	1,61	-1,26	-1,32
Jasa Pendidikan	5,75	7,03	7,11	-0,18	0,12
Jasa Kesehatan dan Kegiatan Sosial	8,49	9,06	9,23	8,34	0,33
Jasa lainnya	8,84	8,97	8,87	-5,56	0,66
PDRB Total	5,34	5,47	5,48	-1,17	3,82

Sumber : BPS Kabupaten Klaten, 2022

Perekonomian Kabupaten Klaten berdasarkan besaran Produk Domestik Regional Bruto (PDRB) atas dasar harga berlaku tahun 2021 mencapai Rp42.295.255,88 sedangkan atas dasar harga konstan mencapai Rp28.531.108,64. PDRB atas dasar harga berlaku memperlihatkan struktur perekonomian berdasarkan lapangan usaha. Sementara PDRB atas dasar harga konstan 2010 memperlihatkan tingkat pertumbuhan ekonomi sebagai refleksi capaian yang diperoleh dalam pembangunan.



Sumber : BPS Kabupaten Klaten, 2022

Gambar 2.13 Perkembangan PDRB ADHB dan ADHK Kabupaten Klaten Tahun 2017-2021

Nilai PDRB ADHB Kabupaten Klaten selama tahun 2017 hingga 2021 menunjukkan peningkatan, dari Rp.34.174.819,85 menjadi sebesar Rp.42.295.255,88 ditahun 2021. Pembentukan PDRB Kabupaten Klaten selama ditahun 2021 didominasi oleh lapangan usaha industri pengolahan sebesar Rp.15.944.978,09 (37,70%); perdagangan besar dan eceran; reparasi mobil dan sepeda motor sebesar Rp6.575.704,50 (15,55%); Pertanian, Kehutanan, dan Perikanan sebesar Rp4.419.237,96 (10,45%) dan lapangan usaha konstruksi sebesar Rp2.850.689,73 (6,74%). Sementara peranan lapangan usaha-lapangan usaha lainnya masing-masing berada dibawah 5 (lima) persen. Kontribusi masing-masing lapangan usaha dalam pembentukan PDRB Kabupaten Klaten ditunjukkan dalam tabel dibawah ini.



Tabel 2.9
Nilai PDRB Atas Dasar Harga Berlaku Kabupaten Klaten Tahun 2017-2021 (dalam Juta Rupiah)

No	Lapangan Usaha	2017		2018		2019		2020		2021	
		Juta Rupiah	%	Juta Rupiah	%	Juta Rupiah	%	Juta Rupiah	%	Juta Rupiah	%
A	Pertanian, Kehutanan, dan Perikanan	3.880.677,98	11,360	4.085.964,24	11,04	4.176.852,40	10,50	4.365.911,77	10,93	4.419.237,96	10,45
B	Pertambangan dan Penggalian	1.112.144,57	3,250	1.177.376,22	3,18	1.245.553,58	3,13	1.253.648,24	3,14	1.326.274,59	3,14
C	Industri Pengolahan	12.446.837,51	36,420	13.611.869,50	36,79	14.724.441,24	37,03	14.934.776,20	37,39	15.944.978,09	37,70
D	Pengadaan Listrik dan Gas	50.784,96	0,150	55.741,58	0,15	58.861,29	0,15	61.152,53	0,15	65.392,96	0,15
E	Pengadaan Air; Pengelolaan Sampah, Limbah, dan Daur Ulang	14.143,63	0,040	14.964,95	0,04	16.371,66	0,04	17.009,23	0,04	18.373,07	0,04
F	Konstruksi	2.094.601,40	6,130	2.333.361,55	6,31	2.547.897,54	6,41	2.515.483,15	6,30	2.850.689,73	6,74
G	Perdagangan Besar dan Eceran; Reparasi Mobil dan Sepeda Motor	5.631.766,56	16,480	6.000.014,15	16,22	6.430.015,48	16,17	6.145.077,58	15,38	6.575.704,50	15,55
H	Transportasi dan Pergudangan	690.596,13	2,020	729.681,82	1,97	779.971,91	1,96	576.288,34	1,44	604.748,01	1,43
I	Penyediaan Akomodasi dan Makan Minum	1.180.067,24	3,450	1.284.456,54	3,47	1.404.195,46	3,53	1.357.399,84	3,40	1.519.957,83	3,59
J	Informasi dan Komunikasi	1.119.938,75	3,280	1.252.092,63	3,38	1.419.789,34	3,57	1.674.713,98	4,19	1.766.199,59	4,18
K	Jasa Keuangan dan Asuransi	1.175.828,75	3,440	1.259.961,03	3,41	1.321.513,91	3,32	1.366.584,47	3,42	1.461.024,47	3,45
L	Real Estat	444.310,49	1,300	477.618,78	1,29	509.514,95	1,28	510.799,94	1,28	528.373,67	1,25
M.N	Jasa Perusahaan	115.088,85	0,340	126.797,73	0,34	143.271,72	0,36	135.864,52	0,34	141.787,85	0,34
O	Administrasi Pemerintahan, Pertahanan, dan Jaminan Sosial Wajib	844.376,28	2,470	882.410,22	2,39	908.656,78	2,28	910.583,18	2,28	890.528,77	2,11
P	Jasa Pendidikan	2.379.643,26	6,960	2.606.214,15	7,05	2.881.198,28	7,25	2.898.739,98	7,26	2.942.318,98	6,96
Q	Jasa Kesehatan dan Kegiatan Sosial	409.870,96	1,200	452.676,88	1,22	495.228,51	1,25	550.782,80	1,38	557.970,43	1,32
R.S.T.U	Jasa Lainnya	584.142,53	1,710	642.768,49	1,74	703.188,73	1,77	670.824,63	1,68	681.695,38	1,61
Produk Domestik Regional Bruto		34.174.819,85	100,00	36.993.970,46	100,00	39.766.522,78	100,00	39.945.640,38	100,00	42.295.255,88	100,00

Sumber : BPS Kabupaten Klaten, 2022



PDRB atas dasar Harga Konstan di Kabupaten Klaten selama Tahun 2017-2021 mengalami kenaikan dari sebesar Rp. 24.993.103,27 juta pada tahun 2017 meningkat menjadi sebesar Rp. 27.805.993,69 juta pada tahun 2019, namun demikian pada tahun 2020 tumbuh melambat menjadi sebesar Rp. 27.480.359,39 juta dikarenakan adanya dampak Covid-19, sedangkan pada tahun 2021 kembali mengalami peningkatan sebesar Rp. 28.531.108,64,- seiring dengan telah melandainya pandemi Covid-19.

Jika dilihat Atas Dasar Harga Konstan sumbangan sektor PDRB berdasarkan lapangan usaha terjadi pertumbuhan yang fluktuatif, ada yang mengalami kenaikan namun juga ada yang menurun. Pada Tahun 2021, kontribusi terbesar atas dasar harga konstan masih disumbang oleh sektor Industri Pengolahan sebesar 37,7% atau Rp. 9.832.836,19 juta. Sektor ini mengalami pertumbuhan yang meningkat dari tahun ke tahun dimana tumbuh tidak saja ditunjukkan dengan berkembangnya usaha kecil mikro dan industri olahan, tetapi juga ditunjang menguatnya daya beli masyarakat yang menopang tumbuhnya perekonomian daerah. Sementara sektor perdagangan besar dan eceran, reparasi mobil dan sepeda motor meskipun tumbuh melambat, tetapi apabila dilihat dari nilai investasi mempunyai peluang usaha untuk meningkatkan kesejahteraan masyarakat untuk mengatasi pengangguran. Selengkapnya dapat dilihat pada tabel berikut .



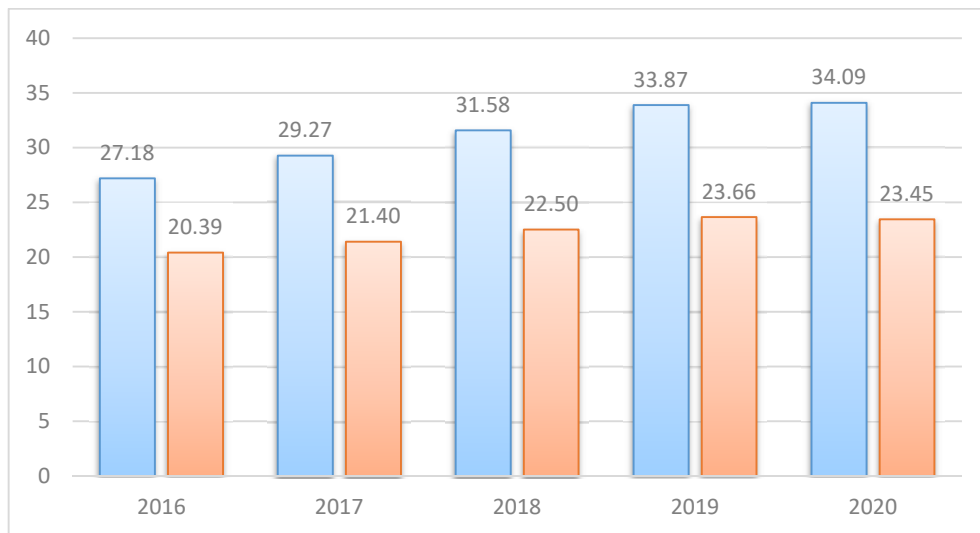
Tabel 2.10
Nilai PDRB Atas Dasar Harga Konstan Kabupaten Klaten Tahun 2017-2021 (dalam Juta rupiah)

No	Lapangan Usaha	2017		2018		2019		2020		2021	
		Juta Rupiah	%	Juta Rupiah	%	Juta Rupiah	%	Juta Rupiah	%	Juta Rupiah	%
A	Pertanian, Kehutanan, dan Perikanan	2.845.097,06	1,10	2.908.070,61	2,21	2.923.116,92	0,52	2.985.130,18	2,12	3.019.021,65	1,14
B	Pertambangan dan Penggalian	664.166,20	4,50	685.313,55	3,18	706.900,93	3,15	705.045,28	-0,26	737.587,14	4,62
C	Industri Pengolahan	8.504.714,04	6,25	9.013.718,21	5,98	9.599.530,72	6,5	9.483.870,46	-1,2	9.832.836,19	3,68
D	Pengadaan Listrik dan Gas	44.249,82	6,40	47.094,12	6,43	49.644,40	5,42	51.883,91	4,51	55.806,25	7,56
E	Pengadaan Air; Pengelolaan Sampah, Limbah, dan Daur Ulang	12.826,81	6,47	13.532,60	5,50	14.308,02	5,73	14.735,75	2,99	15.704,43	6,57
F	Konstruksi	1.531.575,76	6,66	1.635.233,26	6,77	1.742.475,03	6,56	1.708.276,48	-1,96	1.860.298,20	8,9
G	Perdagangan Besar dan Eceran; Reparasi Mobil dan Sepeda Motor	4.531.078,43	3,87	4.719.954,10	4,17	4.923.412,16	4,31	4.687.427,19	-4,79	4.952.335,78	5,65
H	Transportasi dan Pergudangan	597.101,45	5,35	625.692,51	4,79	656.720,86	4,96	470.525,49	-28,35	480.537,60	2,13
I	Penyediaan Akomodasi dan Makan Minum	944.707,06	6,91	1.018.074,62	7,77	1.098.344,48	7,88	1.043.075,16	-5,03	1.134.935,21	8,81
J	Informasi dan Komunikasi	1.026.807,26	13,02	1.147.054,83	11,71	1.282.866,12	11,84	1.511.722,42	17,84	1.593.773,40	5,43
K	Jasa Keuangan dan Asuransi	857.588,05	4,34	887.591,04	3,50	915.313,03	3,12	947.448,17	3,51	966.281,26	1,99
L	Real Estat	382.324,67	5,89	401.354,47	4,98	420.057,59	4,66	419.048,02	-0,24	428.221,51	2,19
M.N	Jasa Perusahaan	83.734,52	8,07	90.076,27	7,57	99.395,27	10,35	92.396,90	-7,04	95.374,60	3,22
O	Administrasi Pemerintahan, Pertahanan, dan Jaminan Sosial Wajib	610.862,34	3,21	631.265,14	3,34	641.455,60	1,61	633.375,54	-1,26	625.039,05	-1,32
P	Jasa Pendidikan	1.607.474,21	5,75	1.720.401,03	7,03	1.842.721,54	7,11	1.839.363,29	-0,18	1.841.649,34	0,12
Q	Jasa Kesehatan dan Kegiatan Sosial	282.328,51	8,49	307.894,68	9,06	336.313,36	9,23	364.377,77	8,34	365.587,92	0,33
R.S.T.U	Jasa Lainnya	466.467,08	8,84	508.328,89	8,97	553.417,66	8,87	522.657,38	-5,56	526.119,11	0,66
Produk Domestik Regional Bruto		24.993.103,27	5,34	26.360.649,93	5,47	27.805.993,69	5,48	27.480.359,39	-1,17	28.531.108,64	3,82

Sumber : BPS Kabupaten Klaten, 2022



Pertumbuhan PDRB per Kapita Tahun 2020 mengalami kenaikan seiring dengan pertumbuhan PDRB Atas Dasar Harga Berlaku. Gambaran pertumbuhan PDRB per Kapita sebagaimana dapat dilihat pada gambar dibawah ini.



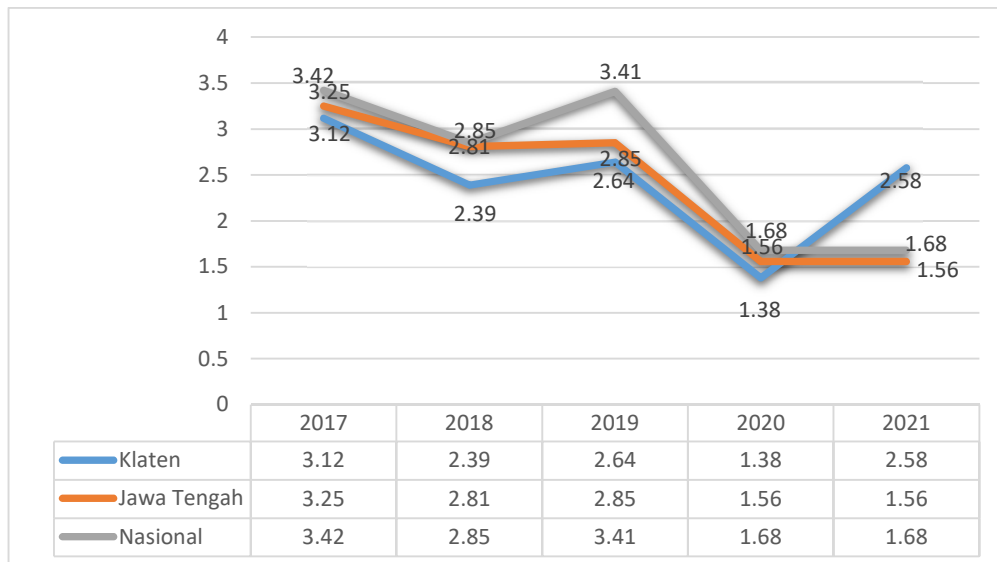
Sumber : BPS Kab. Klaten, 2022

Gambar 2.14 Perkembangan PDRB Per Kapita Atas Dasar Harga Berlaku Kabupaten Klaten Tahun 2016-2020

2.2.1.2. Inflasi

Perkembangan inflasi di Kabupaten Klaten selama Tahun 2017-2021 mengalami fluktuatif. Inflasi di Kabupaten Klaten pada Tahun 2017 sebesar 2,6% atau lebih tinggi dibanding Tahun 2021 sebesar 2,58%. Sedangkan untuk tahun 2020 inflasi Kabupaten Klaten sebesar 1,38%, sehingga selama satu tahun terakhir banyak terjadi perubahan harga barang dan jasa kebutuhan pokok pembentuk tingkat inflasi daerah. Perubahan harga banyak terjadi pada kelompok perlengkapan, peralatan dan pemeliharaan rutin rumah tangga sebesar 2,69%, kelompok transportasi sebesar 1,16%, kelompok pengeluaran untuk rekreasi, olah raga dan budaya sebesar 3,12%, kelompok kesehatan sebesar 12,9%, kelompok pendidikan sebesar 5,35% serta untuk kelompok pengeluaran lainnya selebihnya.

Dengan demikian, perubahan harga selama kurun waktu satu tahun terakhir didominasi untuk sector pengeluaran keperluan kesehatan dan pendidikan. Hal ini dapat di pahami bahwa pada tahun 2021 masih terjadi masa pandemi covid-19 varian delta dan kegiatan proses belajar mengajar untuk siswa-siswi sekolah masih dilaksanakan secara daring. Perkembangan laju inflasi di Kabupaten Klaten selama Tahun 2017-2021 dapat dilihat pada dibawah ini.



Sumber : BPS Kab. Klaten dan BPS Surakarta, 2022

Gambar 2.15 Laju Inflasi di Kabupaten Klaten Tahun 2017-2021

Laju inflasi selama Tahun 2017-2021 mengalami perkembangan yang bersifat fluktuatif, namun berdasarkan penggolongannya inflasi di Kabupaten Klaten apabila dilihat termasuk ringan, karena masih di bawah 10% per tahunnya. Hal ini disebabkan oleh terkendalinya harga beberapa komoditas pangan utama dan berfungsinya Tim Pengendali Inflasi Daerah (TPID) Kabupaten Klaten.

Tabel 2.11 Perkembangan Laju Inflasi Tahun 2017-2021 di Solo Raya

No	Wilayah	Tahun				
		2017	2018	2019	2020	2021
1.	Surakarta	3,10	2,45	2,94	1,38	2,58
2.	Boyolali	3,08	2,19	2,75	NA	NA
3.	Sukoharjo	3,40	2,31	NA	NA	NA
4.	Karanganyar	3,15	2,48	NA	NA	NA
5.	Wonogiri	2,32	2,63	NA	NA	NA
6.	Sragen	3,18	2,49	2,44	NA	NA
7.	Klaten	3,12	2,39	2,64	1,38	2,58
8.	Jawa Tengah	3,71	2,82	2,85	1,56	NA
9.	Nasional	3,61	3,13	3,41	1,68	NA

Sumber : Bank Indonesia Solo, 2022

Dapat dilihat bahwa pada tahun 2021 tingkat inflasi Kabupaten Klaten sebesar 2,58% dimana data ini diambil dari tingkat inflasi Kota Surakarta yaitu sebesar 2,58% hal ini dikarenakan pada tahun 2020 Badan Pusat Statistik Kabupaten Klaten tidak menghitung tingkat inflasi.

2.2.1.3. Kemiskinan

1. Garis Kemiskinan

Dalam mengukur kemiskinan, BPS menggunakan konsep kemampuan memenuhi kebutuhan dasar (basic needs approach), yaitu kemiskinan dipandang sebagai ketidakmampuan dari sisi ekonomi untuk memenuhi kebutuhan dasar makanan dan bukan makanan yang diukur dari sisi pengeluaran yang



dikonseptualisasikan dengan Garis Kemiskinan. Garis Kemiskinan merupakan representasi dari jumlah rupiah minimum yang dibutuhkan untuk memenuhi kebutuhan pokok minimum makanan yang setara dengan 2100 kilokalori per kapita per hari dan kebutuhan pokok bukan makanan.

Garis Kemiskinan yang digunakan oleh BPS terdiri dari dua komponen, yaitu Garis Kemiskinan Makanan (GKM) yang terdiri atas 52 jenis komoditi dan Garis Kemiskinan Non Makanan (GKNM) yang terdiri dari 51 jenis komoditi di perkotaan dan 47 jenis komoditi di perdesaan, di mana GK merupakan penjumlahan dari GKM dan GKNM. Penduduk yang memiliki rata-rata pengeluaran konsumsi per kapita per bulan di bawah garis kemiskinan dikategorikan sebagai penduduk miskin.

Dengan memperhatikan komponen Garis Kemiskinan (GK), yang terdiri dari Garis Kemiskinan Makanan (GKM) dan Garis Kemiskinan Bukan Makanan (GKBM), peranan komoditi makanan masih jauh lebih besar dibandingkan peranan komoditi bukan makanan. Besarnya sumbangan GKM terhadap GK pada September 2021 sebesar 75,02%.

Beberapa komoditi makanan dan bukan makanan yang dapat berpengaruh terhadap kenaikan garis kemiskinan, sebagai berikut :

a. Komoditi Makanan

Pada September 2021, komoditi makanan yang memberikan sumbangan terbesar pada GK, baik di perkotaan maupun di perdesaan, pada umumnya hampir sama. Beras masih memberi sumbangan terbesar yakni sebesar 19,61% di perkotaan dan 21,25% di perdesaan. Rokok kretek filter memberikan sumbangan terbesar kedua terhadap GK (9,54% di perkotaan dan 8,86% di perdesaan). Komoditi lainnya adalah telur ayam ras (4,56% di perkotaan dan 4,70% di perdesaan), daging ayam ras (4,47% di perkotaan dan 4,04% di perdesaan), gula pasir (2,94% di perkotaan dan 2,93% di perdesaan).

Tabel 2.12
Daftar Komoditi Makanan yang Memberi Pengaruh Besar Terhadap Kenaikan Garis Kemiskinan Tingkat Provinsi Jawa Tengah Periode September 2021

No	Komoditi	Kota (%)	Komoditi	Desa (%)
1	Beras	19,61	Beras	21,25
2	Rokok kretek filter	9,54	Rokok kretek filter	8,86
3	Telur ayam ras	4,56	Telur ayam ras	4,70
4	Daging ayam ras	4,47	Daging ayam ras	4,04
5	Gula pasir	2,94	Gula pasir	2,93
6	Mie instan	2,61	Tempe	2,69
7	Tempe	2,61	Tahu	2,45



No	Komoditi	Kota (%)
8	Kue basah	2,50
9	Tahu	2,47
10	Bawang merah	1,95
11	Komoditi makanan lainnya	20,87

Sumber : BPS Provinsi Jawa Tengah, 2022

Komoditi	Desa (%)
Mie instan	2,35
Kue basah	2,26
Bawang merah	2,05
Komoditi makanan lainnya	22,43

b. Komiditi Bukan makanan

Komoditi bukan makanan yang memberikan sumbangan besar baik pada GK perkotaan maupun perdesaan adalah perumahan, bensin, listrik, dan Pendidikan. Secara rinci ditunjukkan pada tabel berikut ini.

Tabel 2.13
Daftar Komoditi Bukan Makanan yang Berpengaruh Besar Terhadap Kenaikan Garis Kemiskinan Tingkat Provinsi Jawa Tengah Periode September 2021

No	Komoditi	Kota (%)	Komoditi	Desa (%)
1	Perumahan	6,79	Perumahan	7,96
2	Bensin	4,32	Bensin	3,85
3	Listrik	2,57	Listrik	1,80
4	Pendidikan	2,19	Pendidikan	1,19
5	Perlengkapan mandi	1,30	Perlengkapan mandi	1,15
6	Pajak kendaraan bermotor	0,74	Sabun cuci	0,80
7	Kesehatan	0,72	Kesehatan	0,79
8	Komoditi bukan makanan lainnya	7,25	Komoditi bukan makanan lainnya	6,46

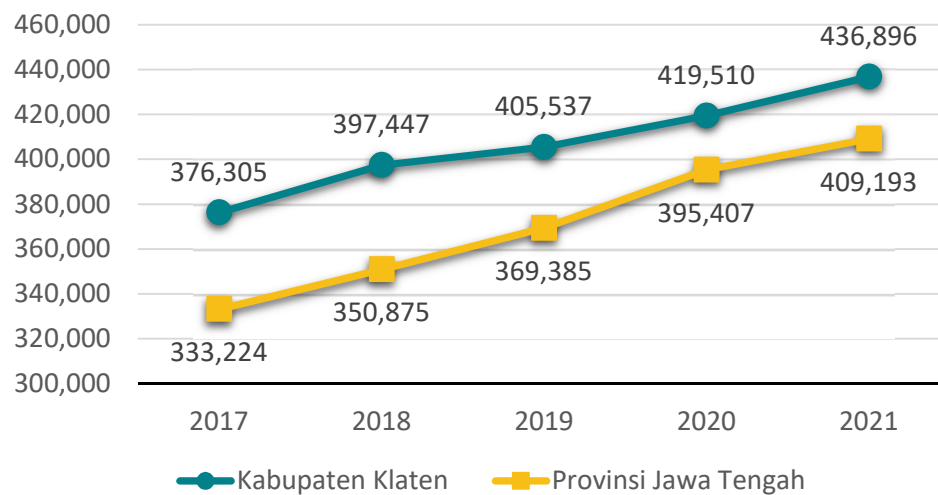
Sumber : BPS Provinsi Jawa Tengah, 2022

Permasalahan kemiskinan merupakan permasalahan global yang dihadapi berbagai wilayah termasuk di Kabupaten Klaten, dalam rangka menangani permasalahan kemiskinan ini Pemerintah Indonesia menargetkan Zero Poverty pada Tahun 2024. Guna mencapai Zero Poverty ini, Pemerintah memberikan instruksi untuk mempercepat penanganan kemiskinan ekstrem melalui kolaborasi intervensi. Kemiskinan ekstrem merupakan kondisi kesejahteraan masyarakat di bawah garis kemiskinan ekstrem. Tingkat kemiskinan ekstrem tersebut lebih rendah bila dibandingkan dengan tingkat kemiskinan nasional yang didasarkan pada data Survey Sosial Ekonomi Nasional (SUSENAS) yang dirilis secara berkala oleh Badan Pusat Statistik (BPS).

Upaya pengentasan kemiskinan ekstrem difokuskan pada 7 Provinsi dan diprioritaskan pada 35 Kabupaten yang telah mewakili 20 persen jumlah penduduk miskin secara nasional yang berjumlah 10,4 juta jiwa, yang berarti pada tahun 2021 ini akan mensasar 2,1 juta jiwa atau 899 ribu



rumah tangga. Ketujuh provinsi tersebut adalah Jawa Barat, Jawa Tengah, Jawa Timur, Nusa Tenggara Timur, Maluku, Papua Barat, dan Papua. Kabupaten Klaten menjadi salah satu Kabupaten yang ditunjuk sebagai lokus Penanganan Kemiskinan Ekstrem (PKE) pada Tahun 2022. Ada 5 kecamatan dengan 25 desa di Kabupaten Klaten yang menjadi lokus PKE. 5 kecamatan tersebut yaitu Kecamatan Jatinom, Kecamatan Karangnongko, Kecamatan Trucuk, Kecamatan Wedi, dan Kecamatan Wonosari. Garis kemiskinan Kabupaten Kabupaten Klaten ditahun 2017 hingga tahun 2021 menunjukkan kenaikan setiap tahunnya. Pada tahun 2017 sebesar Rp 376.305 dan ditahun 2020 naik menjadi Rp 436.896. Garis kemiskinan Kabupaten Klaten lebih tinggi dibandingkan Provinsi sebesar Rp 409.193. selengkapnya dapat dilihat pada gambar berikut.



Sumber : BPS Kabupaten Klaten, 2022

Gambar 2.16 Perkembangan Garis Kemiskinan Kabupaten Klaten Tahun 2017- 2020 (Rupiah/Kapita/Bulan)

2. Persentase Penduduk Miskin

Berdasarkan hasil survey dari BPS, pengukuran garis kemiskinan dengan rata-rata pengeluaran per kapita penduduk miskin di Kabupaten Klaten pada Tahun 2021 sebesar Rp. 436.896,00. sedangkan jumlah penduduk miskin (penduduk yang berada di bawah garis kemiskinan) pada Tahun 2021 sebanyak 158.200 jiwa dengan persentase 13,49%. Perkembangan jumlah dan persentase penduduk miskin di Kabupaten Klaten pada tahun 2017-2021 dapat dilihat pada tabel berikut:

**Tabel 2.14
Jumlah dan Persentase Penduduk Miskin Tahun 2017-2021**

Tahun	Jumlah Penduduk Disdukcapil (Jiwa)	Jumlah Penduduk BPS (Jiwa)	Jumlah Penduduk Miskin (Jiwa)	Persentase Penduduk Miskin
2017	1.308.712	1.166.100	164.990	14,15
2018	1.314.781	1.171.411	151.700	12,96
2019	1.319.530	1.174.986	144.140	12,28
2020	1.327.577	1.178.501	151.800	12,89

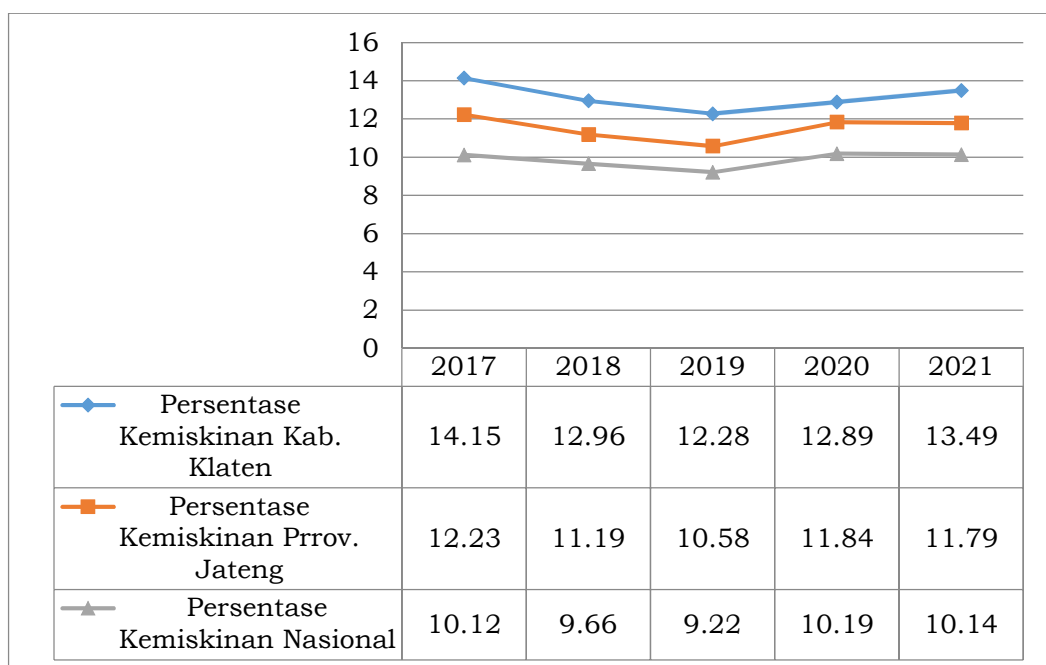


Tahun	Jumlah Penduduk Disdukcapil (Jiwa)	Jumlah Penduduk BPS (Jiwa)	Jumlah Penduduk Miskin (Jiwa)	Persentase Penduduk Miskin
2021	1.276.030	1.260.506	158.200	13,49

Sumber : BPS dan Dinas Kependudukan dan Pencatatan Sipil Kabupaten Klaten, 2022

Berdasarkan tabel diatas, persentase kemiskinan di Kabupaten Klaten pada Tahun 2017-2019 menunjukkan grafik penurunan yang signifikan, hal ini menunjukkan kinerja positif Kabupaten Klaten dalam penanggulangan kemiskinan. Grafik persentase kemiskinan di Kabupaten Klaten menunjukkan peningkatan pada Tahun 2019-2021 dikarenakan dampak dari wabah Covid-19. Persentase kemiskinan mengalami kenaikan sebesar 0,6% yaitu dari tahun 2020 sebesar 12,89% naik menjadi 13,49% pada tahun 2021. Strategi Penanganan Kemiskinan Ekstrem (PKE) yang diterapkan di Kabupaten Klaten yaitu (i) Menurunkan Beban Pengeluaran Masyarakat Miskin dan (ii) Pemberdayaan dan Peningkatan Produktivitas.

Perkembangan relevansi persentase tingkat kemiskinan di Kabupaten Klaten Tahun 2017-2021 disajikan pada gambar berikut:



Sumber : Badan Pusat Statistik Kab. Klaten, 2022

Gambar 2.17 Perkembangan Relevansi Persentase Kemiskinan di Kabupaten Klaten terhadap Provinsi Jawa Tengah dan Nasional Tahun 2017-2021

Berdasarkan hasil penghitungan BPS, persentase kemiskinan Kabupaten Klaten, Provinsi Jawa Tengah, maupun Nasional pada periode Tahun 2017-2019 menunjukkan penurunan angka, namun pada periode Tahun 2019-2021 persentase kemiskinan Kabupaten Klaten, Provinsi Jawa Tengah dan Nasional sama-sama menunjukkan peningkatan akibat dampak dari wabah Covid-19. Persentase kemiskinan Kabupaten Klaten lebih tinggi jika dibandingkan dengan Provinsi Jawa Tengah dan Nasional, hal ini disebabkan karena pendapatan

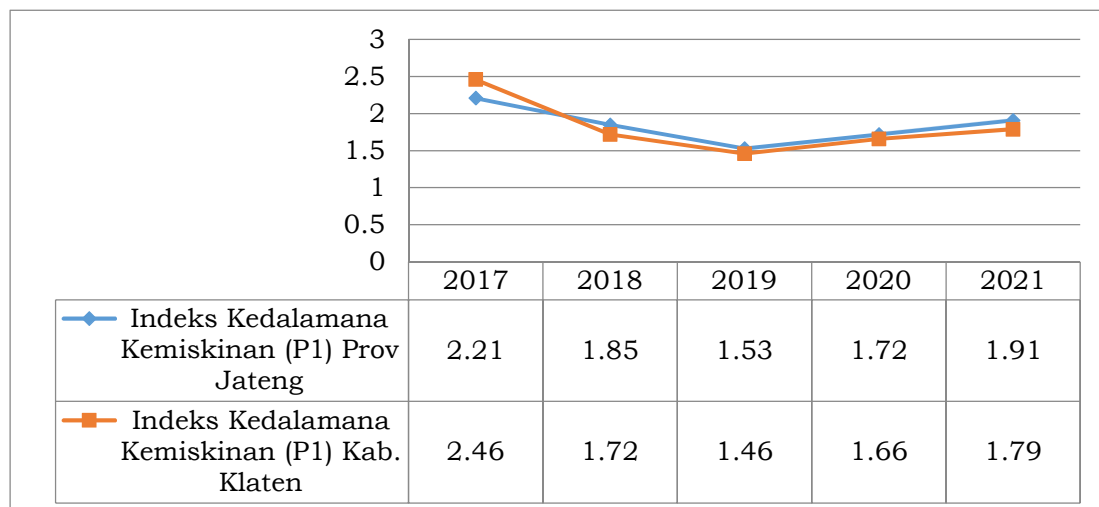


perkapita penduduk Kabupaten Klaten masih rendah yang tidak sebanding dengan garis kemiskinan Kabupaten Klaten yang tinggi sebesar Rp. 436.896,00.

3. Indeks Kedalaman Kemiskinan (P1) Menurut Data Kemiskinan Makro

Indeks kedalaman kemiskinan (P1) merupakan ukuran rata-rata kesenjangan pengeluaran masing-masing penduduk miskin terhadap garis kemiskinan. Menurut perhitungan dari BPS persentase Indeks Kedalaman Kemiskinan (P1) Kabupaten Klaten pada Tahun 2017 lebih rendah dibandingkan dengan persentase Indeks Kedalaman Kemiskinan (P1) Provinsi Jawa Tengah, sedangkan pada Tahun 2018-2021 persentase Indeks Kedalaman Kemiskinan P1) Kabupaten Klaten lebih tinggi daripada persentase Provinsi Jawa Tengah. Hal ini menunjukkan bahwa rata-rata pengeluaran penduduk miskin di Kabupaten Klaten semakin menjauh dari garis kemiskinan.

Perbandingan Indeks Kedalaman Kemiskinan (P1) Kabupaten Klaten tersaji pada grafik terhadap Provinsi Jawa Tengah dapat disajikan pada Grafik berikut.



Sumber : Badan Pusat Statistik Kab. Klaten. 2022

Gambar 2.18 Perkembangan Relevansi Indeks Kedalaman kemiskinan (P1) Kabupaten Klaten Terhadap Provinsi Jawa Tengah Tahun 2017-2021

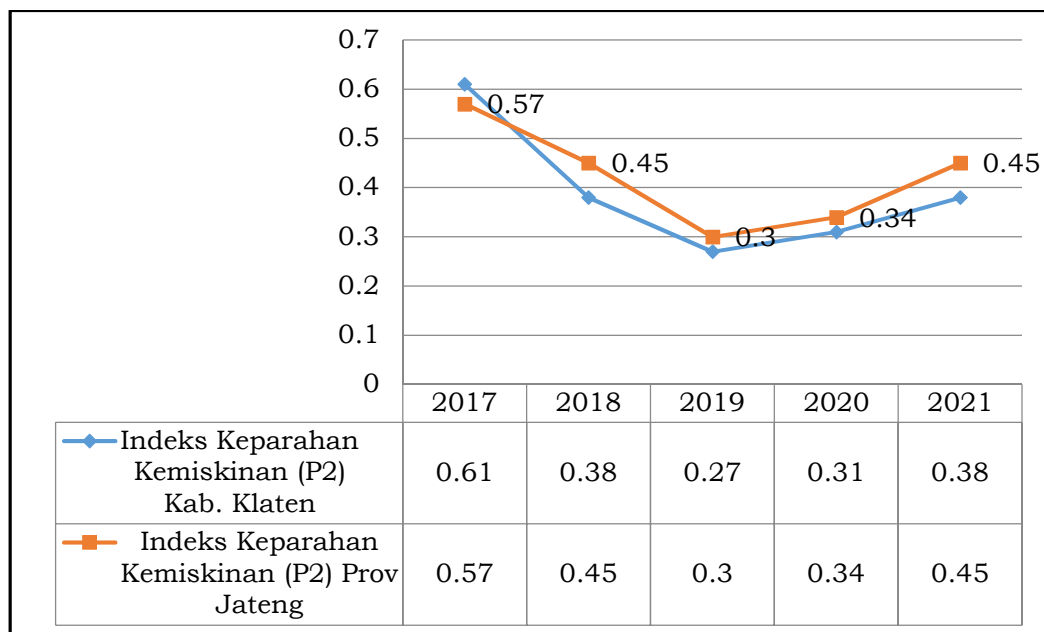
Berdasarkan gambar 2.18 menunjukkan Indeks Kedalaman Kemiskinan (P1) Kabupaten Klaten pada tahun 2021 sebesar 1,79 berada di bawah posisi Provinsi Jawa Tengah sebesar 1,91. Perkembangan Indeks Kedalaman Kemiskinan (P1) Kabupaten Klaten dalam kurun waktu lima tahun terakhir bersifat fluktuatif.

4. Indeks Keparahan Kemiskinan (P2) Menurut Data Kemiskinan Makro

Indeks Keparahan Kemiskinan (P2) merupakan ukuran untuk mengetahui penyebaran ketimpangan pengeluaran di antara penduduk miskin.



Semakin tinggi nilai indeks keparahan kemiskinan semakin tinggi ketimpangan pengeluaran di antara penduduk miskin. Menurut hasil penghitungan BPS, persentase Indeks Keparahhan Kemiskinan (P2) pada Tahun 2017 lebih tinggi jika dibandingkan daripada Indeks Keparahhan Kemiskinan (P2) Provinsi Jawa Tengah. Sedangkan persentase Indeks Keparahhan Kemiskinan (P2) Kabupaten Klaten pada Tahun 2018-2021 lebih rendah daripada persentase Indeks Keparahhan Kemiskinan (P2) Provinsi Jawa Tengah. Perbandingan persentase Indeks Keparahhan Kemiskinan (P2) Kabupaten Klaten dan Provinsi Jawa Tengah bisa dilihat pada grafik berikut.



Sumber : Badan Pusat Statistik Kab. Klaten. 2020

Gambar 2.19 Perkembangan Relevansi Indeks Kedalaman kemiskinan (P2) Kabupaten Klaten Terhadap Provinsi Jawa Tengah Tahun 2017-2021

Perkembangan Indeks Keparahhan Kemiskinan (P2) Kabupaten Klaten Tahun 2017-2021 terhadap perkembangan realisasi Provinsi Jawa Tengah menunjukkan fluktuasi angka. Posisi Indeks Keparahhan Kemiskinan (P2) Kabupaten Klaten pada tahun 2020 sebesar 0,31 yang naik menjadi 0,38 pada tahun 2021 menunjukkan bahwa adanya ketimpangan pengeluaran di antara penduduk miskin di Kabupaten Klaten yang semakin tinggi.

2.2.2. Fokus Kesejahteraan Sosial

2.2.2.1. Bidang Tenaga Kerja

Kualitas dan efektifitas Sumber Daya Manusia (SDM) mempunyai korelasi positif yang cukup erat dengan suksesnya program-program pembangunan. Dalam hal ini gambaran profil SDM merupakan suatu informasi untuk mengevaluasi pembangunan ekonomi pada tahap sebelumnya, dan merencanakan tahapan pembangunan berikutnya. Masalah angkatan kerja adalah masalah yang perlu



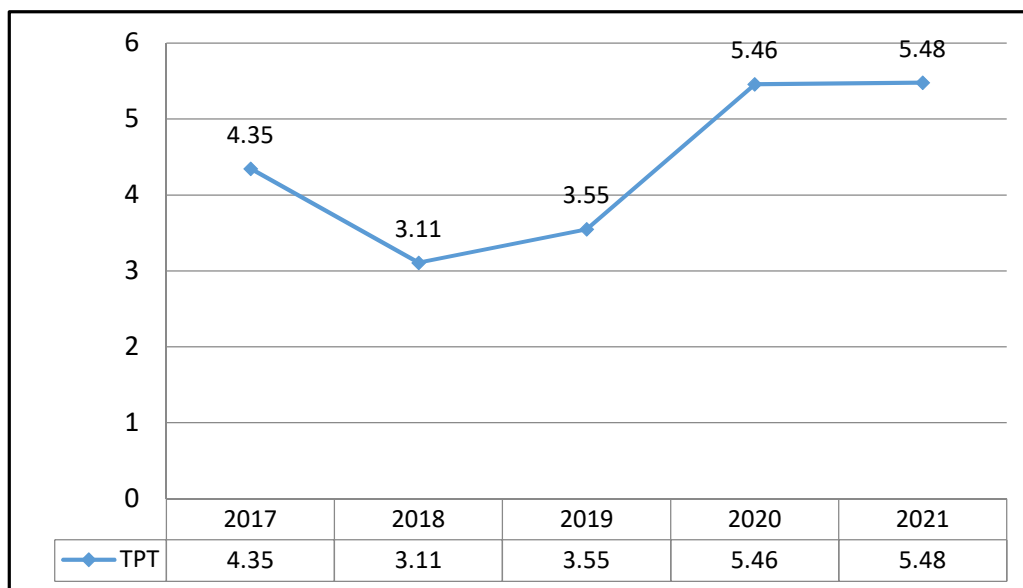
mendapat perhatian besar dalam melakukan perencanaan pembangunan. Karakteristik angkatan kerja ini sangat besar pengaruhnya bagi kesejahteraan penduduk, terutama jika dilihat secara ekonomi makro. Gambaran perkembangan indikator kependudukan dan ketenagakerjaan Kabupaten Klaten selama Tahun 2017-2021 dapat dilihat seperti pada tabel berikut:

Tabel 2.15
Perkembangan Indikator Ketenagakerjaan Tahun 2017-2021

Indikator	Satuan	2017	2018	2019	2020	2021
Angka partisipasi angkatan kerja	%	66,93	73,58	81	68,79	86,94
Tingkat partisipasi angkatan kerja	%	70,46	75,64	81,00	68,79	86,94
Tingkat pengangguran terbuka	%	4,35	3,11	3,55	5,46	5,48
Rasio penduduk yang bekerja	%	1,01	0,87	1	0,96	0,76

Sumber: Dinas Perindustrian dan Tenaga Kerja Kabupaten Klaten, 2022

Kondisi partisipasi angkatan kerja di Kabupaten Klaten periode 2017-2021 bersifat fluktuatif. Di tahun terakhir terjadi peningkatan angka partisipasi Angkatan kerja dari 68,79% di tahun 2020 menjadi 86,94% ditahun 2021. Salah satu faktor yang mempengaruhi antara lain yaitu penduduk usia kerja yang bekerja di Kabupaten Klaten mayoritas berasal dari luar daerah, sehingga meski usia produktif penduduk Kabupaten Klaten meningkat, namun jumlah pencari kerja di Kabupaten Klaten masih rendah karena kesempatan kerja yang tersedia tidak sesuai dengan kemampuan yang dimiliki pencari kerja, sehingga banyak lowongan kerja di Kabupaten yang belum terisi. Keadaan ini diperburuk dengan adanya Covid-19, sehingga ke depan diperlukan optimalisasi penempatan tenaga kerja lewat sistem AKL (Antar Kerja Lokal). AKAD (Antar Kerja Antar Daerah/Provinsi), serta AKAN (Antar Kerja Antar Negara) ataupun penyelenggaraan pelatihan kerja di lingkungan Dinas Perindustrian dan Tenaga Kerja. Lebih jelas dapat dilihat pada grafik berikut:

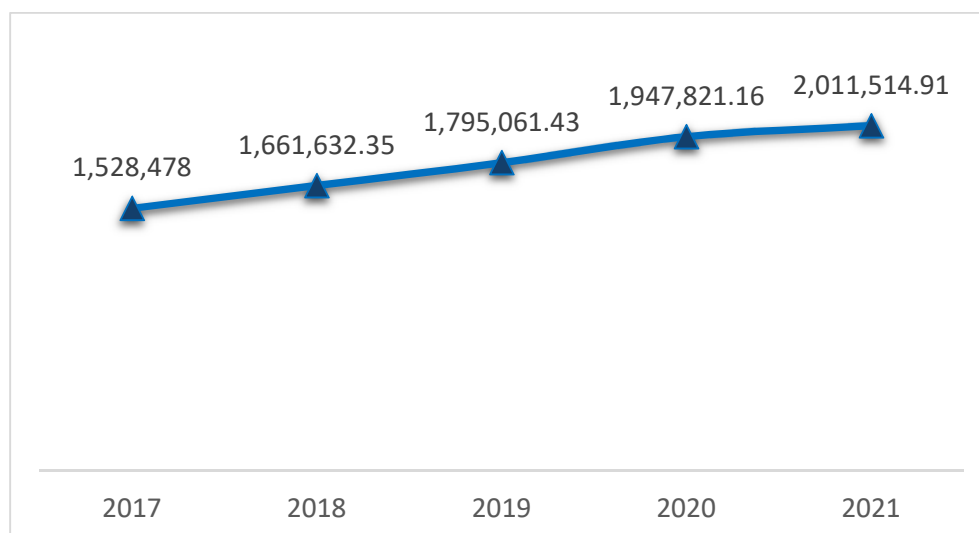


Sumber: BPS Kabupaten Klaten, 2022



Gambar 2.20 Tingkat Pengangguran Terbuka (TPT) Tahun 2017-2027

Kesejahteraan tenaga kerja di Kabupaten Klaten selama kurun waktu tahun 2017-2021 selalu meningkat dengan ditunjukkan dengan meningkatnya upah Minimal Kabupaten/Kota (UMK). Perhitungan Upah Minimal Kabupaten/Kota (UMK) menurut PP Nomor 78 Tahun 2015 perhitungannya melihat Upah Minimal Kabupaten/Kota (UMK) tahun sebelumnya. Inflasi Nasional dan Laju Pertumbuhan Ekonomi Nasional. Jika dilihat Upah Minimal Kabupaten/Kota (UMK) mengalami kenaikan pada tahun 2017 sebesar Rp 1.528.478 dan pada tahun 2021 menjadi sebesar Rp 2.011.514,91. Kenaikan Upah Minimal Kabupaten/Kota (UMK) diharapkan kesejahteraan para pekerja juga semakin meningkat, namun belum semua dari perusahaan bisa menerapkan Upah Minimal Kabupaten/Kota (UMK) dengan melihat kondisi dari perusahaan masing-masing, maka dari itu bagi para perusahaan yang sekiranya mampu menerapkan Upah Minimal Kabupaten/Kota (UMK) perlu kita dorong untuk menerapkan Upah Minimal Kabupaten/Kota (UMK) di perusahaan mereka. Perkembangan UMK tahun 2017-2021 dapat dilihat pada gambar dibawah ini.



Sumber: Dinas Perindustrian dan Tenaga Kerja Kabupaten Klaten, 2022

Gambar 2.21 Perkembangan Upah Minimal Kabupaten/ Kota (UMK) Kabupaten Klaten Tahun 2017-2021

1. Angka sengketa pengusaha-pekerja per tahun

Dalam sebuah perusahaan, baik itu pengusaha maupun pekerja pada dasarnya memiliki kepentingan atas kelangsungan usaha dan keberhasilan perusahaan. Meskipun keduanya memiliki kepentingan terhadap keberhasilan perusahaan, tidak dapat dipungkiri konflik/perselisihan masih sering terjadi antara pengusaha dan pekerja. Hal tersebut disebabkan karena masih ada perbedaan penafsiran terhadap ketentuan peraturan perundang-undangan, perjanjian kerja, peraturan perusahaan, atau perjanjian kerja bersama.



Perkembangan angka sengketa pengusaha-pekerja pertahun pada tahun 2017-201 menunjukkan penurunan. Pada tahun 2017 sebesar 6,38% selanjutnya meningkat menjadi 10,06% ditahun 2019 dan menjadi 11,98% ditahun 2020, selanjutnya ditahun 2021 menunjukkan penurunan menjadi 0,93%. Hal ini disebabkan ada beberapa sengketa pengusaha-pekerja ada sebagian yang bisa diselesaikan di perusahaan masing-masing. Selengkapnya dapat dilihat pada gambar dibawah ini.

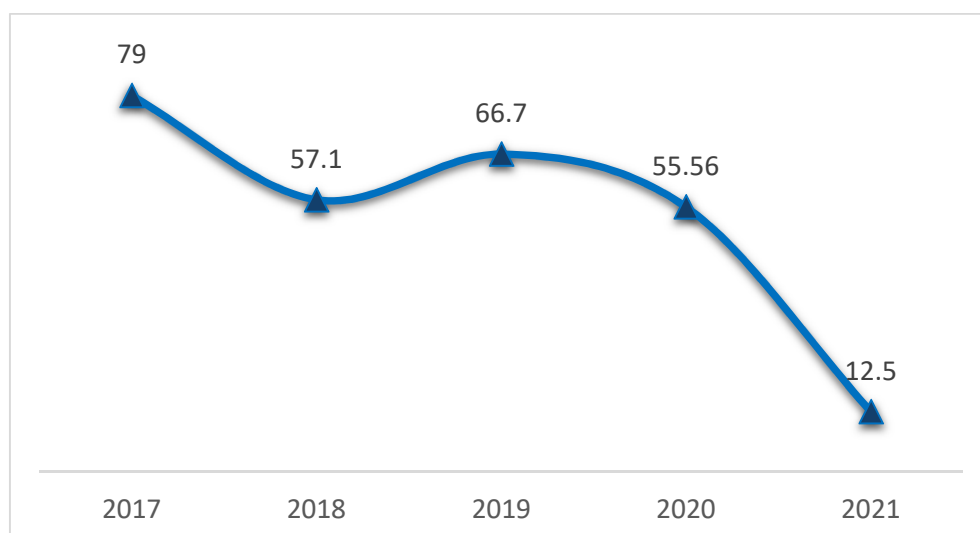


Sumber: Dinas Perindustrian dan Tenaga Kerja Kabupaten Klaten, 2022

Gambar 2.22 Angka Sengketa Pengusaha-Pekerja Per Tahun Tahun 2017-2021

2. Besaran kasus yang diselesaikan dengan Perjanjian Bersama (PB)

Perjanjian Besama (PB) merupakan jalan keluar yang ditempuh dalam hubungan industrial agar hubungan kerja dapat berjalan harmonis antara pihak pengusaha/perusahaan dan pekerja. Perkembangan kasus yang diselesaikan dengan perjanjian Bersama pada tahun 2017-2021 menunjukkan penurunan dari sebanyak 79 kasus ditahun 2017 menurun menjadi 12,5 kasus tahun 2021.



Sumber: Dinas Perindustrian dan Tenaga Kerja Kabupaten Klaten, 2022

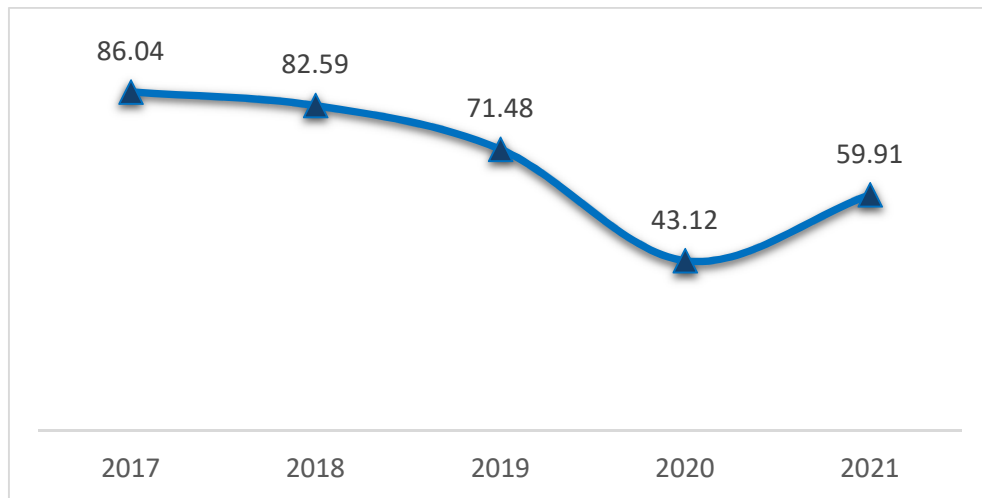


Gambar 2.23 Besaran Kasus yang Diselesaikan dengan Perjanjian Bersama Tahun 2017-2021

3. Besaran pekerja/ buruh yang menjadi peserta program Jamsostek

Berdasarkan Undang-Undang No 40 Tahun 2004 tentang Sistem Jaminan Sosial Nasional dan Undang-Undang No 24 Tahun 2011 tentang Badan Penyelenggara Jaminan Sosial, yang telah diturunkan dengan Peraturan Pemerintah (PP) No 44 Tahun 2015 tentang Penyelenggaraan Program Jaminan Kecelakaan Kerja dan Jaminan Kematian hingga PP No 82 Tahun 2019 tentang Perubahan atas PP No 44 Tahun 2015. Bahwa, pemberi kerja yang mempekerjakan minimal sepuluh orang atau membayar upah bulanan Rp.1.000.000 wajib mengikutsertakan pekerjajanya dalam program BPJS Ketenagakerjaan. Sesuai Peraturan Pemerintah, peserta wajib membayar iuran bulanan, yang besarnya merupakan persentase atas gaji mereka. Perusahaan membayar sebagian iuran BPJS Ketenagakerjaan dan memungut sebagian lainnya dengan memotong gaji karyawan, kemudian menyetorkan iuran ke BP Jamsostek.

Jaminan Sosial Tenaga Kerja (Jamsostek) merupakan program perlindungan sosial-ekonomi tenaga kerja yang merupakan hak setiap pekerja di Indonesia. Prinsipnya sama dengan asuransi, jamsostek mengalihkan pertanggungjawaban risiko karyawan kepada pihak ketiga, sehingga perusahaan tidak dibayangi oleh ketidakpastian. Besaran pekerja/ buruh di Kabupaten Klaten yang menjadi peserta program jamsostek pada tahun 2017-2021 menunjukkan penurunan. Pada tahun 2017 sebesar 86,04% menurun menjadi sebesar 59,91% ditahun 2021. Kondisi tersebut disebabkan karena banyaknya perusahaan yang terdampak pandemi Covid-19 yang mengakibatkan perusahaan melakukan pemutusan hubungan kerja (PHK) kepada karyawan. Faktor penyebab lainnya saat Pandemi Covid-19 pendapatan peserta jamsostek mandiri berkurang sehingga kesulitan membayar iuran kepesertaan BPJS Ketenagakerjaan. Selain itu kesadaran pemberi kerja/ pengusaha untuk mendaftarkan pekerjajanya menjadi peserta BPJS masih kurang. Selengkapanya dapat dilihat pada gambar dibawah ini.



Sumber: Disperinaker Kab. Klaten 2022

Gambar 2.24 Besaran Pekerja/ Buruh Yang Menjadi Peserta Program Jamsostek Kabupaten Klaten Tahun 2017-2021

4. Besaran tenaga kerja yang mendapatkan pelatihan kewirausahaan

Pelatihan kewirausahaan (*Entrepreneurship Training Program*) merupakan program yang cenderung fokus dalam membangun pengetahuan dan keterampilan secara eksplisit dalam persiapan untuk memulai suatu usaha, dimana dalam program pelatihan ini menuntun peserta untuk terlibat kedalam praktek. Dan besaran tenaga kerja yang mendapatkan pelatihan kewirausahaan di Kabupaten Klaten pada tahun 2020 yaitu 50% dan pada tahun 2021 sebesar 50%. Kondisi tersebut masih diperlukan peningkatan dikarenakan terdapat tujuan dan manfaat pelatihan sebagai berikut: 1) mempersingkat masa belajar untuk memenuhi standar kinerja yang ditentukan, 2) meningkatkan kinerja pekerjaan, 3) membentuk sikap dan tingkah laku para pengusaha dalam menjalin hubungan baik antar pengusaha, pengusaha dengan patner bisnis, pengusaha dengan karyawan, maupun pengusaha dengan konsumen, 4) memecahkan masalah-masalah operasional perusahaan sehari-hari, 5) mempersiapkan para pengusaha memperoleh keahlian dalam bidang tertentu yang dibutuhkan perusahaan. Upaya peningkatan dapat dilakukan dengan mengadakan berbagai pelatihan kewirausahaan.

2.2.2.2. Bidang Pemberdayaan Perempuan dan Perlindungan Anak

1. Pemberdayaan Perempuan

Negara telah menjamin terpenuhinya hak-hak konstitusional perempuan sebagai warga negara yang tertuang dalam UUD 1945. Setidaknya terdapat 27 (dua puluh tujuh) hak-hak konstitusional perempuan yang secara umum dibagi dalam 3 (tiga) kategori yakni: hak-hak sipil, hak-hak sosial, dan hak-hak politik.

Pemberdayaan perempuan dan perlindungan anak adalah upaya terpadu, menyeluruh, dan berkesinambungan untuk meningkatkan wawasan,

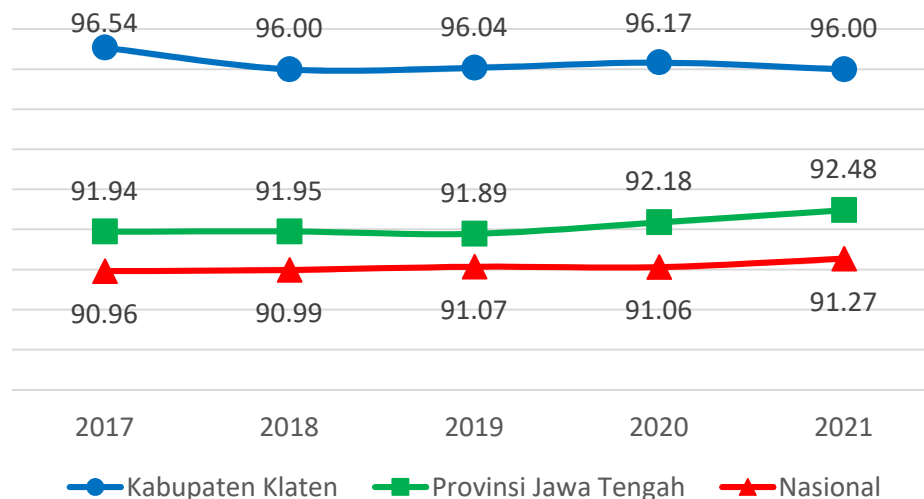


kepedulian, perhatian, kapasitas perempuan, dan perlindungan anak. Dalam rangka pemberdayaan perempuan dan perlindungan anak diperlukan akses seluas-luasnya terhadap perempuan untuk berperan aktif di semua bidang kehidupan dalam rangka pemberdayaan untuk menuju kesetaraan gender. Indikator kinerja keberhasilan urusan Pemberdayaan Perempuan dan Perlindungan Anak diukur dari Indeks Pembangunan Gender (IPG) dan Indeks Pemberdayaan Gender (IDG). Secara ringkas dapat dijelaskan sebagai berikut.

a. Indeks Pembangunan Gender (IPG)

Indeks Pembangunan Gender merupakan ukuran yang dibentuk dengan cara merasiokan IPM perempuan dengan IPM laki-laki. Nilai IPG 100 menunjukkan tidak ada kesenjangan antara capaian pembangunan manusia laki-laki dan perempuan. Nilai IPG dibawah 100 menunjukkan bahwa masih ada kesenjangan capaian pembangunan manusia yaitu pembangunan perempuan masih di bawah laki-laki. Begitupula sebaliknya, jika IPG bernilai lebih dari 100 artinya capaian pembangunan laki-laki di bawah perempuan.

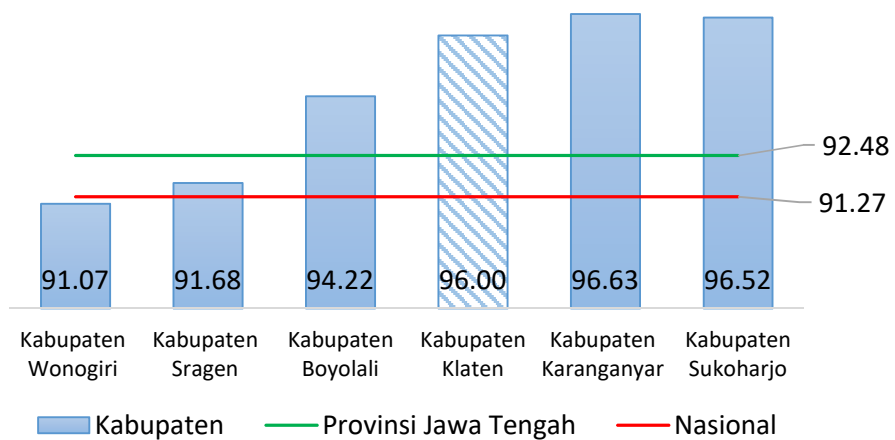
Indeks Pembangunan Gender (IPG) Kabupaten Klaten menunjukkan penurunan, pada tahun 2017 sebesar 96,54 dan ditahun 2021 menjadi sebesar 96,00. Kondisi tersebut berbeda dengan Provinsi dan Nasional yang menunjukkan peningkatan.



Sumber: BPS, Kabupaten Klaten dalam Angka, 2022

Gambar 2.25 Indeks Pembangunan Gender (IPG) Kabupaten Klaten Tahun 2017-2021

Jika dibandingkan dengan IPG Provinsi dan Nasional, Kabupaten Klaten masih berada di atas IPG Provinsi (92,48) dan Nasional (91,27). Perbandingan Perkembangan IPG Kabupaten Klaten terhadap Provinsi Jawa Tengah dan Nasional dapat dilihat pada tabel berikut.



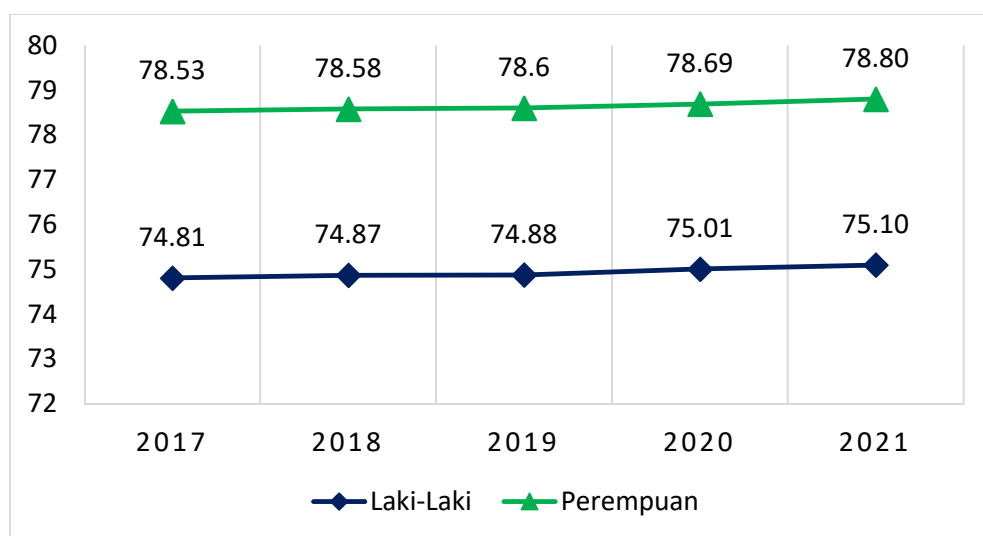
Sumber: BPS, Kabupaten Klaten dalam Angka, 2022

Gambar 2.26 Posisi Capaian IPG Kabupaten Klaten dibandingkan dengan Kabupaten Sekitarnya Tahun 2021

Gambaran komponen pembentuk IPG Kabupaten Klaten terdiri dari Umur Harapan Hidup mewakili dimensi kesehatan, Harapan Lama Sekolah dan Rata-Rata Lama Sekolah mewakili dimensi pengetahuan, serta Pengeluaran per Kapita mewakili dimensi ekonomi yang disajikan menurut jenis kelamin secara lengkap dapat dijabarkan berikut ini.

1) Umur Harapan Hidup (UHH)

Umur Harapan Hidup menurut jenis kelamin tahun 2017 hingga 2021 menunjukkan peningkatan setiap tahunnya. UHH laki-laki lebih rendah dibandingkan UHH perempuan. Pada tahun 2021 UHH Perempuan capaiannya sebesar 78,80 tahun dan UHH laki-laki sebesar 75,10 tahun. Selengkapnya dapat dilihat pada gambar berikut.



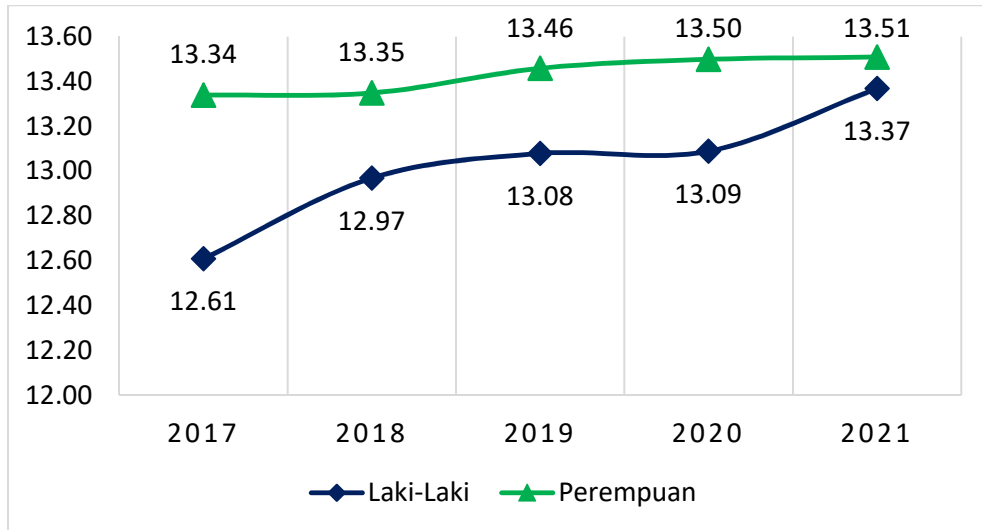
Sumber: BPS, Kabupaten Klaten dalam Angka, 2022

Gambar 2.27 Umur Harapan Hidup Berdasarkan Jenis Kelamin Kabupaten Klaten Tahun 2017-2021



2) Harapan Lama Sekolah (HLS)

Harapan lama sekolah berdasarkan jenis kelamin Kabupaten Klaten masing-masing menunjukkan peningkatan. Pada tahun 2021 HLS didominasi oleh perempuan 13,51 tahun dan laki-laki 13,37 tahun.

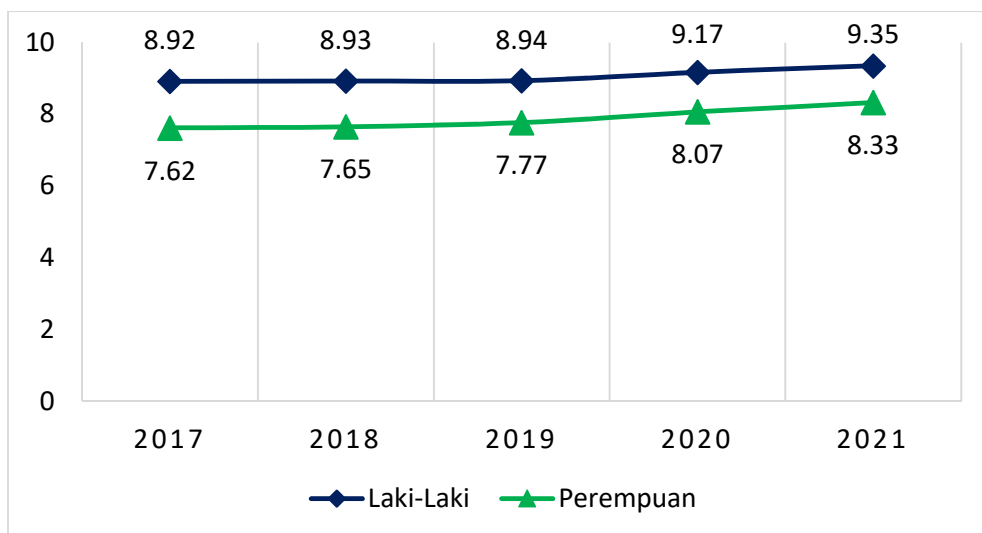


Sumber: BPS, Kabupaten Klaten dalam Angka, 2022

Gambar 2.28 Harapan Lama Sekolah Berdasarkan Jenis Kelamin Kabupaten Klaten Tahun 2017-2021

3) Rata-rata Lama Sekolah (RLS)

Rata-rata lama sekolah berdasarkan jenis kelamin di Kabupaten Klaten masing-masing mengalami peningkatan ditahun 2021 dibandingkan dengan tahun sebelumnya 2020. RLS didominasi oleh laki-laki sebesar 9,35 tahun dibandingkan perempuan sebesar 8,33 tahun. Selengkapnya dapat dilihat pada gambar berikut.



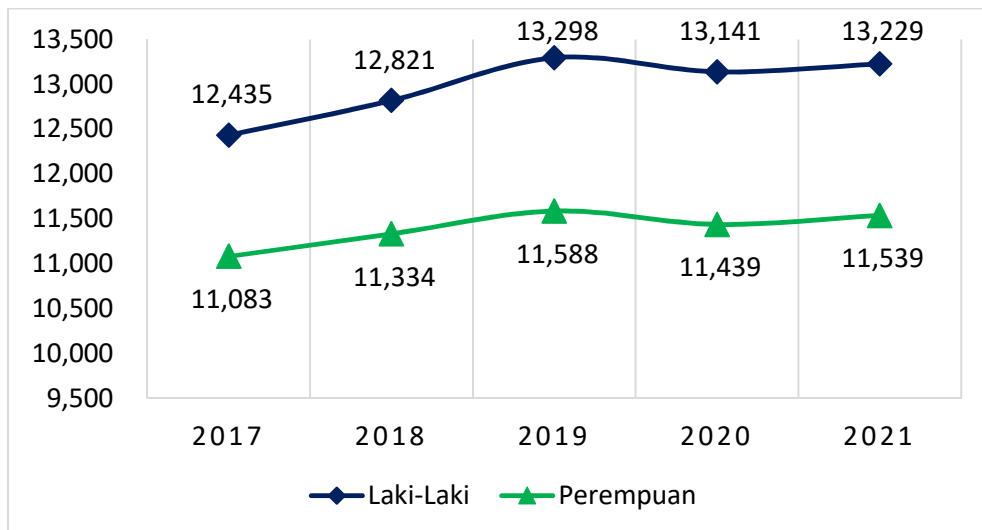
Sumber: BPS, Kabupaten Klaten dalam Angka, 2022

Gambar 2.29 Rata-rata Lama Sekolah (RLS) Berdasarkan Jenis Kelamin Kabupaten Klaten Tahun 2017-2021



4) Pengeluaran Per Kapita yang disesuaikan

Pengeluaran per kapita yang disesuaikan Kabupaten Klaten berdasarkan jenis kelamin masing-masing mengalami kenaikan pada tahun 2017 hingga tahun 2021. Pada tahun 2021, pengeluaran per kapita laki-laki sebesar Rp.13.229 lebih tinggi dibandingkan pengeluaran per kapita perempuan sebesar Rp.11.539. Selengkapnya dapat dilihat pada gambar dibawah ini.

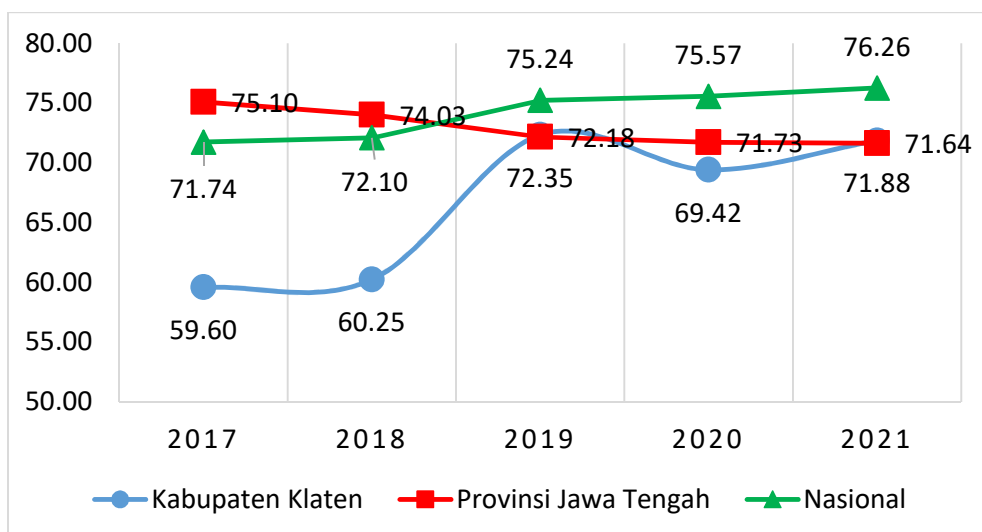


Sumber: BPS, Kabupaten Klaten dalam Angka, 2022

Gambar 2.30 Pengeluaran Per Kapita yang disesuaikan Berdasarkan Jenis Kelamin Kabupaten Klaten Tahun 2017-2021

b. Indeks Pemberdayaan Gender (IDG)

Perkembangan Indeks Pemberdayaan Gender (IDG) Kabupaten Klaten Tahun 2017-2021 menunjukkan peningkatan dari sebesar 59,60 tahun 2017 menjadi sebesar 71,88 ditahun 2021. Selengkapnya disajikan pada tabel berikut.

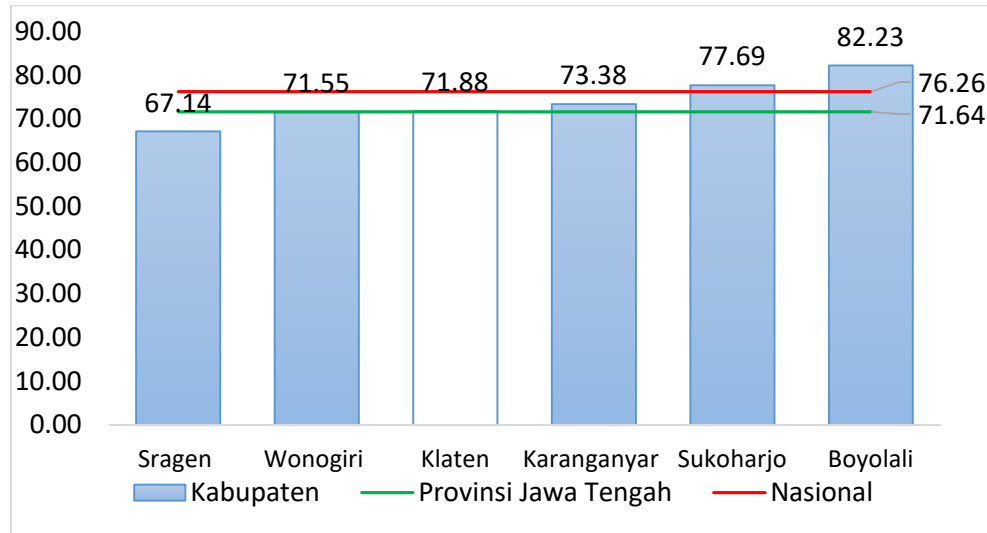


Sumber: BPS, Kabupaten Klaten dalam Angka, 2022

Gambar 2.31 Perkembangan Indeks Pemberdayaan Gender (IDG) Kabupaten Klaten Tahun 2017-2021



Jika dibandingkan dengan provinsi dan Nasional, IDG Kabupaten Klaten masih berada pada posisi dibawah IDG Provinsi dan Nasional. Perkembangan Perbandingan IDG Kabupaten Klaten terhadap Provinsi dan Nasional bisa dilihat pada gambar dibawah.



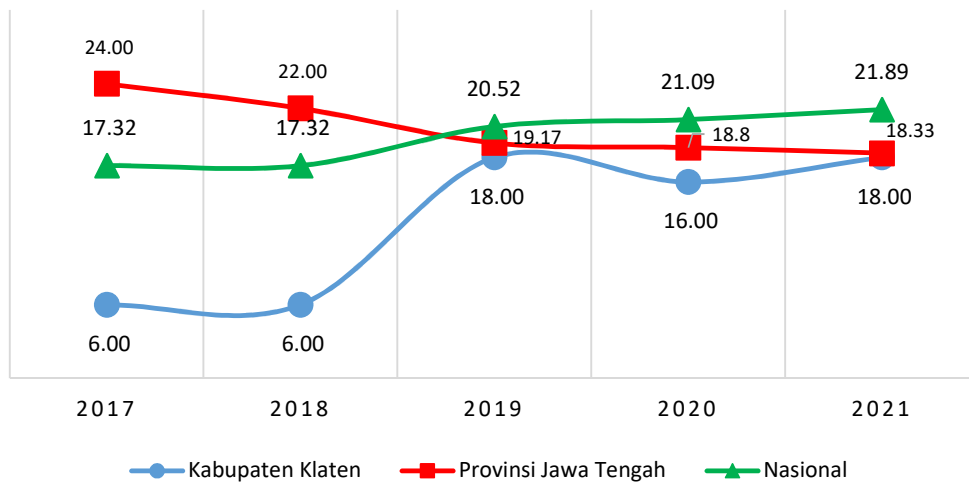
Sumber: BPS, Kabupaten Klaten dalam Angka, 2022

Gambar 2.32 Posisi Relatif Indeks Pemberdayaan Gender Kabupaten Klaten Tahun 2021

Gambaran indikator pembentuk IDG Kabupaten Klaten secara lengkap dijabarkan berikut ini.

1) Keterlibatan Perempuan di Parlemen

Keterlibatan perempuan di Kabupaten Klaten pada tahun 2017 hingga 2021 menunjukkan peningkatan. Pada tahun 2017 sebesar 6,00% dan meningkat menjadi sebesar 18,00% ditahun 2021.



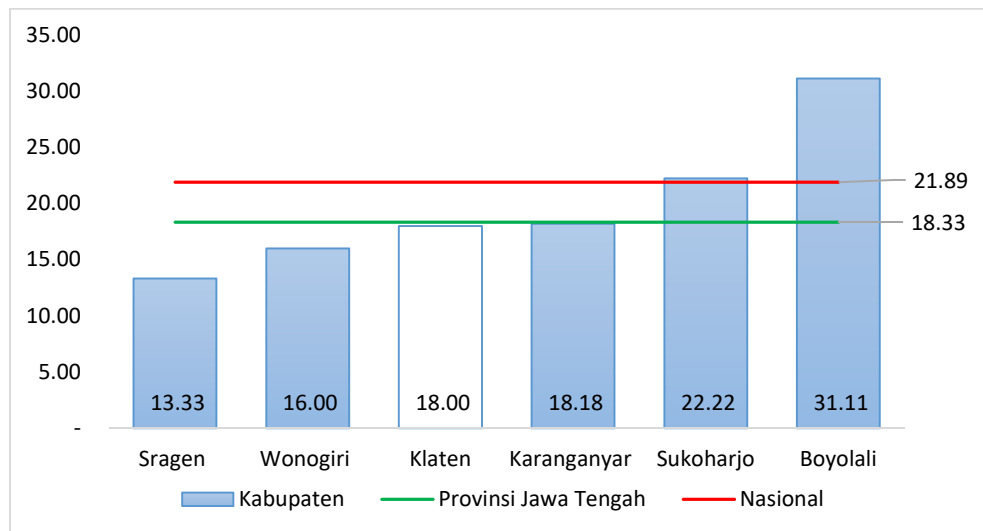
Sumber: BPS, Kabupaten Klaten dalam Angka, 2022

Gambar 2.33 Keterlibatan Perempuan di Parlemen Kabupaten Klaten Tahun 2017-2021

Jika dibandingkan dengan provinsi dan Nasional, keterlibatan perempuan di parlemen Kabupaten Klaten berada bawah rata-rata



Provinsi dan Nasional serta menempati urutan terendah ke-3 kabupaten sekitarnya setelah Kabupaten Sragen dan Wonogiri. Selengkapnya dilihat pada gambar dibawah.

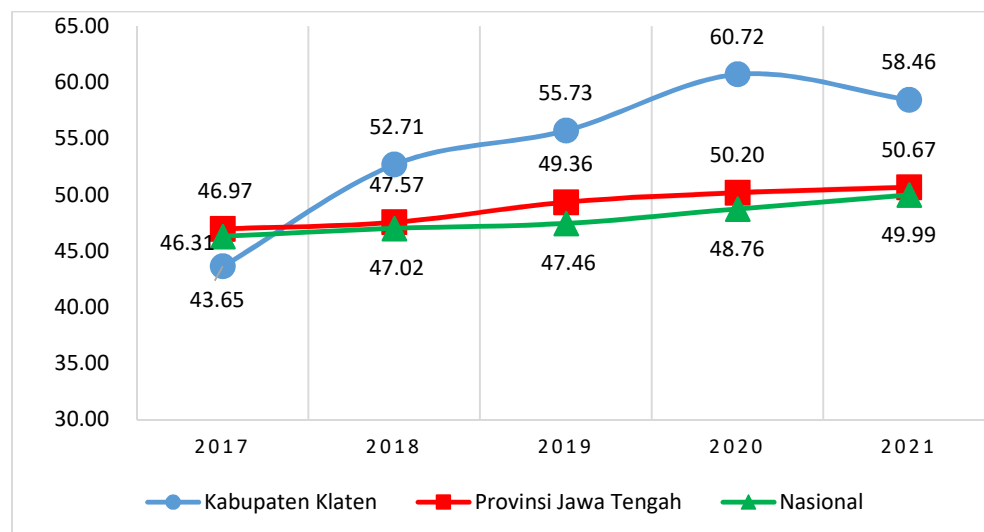


Sumber: BPS, Kabupaten Klaten dalam Angka, 2022

Gambar 2.34 Posisi Relatif Keterlibatan Perempuan di Parlemen Kabupaten Klaten Tahun 2021

2) Perempuan sebagai tenaga Profesional

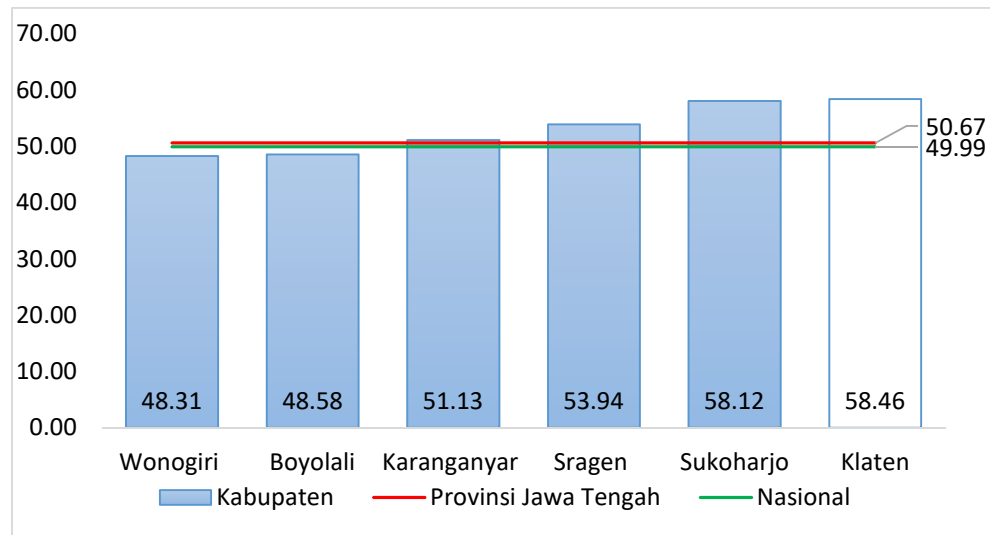
Perempuan sebagai Tenaga Profesional Kabupaten Klaten pada tahun 2017 sampai dengan tahun 2021 menunjukkan peningkatan. Tahun 2017 sebesar 43,65% dan ditahun 2021 menjadi sebesar 58,46%.



Sumber: BPS, Kabupaten Klaten dalam Angka, 2022

Gambar 2.35 Perempuan sebagai Tenaga Profesional Kabupaten Klaten Tahun 2021

Apabila dibandingkan dengan provinsi dan Nasional, perempuan sebagai tenaga profesional Kabupaten Klaten berada di atas rata-rata Provinsi dan Nasional, serta menempati urutan tertinggi dengan kabupaten sekitarnya. Selengkapnya dilihat pada gambar dibawah.

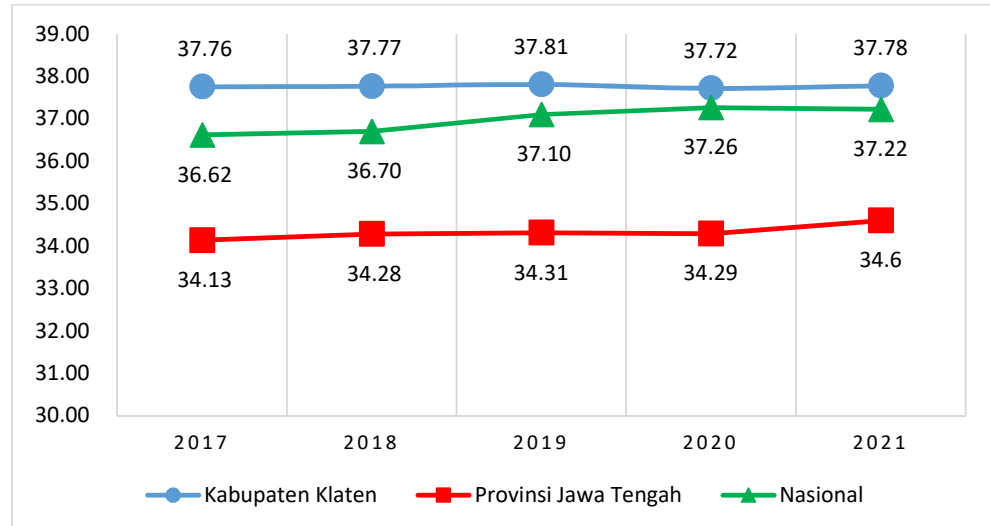


Sumber: BPS, Kabupaten Klaten dalam Angka, 2022

Gambar 2.36 Posisi Relatif Perempuan sebagai Tenaga Profesional Kabupaten Klaten Tahun 2021

3) Sumbangan Pendapatan Perempuan

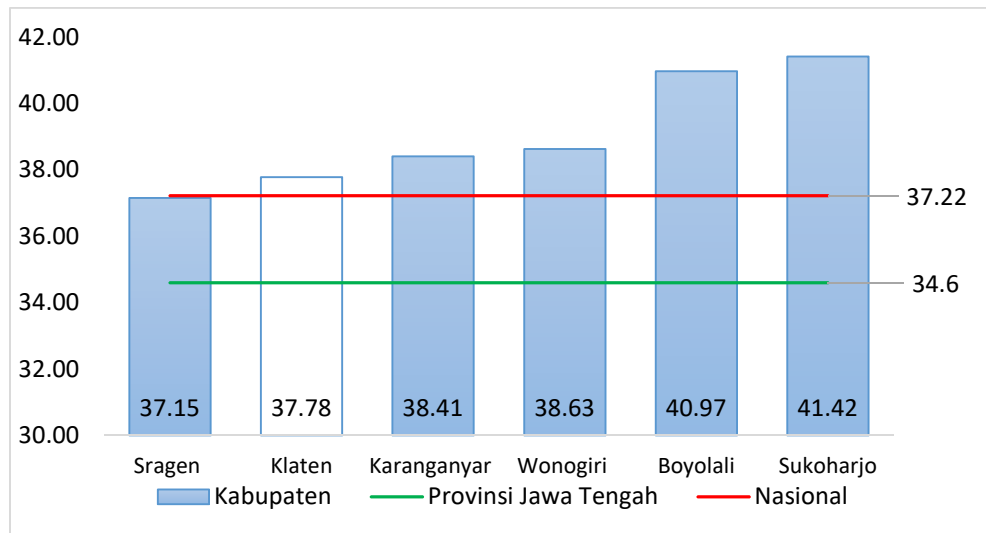
Sumbangan Pendapatan Perempuan di kabupaten Klaten tahun 2017 sampai dengan 2021 setiap tahunnya menunjukkan peningkatan. Pada tahun 2017 sebesar 37,76% dan ditahun 2021 menjadi sebesar 37,78%. Kondisi tersebut relevan dengan Provinsi dan Nasional yang sama-sama menunjukkan peningkatan.



Sumber: BPS, Kabupaten Klaten dalam Angka, 2022

Gambar 2.37 Sumbangan Perempuan dalam Pendapatan di Kabupaten Klaten Tahun 2017-2021

Jika dibandingkan dengan provinsi dan Nasional, sumbangan perempuan dalam pendapatan Kabupaten Klaten berada diatas rata-rata Provinsi dan Nasional. Serta menempati urutan terendah kedua kabupaten sekitarnya. Selengkapnya dilihat pada gambar dibawah.



Sumber: BPS, Kabupaten Klaten dalam Angka, 2022

Gambar 2.38 Posisi Relatif Sumbangan Perempuan Dalam Pendapatan Kabupaten Klaten Tahun 2021

c. Persentase Partisipasi Perempuan di Lembaga Pemerintah

Persentase partisipasi perempuan di lembaga pemerintah adalah proporsi perempuan yang bekerja pada lembaga pemerintah terhadap jumlah seluruh pekerja perempuan. Persentase partisipasi perempuan di lembaga pemerintah pada tahun 2017 yaitu 23,1% dimana kemudian kondisinya semakin menurun pada tahun 2018 yaitu 22,67%. Namun kemudian, meningkat di tahun 2019 s/d 2021. Hal tersebut menunjukkan bahwa peluang dan kemampuan perempuan untuk berpartisipasi di lembaga pemerintahan semakin tinggi. Selengkapnya dapat dilihat pada tabel berikut.

Tabel 2.16
Persentase Partisipasi Perempuan di Lembaga Pemerintah
Kabupaten Klaten Tahun 2017-2021

Indikator	Satuan	Tahun				
		2017	2018	2019	2020	2021
Persentase partisipasi perempuan di lembaga pemerintah	%	23,1	22,67	59,87	60,45	61,96

Sumber : Dinsos P3AKB Kabupaten Klaten 2022

d. Rasio KDRT

Rasio KDRT adalah jumlah KDRT yang dilaporkan dalam periode 1 (satu) tahun per 1.000 rumah tangga. Angka rasio KDRT di Kabupaten Klaten pada tahun 2017-2021 selengkapnya dapat dilihat pada tabel dibawah ini.



Tabel 2.17
Rasio KDRT Kabupaten Klaten Tahun 2017-2021

Indikator	Satuan	Tahun				
		2017	2018	2019	2020	2021
Rasio KDRT	%	0,25	0,29	3,36	0,0048	0,0037

Sumber : Dinsos P3AKB Kabupaten Klaten 2022

Rasio KDRT di tahun 2017 s/d 2019 menunjukkan trend kenaikan yang cukup signifikan, sedangkan di tahun 2020 s/d 2021 mengalami penurunan. Meskipun mengalami penurunan jumlah kasus di tahun 2021, masih terdapat 16 kasus kekerasan dari 434.282 rumah tangga (0,0037%). Hal ini perlu mendapatkan perhatian dan upaya perlindungan kepada perempuan dan anak sebagai kelompok rentan.

2. Perlindungan Anak

Upaya perlindungan anak dan perempuan ditunjukkan dengan meningkatnya penyelesaian terhadap kasus kekerasan yang berbasis gender dan anak disebabkan karena secara intensif telah dilakukan sosialisasi tentang hukum dan peraturan lainnya berkaitan dengan perlindungan perempuan dan anak kepada masyarakat. Jumlah kasus kekerasan terhadap perempuan dan anak dapat dilihat pada tabel dibawah ini.

Tabel 2.18
Jumlah Kasus Kekerasan Terhadap Perempuan dan Anak Berhadapan Dengan Hukum di Kabupaten Klaten 2017-2021

Tahun	Fisik		Psikis		Seksual		Penelantaran		Trafficking		Jumlah
	L	P	L	P	L	P	L	P	L	P	
2017	9	6	3	5	0	12	0	7	1	0	43
2018	7	8	2	5	0	22	1	6	0	0	51
2019	6	7	9	3	5	15	4	8	0	0	57
2020	4	11	1	8	0	13	0	3	0	0	40
2021	10	4	4	6	2	16	0	0	0	0	42
Jumlah	36	36	19	27	7	78	5	24	1	0	233

Sumber :P2TP2A Kabupaten Klaten 2021.

Berdasarkan di atas, selama dua tahun terakhir jumlah kasus kekerasan terhadap perempuan dan anak berhadapan dengan hukum (ABH) mengalami peningkatan sebesar 2 kasus dari Tahun 2020 sebesar 40 kasus menjadi 42 kasus di Tahun 2021. Hal ini disebabkan belum optimalnya perlindungan perempuan dan anak dalam menghadapi kekerasan, serta kurangnya kesadaran masyarakat tentang penanganan pertama pada kasus kekerasan di wilayah setempat. Pada umumnya warga masyarakat masih malas untuk melaporkan kasus kekerasan terhadap perempuan dan anak dikarenakan hal tersebut dianggap tabu atau memalukan jika diketahui oleh banyak orang.



Dengan adanya Pandemi Covid-19 khususnya di wilayah Kabupaten Klaten akan berdampak besar terhadap pemutusan hubungan kerja bagi pekerja baik laki-laki maupu perempuan, sehingga hal ini membutuhkan kebijakan khusus dari pemerintah daerah untuk memberikan akses pelatihan dan usaha dengan lebih memberdayakan kaum perempuan agar lebih berdaya dalam menghadapi dampak Covid-19 ini.

Dengan pemutusan hubungan kerja ini juga akan berdampak pada kondisi psikis yang diakibatkan karena kondisi ekonomi keluarga yang akan berdampak pada banyak kondisi, seperti terjadinya peningkatan kasus kekerasan terhadap perempuan dan anak. Banyak kerentanan-kerentanan yang terjadi pada perempuan dan anak-anak. Peran dan kontrol pemerintah daerah sangat penting dalam hal ini.

2.2.2.3. Bidang Pangan

Kondisi pangan di Kabupaten Klaten untuk komoditas beras saat ini mencapai surplus, namun demikian dikarenakan adanya dampak pandemi Covid-19 yang belum juga menampakkan adanya tanda-tanda adanya penurunan penyebaran, bahkan kondisi saat ini semakin menunjukkan adanya peningkatan penyebaran virus sehingga mengharuskan masyarakat untuk menghindari kerumunan (*social distancing*), bahkan di Jawa-Bali, saat ini juga diberlakukan adanya diterapkannya Kebijakan Pemberlakuan Pembatasan Kegiatan Masyarakat (PPKM) yang tertuang dalam Surat Edaran Bupati Klaten Nomor 360/016/32 Tahun 2021 tentang Pemberlakuan Pembatasan Kegiatan untuk pengendalian penyebaran Covid-19 di Kabupaten Klaten mulai tanggal 11 sampai dengan 25 Januari 2021 yang pasti akan berdampak pada masyarakat, terutama di sisi ekonomi khususnya pada sektor pangan. Masyarakat banyak terkena Pemutusan Hubungan Kerja (PHK) sehingga masyarakat banyak yang kehilangan pekerjaan yang berdampak pada penurunan pendapatan.

Berbagai kebijakan telah dilaksanakan oleh pemerintah, baik melalui program Bantuan Langsung Tunai (BLT), bantuan sembako maupun relaksasi subsidi pajak kepada masyarakat yang terdampak dan telah menunjukkan adanya pergerakan ekonomi serta adanya peningkatan daya beli masyarakat, tetapi perekonomian belum bisa pulih seperti semula. Untuk mengatasi hal tersebut diperlukan adanya ketahanan pangan dan cadangan pangan daerah dengan pengembangan pertanian yang berkonsep pengembangan pertanian terpadu berbasis teknologi, agrowisata dan agropolitan serta menerapkan pola tanam yang benar, pemanfaatan lahan pekarangan, diversifikasi pangan lokal, stabilitas harga dan stock cadangan pangan, serta jaminan pembelian produk hasil pertanian dengan mengoptimalkan lumbung pangan yang bekerjasama dengan Bumdes



dengan memberdayakan masyarakat. Jumlah ketersediaan dan kebutuhan pangan tahun terakhir disajikan pada tabel dibawah ini.

Tabel 2.19
Jumlah Ketersediaan dan Kebutuhan Pangan Tahun 2021

No	Komoditi	Prod	Ketersediaan	Kebutuhan	+/-	Konsumsi Per Kapita	Faktor Konversi
		(ton)	(ton)	(ton)	(ton)	(kg/kap/tahun)	(100-angka susut)
1	Padi	480.023,75	285.205,06	127.314,63	157.890,42	95,90	62,74%
2	Jagung	88.537,89	78.798,72	1.062,06	77.736,66	0,80	89,00%
3	Kedelai	1.998,21	1.891,51	13.275,77	-11.384,26	10,00	94,66%
4	Kacang Tanah	1.087,21	940,33	132,76	807,57	0,10	86,49%
5	Kacang Hijau	1.541,60	1.433,69	265,52	1.168,17	0,20	93,00%
6	Ubi Kayu	15.154,64	14.528,75	8.629,25	5.899,50	6,50	95,87%
7	Ubi Jalar	266,47	234,49	1.327,58	-1.093,08	1,00	88,00%
8	Gula	3.230,60	3.198,94	14.072,32	-10.873,38	10,60	99,02%
9	Daging	373.613,42	354.932,75	8.363,74	346.569,02	6,30	95,00%
10	Telur	7.286,81	7.137,43	9.027,52	-1.890,10	6,80	97,95%
11	Susu	5.300,51	4.468,33	2.787,91	1.680,42	2,10	84,30%
12	Ikan	30.421,13	29.508,50	20.710,20	8.798,29	15,60	97,00%
13	Cabai Merah	1.050,16	1.018,66	3.876,52	-2.857,87	2,92	97,00%
14	Cabai Rawit	870,10	861,40	4.845,66	-3.984,26	3,65	99,00%
15	Bawang Merah	311,15	301,82	3.717,22	-3.415,40	2,80	97,00%

Sumber: Dinas Pertanian Ketahanan Pangan dan Perikanan Kab. Klaten, 2022

Berdasarkan tabel diatas diketahui bahwa pada tahun 2021 ketersediaan padi surplus sebesar 157.890,42 ton. Peningkatan ini dipengaruhi dengan penggunaan bibit varietas unggul, teknik pola tanam yang tepat, dan pengendalian Organisme Pengganggu Tanaman (OPT) yang baik serta cuaca/ iklim yang mendukung. Untuk komoditas kedelai dan ubi jalar, produksi dan ketersediaan masih belum dapat memenuhi karena luasan lahan yang tersedia masih diprioritaskan untuk komoditas lain yaitu padi dan jagung serta kurangnya pengetahuan dan minat petani untuk menanam kedua komoditas tersebut karena terbatasnya permintaan pasar dan rendahnya harga jual. Hasil produksi tanaman pangan padi, kedelai, jagung maupun ketahanan pangan dan cadangan pangan tersebut secara tidak langsung berpengaruh terhadap perolehan skor Pola Pangan Harapan (PPH) daerah.

Pencapaian skor Pola Pangan Harapan (PPH) di Kabupaten Klaten dalam 5 (lima) tahun terakhir digambarkan bahwa hingga tahun 2019 meningkat dan mencapai skor 92,5, tapi pada tahun 2020 menurun menjadi 84,80 dan kembali meningkat menjadi 91,0 pada tahun 2021. Penurunan skor PPH pada tahun 2020 disebabkan adanya pandemi Covid-19 yang berdampak pada turunnya daya beli masyarakat, sehingga tingkat konsumsi masyarakat terhadap keanekaragaman asupan bahan pangan bergizi berkurang.



Di sisi lain, untuk penguatan cadangan pangan meningkat signifikan dari 11.250 kg di tahun 2019 menjadi 36.000 kg di tahun 2020. Hal tersebut juga dikarenakan akibat adanya pandemi Covid-19 yang menganjurkan masyarakat untuk tetap tinggal di rumah, tidak berkerumun atau melakukan aktivitas publik lainnya sehingga menurunkan keragaman maupun konsumsi pangan.

Skor PPH mengalami peningkatan kembali pada tahun 2021 karena mulai adanya kelonggaran aktivitas masyarakat seiring dengan meningkatnya cakupan vaksinasi covid-19 dan kesadaran masyarakat untuk tetap mentaati protokol kesehatan dalam kegiatan kesehariannya. Kebijakan program pemerintah berupa pemberian bantuan kebutuhan pangan kepada masyarakat pada masa pandemi Covid-19 dapat membantu menguatkan cadangan pangan masyarakat dan perlu untuk ditingkatkan pada masa mendatang. Upaya mengatasi dan menangani kondisi rawan pangan di daerah di Kabupaten Klaten pada tahun 2021 dilakukan pada 4 (empat) lokasi sebagaimana pada tahun sebelumnya (2020) dengan lokasi yang berbeda.

Tabel 2.20
Capaian Kinerja Pembangunan Urusan Pangan Tahun 2017-2021

No	Indikator	Satuan	Capaian Tahun Ke-				
			2017	2018	2019	2020	2021
1.	Pencapaian skor Pola Pangan Harapan (PPH)	Skor	91,9	92,5	92,75	84,80	91,00
2.	Ketersediaan pangan utama (beras)	ton	225.935,00	265.060,98	279.174,31	267.611,10	285.205,06
3.	Ketersediaan energi per kapita	kcal/kapita/hari	2.717	2.798	2.881	3.003	2.663
4.	Ketersediaan protein per kapita	gram/kapita/hari	73,52	75,72	77,99	80,87	72,64
5.	Penguatan cadangan pangan	Kg	9.000	12.000	11.250	36.000	39.105
6.	Penanganan Daerah Rawan Pangan	lokasi	4	2	1	4	4
7.	Pengawasan dan pembinaan keamanan pangan	Persen	60	65	73	78	83

Sumber : DPKPP Kabupaten Klaten, 2022

Indikator lainnya yang secara langsung berpengaruh terhadap pencapaian skor Pola Pangan Harapan antara lain kecukupan gizi masyarakat dan kebutuhan akan kalori. Menurut Standar Pelayanan Minimal bidang ketahanan pangan untuk kabupaten/ kota (Peraturan Menteri Pertanian Republik Indonesia No.65/Permentan/ OT.140/12/2010) standar ketersediaan energi minimal adalah 90% dari



2.200 kkal/hari bagi setiap penduduk dengan asumsi kebutuhan standar kalori untuk beraktifitas secara normal adalah adalah 2.000 kkal. Definisi angka kecukupan gizi adalah suatu kecukupan masyarakat yang merupakan rata-rata zat gizi setiap hari bagi semua orang menurut golongan umur, jenis kelamin, ukuran tubuh, aktifitas tubuh untuk mencapai derajat kesehatan yang optimal, dapat dijabarkan melalui angka kecukupan energi dan angka kecukupan protein. Ketersediaan energi dan protein per kapita di Kabupaten Klaten semakin meningkat hingga tahun 2020.

Tabel 2.21
Ketersediaan Energi dan Protein Per Kapita Kabupaten Klaten
Tahun 2017-2021

Indikator	Capain Tahun Ke-				
	2017	2018	2019	2020	2021
Ketersediaan energi per kapita (kkal/ kapita/ hari)	2.717	2.798	2.881	3.003	2.663
Ketersediaan protein per kapita (kkal/ kapita/ hari)	73,52	75,72	77,99	80,87	72,64

Sumber : DPKPP Kabupaten Klaten, 2022

Faktor lainnya yang perlu diperhatikan selain kebutuhan perkapita akan kalori maupun asupan gizi masyarakat adalah adanya pengawasan dan pembinaan keamanan pangan. Hal ini menjadi penting untuk menjamin tersedianya pangan segar yang aman untuk dikonsumsi agar masyarakat terhindar dari bahaya, baik karena pencemaran kimia maupun mikroba yang dapat mengganggu, merugikan, dan membahayakan kesehatan manusia serta tidak bertentangan dengan agama, keyakinan, dan budaya masyarakat, sehingga aman untuk dikonsumsi dan mendukung terjaminnya pertumbuhan/ perkembangan kesehatan dan kecerdasan manusia.

Tabel 2.22
Pengawasan dan Pembinaan Keamanan Pangan Kabupaten Klaten
Tahun 2017-2021

Indikator	Capain Tahun Ke-				
	2017	2018	2019	2020	2021
Pengawasan dan pembinaan keamanan pangan	60	65	73	78	83

Sumber : DPKPP Kabupaten Klaten, 2022

Berdasarkan tabel diatas, pengawasan dan pembinaan keamanan pangan di Kabupaten Klaten setiap tahunnya selalu meningkat. Namun angka tersebut masih di bawah standar mutu Nasional (100%). Pelaksanaan kegiatan pengawasan keamanan dan mutu pangan di pusat dan daerah secara garis besar diarahkan pada kegiatan: (1) koordinasi dan kelembagaan penanganan keamanan pangan segar; dan (2) pemantauan dan pengawasan keamanan pangan segar. Namun pada pelaksanaannya, secara garis besar arah kegiatan tersebut dilaksanakan untuk



meminimalkan beberapa permasalahan, seperti: (1) kurangnya komitmen daerah terhadap penanganan keamanan pangan; (2) rendahnya pemahaman produsen, konsumen termasuk aparat mengenai penanganan keamanan pangan segar; (3) adanya pelaku usaha buah dan sayur yang belum menerapkan *good practices* pada kegiatannya; (4) kendala administrasi dalam pencairan anggaran; (5) terbatasnya SDM, sarana prasarana dan laboratorium yang telah diakreditasi; (6) masih kurangnya kerjasama/ koordinasi antara instansi terkait dalam mempromosikan keamanan pangan segar; (7) belum optimalnya perencanaan kegiatan, dan lain-lain. Peningkatan ketahanan pangan daerah Kabupaten Klaten didukung dengan adanya kelompok tani yang terlibat baik secara langsung maupun tidak langsung dalam menjaga ketahanan pangan daerah. Cakupan bina kelompok tani selalu mengalami peningkatan dari tahun ke tahun.

Tabel 2.23
Cakupan Bina Kelompok Tani di Kabupaten Klaten
Tahun 2017-2021 (%)

Indikator	Capaian Tahun Ke-				
	2017	2018	2019	2020	2021
Cakupan Bina Kelompok Tani	30,25	31,19	31,19	32,50	100

Sumber: DPKPP Kab. Klaten, 2022

Langkah-langkah operasional diperlukan untuk penguatan kelompok tani dalam upaya meningkatkan kesejahteraan petani. Kelembagaan kelompok tani yang telah dibentuk kemudian dilakukan pendampingan untuk meningkatkan kinerja usahatani dan mewujudkan kesejahteraan petani. Kelompok tani memiliki peran dan fungsi yang penting dalam menggerakkan pembangunan pertanian. Penguatan kelembagaan perlu dilakukan melalui beberapa upaya, antara lain: (1) mendorong dan membimbing petani agar mampu bekerjasama di bidang ekonomi secara berkelompok, (2) menumbuh-kembangkan kelompok tani melalui peningkatan fasilitas bantuan dan akses permodalan, peningkatan posisi tawar, peningkatan fasilitas dan pembinaan kepada organisasi kelompok, dan peningkatan efisiensi dan efektivitas usaha tani, serta (3) meningkatkan kapasitas SDM petani melalui berbagai kegiatan pendampingan, dan latihan yang dirancang secara khusus bagi pengurus dan anggota. Upaya penguatan kelompok tani secara teknis dilakukan oleh Penyuluh Pertanian Lapangan (PPL). Pendampingan pembinaan kelompok tani juga dapat dilakukan oleh LSM dan organisasi lainnya yang memiliki kemampuan dan kompetensi untuk penguatan kelompok tani.

Kelompok tani berasosiasi dengan kelompok tani lainnya membentuk Gabungan Kelompok Tani (Gapoktan) yang saat ini berjumlah 397 Gapoktan (sesuai SK Bupati Kabupaten Klaten). Sejumlah 28 Gapoktan dari keseluruhan Gapoktan tersebut telah mendapatkan kegiatan penguatan Lembaga Distribusi Pangan



Masyarakat (LDPM), sedangkan yang lainnya belum dan masih perlu mendapatkan penguatan sebagai LDPM.

Sebaran lokasi Pemanfaatan Lahan Pekarangan/Kawasan Rumah Pangan Lestari (KRPL) Tahun 2016-2021 disajikan pada tabel 2.30. Pada tahun 2020 kegiatan Kawasan Rumah Pangan Lestari (KRPL) berubah menjadi Pekarangan Pangan Lestari (P2L), dalam upaya memperluas penerima manfaat dan pemanfaatan lahan. Lokasi pemanfaatan lahan pekarangan/rumah pangan lestari mengalami kenaikan pada Tahun 2020. Kenaikan tersebut dikarenakan meningkatnya kesadaran masyarakat terhadap pentingnya pemanfaatan lahan pekarangan dan makin terbatasnya sempitnya lahan pekarangan yang dimiliki serta adanya bantuan pengembangan rumah pangan lestari bagi Kelompok Wanita Tani (KWT). Sedangkan jumlah kelompok yang mendapatkan alokasi kegiatan Pekarangan Pangan Lestari (P2L) pada tahun 2021 hanya sebanyak 7 kelompok sesuai dengan persyaratan yang ditetapkan pada Petunjuk Teknis dari Kementerian Pertanian

Tabel 2.24
**Lokasi Pemanfaatan Lahan Pekarangan/
Kawasan Rumah Pangan Lestari (KRPL) Tahun 2017-2021**

No	Tahun	Desa/ Kelurahan	Kecamatan	Kelompok
1	2017	22	13	22
2	2018	15	12	15
3	2019	16	10	16
4	2020	49	21	49
5	2021	7	7	7
	Jumlah	109	63	109

Sumber: DPKPP Kab. Klaten, 2022

2.2.2.4. Bidang Kelautan dan Perikanan

Kabupaten Klaten memiliki sumber daya alam berupa sumber mata air yang melimpah hamper diseluruh Kawasan lereng hingga kaki gunung Merapi. Keberadaan sumber mata air ini merupakan potensi lokal daerah dan daya dukung untuk pemanfaatannya sebagai habitat untuk budidaya ikan di sawah, kolam dan keramba oleh pembudidaya ikan dan masyarakat setempat. Daya dukung dan melimpahnya air mendorong petani dan masyarakat setempat memanfaatkan potensi air untuk berbudidaya ikan di sawah dan kolam.

Kondisi produksi perikanan dalam 3 (tiga) tahun terakhir terpantau mengalami peningkatan hingga tahun 2019, menurun di tahun 2020 dan kembali meningkat pada tahun 2021. Peningkatan produksi perikanan dipengaruhi oleh adanya kemudahan dan dukungan dari pemerintah berupa bantuan benih ikan serta subsidi pakan ikan dan berbagai pelatihan teknis budidaya ikan. Sedangkan faktor yang menyebabkan terjadinya penurunan produksi di antaranya adalah sulitnya mendistribusikan hasil budidaya dan menurunnya kebutuhan ikan konsumsi pada masa pandemi covid-19 sehingga pembudidaya mengurangi jumlah



benih yang ditebar agar tidak mengganggu kerugian yang terlampau besar. Faktor penyebab lainnya berupa kondisi alam yang kurang mendukung budidaya ikan baik karena kondisi iklim global maupun adanya bencana alam.

Angka konsumsi ikan Kabupaten Klaten pada tahun 2021 tercapai 19,63 Kg/kapita menunjukkan adanya penurunan dari capaian tahun sebelumnya (2020) yaitu sebesar 20,28 Kg/kapita. Pencapaian tersebut masih jauh dari prognosa capaian angka konsumsi ikan nasional sebesar 55,37 Kg/kapita setara ikan utuh segar. Sosialisasi dan pelaksanaan kampanye Gemar Makan Ikan (GEMARI) sangat diperlukan untuk mendorong peningkatan angka konsumsi ikan di masyarakat Kabupaten Klaten.

Upaya pencapaian angka konsumsi ikan terutama didukung dari capaian produksi ikan konsumsi dalam daerah, baik dari perikanan budidaya maupun kegiatan perikanan tangkap. Jumlah Kelompok Pembudidaya Ikan (Pokdakan) Kabupaten Klaten saat ini sebanyak 299 pokdakan, dengan jumlah produksi perikanan budidaya pada tahun 2021 sebanyak 30.109,31 Ton. Kegiatan penangkaoan ikan di perairan umum juga dilakukan di beberapa lokasi perairan baik berupa waduk, sungai maupun genangan air.

Tabel 2.25
Perkembangan Produksi Perikanan Budidaya dan Angka Konsumsi Ikan
Tahun 2017-2021

Indikator	Tahun				
	2017	2018	2019	2020	2021
Produksi benih ikan (ekor)	131.106.900	132.814.750	137.635.312	108.572.680	114.077.913
Produksi perikanan Budidaya (ton)	55.496,74	26.528,38	27.818,06	27.603,83	30.109,31
Angka Konsumsi ikan (kg/kapita/ tahun)	18,50	19,18	20,04	20,28	19,63

Sumber: DPKPP Kab. Klaten, 2022

Cakupan bina kelompok nelayan di Kabupaten Klaten ada 6 poknel dengan produksi perikanan mengalami fluktuasi dimana produksi terendah terjadi pada tahun 2019 yaitu 153,01 ton. Sehingga diperlukan fasilitasi dalam peningkatan penguatan kelembagaan kelompok nelayan melalui penyuluhan-penyuluhan. Dan pada tahun 2019 nilai tukar nelayan mengalami peningkatan, namun di 2020 mengalami penurunan dampak dari pandemi Covid-19 tetapi pada tahun 2021 sudah menunjukkan adanya trend yang positif.

Mewabahnya pandemi Covid-19 juga berdampak di sektor kelautan dan perikanan berupa penumpukan bahan baku ikan atau over stock karena belum dapat disuplai ke luar daerah dan berkurangnya serapan pasar untuk kebutuhan konsumsi dalam daerah sendiri. Permasalahan lainnya yang terjadi di sektor kelautan dan perikanan adalah terus meningkatnya harga pakan ikan. Untuk mengantisipasi permasalahan tersebut perlu adanya fasilitasi bantuan bibit ikan lele



dan nila, pakan ikan dan pengenalan tentang sistem budidaya dengan perlakuan khusus untuk lebih menghemat ruang/ lahan, pakan dan air, salah satunya adalah dengan sistem bioflok. Upaya pengembangan pakan alternatif juga perlu dilakukan agar pembudidaya ikan tidak selalu bergantung kepada pakan pabrikan. Sosialisasi kepada masyarakat tentang pentingnya mengkonsumsi ikan dan kampanye gemar makan ikan terus dilaksanakan baik secara langsung maupun melalui media online untuk meningkatkan angka konsumsi ikan dan kualitas kesehatan masyarakat. Upaya ini juga akan berdampak pada terserapnya produksi ikan yang telah dihasilkan.

Tabel 2.26
Data Realisasi Kelompok Nelayan di Kabupaten Klaten
Tahun 2017-2021

Indikator	Satuan	Tahun				
		2017	2018	2019	2020	2021
Cakupan bina kelompok nelayan	kelompok	6	6	6	6	6
Produksi perikanan kelompok nelayan	ton	306,02	154,34	153,01	155,81	311,82
Nilai tukar nelayan	NTN	112,51	118,91	120,68	109,09	109,97

Sumber: DPKPP Kab. Klaten. 2022

2.2.2.5. Bidang Transmigrasi

Jumlah transmigran di Kabupaten Klaten masih tergolong rendah dikarenakan kurang minatnya masyarakat untuk bertransmigrasi. Daerah persebaran penempatan transmigrasi juga dari tahun ke tahun yang diminati masyarakat adalah hanya di 3 (tiga) lokasi yaitu Sumatra. Kalimantan dan Sulawesi. Berikut peta penyebaran penempatan transmigrasi menurut daerah penempatan Tahun 2017-2021 disajikan pada tabel dibawah ini.

Tabel 2.27
Realisasi Penempatan Transmigrasi Umum
Menurut Daerah Penempatan Tahun 2017-2021

Tahun	Pendaftaran	Penempatan		Tujuan
	KK	KK	Jiwa	
2017	27	4	13	Sumatra Selatan
2018	13	7	28	Sumatra Barat
2019	22	14	65	Kalimantan Utara dan Kalimantan Tengah
2020	11	0	0	-
2021	9	0	0	-

Sumber : Disperinaker Kabupaten Klaten. 2022



Berdasarkan tabel di atas, sebagaimana tersebut di atas, pendaftar calon transmigrasi dari tahun ke tahun mengalami penurunan. Hal ini dikarenakan daerah transmigrasi yang dituju tidak sesuai dengan daerah yang diminati oleh para calon transmigran yang mendaftar sehingga mereka tidak jadi mendaftar menjadi calon transmigran. Selain itu bertambah atau berkurangnya penempatan transmigrasi masih tergantung kuota yang diberikan oleh Provinsi Jawa Tengah, selain itu adanya pandemi Covid 19 pada tahun 2020 dan tahun 2021 tidak ada pemberangkatan atau penempatan transmigrasi dan *refocusing* anggaran yang lebih diprioritaskan untuk penanganan dampak pandemi tersebut.

2.2.3. Fokus Seni Budaya dan Olahraga

2.2.3.1. Bidang Kebudayaan

1. Penyelenggaraan Seni dan Budaya

Kabupaten Klaten terkenal dengan seni budayanya yang khas seperti seni tari, ketoprak, wayang, dan lainnya. Pada masa Pandemi Covid 19 yang terjadi sejak tahun 2020 membawa dampak yang kurang baik bagi penyelenggaraan seni dan budaya di Kabupaten Klaten, terutama selama dua tahun terakhir hal ini dikarenakan adanya pembatasan social dan PPKM yang diterapkan oleh pemerintah. Penyelenggaraan festival seni budaya menurun drastis dari 40 event ditahun 2019 menurun menjadi 7 event ditahun 2020 dan hanya 1 event saja yang diselenggarakan pada tahun 2021. Benda situs dan Kawasan cagar budaya yang dilestarikan mengalami peningkatan dari 132 lokasi menjadi 149 lokasi ditahun 2021. Berdasarkan Surat Edaran (SE) Bupati Klaten Nomor 431/484/2020 tertanggal 11 Agustus 2020 tentang Penyelenggaraan Pentas Seni Budaya atau Hiburan Masyarakat, Hajatan dan Pembukaan Situs Cagar Budaya Tertentu pada Masa Pandemi Covid-19, saat ini Pemerintah Kabupaten Klaten mengizinkan pentas seni dan budaya, serta hiburan di tengah masyarakat.

Harapannya dengan adanya perizinan tersebut meningkatkan kegiatan seni dan budaya serta kreativitas masyarakat di bidang seni dan budaya sehingga pelestarian seni dan budaya tetap terjaga, namun dengan tetap menerapkan protokol kesehatan sehingga tidak menimbulkan kluster baru kasus Covid-19. Selengkapnya perkembangan indikator Seni Budaya Kabupaten Klaten Tahun 2017-2021 dapat dilihat pada tabel berikut.



Tabel 2.28
Perkembangan Indikator Seni Budaya Kabupaten Klaten
Tahun 2017-2021

Indikator Seni Budaya	Satuan	Tahun				
		2017	2018	2019	2020	2021
Penyelenggaraan festival seni dan budaya	Event	31	31	40	7	1
Benda, Situs dan Kawasan Cagar Budaya yang dilestarikan	Lokasi	93	93	98	132	149
Jumlah karya budaya yang direvitalisasi dan inventarisasi	Karya	0	0	0	1	1
Jumlah cagar budaya yang dikelola secara terpadu	Situs	0	0	0	3	3
Jumlah event yang dilaksanakan dengan pihak lain	Event	0	0	0	0	2
Jumlah Pembinaan Sanggar seni	kegiatan	0	0	0	0	10
Jumlah Situs Cagar Budaya yang di Kelola Dinas	Situs	0	0	0	0	4
Jumlah Objek Cagar budaya yang di Kelola Dinas	Objek	0	0	0	0	26
Jumlah Warisan Budaya tak Benda yang ditetapkan	Sertifikat	0	0	0	0	2

Sumber : Dinas Pariwisata. Kebudayaan. Pemuda dan Olah Raga, 2022

2. Jumlah sarana penyelenggaraan seni dan budaya

Kabupaten Klaten memiliki keuntungan geografis karena terletak diantara Kota Surakarta dan Daerah Istimewa Yogyakarta yang merupakan pusat perpaduan peradaban antar zaman. Beberapa tahun terakhir ini terdapat peningkatan penemuan benda, situs dan kawasan cagar budaya di Kabupate Klaten sehingga perlu diupayakan untuk pelestariannya. Sebagai langkah pelestarian benda cagar budaya, pada tahun 2021 telah dilakukan penetapan Monumen Juang 45 Klaten sebagai Taman Budaya yang didalamnya terdapat museum sebagai upaya Pemerintah Daerah untuk mewadahi pelaku seni (seniman) dalam berkarya dan melaksanakan kegiatan seni budaya serta sebagai tempat penyimpanan, memamerkan dan memberikan edukasi tentang sejarah perkembangan peradaban di Kabupaten Klaten.

Tabel 2.29
Jumlah Sarana dan Prasana Penyelenggaraan Seni Budaya
Tahun 2017-2021

Indikator	Satuan	Tahun				
		2016	2017	2018	2019	2020
Penetapan Taman Budaya Kabupaten Klaten	Lokasi	0	0	0	0	1
Museum Daerah	Lokasi	0	0	0	0	1

Sumber : Dinas Pariwisata. Kebudayaan. Pemuda dan Olah Raga, 2022



2.2.3.2. Bidang Kepemudaan dan Olahraga

Kondisi pembinaan kepemudaan di Kabupaten Klaten dapat dilihat dari banyaknya pemuda yang menjadi wirausaha. Pada tahun 2021 persentase wirausaha muda pemula capaiannya sebesar 20% kondisi ini meningkat dibandingkan dengan tahun sebelumnya. Keberadaan wirausaha muda diharapkan bisa mengurangi tingkat pengangguran dan bisa meningkatkan perekonomian masyarakat sekitarnya. Kreatif dan inovatif merupakan kunci untuk bisa menjadi wirausaha muda yang sukses dan mandiri. Pembinaan terhadap pemuda ini dilakukan melalui organisasi pemuda yang ada. Persentase organisasi pemuda yang aktif ditahun 2021 menunjukkan peningkatan sebesar 81,00% meningkat dibandingkan tahun 2019 sebanyak 76,00%.

Organisasi Kemasyarakatan Pemuda (OKP) yang aktif tahun 2021 mengalami kenaikan sebesar 5 % dibandingkan tahun 2020. Kenaikan ini disebabkan karena jumlah total OKP di tahun 2021 mengalami penurunan dibandingkan tahun 2020 yaitu berdasarkan updating data terakhir dari KNPI terjadi penurunan dari 25 OKP di tahun 2020 menjadi 21 OKP di Tahun 2021. Di sisi lain jumlah OKP aktif yang tergabung dalam wadah KNPI tahun 2020 sebanyak 19 OKP, sedangkan jumlah OKP yang aktif pada tahun 2021 menurun menjadi 17 OKP.

Terkait dengan pembinaan olahraga, dilakukan oleh klub dan perkumpulan olahraga yang ada, tahun 2021 cakupan pembinaan olahraga sebanyak 39 cabang olahraga (cabor), kondisi ini menurun dibandingkan tahun 2020 sebanyak 80 cabor. Penurunan juga terjadi dalam pembinaan atlet muda dari sebanyak 330 orang ditahun 2020 menjadi 89 orang ditahun 2021. Dilihat dari cakupan pelatih yang bersertifikat menunjukkan penurunan dari sebanyak 80 orang ditahun 2020 dan di tahun 2021 menjadi 64 orang.

Indikator jumlah atlet berprestasi (Dinas) ditahun 2021 sebanyak 14 orang yang mendapat peringkat 1 (satu) s.d 3 (tiga) di POPDA tingkat Eks Karisidenan Surakarta dan peringkat 1 (satu) di POPDA Non Virtual Tingkat Provinsi Jawa Tengah. Untuk indikator cakupan jumlah prestasi olahraga mengalami peningkatan karena ada Event PON XX Papua, PEPARNAS XVI Papua, POPDA Tingkat Eks Karesidenan Surakarta dan POPDA Tingkat Provinsi Jawa Tengah Tahun 2021 walaupun dilaksanakan secara terbatas hanya cabang olahraga yang tidak ada kontak fisik. Perkembangan indikator yang termasuk kepemudaan dan olahraga di Kabupaten Klaten Tahun 2017-2021 dapat dilihat pada tabel berikut.



Tabel 2.30
Perkembangan Indikator Kepemudaan dan Olahraga
Tahun 2017-2021

Indikator	Satuan	Tahun				
		2017	2018	2019	2020	2021
Persentase organisasi pemuda yang aktif	%	69	69	69	76	81
Persentase Organisasi Kemasyarakatan Pemuda (OKP) yang aktif	OKP	-	-	-	19	17
Persentase wirausaha muda pemula	%	15	15	15	19	20
Cakupan pembinaan olahraga	Cabor	36	36	36	36	39
Cakupan Pelatih yang bersertifikasi	Orang	57	60	67	80	64
Cakupan pembinaan atlet muda	Orang	390	475	500	330	89
Jumlah atlet berprestasi (Dinas)	Orang	5	167	178	111	14
Jumlah atlet berprestasi (KONI)	Orang	165	188	175	100	10
Jumlah prestasi olahraga	Orang	32	120	83	0	14

Sumber : Dinas Pariwisata, Kebudayaan, Pemuda dan Olah Raga, 2022

Beberapa Lembaga atau organisasi kepemudaan dan Keolahragaan yang ada di Kabupaten Klaten meliputi:

1. Komite Nasional Pemuda Indonesia (KNPI);
2. Organisasi Kemasyarakatan Pemuda;
3. Organisasi Pemuda Partai Politik;
4. Lembaga Sosial Pemuda, umumnya berbentuk yayasan;
5. Organisasi Kemahasiswaan;
6. Praja Muda Karana (Pramuka);
7. Organisasi Siswa Intra Sekolah (OSIS) tingkat SLTA;
8. Karang Taruna;
9. Organisasi Pemuda Kedaerahan;
10. Lembaga Pemuda Profesi;
11. Perkumpulan Pemuda di bidang Seni;
12. Klub Ilmuwan Muda;
13. Lembaga Pemuda Pencinta Alam;
14. Komite Olahraga Nasional Indonesia (KONI);
15. NPC (National Paralympic Committee) Kab Klaten;
16. Federasi Olahraga Masyarakat Indonesia (FORMI)

Organisasi Kepemudaan yang bernaung di Dinas Pariwisata Kebudayaan Pemuda dan Olahraga adalah Komite Nasional Pemuda Indonesia (KNPI) Kabupaten Klaten dan Purna Paskibraka Indonesia (PPI) Kabupaten Klaten. KNPI merupakan wadah penyalur aspirasi dari organisasi-organisasi kepemudaan dalam meningkatkan taraf hidup serta meningkatkan persatuan dan kesatuan nasional.



Sedangkan organisasi kepemudaan yang masuk dalam wadah KNPI Kabupaten Klaten sampai dengan saat ini yaitu:

1. Pemuda Anshor;
2. Fatayat NU;
3. IPNU
4. IPPNU;
5. Nasiyatul Aisyuyah;
6. Pemuda Muhammadiyah;
7. Ikatan Pelajar Muhammdiyah;
8. Pemuda LDII;
9. Pemuda Katolik;
10. Pemuda Hindu;
11. Pemuda Pancasila;
12. Pemuda Panca Marga;
13. Patria Buddis;
14. FKPPI.

2.3. Aspek Pelayanan Umum

Gambaran kondisi Kabupaten Klaten pada aspek pelayanan umum dijabarkan dalam Fokus layanan wajib dan layanan pilihan. dan selengkapnya diuraikan sebagai berikut:

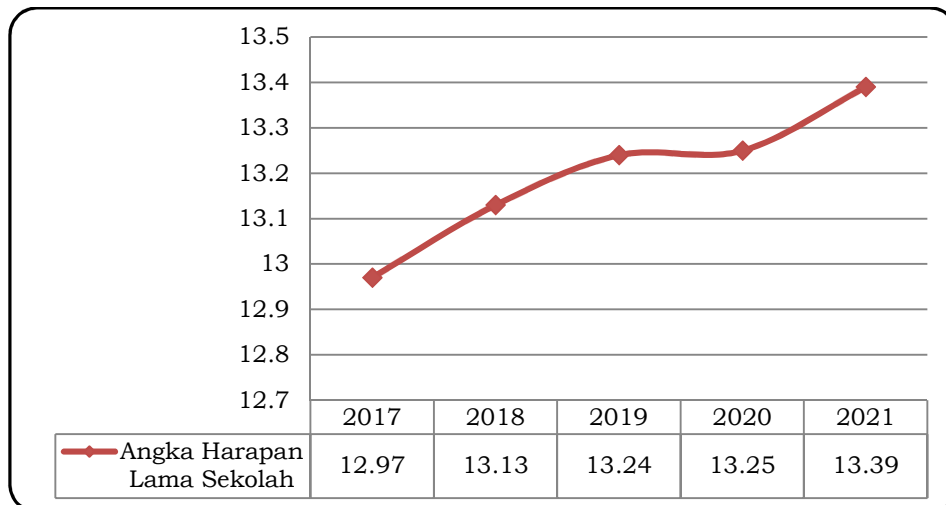
2.3.1. Fokus Pelayanan Wajib Dasar

2.3.1.1. Urusan Pendidikan

1. Angka Harapan Lama Sekolah

Angka Harapan Lama Sekolah (HLS) di Kabupaten Klaten adalah lamanya sekolah (dalam tahun) yang diharapkan akan dirasakan oleh anak umur tertentu di masa mendatang. HLS dapat digunakan untuk mengetahui kondisi pembangunan sistem pendidikan di berbagai jenjang yang ditunjukkan dalam bentuk lamanya pendidikan (dalam tahun) yang diharapkan dapat dicapai oleh setiap anak.

Angka Harapan Lama Sekolah di Kabupaten Klaten mengalami peningkatan yang signifikan dalam kurun waktu 2017-2021. Pada dua tahun terakhir Angka Harapan Lama Sekolah mengalami kenaikan dari 13,25% pada Tahun 2020 menjadi sebesar 13,39 % pada tahun 2021. Hal ini menunjukkan bahwa tingkat partisipasi pendidikan semakin baik pada setiap jenjang pendidikan. Perkembangan Angka Harapan Lama Sekolah di Kabupaten Klaten dapat dilihat pada gambar berikut.

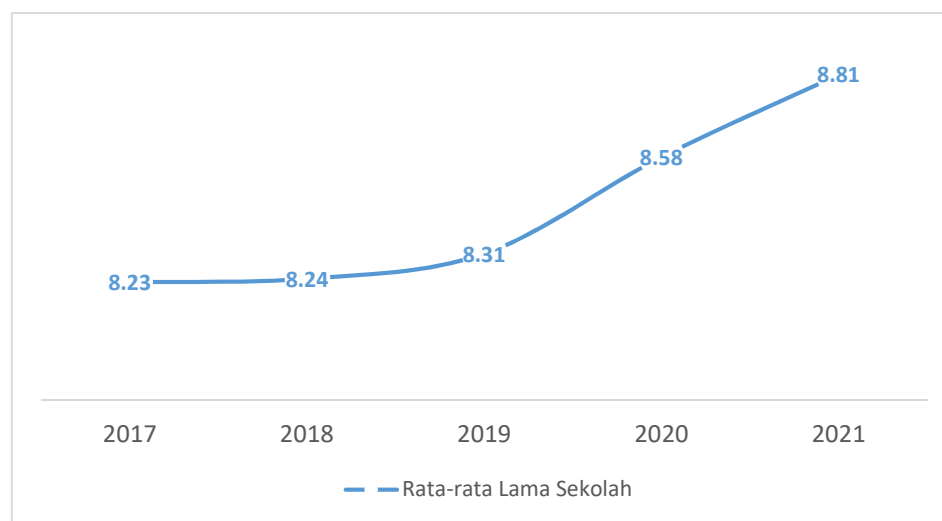


Sumber : BPS Provinsi Jawa Tengah, 2022

Gambar 2.39 Perkembangan Angka Harapan Lama Sekolah Kabupaten Klaten Tahun 2017-2021

2. Angka Rata-rata Lama Sekolah

Angka rata-rata lama sekolah di Kabupaten Klaten mengalami peningkatan yang signifikan dalam kurun waktu 2017-2021, yaitu dari sebesar 8,58% pada tahun 2020 menjadi sebesar 8,81% pada tahun 2021. Hal ini menunjukkan bahwa keinginan untuk memasuki jenjang pendidikan lebih tinggi semakin baik disamping juga disebabkan karena adanya intervensi kebijakan pemerintah daerah yang berfokus pada intervensi anak usia sekolah dalam mengikuti program wajib pendidikan dasar dengan pemberian Bantuan Operasional Sekolah (BOS). Perkembangan Angka rata-rata lama sekolah di Kabupaten Klaten Tahun 2017-2021 disajikan pada gambar berikut.



Sumber : BPS Provinsi Jawa Tengah, 2022

Gambar 2.40 Rata-rata Lama Sekolah Kabupaten Klaten Tahun 2017-2021



3. Jumlah Anak Umur 0-6 Tahun yang mengikuti Program Pendidikan Anak Usia Dini (PAUD)

Pendidikan Anak Usia Dini (PAUD) adalah suatu upaya pembinaan yang ditujukan kepada anak sejak lahir sampai usia enam tahun. Penyelenggaraan PAUD yang bertujuan untuk memberikan bekal dan kesiapan dalam memasuki jenjang pendidikan lebih lanjut khususnya kesiapan yang optimal di dalam memasuki pendidikan dasar.

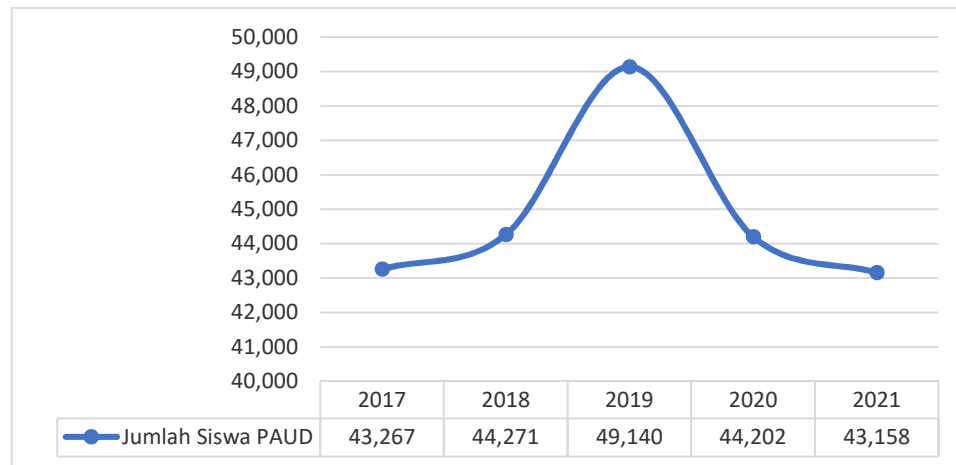
Berdasarkan ketersediaan Lembaga Pendidikan Usia Dini (PAUD), dilihat dari jumlah Lembaga PAUD, TK dan RA di Kabupaten Klaten. Jumlah PAUD yang didalamnya terdapat kelompok bermain, tempat penitipan dan satuan PAUD sejenis di tahun terdapat 7.389 lembaga. Jumlah tersebut menurun jika dibandingkan dengan tahun sebelumnya. Sedangkan jumlah TK pada tahun 2021 sejumlah 1.304 lebih sedikit dibandingkan dengan tahun sebelumnya yaitu sejumlah 15.995 lembaga. Raudhatul Athfal (RA) jumlahnya mencapai 1.025 lembaga pada tahun 2021, menurun jika dibandingkan dengan tahun sebelumnya yaitu pada tahun 2020 yang mencapai 16.571 lembaga. Berikut perkembangan akses dan partisipasi pada jenjang Pendidikan Anak Usia Dini Tahun 2021.

Tabel 2.31
Data Pokok Pendidikan Non Formal dan Anak Usia Dini Tahun 2021

No	Uraian	Lembaga	Peserta Didik		Jumlah	Pendidik
			L	p		
PAUD		1.500	22.063	21.095	43.158	3.718
1	Satuan PAUD sejenis	107	1.147	1.196	2.343	269
2	Taman Penitipan Anak	27	209	218	427	72
3	Kelompok Bermain	407	3.864	3.958	7.822	1.048
4	RA/ BA	417	8.662	7.909	16.571	1.025
5	TK	542	8.181	7.814	15.995	1.304

Sumber: Dinas Pendidikan Kab Klaten, 2022

Perkembangan jumlah siswa PAUD selama Tahun 2017-2021 di Kabupaten Klaten cukup fluktuatif, dimana tahun 2017 ke 2019 mengalami peningkatan. sedangkan tahun 2021 terdapat penurunan jumlah siswa PAUD, sebagaimana yang terlihat pada tabel dan gambar berikut:

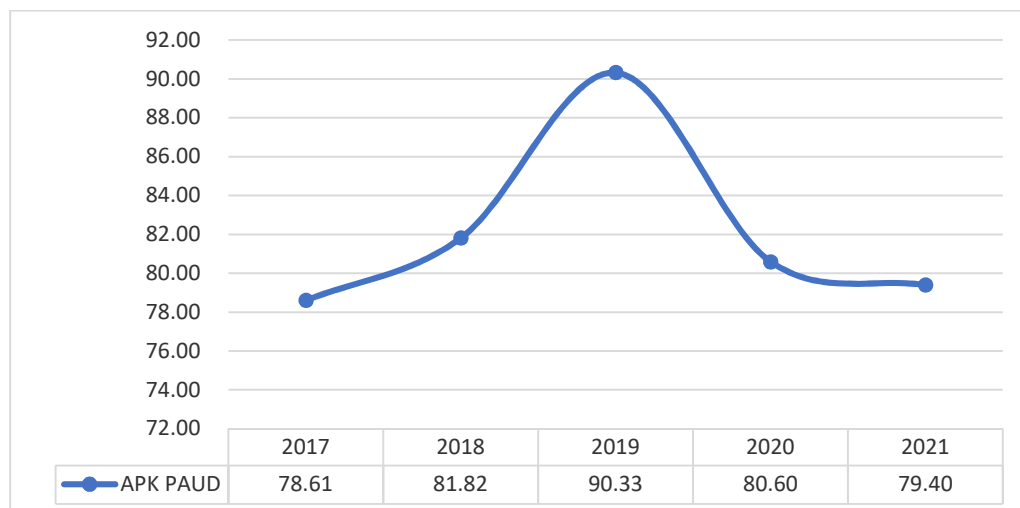


Sumber: Dinas Pendidikan Kabupaten Klaten, 2022

Gambar 2.41 Perkembangan Jumlah Siswa PAUD Kabupaten Klaten Tahun 2017-2021

Angka Partisipasi Kasar (APK) merupakan indikator yang digunakan untuk melihat partisipasi sekolah penduduk menurut jenjang Pendidikan tertentu tanpa melihat usia. penduduk yang terlayani pada jenjang Pendidikan Anak Usia Dini (PAUD) masih tergantung pada partisipasi dan kemudahan orang tua untuk mencapai sekolah anak-anaknya. Sementara itu pendidikan usia dini masih kurang partisipasinya dari masyarakat dikarenakan pengetahuan akan pentingnya pendidikan usia dini sangat minim informasi dan sosialisasi tergantung pada pemangku kebijakan khususnya di Kabupaten Klaten.

Perkembangan capaian APK PAUD di Kabupaten Klaten pada tahun 2017 hingga tahun 2021 mengalami perkembangan yaitu pada tahun 2017 ke tahun 2019 menunjukkan peningkatan sedangkan pada tahun 2020 ke tahun 2021 menunjukkan penurunan yaitu dari sebesar 80,60% ditahun 2020 menjadi 79,40% ditahun 2021. Selengkapnya APK PAUD di Kabupaten selama lima tahun 2017-2021 dapat dilihat pada gambar dibawah ini.



Sumber: Dinas Pendidikan Kabupaten Klaten, 2022

Gambar 2.42 Perkembangan APK PAUD Kabupaten Klaten Tahun 2017-2021



4. Angka Partisipasi Kasar (APK)

Pendidikan dasar terdiri dari jenjang pendidikan SD dan SMP, pengelolaan pendidikan dasar merupakan kewenangan yang menjadi kewenangan kabupaten/ kota oleh karena itu semua penyelenggaraan pendidikan dasar menjadi tanggungjawab pemerintah kabupaten/ kota. Penyelenggaraan pendidikan dasar diukur melalui beberapa indikator salah satunya Angka Partisipasi Kasar (APK), merupakan proporsi jumlah penduduk yang sedang bersekolah pada suatu jenjang pendidikan terhadap jumlah penduduk usia sekolah yang sesuai dengan jenjang pendidikan tersebut. APK mengindikasikan partisipasi sekolah penduduk sesuai jenjang pendidikannya. Nilai APK bisa lebih dari 100 persen karena populasi murid yang bersekolah pada suatu jenjang pendidikan tertentu mencakup anak di luar batas usia sekolah pada jenjang pendidikan tersebut.

Nilai APK jenjang Pendidikan SD/MI/Paket A dari tahun 2017-2021 menunjukkan kecenderungan menurun walaupun pada tahun 2018 meningkat di angka 102,75% akan tetapi ditahun tahun berikutnya mengalami penurunan hingga ditahun 2021 menjadi 91,65%. Sama halnya dengan jenjang Pendidikan APK SMP/MTs/Paket B walaupun naik ditahun 2020 sebesar 100,48% tetapi ditahun 2021 menurun menjadi 98,62%. Kondisi perkembangan nilai APK Pendidikan Dasar dan Menengah di Kabupaten Klaten terlihat pada tabel dibawah ini.

Tabel 2.32
Perkembangan Angka Partisipasi Kasar (APK) Pendidikan Dasar dan Menengah Kabupaten Klaten Tahun 2017-2021

Indikator APK	Satuan	Tahun				
		2017	2018	2019	2020	2021
APK SD/MI/Paket A	%	97,45	102,75	98,54	96,02	91,65
APK SMP/MTs/Paket B	%	90,93	98,37	98,31	100,48	98,62
APK SMA/ SMK/ MA/ Paket C	%	74,50	82,18	83,84	86,28	86,66

Sumber: Dinas Pendidikan Kabupaten Klaten 2022

5. Angka Partisipasi Murni (APM)

Angka Partisipasi Murni (APM) merupakan proporsi penduduk kelompok usia sekolah tertentu yang masih bersekolah pada jenjang Pendidikan yang sesuai dengan kelompok usianya terhadap jumlah penduduk pada kelompok usia sekolah tersebut. Indikator APM lebih baik untuk mengukur partisipasi penduduk usia sekolah karena APM berfungsi untuk menunjukkan partisipasi Pendidikan penduduk pada tingkat pendidikan tertentu yang sesuai dengan usianya, atau melihat penduduk usia sekolah yang dapat bersekolah tepat waktu. Bila seluruh anak usia sekolah dapat bersekolah tepat waktu, maka APM akan mencapai 100persen. Secara umum, APM akan selalu lebih rendah dari



APK karena APK memperhitungkan jumlah penduduk diluar usia sekolah pada jenjang Pendidikan yang bersangkutan.

Nilai APM jenjang pendidikan dasar dan menengah selama tahun 2017-2021 mengalami perkembangan yang bersifat fluktuatif. Jenjang pendidikan SD/MI/Paket A Tahun 2017 mencapai 86,84% dan menurun mejadi 83,91% di tahun 2021. Pada jenjang pendidikan SMP/MTs/Paket B pada Tahun 2017 mencapai 68,22% dan meningkat menjadi 72,11% pada 2021. Secara lengkap, perkembangan APM di Kabupaten Klaten untuk semua jenjang pendidikan baik SD, SMP, dan SMA disajikan pada tabel berikut.

Tabel 2.33
Perkembangan Angka Partisipasi Murni (APM) Pendidikan Dasar dan Menengah Kabupaten Klaten Tahun 2016-2020

Indikator APM	Satuan	Tahun				
		2017	2018	2019	2020	2021
APM SD/MI/Paket A	%	86,84	90,84	88,30	88,54	83,91
APM SMP/MTs/Paket B	%	68,22	73,21	73,05	71,14	72,11
APM SMA/SMK/MA/Paket C	%	54,48	60,26	60,90	63,58	64,63

Sumber: Dinas Pendidikan Kabupaten Klaten, 2022

6. Angka Partisipasi Sekolah (APS)

Angka Partisipasi Sekolah (APS) adalah perbandingan antara jumlah murid kelompok usia sekolah tertentu yang bersekolah pada berbagai jenjang pendidikan dengan penduduk kelompok usia sekolah yang sesuai dan dinyatakan dalam persentase. Semakin tinggi APS berarti makin banyak usia sekolah yang bersekolah di suatu daerah.

Angka Partisipasi Sekolah (APS) Kabupaten Klaten Tahun 2017-2021 terbanyak adalah APS direntang usia 7-12 tahun dan 13-15 tahun, sedangkan untuk APS Usia 16-18 masih rendah dikarenakan saat ini masih banyak warga yang belum mampu mengakses layanan pendidikan. Hal itu terlihat dari rendahnya capaian Angka Partisipasi Sekolah (APS) terutama pada jenjang pendidikan menengah. Perkembangan Angka Partisipasi Sekolah (APS) Kabupaten Klaten Tahun 2017-2021 adalah sebagai berikut.

Tabel 2.34
Perkembangan Angka Partisipasi Sekolah (APS) Kabupaten Klaten Tahun 2017-2021

Indikator APS	Tahun				
	2017	2018	2019	2020	2021
APS Usia 7-12 Tahun	96,97	101,59	98,83	101,01	95,84
APS Usia 13-15 Tahun	88,29	96,41	96,05	91,41	91,93
APS Usia 16-18 Tahun	57,39	63,56	63,86	67,15	67,26

Sumber: Dinas Pendidikan Kabupaten Klaten. 2022



7. Angka Putus Sekolah

Angka Putus Sekolah merupakan proporsi anak menurut anak usia sekolah yang sudah tidak bersekolah lagi atau yang tidak menamatkan suatu jenjang pendidikan tertentu. Perkembangan Angka putus sekolah SD/MI menunjukkan peningkatan dari sebesar 0,01 ditahun 2020 menjadi sebesar 0,02 di tahun 2021. Peningkatan tersebut disebabkan pandemi Covid-19. Angka putus sekolah SMP/MTs mengalami penurunan dari sebesar 0,08 ditahun 2020 menjadi 0,05 ditahun 2021. Hal ini mengindikasikan bahwa kebutuhan dasar bidang pendidikan di tingkat tersebut sudah mulai terpenuhi dengan adanya program pemerintah antara lain Bantuan Operasional Sekolah (BOS) dan Kartu Indonesia Pintar (KIP). Selanjutnya perkembangan angka putus sekolah di Kabupaten Klaten tahun 2017-2021 disajikan pada tabel berikut.

Tabel 2.35
Perkembangan Angka Putus Sekolah (APS) Kabupaten Klaten
Tahun 2017-2021

Indikator Angka Putus Sekolah (APS)	Satuan	Tahun				
		2017	2018	2019	2020	2021
Angka putus sekolah SD/MI	%	0,04	0,02	0,01	0,01	0,02
Angka putus sekolah SMP/MTs	%	0,23	0,06	0,05	0,08	0,05
Angka putus sekolah SMA/ SMK/ MA	%	0,63	0,67	0,53	0,48	-

Sumber: Dinas Pendidikan Kabupaten Klaten, 2022

8. Angka Kelulusan (AL)

Angka kelulusan jenjang SD/MI maupun SMP/MTs pada tahun 2021 sebesar 100%. Kenaikan angka kelulusan dipengaruhi oleh dampak pandemi Covid-19 dimana sistem pembelajaran dan ujian nasional dilaksanakan dengan metode online dan pemberian tugas dengan cara memberikan lembar tugas (luring) tidak dengan tatap muka di sekolah. Dampak kondisi ini mengakibatkan kelulusan tidak didasari dan tidak ditentukan oleh Nilai Ujian Nasional. Perkembangan Angka Kelulusan Kabupaten Klaten dapat dilihat pada tabel berikut:

Tabel 2.36
Perkembangan Angka Kelulusan (AL) Kabupaten Klaten
Tahun 2017-2021

Indikator Angka Kelulusan (AL)	Satuan	Tahun				
		2017	2018	2019	2020	2021
AL SD/MI	%	98,27	98,19	99,99	100,00	100,00
AL SMP/MTs	%	98,11	96,57	99,14	100,00	100,00
AL SMA/SMK/MA	%	94,69	99,79	95,13	99,75	-

Sumber: Dinas Pendidikan Kabupaten Klaten, 2022



9. Angka Melanjutkan Sekolah

Indikator angka melanjutkan sekolah merupakan salah satu indikator untuk mengetahui manajemen pelayanan pendidikan. Capaian Angka melanjutkan sekolah dari jenjang SD/MI ke SMP/MTs di Tahun 2021 sebesar 100,11 %. Hal ini disebabkan beberapa faktor di antaranya lulusan SD/MI melanjutkan ke SMP/MTs di luar Klaten, karena mengikuti orang tua yang bekerja, atau melanjutkan pendidikan ke pondok pesantren.

Angka Melanjutkan SMP/MTs ke SMA/SMK/MA tahun 2020 dan 2021 mengalami penurunan sebesar 0,62% dari tahun 2020 sebesar 92,60% menjadi 91,98% di Tahun 2021. Hal ini sangat dipengaruhi oleh penerapan zonasi dalam penerimaan peserta didik baru. Perkembangan Angka Melanjutkan (AM) Kabupaten Klaten yaitu sebagai berikut.

Tabel 2.37
Perkembangan Angka Melanjutkan (AM) Kabupaten Klaten
Tahun 2017-2021

Indikator Angka Melanjutkan (AM)	Satuan	Tahun				
		2017	2018	2019	2020	2021
AM dari SD/MI ke SMP/MTs	%	99,26	99,30	96,70	99,90	100,11
AM dari SMP/MTs ke SMA/MA/SMK	%	88,28	95,48	98,58	92,60	91,98

Sumber: Dinas Pendidikan Kabupaten Klaten, 2022

10. Sarana dan Prasarana Sekolah

Kondisi sarana prasarana pendidikan SD/MI kondisi bangunan baik selama kurun waktu tahun 2017 s/d 2021 mengalami kondisi fluktuatif, dari 81 % ditahun 2017 menuurn menjadi 68,87 % ditahun 2020, kemudian ditahun 2021 meningkat menjadi 71,26 %. Begitu juga untuk sekolah Pendidikan SMP/MTs serta SMA/SMK/MA kondisi bangunan baik tahun 2017 sebesbar 96,30 %, mengalami penuruan sampai dengan tahun 2020 menjadi 74,35 % kemudian meningkat ditahun 2021 menjadi 88,01 %. Berdasarkan rasio ketersediaan sekolah di Kabupaten Klaten telah terpenuhi termasuk untuk rasio ketersediaan guru, sedangkan proporsi dan partisipasi penduduk dalam pendidikan telah terpenuhi. Selengkapnya dapat dilihat pada tabel dibawah ini.

Tabel 2.38
Perkembangan Fasilitas Pendidikan di Kabupaten Klaten
Tahun 2017-2021

Indikator Fasilitas Pendidikan	Satuan	Tahun				
		2017	2018	2019	2020	2021
SARANA PRASANA						
Sekolah pendidikan SD/MI kondisi bangunan baik	%	81,00	79,00	67,18	68,87	71,36
Sekolah pendidikan SMP/MTs dan SMA/SMK/MA kondisi bangunan baik	%	96,30	80,00	87,37	74,35	88,01
RASIO						



Indikator Fasilitas Pendidikan	Satuan	Tahun				
		2017	2018	2019	2020	2021
Rasio ketersediaan sekolah/ penduduk usia sekolah pendidikan dasar	%	1 : 74	1 : 78	1 : 74	1 : 71	1 : 71
Rasio ketersediaan sekolah terhadap penduduk usia sekolah pendidikan menengah	%	1 : 22	1 : 25	1 : 26	1 : 25	1 : 20
Rasio guru/murid PAUD	%	1 : 10	1 : 9	1 : 8	1 : 9	1 : 12
Rasio guru/murid SD/MI dasar	Rasio	1 : 13	1 : 13	1 : 14	1 : 14	1 : 13
Rasio guru terhadap murid SMP/MTs	Rasio	1 : 11	1 : 11	1 : 12	1 : 15	1 : 15
Rasio guru/murid per kelas rata-rata SD/MI	Rasio	1 : 30	1 : 28	1 : 28	1 : 28	1 : 28
Rasio guru terhadap murid per kelas rata-rata SMP/MTs	Rasio	1 : 30	1 : 32	1 : 32	1 : 32	1 : 32
PROPORSI & PARTISIPASI PENDUDUK						
Proporsi murid kelas 1 yang berhasil menamatkan sekolah dasar	%	96,13	96,11	96,58	100,00	95,93
Angka melek huruf penduduk usia 15-24 tahun, perempuan dan laki-laki	%	99,62	99,57	99,66	99,59	99,60
Penduduk yang berusia >15 Tahun melek huruf (tidak buta aksara)	Orang	1.016.376	1.032.228	1.031.503	1.035.959	981.563
Guru yang memenuhi kualifikasi S1/D-IV	%	76,97	84,45	87,07	87,97	89,79
Penduduk usia 7-15 tahun yang berpartisipasi dalam pendidikan dasar (SD/MI, SMP/MTs)	%	92,31	91,98	92,74	94,10	94,55
Penduduk usia 5 - 6 Tahun yang berpartisipasi dalam pendidikan PAUD	%	63,07	68,01	76,12	73,97	67,26
Penduduk usia 7-12 tahun yang berpartisipasi dalam pendidikan dasar (SD/MI)	%	86,84	90,84	88,30	88,54	83,91
Penduduk usia 13-15 tahun yang berpartisipasi dalam pendidikan dasar (SMP/MTs)	%	68,22	73,21	73,05	71,14	72,11
Penduduk usia 7 - 18 tahun yang belum menyelesaikan pendidikan dasar dan atau menengah yang berpartisipasi dalam pendidikan kesetaraan	%	-	-	1,44	5,79	

Sumber: Dinas Pendidikan Kabupaten Klaten, 2022



Ketersediaan sarana pendidikan tersebar di seluruh kecamatan, rincian sarana pendidikan skala lingkungan yaitu TK/ RA/ BA dan SD/ MI adalah: terdapat 542 unit TK; 417 unit RA/ BA; 743 unit SD dan 86 unit MI. Sedangkan rincian sarana untuk SMP/ MTs dan SMA/ MA/SMK adalah: 115 unit SMP; 22 unit MTs; 25 unit SMA; 8 unit MA dan 53 unit SMK. Terdapat juga 9 perguruan tinggi yang tersebar di beberapa kecamatan di Kabupaten Klaten

Sebaran sarana pendidikan tingkat dasar dan menengah sudah merata di seluruh kecamatan, hanya tingkat pendidikan menengah atas dan pendidikan tinggi yang belum tersedia di setiap kecamatan. Kecamatan yang belum tersedia sarana pendidikan menengah atas adalah Kecamatan Kemalang, Kalikotes, dan Kebonarum. Sarana pendidikan menengah atas dan sarana pendidikan tinggi sebagian besar berada di kawasan perkotaan Klaten dan sekitarnya. Untuk melihat sebaran sarana pendidikan di Kabupaten Klaten dirinci per kecamatan dapat dilihat pada tabel berikut.

Tabel 2.39
Sebaran Sarana Pendidikan di Kabupaten Klaten Tahun 2021

No	Kecamatan	TK	RA	SD	MI	SMP	MTs	SMA	MA	SMK	PT
1	Kec. Prambanan	18	13	30	2	3	1	1	1	2	-
2	Kec. Gantiwarno	21	6	26	2	5	1	1	-	2	-
3	Kec. Wedi	21	13	33	-	6	1	1	-	1	-
4	Kec. Bayat	25	14	37	4	5	1	1	-	1	-
5	Kec. Cawas	27	18	38	1	7	1	1	-	3	-
6	Kec. Trucuk	26	37	38	9	6	2	-	-	1	-
7	Kec. Kalikotes	8	13	21	4	2	-	-	-	-	-
8	Kec. Kebonarum	10	7	12	2	1	-	-	-	-	1
9	Kec. Jogonalan	25	19	28	2	4	-	1	-	4	-
10	Kec. Manisrenggo	21	10	30	4	4	-	-	-	1	-
11	Kec. Karangnongko	14	13	22	2	2	1	1	-	-	-
12	Kec. Ngawen	4	35	23	6	4	-	1	-	1	-
13	Kec. Ceper	28	24	34	9	3	2	1	1	3	2
14	Kec. Pedan	18	16	26	3	4	1	1	-	4	-
15	Kec. Karangdowo	19	14	26	5	4	1	1	-	1	-
16	Kec. Juwiring	31	17	35	7	6	1	1	-	1	-
17	Kec. Wonosari	33	15	37	2	3	1	1	1	2	-
18	Kec. Delanggu	21	11	30	-	8	-	1	-	2	-
19	Kec. Polanharjo	24	12	28	6	3	-	1	-	-	-
20	Kec. Karanganom	31	17	28	5	6	1	1	1	-	-
21	Kec. Tulung	24	18	30	7	4	1	-	-	1	-
22	Kec. Jatinom	22	22	36	1	5	2	1	1	2	-
23	Kec. Kemalang	15	5	23	-	4	1	-	-	-	-
24	Kec. Klaten Selatan	16	14	23	-	4	-	3	-	5	1
25	Kec. Klaten Tengah	21	15	30	-	4	1	-	-	6	2
26	Kec. Klaten Utara	19	19	19	3	8	2	5	3	10	3
TOTAL		542	417	743	86	115	22	25	8	53	9

Sumber : Dinas Pendidikan Kab. Klaten, 2022



Bidang pendidikan terdampak cukup besar akibatnya Pandemi Covid-19 yang terjadi awal tahun 2020, Pemerintah memutuskan beberapa kebijakan-kebijakan sebagai bagian dari strategi pemutusan rantai penularan Covid-19, yang antara lain: kebijakan pemerintah yang mengalihkan proses belajar mengajar (tatap muka) di sekolah dengan metode pembelajaran on line/ daring tidak selamanya berjalan dengan baik. Ketidaksiapan dunia pendidikan dengan metode daring menjadi salah kendala yang dihadapi, karena pada saat itu masih pada tahap adaptasi *new normal*.

Terdapat beberapa kendala terkait dengan pelaksanaan pembelajaran dengan metode daring ini, diantaranya sebagai berikut: **Pertama**, kurangnya sumber daya pendidik yang kompeten dalam penguasaan IT. Hal ini menjadi permasalahan utama dikarenakan tidak semua guru melek teknologi. **Kedua**, keterbatasan sarana dan prasarana. Kepemilikan perangkat pendukung pada setiap guru juga menjadi masalah akibat dari kesejahteraan guru yang masih rendah sehingga belum mampu memenuhi kebutuhan teknologi dalam menunjang proses belajar mengajar. Di samping itu tidak semua orangtua bisa memberikan fasilitas teknologi kepada anak-anaknya. Tidak semua orangtua juga faham teknologi dan bisa membimbing anaknya untuk memanfaatkan teknologi dalam pembelajaran. **Ketiga**, pembelajaran daring tidak bisa lepas dari penggunaan jaringan internet. Tidak semua sekolah/madrasah, kondisi titik lokasi guru/siswa terkoneksi jaringan internet, karena letak geografis berpengaruh terhadap kestabilan koneksi jaringan internet.

11. Standart Pelayanan Minimal Bidang Pendidikan

Jenis pelayanan dasar pada SPM pendidikan daerah kabupaten/ kota sebagaimana sesuai dengan SPM Pendidikan mengacu pada Peraturan Menteri Pendidikan dan Kebudayaan Nomor 32 Tahun 2018 tentang Standar Teknis Pelayanan Minimal Pendidikan, terdiri atas a) pendidikan anak usia dini; b) pendidikan dasar; dan c) pendidikan kesetaraan. Berdasarkan data dibawah ini, 3 indikator sampai dengan tahun 2021 sudah mencapai 100% sebagaimana target yang telah ditentukan dalam Peraturan Menteri Pendidikan dan Kebudayaan Nomor 32 Tahun 2018.

Tabel 2.40
Capaian Standar Pelayanan Minimal Pendidikan
Kabupaten Klaten Tahun 2017-2021

No	Indikator	Satuan	Tahun				
			2017	2018	2019	2020	2021
1	Persentase Warga Negara Usia 5-6 Tahun yang berpartisipasi dalam pendidikan PAUD	%	61,74	67,36	73,15	66,92	100
2	Persentase Warga Negara Usia 7-15 Tahun yang	%	87,93	93,18	91,32	91,71	100



No	Indikator	Satuan	Tahun				
			2017	2018	2019	2020	2021
	berpartisipasi dalam pendidikan dasar (SD/MI, SMP/MTs)						
3	Persentase Warga Negara Usia 7-18 Tahun yang belum menyelesaikan pendidikan dasar dan atau menengah yang berpartisipasi dalam pendidikan kesetaraan	%	-	-	1,44	5,79	100

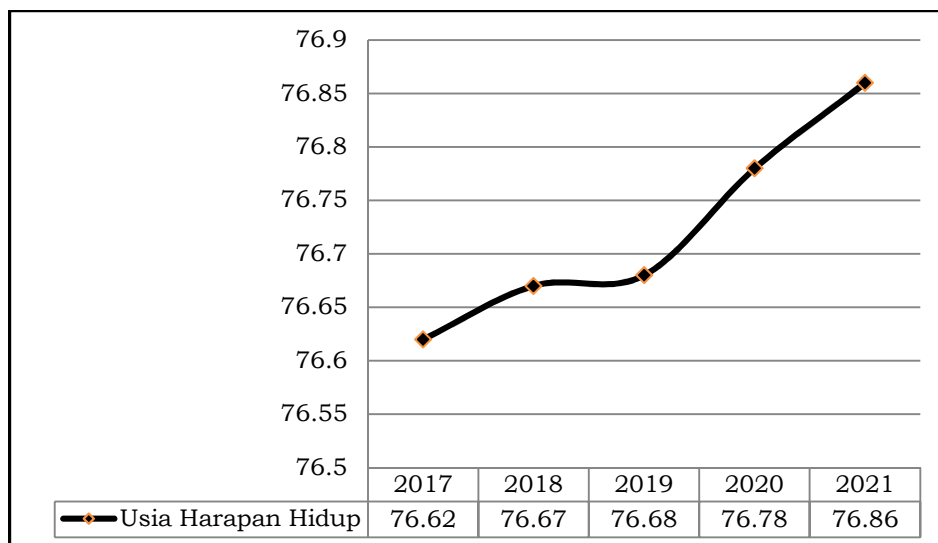
Sumber: Dinas Pendidikan Kabupaten Klaten, 2022, diolah

2.3.1.2. Urusan Kesehatan

1. Usia Harapan Hidup (UHH)

Usia Harapan Hidup (UHH) merupakan rata-rata perkiraan banyak tahun yang dapat ditempuh oleh seseorang sejak lahir. UHH mencerminkan derajat kesehatan dan ukuran peningkatan kesejahteraan suatu masyarakat UHH dihitung dari hasil sensus dan survey kependudukan. Pada periode tahun 2017-2021 UHH di Kabupaten Klaten cenderung mengalami peningkatan. Hal ini antara lain didukung dengan suksesnya program pembangunan kesehatan, dan program sosial lainnya termasuk kesehatan lingkungan, kecukupan gizi dan kalori termasuk program pemberantasan kemiskinan. UHH di Kabupaten Klaten mengalami peningkatan yang signifikan dalam kurun waktu 2017-2021. Pada dua tahun terakhir UHH mengalami kenaikan sebesar 0,08 % yaitu dari angka 76,78 % di Tahun 2020 menjadi 76,86 % di Tahun 2021.

Perkembangan UHH di Kabupaten Klaten Tahun 2017-2021 disajikan pada gambar dibawah ini.



Sumber : Bappeda Provinsi Jawa Tengah, 2022

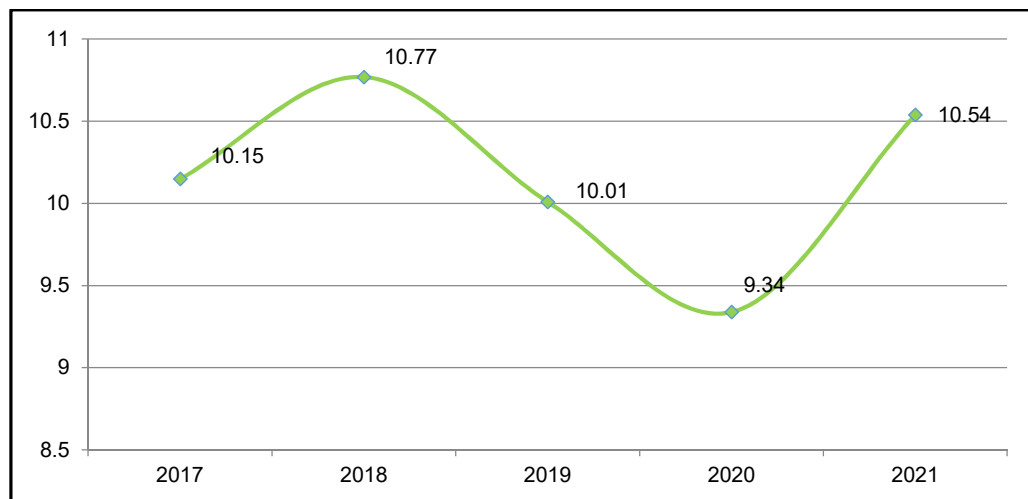
Gambar 2.43 Perkembangan Usia Harapan Hidup Masyarakat di Kabupaten Klaten Tahun 2017-2021



2. Angka Kematian Bayi (AKB) per 1000 Kelahiran Hidup

Angka kematian bayi merupakan cerminan dari tingkat pembangunan kesehatan suatu wilayah serta kualitas hidup masyarakatnya., Angka Kematian Bayi (AKB) Kabupaten Klaten Tahun 2021 (Triwulan III) meningkat dibandingkan AKB Tahun 2020. Hal ini terjadi karena masih adanya pandemi Covid-19 yang berpengaruh terhadap peningkatan kematian bayi di Kabupaten Klaten. Walaupun di masa pandemi, kegiatan untuk menekan angka kematian bayi tetap dilaksanakan dengan menerapkan protokol kesehatan yang ketat. Bidan desa tetap melakukan kunjungan neonatus (bayi) khususnya bayi dengan resiko tinggi/ komplikasi.

Penyebab terbesar kematian bayi baru lahir adalah Berat Badan Lahir Rendah (BBLR), asfiksia, kelainan kongenital, dan sepsis. Untuk menurunkan Angka Kematian Bayi, beberapa upaya yang dapat dilakukan antara lain: 1). Menerapkan perilaku sehat; 2). Imunisasi sebagai upaya pencegahan; 3). Pengentasan kemiskinan; 4). Akses kepada layanan kesehatan dasar yang mudah dan murah. Selain itu juga dibutuhkan upaya-upaya untuk menurunkan AKB saat pandemi diantaranya: optimalisasi telemedicine untuk pemeriksaan ibu hamil tanpa resiko tinggi, optimalisasi kunjungan hamil dan kunjungan neonatus, optimalisasi program ANC Terpadu dan P4K, serta optimalisasi pemantauan dan perkembangan bayi melalui posyandu.



Sumber: Dinas Kesehatan Kabupaten Klaten 2022

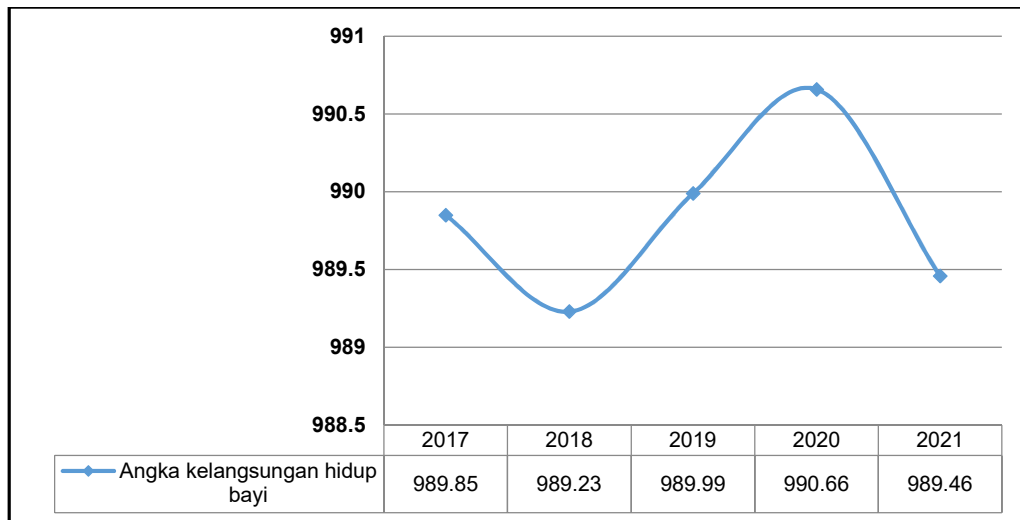
Gambar 2.44 Perkembangan Angka Kematian Bayi Kabupaten Klaten Tahun 2017-2021

3. Angka Kelangsungan Hidup Bayi

Angka Kelangsungan Hidup Bayi (AKHB) adalah tingkat kemungkinan (probabilitas) bayi hidup sampai dengan usia 1 tahun. Angka Kelangsungan Hidup Bayi Kabupaten Klaten Tahun 2017-2021 semakin meningkat kecuali di Tahun 2018. Angka Kelangsungan Hidup Bayi pada Tahun 2021 menurun dari Tahun 2020 disebabkan karena naiknya angka kematian bayi. Untuk



mempertahankan atau meningkatkan angka tersebut, ibu hamil selalu didorong untuk memeriksakan kehamilan secara rutin, mengonsumsi gizi secara seimbang, dan melakukan persalinan dengan ditolong oleh tenaga kesehatan dan di fasilitas pelayanan kesehatan. Berikut perkembangan Angka Kelangsungan Hidup Bayi di Kabupaten Klaten Tahun 2017-2021.



Sumber: Dinas Kesehatan Kabupaten Klaten, 2022

Gambar 2.45 Perkembangan Angka Kelangsungan Hidup Bayi Kabupaten Klaten Tahun 2017-2021

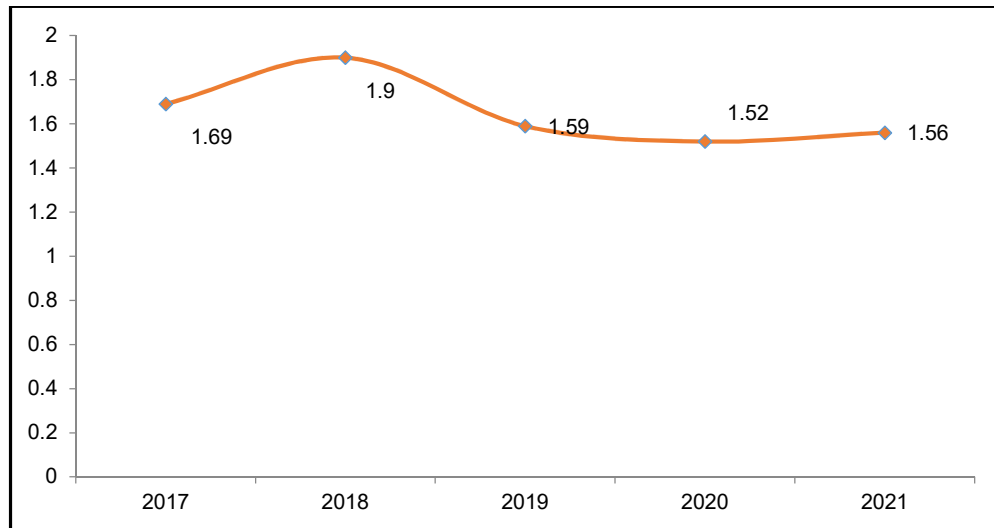
4. Angka Kematian Balita per 1000 Kelahiran Hidup

Angka Kematian Balita merupakan jumlah kematian anak berusia 0-4 tahun selama satu tahun tertentu per 1000 anak umur yang sama pada pertengahan tahun itu (termasuk kematian bayi). Angka Kematian Balita per 1000 kelahiran hidup Kabupaten Klaten Tahun 2017-2021 menunjukkan penurunan. Pada tahun 2017 sebesar 1,69 per 1.000 kelahiran hidup dan di tahun 2021 menjadi 1,56 per 1.000 Kelahiran Hidup.

Adanya penurunan angka kematian balita ini karena di masa pandemi, pemantauan pertumbuhan dan perkembangan balita masih berjalan walaupun tidak maksimal. Upaya-upaya lain yang dilakukan diantaranya : 1) memperbaiki perilaku keluarga dan masyarakat, terutama perilaku hidup bersih dan sehat, termasuk upaya mencari pelayanan kesehatan serta memperbaiki akses, memperkuat mutu manajemen terpadu penyakit bayi dan balita, memperbaiki kesehatan lingkungan termasuk air bersih dan sanitasi, pengendalian penyakit menular, dan pemenuhan gizi yang cukup; 2) memperkecil kesenjangan antara perkotaan dan pedesaan; 3) perlunya kontribusi berbagai sektor dalam mendukung upaya mencapai derajat kesehatan balita sangat diperlukan; 4) meningkatkan perlindungan dan pelayanan kesehatan bagi balita dari keluarga miskin.



Berikut perkembangan Angka Kematian Balita per 1000 kelahiran hidup di Kabupaten Klaten Tahun 2017-2021 dapat dilihat berikut ini.



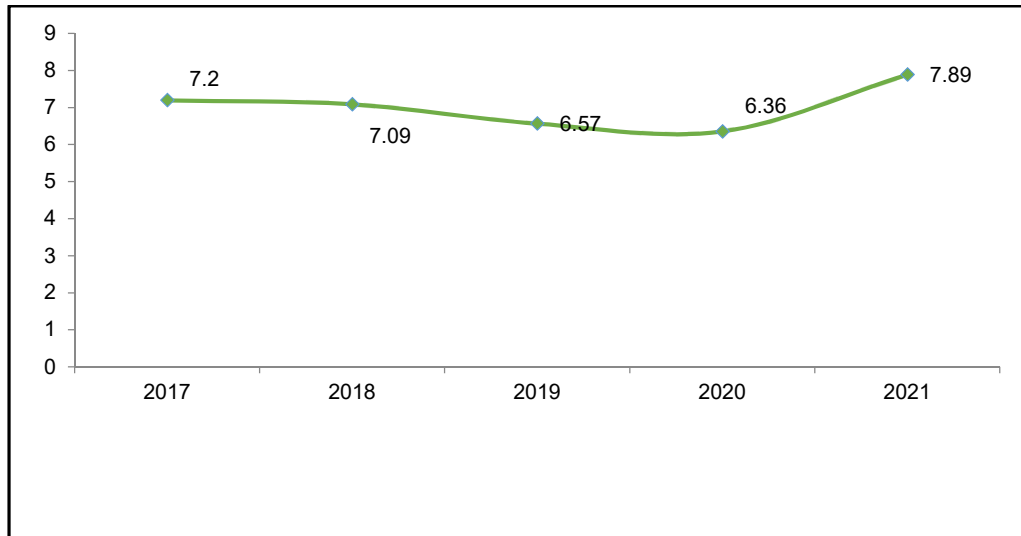
Sumber: Dinas Kesehatan Kabupaten Klaten 2022

Gambar 2.46 Perkembangan Angka Kematian Balita Kabupaten Klaten Tahun 2017-2021

5. Angka Kematian Neonatal per 1000 Kelahiran Hidup

Angka kematian neonatal adalah jumlah kematian neonatal per 1.000 kelahiran hidup. Kematian neonatal (bayi umur 0–28 hari) merupakan 2/3 dari kematian bayi. Kematian neonatal dini/perinatal (bayi umur 0–7 hari) merupakan 2/3 dari kematian neonatal.

Angka Kematian Neonatal per 1000 kelahiran hidup Kabupaten Klaten pada Tahun 2021 sebesar 7,89/1000 Kelahiran Hidup. Angka ini mengalami peningkatan dari tahun 2020. Penyebab kematian terbesar di usia neonatal adalah Berat Badan Lahir Rendah (BBLR), Asfiksia dan kelainan kongenital. Selain penyebab tersebut, kondisi pandemi juga berperan dalam kenaikan Angka Kematian Neonatal. Upaya Penurunan Angka Kematian Neonatal adalah sebagai berikut: 1) Melakukan revitalisasi Posyandu, 2) Memperkuat kelembagaan Pokjanal Posyandu, 3) Meningkatkan transformasi KMS ke dalam Buku KIA, 4) Memperkuat kader Posyandu, 5) Kunjungan Neonatus. dan 6) Pemantauan di Posyandu. Perkembangan Angka Kematian Neonatal per 1000 kelahiran hidup di Kabupaten Klaten Tahun 2017-2021 dapat dilihat berikut ini.



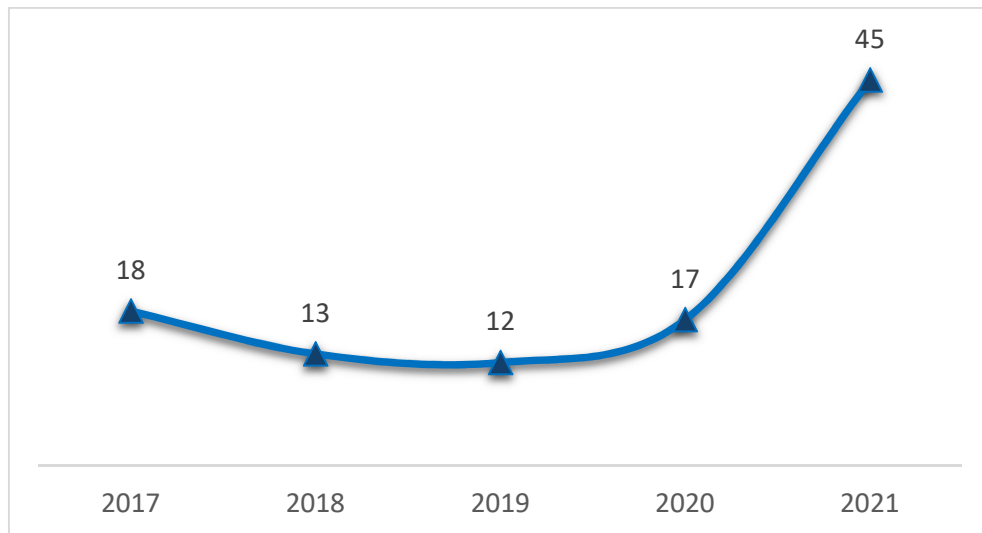
Sumber: Dinas Kesehatan Kabupaten Klaten 2022

Gambar 2.47 Perkembangan Angka Kematian Neonatal Kabupaten Klaten Tahun 2017-2021

6. Kasus Kematian Ibu

Kasus kematian ibu adalah banyaknya kematian perempuan pada saat hamil atau selama 42 hari sejak terminasi kehamilan tanpa memandang lama dan tempat persalinan, yang disebabkan karena kehamilannya atau pengelolaannya, dan bukan karena sebab-sebab lain.

Perkembangan kasus kematian ibu di Kabupaten Klaten tahun 2017-2021 menunjukkan peningkatan. Pada tahun 2017 terdapat sebanyak 18 kasus, ditahun selanjutnya menurun menjadi 12 kasus pada tahun 2019. Penurunan kasus kematian ibu tahun 2017-2019 tidak terlepas dari upaya pemerintah Kabupaten Klaten dengan melakukan langkah-langkah seperti: 1) Melengkapi sarana dan prasarana yang ada di fasilitas kesehatan, baik fasilitas kesehatan dasar atau rujukan, 2) meningkatkan pemahaman masyarakat tentang kehamilan, 3) memberikan jaminan kesehatan khusus untuk ibu hamil. Sementara Pada tahun 2020-2021 kasus kematian meningkat dari 17 kasus menjadi sebanyak 45 kasus. Meningkatnya kasus kematian ibu di tahun 2021 disebabkan karena COVID-19, karena ibu hamil yang menjalani persalinan takut ke fasyankes, faktor lainnya resiko sebelum hamil dimasa pandemi mempunyai komorbid (penyakit penyerta) dan kurang optimalnya pemeriksaan kehamilan terpadu (ANC Terpadu). Perkembangan kasus kematian ibu selengkapnya dapat dilihat pada gambar berikut.



Sumber: Dinas Kesehatan Kabupaten Klaten 2022

Gambar 2.48 Perkembangan Kasus Kematian Ibu Kabupaten Klaten Tahun 2017-2021

7. Rasio Ketersediaan Fasilitas Kesehatan

Gambaran rasio ketersediaan sarana prasarana serta tenaga medis di Kabupaten Klaten sebagai salah satu indikator untuk mengetahui cakupan pelayanan kesehatan kepada masyarakat. Rasio posyandu per satuan balita pada setiap tahunnya meningkat dikarenakan adanya penambahan jumlah posyandu. Sedangkan rasio puskesmas, RS, dokter, dan tenaga medis di Kabupaten Klaten masih diperlukan peningkatan.

**Tabel 2.41
Perkembangan Rasio Ketersediaan Sarpras dan Tenaga Medis
Kabupaten Klaten Tahun 2017-2021**

Indikator	Capaian Tahun Ke-				
	2017	2018	2019	2020	2021
Rasio posyandu per satuan balita	26,88	27,63	27,99	28,00	29,01
Rasio puskesmas. poliklinik. pustu per satuan penduduk	0,29	0,29	0,29	0,29	0,29
Rasio Rumah Sakit per satuan penduduk	0,01	0,01	0,01	0,01	0,01
Rasio dokter per satuan penduduk	0,896	0,896	0,237	0,026	0,06
Rasio tenaga medis per satuan penduduk	0,253	0,253	0,074	0,05	0,03

Sumber: Dinas Kesehatan Kabupaten Klaten 2022

8. Cakupan Kebidanan

Cakupan komplikasi kebidanan yang ditangani di tahun 2021 sebesar 82,61%. Cakupan ini masih dibawah target karena dengan adanya pandemi banyak ibu hamil yang takut memeriksakan kehamilannya ke fasilitas pelayanan kesehatan sehingga komplikasi kebidanan tidak terdeteksi. Sedangkan cakupan pertolongan persalinan oleh tenaga kesehatan yang memiliki kompetensi kebidanan di Kabupaten Klaten bersifat fluktuatif. Hal ini menunjukkan masih



adanya persalinan yang belum ditolong oleh tenaga kesehatan. Berikut perkembangan cakupan kebidanan di Kabupaten Klaten Tahun 2017-2021.

Tabel 2.42
Perkembangan Cakupan Kebidanan Kabupaten Klaten
Tahun 2017-2021

Indikator	Satuan	Capain Tahun Ke-				
		2017	2018	2019	2020	2021
Cakupan komplikasi kebidanan yang ditangani	%	101,58	89,01	83,28	84,40	82,61
Cakupan pertolongan persalinan oleh tenaga kesehatan yang memiliki kompetensi kebidanan	%	100	99,98	99,99	99,99	100

Sumber: Dinas Kesehatan Kabupaten Klaten 2022

9. Cakupan Penanganan Gizi

Cakupan desa/ kelurahan *Universal Child Immunization* (UCI) adalah suatu keadaan tercapainya imunisasi dasar secara lengkap pada semua bayi (anak dibawah umur 1 tahun). Dapat dilihat dari tabel bahwa Cakupan desa UCI di Kabupaten Klaten sudah tercapai 100%. Berikut perkembangan cakupan penanganan gizi di Kabupaten Klaten Tahun 2017-2021.

Tabel 2.43
Perkembangan Cakupan Penanganan Gizi Kabupaten Klaten
Tahun 2017-2021

Indikator	Satuan	Capaian Tahun Ke-				
		2017	2018	2019	2020	2021
Cakupan Desa/kelurahan Universal Child Immunization (UCI)	%	100	100	100	100	100
Cakupan Balita Gizi Buruk mendapat perawatan	%	100	100	100	100	100

Sumber: Dinas Kesehatan Kabupaten Klaten 2022

10. Cakupan Penanganan Penyakit yang Diderita Penduduk

Berdasarkan data yang ada, semua indikator terkait cakupan penanganan penyakit yang diderita penduduk di Kabupaten Klaten semakin menurun. Secara lengkapnya dapat dilihat pada tabel perkembangan cakupan penanganan penyakit yang diderita penduduk di Kabupaten Klaten Tahun 2017-2021 (Triwulan III) dapat dilihat pada tabel berikut.



Tabel 2.44
Perkembangan Cakupan Penanganan Penyakit yang Diderita Penduduk
Kab. Klaten Tahun 2017-2021

Indikator	Satuan	Capaian Tahun Ke-				
		2017	2018	2019	2020	2021
Persentase anak usia 1 tahun yang diimunisasi campak/MR	%	99,5	101,3	99,8	88,4	99,7
Non Polio AFP rate per 100.000 penduduk	%	160	120	320	83,33	120
Cakupan balita pneumonia yang ditangani	%	72,6	54,1	47,0	29,33	29,8
Cakupan penemuan dan penanganan penderita penyakit TBC BTA	%	45,9	41,0	36,5	29,98	31,7
Tingkat prevalensi Tuberkulosis (per 100.000 penduduk)	Per 100.000 penduduk	128,4	169,6	109,7	46,04	86,3
Tingkat kematian karena Tuberkulosis (per 100.000 penduduk)	Per 100.000 penduduk	1,5	1,9	6,7	1,96	2,6
Proporsi jumlah kasus Tuberkulosis yang terdeteksi dalam program DOTS	%	45,9	41,0	36,5	31,44	47,2
Proporsi kasus Tuberkulosis yang diobati dan sembuh dalam program DOTS	%	66,7	72,7	74,7	71,63	87,6
Cakupan penemuan dan penanganan penderita penyakit DBD	%	100	100	100	100	100
Penderita diare yang ditangani	%	13,2	11,6	9,8	4,4	3,4
Angka kejadian Malaria	Per 100.000 penduduk	0,7	0,8	0,4	0,0033	0,77
Prevalensi HIV/AIDS (persen) dari total populasi	%	0,012	0,011	0,012	0,011	0,01

Sumber: Dinas Kesehatan Kabupaten Klaten 2022

Berdasarkan tabel diatas diketahui bahwa terdapat penurunan cakupan penanganan penyakit yang diderita masyarakat, hal ini dikarenakan pada masa Pandemi Covid-19 kegiatan penanganan penyakit lebih diutamakan penanganan Covid-19, sehingga penanganan penyakit selain Covid-19 kurang mendapatkan perhatian. Untuk ke depannya diperlukan optimalisasi upaya penanganan penyakit menular maupun tidak menular untuk peningkatan derajat kesehatan masyarakat Kabupaten Klaten.

11. Cakupan Pelayanan Kesehatan Penduduk

Pandemi Covid-19 mengakibatkan pelayanan kesehatan terganggu, sebagian besar pelayanan dan anggaran difokuskan untuk pencegahan dan penanganan Virus Covid-19. Dari beberapa indikator yang ada pada cakupan pelayanan kesehatan penduduk di Tahun 2021 hampir semua mengalami



penurunan, sehingga untuk kedepan diperlukan peningkatan pelayanan kesehatan yang tidak hanya difokuskan untuk Covid-19, tetapi juga perlu upaya peningkatan pelayanan kesehatan terutama kesehatan ibu hamil, bayi, balita dan peningkatan fasilitas kesehatan. Masyarakat juga perlu diberikan edukasi tentang kesehatan masyarakat supaya dapat melakukan tindakan pencegahan dan pengobatan ke fasilitas pelayanan kesehatan.

Tabel 2.45
Perkembangan Cakupan Pelayanan Kesehatan Tahun 2017-2021

Indikator	Satuan	Capaian Tahun Ke-				
		2017	2018	2019	2020	2021
Cakupan pelayanan kesehatan rujukan pasien masyarakat miskin	%	8,49	9,67	11	9,09	12,63
Cakupan kunjungan bayi	%	99,67	98,36	98,07	96,89	68,13
Cakupan puskesmas	%	130	130	130	130	130
Cakupan pembantu puskesmas	%	20,9	20,9	20,9	20,9	20,9
Cakupan kunjungan Ibu hamil K4	%	92,85	92,51	93,27	93,33	95,24
Cakupan pelayanan nifas	%	97,2	97,54	97,55	96,92	98,47
Cakupan neonatus dengan komplikasi yang ditangani	%	57,05	53,47	56,03	55,63	57,57
Cakupan pelayanan anak balita	%	95,25	96,17	95,77	92,71	67,75

Sumber: Dinas Kesehatan Kabupaten Klaten 2022

Berdasarkan tabel di atas dapat dilihat bahwa terjadi penurunan cakupan pelayanan kesehatan penduduk pada tahun 2020 dibandingkan dengan tahun 2019, yang disebabkan karena adanya pandemi Covid-19 sehingga mengakibatkan kunjungan pasien ke puskesmas menurun berdampak pada rujukan pasien masyarakat miskin juga menurun. Tetapi pada tahun 2021 meningkat menjadi 12,63% seiring dengan melandainya kasus Covid-19 dan keberanian masyarakat untuk kembali mengunjungi fasilitas layanan kesehatan.

Cakupan kunjungan bayi juga menurun dikarenakan dampak pandemi Covid-19 yang menyebabkan pelayanan pertumbuhan dan perkembangan tidak optimal, ketakutan masyarakat datang ke fasyankes, tidak semua balita bisa di kunjungi bidan desa karena pandemi dan tugas bidan desa terfokus permasalahan Covid-19. Cakupan kunjungan Ibu hamil K4 pada tahun 2021 masih dibawah target, hal ini dikarenakan adanya ibu hamil yang takut memeriksakan kehamilannya di fasilitas pelayanan Kesehatan. Cakupan pelayanan nifas tahun 2021 juga masih dibawah target dikarenakan adanya kematian ibu pada masa nifas, dimana pelayanan tidak bisa optimal karena pandemi dan beban ganda bidan desa. Cakupan pelayanan anak balita pada grafik di atas terlihat menurun dikarenakan adanya pandemi membuat pelayanan pertumbuhan dan perkembangan tidak optimal, ketakutan



masyarakat datang ke fasyankes, tidak semua balita bisa di kunjungi bidan desa karena pandemi dan tugas bidan desa terfokus permasalahan Covid-19.

12. Tenaga Medis dan Sarpras Kesehatan

Sarana kesehatan yang sangat menonjol adalah tenaga medis swasta berijin yakni tenaga dokter yang pada tahun terakhir (2017) berjumlah 713 orang, sedangkan sarana prasarana fasilitas kesehatan yang lain baik swasta maupun negeri jumlahnya relatif masih rendah dan belum ada penambahan jumlah sarana prasarana di tahun 2021. Untuk meningkatkan pelayanan kesehatan di Kabupaten Klaten, diperlukan peningkatan peran serta pemerintah dalam penyediaan sarana pasarana kesehatan tersebut baik secara kualitas dan kuantitas supaya setiap lapisan masyarakat termasuk masyarakat miskin dapat mengaksesnya.

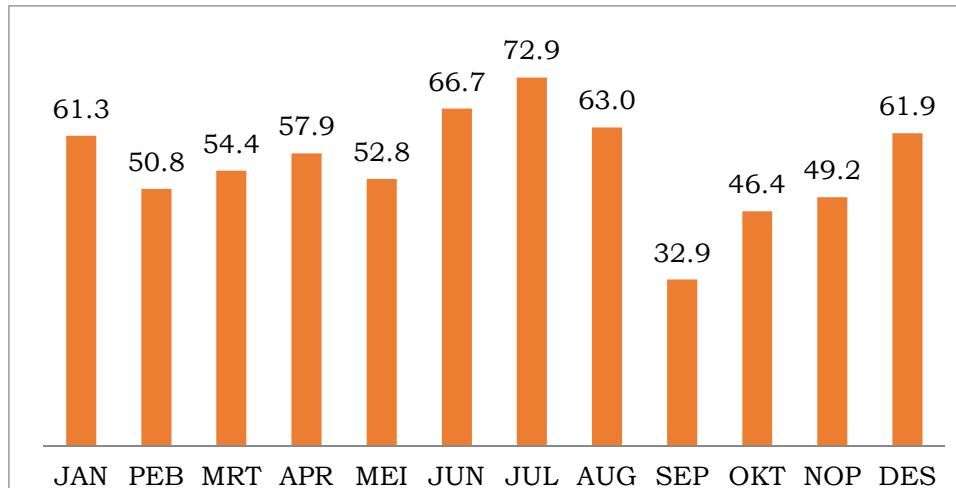
Tabel 2.46
Ketersediaan Sarana Prasarana Kesehatan yang Berizin di Kabupaten Klaten Tahun 2017-2021

Sarana dan Prasarana Kesehatan		Capaian Tahun Ke-				
		2017	2018	2019	2020	2021
SWASTA						
1	Rumah Sakit	9	8	9	9	9
2	Balai Pengobatan	17	-	-	-	-
3	Rumah Bersalin	-	-	-	-	-
4	Dokter Praktek	713	344	306	461	461
5	Apotek	44	176	184	107	107
6	Toko Obat			11	1	1
NEGERI						
1	Rumah Sakit Umum	2	2	2	2	2
2	Rumah Sakit Jiwa	1	1	1	1	1
3	Apotek Daerah	-	1	1	1	1
4	Toko Obat Berijin	3	3	3	1	1
5	Balai Pengobatan Kesehatan Paru Masyarakat	-	1	1	1	1
6	Puskesmas / Balai Pengobatan	34	34	34	34	34
7	Puskesmas Pembantu	84	84	84	84	84
8	Puskesmas Yang Ada Fasilitas Rawat Inap	15	15	15	15	15

Sumber: Dinas Kesehatan Kabupaten Klaten, 2022

13. Cakupan Pelayanan RSUD Bagas Waras

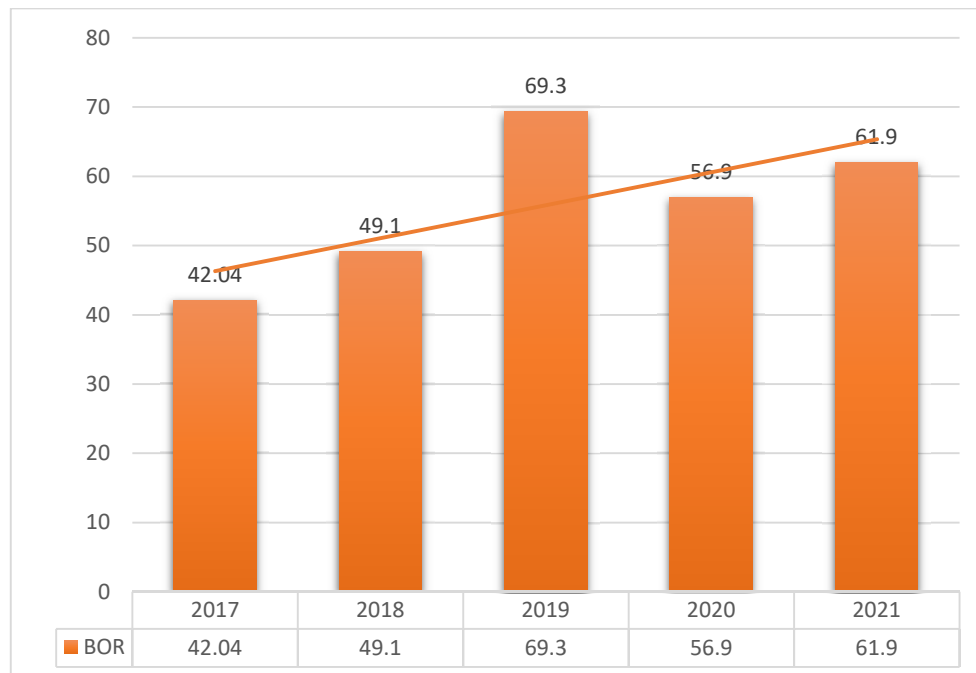
Kinerja pelayanan RSD Bagas Waras diukur dari indikator BOR (Persentase pemakaian tempat tidur pada satuan waktu tertentu). BOR sampai dengan Bulan Desember Tahun 2021 adalah 61,9%.



Sumber : RSD Bagas Waras Kab. Klaten, 2022

Gambar 2.49 Perkembangan Indikator BOR Bulanan (Persentase Pemakaian Tempat Tidur Pada Satuan Waktu Tertentu)

Sampai dengan bulan Desember tahun 2021, jumlah kunjungan pasien sebanyak 98.424 jiwa dengan perincian: 1). Rata-rata kunjungan rawat inap sebanyak 7.595 orang/Tahun (atau rata-rata 20 orang/hari), 2). Rata-rata kunjungan rawat jalan sebanyak 82.918 orang/Tahun (atau rata-rata 224 orang/hari), dan 3). Rata-rata kunjungan IGD sebanyak 7911 orang/Tahun (atau rata-rata 20 orang/hari). Adapun kinerja pelayanan RSUD Bagas Waras dapat dilihat pada gambar dibawah ini.



Sumber : RSUD Bagaswaras Kab. Klaten, November 2022

Gambar 2.50 Perkembangan Indikator BOR Tahunan (%) (Persentase Pemakaian Tempat Tidur Pada Satuan Waktu Tertentu)



14. Dampak Pandemi Covid-19 Terhadap Layanan Kesehatan Kabupaten Klaten

Wabah Pandemi Covid 19 ini merupakan Kejadian Luar Biasa (KLB). Dinas Kesehatan sebagai OPD pengampu urusan kesehatan berkewajiban membantu pelaksanaan kegiatan-kegiatan di daerah guna pencegahan dan penanganan Covid-19. Adapun kegiatan yang dilaksanakan untuk pencegahan dan penanganan Covid-19 di Kabupaten Klaten antara lain:

- a. Pembentukan gugus tugas pencegahan dan penanganan covid dari tingkat kabupaten sampai tingkat beserta posko Covid-19 di Kabupaten.
- b. Menyiapkan anggaran untuk pencegahan dan penanganan Covid-19 baik dari Anggaran Dinas Kesehatan maupun anggaran Kabupaten melalui Dana Siap Pakai (DSP) dan Dana Belanja Tidak Terduga (BTT).
- c. Meningkatkan Promosi Kesehatan melalui media cetak dan elektronik mengenai segala sesuatu terkait Covid-19 dan pentingnya Pola Hidup Bersih dan Sehat (PHBS)
- d. Penyediaan logistik pencegahan dan penanganan Covid seperti Alat Pelindung Diri (APD), masker, hand sanitizer, desinfektan. dll
- e. Melakukan penyemprotan desinfektan terutama di tempat-tempat seperti pasar, terminal, perkantoran, dll
- f. Menyediakan *call center* terkait Covid-19 melalui *hotline* matur dokter dan pelaporan mengenai Covid-19 secara resmi melalui humas Kabupaten Klaten
- g. Menetapkan RSUP dr. Soeradji Tirtonegoro sebagai rumah sakit rujukan penanggulangan penyakit infeksi emerging tertentu (Lini 1) berdasarkan Keputusan Menteri Kesehatan RI Nomor HK.01.07/Menkes/169/2020; Menetapkan RSJD Dr.RM. Soedjarwadi, RSUD Bagas Waras Klaten dan RSU Islam Klaten sebagai rumah sakit rujukan penanggulangan penyakit infeksi emerging tertentu lini kedua berdasarkan Keputusan Gubernur Jawa Tengah Nomor 445/46 Tahun 2020; Menetapkan RSU PKU Muhammadiyah Delanggu, RSU Islam Cawas, RSU PKU Muhammadiyah Jatinom, RSU Cakra Husada Klaten, RSIA 'Asiyah Klaten, RSU Mitra Keluarga Husada Pedan, RSKB Diponegoro Dua Satu dan RSU PKU Muhammadiyah Pedan sebagai rumah sakit rujukan penanggulangan penyakit infeksi emerging tertentu Lini Ketiga berdasarkan Keputusan Bupati Klaten Nomor 445/353 Tahun 2020 dan Menetapkan PKU Muhammadiyah Prambanan sebagai rumah sakit lapangan/ rumah sakit darurat Covid-19 berdasarkan Keputusan Bupati Klaten Nomor 443/161 Tahun 2021.
- h. Menetapkan Prosedur Tetap (Protap) dalam pencegahan dan penanganan Covid-19 seperti Protap penanganan pasien, Protap pemulasaran jenazah Covid-19, dll.



Adanya status Kejadian Luar Biasa ini menjadikan kegiatan-kegiatan terpusat pada pencegahan dan penanganan Covid-19. Hal ini menyebabkan timbulnya masalah lain diantaranya :

- a. Angka kematian ibu dan anak meningkat, hal ini disebabkan karena kurangnya pelayanan kesehatan ibu hamil selama mengandung dan pelayanan persalinan mengalami kendala dari fasilitas kesehatan. Fasilitas kesehatan lebih mengutamakan penanganan pasien terduga Covid-19 sehingga menomorduakan pelayanan ibu bersalin terutama yang dianggap tidak gawat darurat.
- b. Kasus penyakit seperti Demam Berdarah dan HIV meningkat, hal ini disebabkan kegiatan-kegiatan kesehatan terpusat pada Covid-19 sehingga pencegahan penyakit lainnya agak dikesampingkan.

15. Standar Pelayanan Minimal Bidang Kesehatan

Mengacu pada Peraturan Menteri Kesehatan Nomor 4 Tahun 2019 tentang Standar Teknis Pemenuhan Mutu Pelayanan Dasar Pada Standar Pelayanan Minimal Bidang Kesehatan. Bahwa urusan kesehatan merupakan urusan wajib dasar yang memiliki 12 indikator SPM yang harus dipenuhi. Berikut capaian SPM urusan kesehatan Kabupaten Klaten tahun 2017-2021.

Tabel 2.47
Capaian Standar Pelayanan Minimal Kesehatan
Kabupaten Klaten Tahun 2016-2020

No	Indikator	Satuan	Capaian Tahun Ke-				
			2017	2018	2019	2020	2021
1	Persentase Ibu Hamil yang mendapatkan layanan kesehatan ibu hamil	%	92,85	92,51	93,27	93,44	95,24
2	Persentase ibu bersalin mendapatkan pelayanan persalinan	%	100	99,98	99,99	99,99	100
3	Persentase bayi baru lahir mendapatkan pelayanan kesehatan bayi baru lahir	%	97,57	98,05	97,79	96,70	98,21
4	Cakupan pelayanan kesehatan balita sesuai standar	%	95,25	96,17	95,77	92,71	90,66
5	Persentase anak usia pendidikan dasar yang mendapatkan pelayanan kesehatan sesuai standar	%	100	100	100	31,13	58,28
6	Persentase orang usia 15-59 tahun mendapatkan skrining kesehatan sesuai standar	%	32	49	89	73,26	84,98
7	Persentase warga negara usia 60 tahun ke atas mendapatkan skrining kesehatan sesuai standar	%	85,9	80,51	91,22	73,14	93,41
8	Persentase penderita hipertensi yang	%	63	68	49	32,38	68,16



No	Indikator	Satuan	Capaian Tahun Ke-				
			2017	2018	2019	2020	2021
	mendapatkan pelayanan kesehatan sesuai standar						
9	Persentase penderita DM yang mendapatkan pelayanan kesehatan sesuai standar	%	37	51	100	90,76	100
10	Persentase ODGJ berat yang mendapatkan pelayanan kesehatan jiwa sesuai standar	%	81	98,24	93,14	88,32	96,45
11	Persentase orang terduga TBC mendapatkan pelayanan TBC sesuai standar	%	99,65	98,92	49,22	29,28	24,65
12	Persentase orang dengan resiko terinfeksi HIV mendapatkan pelayanan deteksi dini HIV sesuai standar	%	64,81	81,72	90,45	86,08	88,35

Sumber: Dinas Kesehatan Kabupaten Klaten, 2022

Capaian indikator SPM bidang Kesehatan yang masih belum tercapai pada tahun 2021 sesuai dengan Permenkes Nomor 4 Tahun 2019 tentang Standar Teknis Pemenuhan Mutu Pelayanan Dasar Pada Standar Pelayanan Minimal Bidang Kesehatan antara lain: 1) indikator persentase ibu hamil yang mendapatkan layanan kesehatan, meskipun meningkat dibandingkan tahun 2020 tetapi masih belum optimal yaitu sebesar 95,24 %; 2) Persentase bayi baru lahir mendapatkan pelayanan kesehatan bayi baru lahir, meskipun mengalami peningkatan tetapi belum sesuai standar yang ditetapkan, tercatat sebesar 98,21 %; 3) Indikator cakupan pelayanan kesehatan balita sesuai standart mengalami penurunan menjadi 90,66 %; 4) Persentase anak usia pendidikan dasar yang mendapatkan pelayanan kesehatan sesuai standar baru mencapai 58,28 %; 5) Persentase orang usia 15-59 tahun mendapatkan skrining kesehatan sesuai standar tercatat 84,98 %; 6) Persentase warga negara usia 60 tahun ke atas mendapatkan skrining kesehatan sesuai standar, meskipun capaiannya meningkat tetapi belum memenuhi standart capaian yaitu sebesar 93,41 %; 7) Persentase penderita hipertensi yang mendapatkan pelayanan kesehatan sesuai standar baru 68,16 %; 8) Persentase ODGJ berat yang mendapatkan pelayanan kesehatan jiwa sesuai standar capaian tahun 2021 meningkat dibandingkan tahun 2020 yaitu sebesar 96,45% tetapi belum memenuhi standart yang telah ditetapkan; 9) Persentase orang terduga TBC mendapatkan pelayanan TBC sesuai standar, menurun menjadi 24,65 % dibandingkan tahun 2020 yang sudah mencapai 29,28%; 10) Persentase orang dengan resiko terinfeksi HIV mendapatkan pelayanan deteksi dini HIV sesuai standar baru 88,35%.



2.3.1.3. Urusan Pekerjaan Umum dan Penataan Ruang

Urusan Pekerjaan Umum dan Penataan Ruang yang harus ditangani sesuai kewenangan Kabupaten meliputi jalan dan jembatan, sumber daya air, air minum dan sanitasi.

1. Jalan dan Jembatan

Total panjang jalan di Kabupaten Klaten Tahun 2020 yang termasuk ke dalam kategori jalan negara 33,52 km, jalan provinsi sepanjang 41,36 km, dan jalan kabupaten sepanjang 715,89 km.

- a. **Aksesibilitas**, dengan indikator tersedianya jalan yang menghubungkan pusat-pusat kegiatan dalam wilayah kabupaten/kota.
- b. **Mobilitas**, dengan indikator tersedianya jalan yang memudahkan masyarakat per individu melakukan perjalanan. Tingkat mobilitas jaringan jalan dilihat dari rasio antara jumlah total panjang jalan yang menghubungkan semua Pusat Kegiatan terhadap jumlah total penduduk Kabupaten Klaten dalam satuan km/10.000 jiwa. Angka mobilitas tahun 2021 sebesar 5,39 km/ 10.000 jiwa.
- c. **Keselamatan**, dengan indikator tersedianya jalan yang menjamin pengguna jalan berkendara dengan selamat. Berdasarkan data Dinas Perhubungan Kabupaten Klaten, tingkat keselamatan lalu lintas pada tahun 2020 hingga 2021 sebesar 99,76%.
- d. **Kondisi jalan**, dengan indikator tersedianya jalan yang menjamin kendaraan dapat berjalan dengan selamat dan nyaman. Adanya pandemi Covid 19 telah berpengaruh besar terhadap penganggaran daerah, di mana sebagian besar anggaran mengalami *refocusing* untuk penanganan Covid-19. Salah satunya adalah anggaran untuk pembangunan infrastruktur jalan dan jembatan, dimana anggaran peningkatan jalan dan rehabilitasi jembatan juga mengalami *refocusing* dan hanya menyisakan anggaran pemeliharaan rutin. Hal ini berdampak pada menurunnya kualitas jalan, dimana jalan kondisi baik dari 437,36 km tahun pada tahun 2019 mengalami penurunan menjadi 474,26 km di tahun 2020, dan tahun 2021 kembali turun menjadi 440,06 km. Selain itu juga dengan berlakunya SK Bupati Klaten No 611.51/208 Tahun 2020 tentang status Ruas – Ruas Jalan di Kabupaten Klaten Sebagai Jalan Kabupaten, dimana dari 361 ruas jalan menjadi 338 ruas jalan dengan panjang jalan dari 769,63 km menjadi 715,89 km. Adapun kondisi jalan di Kabupaten Klaten dapat dilihat pada tabel dibawah ini.



Tabel 2.48
Kondisi Jalan di Kabupaten Klaten Tahun 2017-2021

Keadaan	Status Jalan							
	Jalan Negara	Jalan Provinsi	Jalan Kabupaten					
	2020	2020	2017	2018	2019	2020	2021	
I	Jenis Permukaan							
a.	Aspal/Hotmix/Lapen/sandsheet (km)	33,52	41,36	725,29	725,29	689,66	605,19	605,19
b.	Berbatu/ Macadam (km)	-	-	-	-	-	-	-
c.	Hotmix (km)	-	-	-	-	-	-	-
d.	Kerikil (km)	-	-	2,9	2,9	2,1	11,55	11,55
e.	Tanah/Jalan Belum Tembus (km)	-	-	-	-	-	-	-
f.	Beton (km)	-	-	41,44	41,44	77,87	99,14	99,14
Jumlah – I (km)		33.52	41,36		769,63	769,63	715,89	715,89
II	Kondisi Jalan							
a.	Baik (km)	3,9	25,76	470,61	517,27	533,56	474,26	437,36
	Persentase (%)			61,15	67,20	69,33	66,25	61,09
b.	Sedang (km)	29,62	15,61	169,03	140,34	128,47	170,64	223,65
	Persentase (%)			21,96	18,23	16,69	23,84	31,24
c.	Rusak Ringan (km)	-	-	62,9	56,86	52,04	59,44	46,20
	Persentase (%)			8,17	7,39	6,76	8,3	6,45
d.	Rusak Berat (km)	-	-	67,09	55,16	55,56	11,55	8,68
	Persentase (%)			8,72	7,17	7,22	1,61%	1,21
Jumlah – II		33.52	41,37		769,63	769,63	715,89	715,89
Persentase (%)					100	100	100	100
III	Kelas Jalan							
a.	Kelas I (km)	-	-	-	-	-	-	-
b.	Kelas II (km)	-	-	-	-	-	-	-
c.	Kelas III (km)	-	41,36	-	-	-	-	-
d.	Kelas IIIA (km)	33,52	-	-	-	-	-	-
e.	Kelas IIIB (km)	-	-	-	-	-	-	-
f.	Kelas IIIC (km)	-	-	769,63	769,63	769,63	715,89	715,89
g.	Kelas IV (km)	-	-	-	-	-	-	-
h.	Kelas Tidak Dirinci (km)	-	-	-	-	-	-	-
Jumlah – III (km)		33.52	41,36		769,63	769,63	715,89	715,89

Sumber: Dinas Pekerjaan Umum dan Penataan Ruang Kab. Klaten, 2022

Tahun 2021 jalan dalam kondisi baik sepanjang 437,36 km atau 61,09%, jalan kondisi sedang sepanjang 223,65 atau 31,24 %, dan rusak ringan sebesar 6,45% atau sepanjang 46,20 km. Untuk jalan rusak berat sepanjang 8,68 km atau 1,21%.

- e. Kondisi jembatan**, dengan indikator tersedianya jembatan yang menjamin kendaraan dapat berjalan dengan selamat dan nyaman. Total jembatan yang



ada di Kabupaten Klaten sampai dengan Tahun 2019 tercatat ada 340 buah jembatan, kondisi jembatan tersebut 311 buah kondisinya baik sedangkan 29 buah kondisinya sedang dan ringan. Sejak SK Bupati Klaten No 611.51/208 Tahun 2020 tentang status Ruas – Ruas Jalan di Kabupaten Klaten Sebagai Jalan Kabupaten juga berdampak pada jumlah jembatan yang menjadi kewenangan kabupaten, juga dengan perubahan kriteria jembatan yang menjadi kewenangan kabupaten, yaitu jembatan dengan panjang bentang minimal 4 meter. Kedua hal tersebut berdampak pada kondisi jembatan di Kabupaten Klaten, sehingga mulai tahun 2020 jembatan yang menjadi kewenangan kabupaten menjadi 313 jembatan. Pada tahun 2021, jembatan dalam kondisi baik sejumlah 202 jembatan, kondisi sedang, dan ringan sejumlah 110 jembatan serta 1 jembatan rusak berat, yang berlokasi di Kecamatan Delanggu yang akan dilakukan perbaikan pada tahun 2022. Kondisi Jembatan di Kabupaten Klaten Tahun 2017-2021 dapat dilihat dalam tabel berikut.

Tabel 2.49
Kondisi Jembatan di Kabupaten Klaten Tahun 2017-2021

No	Kondisi Jembatan	Tahun (unit)				
		Prosentase (%)				
		s/d 2017	2018	2019	2020	2021
1.	Baik	308	308	311	200	202
		90,59	90,59	91,47	63,9	64,54
2.	Sedang dan Ringan	29	29	29	113	110
		8,53	8,53	8,53	36,1	35,54
3.	Rusak Berat	3	3	0	0	1
		0,89	0,89	0	0	0,32
Jumlah		340	340	340	313	313

Sumber Dinas Pekerjaan Umum dan Penataan Ruang, 2022

2. Prasarana Sumber Daya Air

Berdasarkan Permen PU PR No. 14 tahun 2015 bahwa luas area layanan irigasi di Kabupaten Klaten sebesar 29.713 ha yang tercakup dalam Daerah Irigasi (DI). Secara kewenangan, ada 2 (dua) DI yang menjadi kewenangan pemerintah pusat, 5 (lima) DI yang menjadi kewenangan Pemerintah Provinsi Jawa Tengah dan 478 DI yang menjadi kewenangan Kabupaten Klaten. Dengan pembagian kewenangan itu, maka pengelolaan irigasi dilakukan dari APBN. APBD Provinsi Jawa Tengah dan APBD Kabupaten Klaten maupun yang bersumber dari dana desa. Pengelolaan sistem irigasi meliputi prasarana irigasi, air irigasi, manajemen irigasi, kelembagaan pengelolaan irigasi, dan sumber daya manusia. Kondisi DI Tahun 2017 - 2021 disajikan pada tabel dibawah ini.

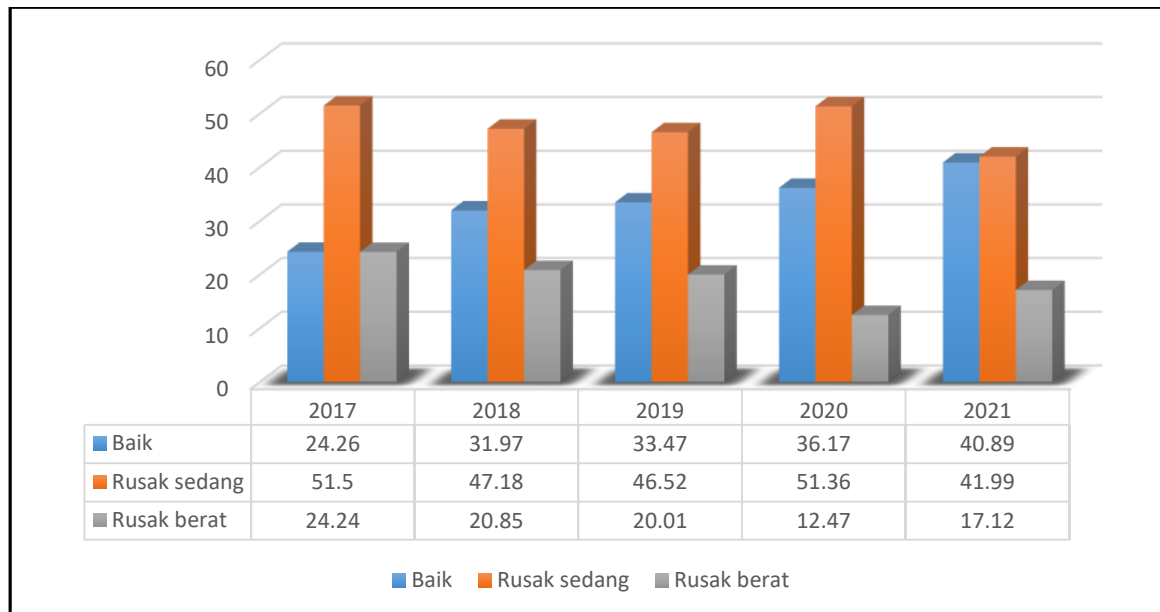


Tabel 2.50
Tabel 2.51 Kondisi DI di Kabupaten Klaten Tahun 2017-2021

Kondisi DI	Tahun 2017		Tahun 2018		Tahun 2019		Tahun 2020		Tahun 2021*	
	Ha	%	Ha	%	Ha	%	Ha	%	Ha	%
Baik	7.208	24.26	9.499	31.97	9.945	33.47	10.747	36.17	12.149	40.89
Rusak sedang	15.303	51.5	14.019	47.18	13.822	46.52	15.261	51.36	12.477	41.99
Rusak berat	7.202	24.24	6.195	20.85	5.946	20.01	3.705	12.47	5.087	17.12

Sumber : Dinas Pekerjaan Umum dan Penataan Ruang, 2022

Kondisi DI di Kabupaten Klaten tahun 2017-2021 yang rusak berat mengalami kecenderungan penurunan. sedangkan DI yang baik mengalami kenaikan, dapat dikatakan bahwa penanganan DI di Kabupaten Klaten sudah baik tapi perlu adanya peningkatan penangan terutama DI yang kondisinya rusak sedang, karena dua tahun terakhir ini mengalami stagnan, selengkapnya dapat dilihat pada gambar dibawah ini.



Sumber Dinas Pekerjaan Umum dan Penataan Ruang, 2022

Gambar 2.51 Kondisi DI di Kabupaten Klaten Tahun 2017-2021

Pembangunan dan pemeliharaan prasarana sumber daya air selain digunakan untuk keperluan irigasi, juga diarahkan untuk penanganan banjir. Daerah rawan banjir di Kabupaten Klaten meliputi: Kecamatan Bayat, Cawas, Ceper, Gantiwarno, Juwiring, Karangdowo, Pedan, Prambanan, Trucuk, Wedi, dan Wonosari. Penanganan banjir dilakukan dengan kegiatan rehabilitasi/ pemeliharaan jaringan irigasi, operasi irigasi, pengadaan sarana prasarana pengelolaan irigasi, pembangunan embung, pemeliharaan dan rehabilitasi embung, pemeliharaan dan penataan kawasan waduk, serta rehabilitasi kawasan sumber air. Selain itu juga dengan penguatan talud/ tebing sungai, sesuai dengan kewenangan.



Sungai di Kabupaten Klaten yang sering menimbulkan banjir (Sungai Dengkeng dan beberapa anak sungainya) merupakan kewenangan Pusat (Balai Besar Wilayah Sungai Bengawan Solo) sehingga untuk penanganannya Klaten berkoordinasi dengan BBWS. Sesuai amanat Peraturan Presiden Nomor 79 Tahun 2019 tentang Percepatan Pembangunan Ekonomi Kawasan Kendal, Semarang, Salatiga, Demak, Grobogan, Kawasan Purworejo, Wonosobo, Magelang, Temanggung, dan Kawasan Brebes, Tegal, Pemalang, terdapat kegiatan pengendalian banjir Sungai Dengkeng, Sungai Bengawan Solo Kabupaten Klaten, yang didanai dari anggaran APBN senilai 100 Milyar untuk tahun 2020-2024.

3. Pelayanan Air Bersih dan Sanitasi

Cakupan akses air minum di Kabupaten Klaten selama kurun waktu lima tahun terakhir (2017-2021) mengalami peningkatan yang cukup signifikan. Capaian tahun 2017 sebesar 87,31% meningkat menjadi 92,62% ditahun 2021 dengan perincian untuk wilayah perkotaan sebesar 93,66% dan wilayah perdesaan sebesar 92,10%. Selengkapnya cakupan akses air minum dan sanitasi di Kabupaten Klaten tahun 2017-2021 disajikan pada tabel dibawah ini.

Tabel 2.52
Cakupan Pelayanan Air Bersih dan Sanitasi di Kabupaten Klaten
Tahun 2017-2021

No	Sektor	Skala	Capaian Tahun				
			2017	2018	2019	2020	2021
1	Air Minum	Kabupaten	1.168.413	1.193.028	1.195.297	1.218.317	1.181.835
		%	87,31	89,15	91,14	91,77	92,62
		Perkotaan	464.778	464.778	483.169	487.910	462.103
		%	90,15	92,48	95,03	95,06	93,66
		Perdesaan	703.635	728.250	719.495	731.327	720.819
	%	84,47	87,15	88,71	89,81	92,10	
2	Sanitasi	Kabupaten	1.227.771	1.282.234	1.339.762	1.327.577	1.327.577
		%	91,75	95,82	100	100	100
		Perkotaan	466.889	485.515	502.572	513.253	493.395
		%	92,9	96,61	100	100	100
		Perdesaan	757.052	796.719	839.925	814.324	782.637
	%	90,6	95,35	100	100	100	

Sumber : Bappeda Litbang Kab. Klaten, 2022

Sesuai RPJMD Kabupaten Klaten Tahun 2021-2026, cakupan pelayanan air minum 100% ditargetkan tercapai pada tahun 2026. Untuk cakupan pelayanan sanitasi pada tahun 2019, Kabupaten Klaten sudah mencapai akses (dasar/ layak) 100%, dan ditargetkan untuk peningkatan dari akses layak menjadi akses aman air limbah domestik, yaitu fasilitas buang air besar (BAB) individual yang terkoneksi ke sistem terpusat (perpipaan) atau tangki septik yang disedot secara berkala dengan lumpur yang dibuang ke Instalasi Pengolahan Lumpur Tinja (Permen PU PR No 29 tahun 2018). Akses aman



sanitasi tahun 2020 baru mencapai 0,95% dan tahun 2021 meningkat menjadi 1,16%. Rendahnya akses aman ini dikarenakan belum optimalnya pendataan terhadap masyarakat yang memanfaatkan layanan sedot tinja, terutama yang dilakukan oleh pihak swasta, terutama masyarakat yang berada di wilayah perbatasan dengan Kabupaten Sukoharjo, Boyolali dan Sleman (Yogyakarta). Selain itu juga masih kurangnya kesadaran masyarakat untuk memanfaatkan layanan jasa sedot tinja.

Terdapat permasalahan dalam pemenuhan akses air minum yaitu sulitnya mencari sumber air di daerah lereng Merapi yang mencakup Desa Tlogowatu, Desa Tegalmulyo, Desa Sidorejo, Desa Tangkil, Desa Kendalsari dan Desa Talun yang terletak di Kecamatan Kemalang. Kemudian ada wilayah yang sumber airnya berasa asin berada di Kecamatan Cawas (Desa Bogor, Desa Pogung), Kecamatan Bayat (Desa Krikilan, Desa Ngerangan), Kecamatan Juwiring (Desa Gondangsari), Kecamatan Karangdowo (Desa Tumpukan, Desa Demangan, Desa Tambak, Desa Mungging) dan Kecamatan Pedan (Desa Kalangan, Desa Kaligawe).

Upaya pemenuhan target terkait air minum dan sanitasi dilakukan melalui pengembangan layanan PDAM, optimalisasi dana desa dan alokasi dana desa, CSR, DAK, hibah air minum, maupun program berbasis masyarakat seperti Pamsimas, program Kotaku, Sanimas, USRI dan program lainnya. Untuk mendukung peningkatan akses sanitasi dari dasar ke layak dan mengarah ke aman, ada beberapa kegiatan yang dilakukan, diantaranya bantuan jambanisasi untuk masyarakat miskin, pengadaan truk tinja, pembangunan dan pemeliharaan Instalasi Pengolahan Lumpur Tinja (IPLT) Jomboran, serta layanan lumpur tinja terjadwal yang akan segera direalisasikan.

4. Penataan Ruang

Pada akhir tahun 2021, Peraturan Daerah No 10 Tahun 2021 tentang RTRW Kabupaten Klaten Tahun 2021-2041 telah disahkan. Penetapan RTRW ini akan segera ditindaklanjuti dengan penetapan Rencana Rinci Tata Ruang (RRTR), sebagai penjabaran operasional RTRW kabupaten/ kota. Pada aspek pengendalian tata ruang, dari tahun 2017 s/d 2021 menunjukkan trend penurunan simpangan pemanfaatan ruang dari 21,02 % di tahun 2017 menurun menjadi 8,22 % pada tahun 2021. Masih adanya simpangan pemanfaatan ruang (8,22%) di tahun 2021 ini, menunjukkan perlu adanya perencanaan dan pengendalian pemanfaatan ruang serta perlu peningkatan kelembagaan Forum Koordinasi Penataan Ruang Daerah (FKPRD).



Tabel 2.53
Perhitungan Besaran Simpangan Pemanfaatan Ruang Tahun 2017-2021

No	Indikator	Tahun				
		2017	2018	2019	2020	2021
1	Persentase simpangan pemanfaatan lahan pertanian terhadap total luas rencana lahan pertanian	6	6	0.23	0.23	0.235
2	Persentase simpangan pemanfaatan lahan pertanian terhadap total luas wilayah Kabupaten Klaten	5.98	5.98	0.1	0.1	0.095
3	Persentase simpangan pemanfaatan lahan permukiman terhadap total luas rencana lahan permukiman	25.06	25.06	25	25	25
4	Persentase simpangan pemanfaatan lahan permukiman terhadap total luas wilayah Kabupaten Klaten	15.82	15.82	11	11	11
5	Persentase simpangan pemanfaatan lahan Sempadan Sungai, mata air, dan Rel KA terhadap total luas rencana lahan sempadan sungai, mata air, dan Rel KA	61.36	61.36	12	12	12
6	Persentase simpangan pemanfaatan lahan sempadan sungai dan mata air terhadap total luas wilayah Kabupaten Klaten	11.9	11.9	1	1	1
Total Simpangan (%)		21.02	21.02	12	12	8,22

Sumber : Dinas Pekerjaan Umum dan Penataan Ruang, 2022

5. Standart Pelayanan Minimal Bidang Pekerjaan Umum dan Penataan Ruang

Pencapaian SPM urusan pekerjaan umum dan penataan ruang pada tahun 2021 untuk penyediaan kebutuhan pokok air minum sehari-hari belum memenuhi standart yang ditetapkan, tercatat capaian sebesar 92,62% sedangkan untuk penyediaan pelayanan pengolahan air limbah domestik sudah mencapai 100 %. Berikut capaian SPM Bidang Pekerjaan Umum dan Penataan Ruang Kabupaten Klaten Tahun 2021.

Tabel 2.54
Jenis Pelayanan Dasar, Target dan Realisasi Pencapaian SPM Bidang Urusan Pekerjaan Umum dan Penataan Ruang Kabupaten Klaten Tahun 2021

No	Jenis Pelayanan Dasar	Indikator Pencapaian	Kinerja (%)		
			Target	Realisasi	Capaian
1.	Penyediaan Kebutuhan Pokok Air Minum Sehari-hari	Jumlah/Persentase Warga Negara yang memperoleh Kebutuhan Pokok Air Minum Sehari-hari.	100	92,62	92,62
2.	Penyediaan Pelayanan Pengolahan Air Limbah Domestik	Jumlah/Persentase Warga Negara yang memperoleh	100	100	100



No	Jenis Pelayanan Dasar	Indikator Pencapaian	Kinerja (%)		
			Target	Realisasi	Capaian
		Layanan Pengolahan Air Limbah Domestik.			
RATA-RATA CAPAIAN SPM BIDANG PEKERJAAN UMUM DAN PENATAAN RUANG					96,31

Sumber: biropemotdaks.jatengprov.go.id/spme/index.php/capaian_bidang_kabkota

2.3.1.4. Urusan Perumahan dan Kawasan Permukiman

Salah satu indikator yang ditangani dalam urusan perumahan dan kawasan permukiman adalah penanganan rumah tidak layak huni dan penyediaan sarana permukiman. Pada awal pendataan RTLH (tahun 2015) dengan data basis data terpadu (BDT) jumlah RTLH di Kabupaten Klaten sebanyak 24.774 unit. Dengan penanganan yang dilakukan jumlah tersebut pada tahun 2017 berkurang menjadi 23.108 unit dan berkurang lagi menjadi 20.608 unit pada tahun 2018, atau 6,72% dari total RTLH di Kabupaten. Sedangkan tahun 2021 jumlah penanganan rumah tidak layak huni sebanyak 1.281 unit. Pada tahun 2021 ada pendataan ulang terhadap RTLH sesuai dengan ketentuan berlaku sehingga total RTLH yang tersisa menjadi 18.011 unit. Peta penyebaran rumah tidak layak huni dapat di lihat pada tabel dibawah ini.

Tabel 2.55
Rumah Tidak Layak Huni di Kabupaten Klaten
Tahun 2017-2021

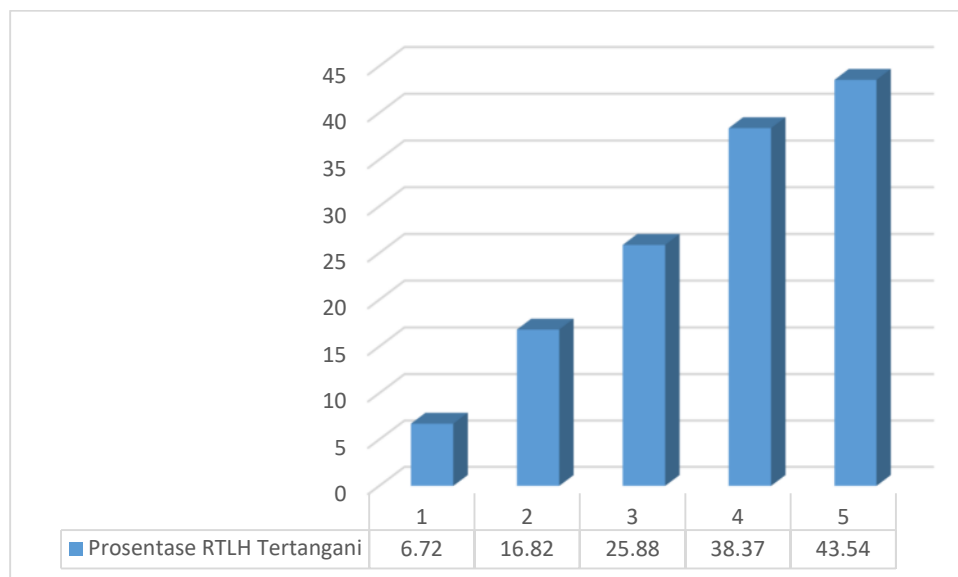
No	Kecamatan	Tahun				
		2017	2108	2019	2020	2021
1	Bayat	4.261	4.157	4.037	3.903	1.128
2	Cawas	1.263	1.159	986	685	1.539
3	Ceper	295	188	104	30	504
4	Delanggu	190	103	103	32	1.022
5	Gantiwarno	427	318	189	99	379
6	Jatinom	1.890	1.789	1.679	1.299	908
7	Jogonalan	418	321	242	199	627
8	Juwiring	698	576	447	369	508
9	Kalikotes	379	316	265	28	389
10	Karanganom	474	346	230	197	734
11	Karangdowo	1.038	950	808	734	769
12	Karangnongko	1.201	1.121	1.058	942	646
13	Kebonarum	154	111	75	49	224
14	Kemalang	1.314	1.197	1.132	1.029	388
15	Klaten Selatan	141	64	64	42	644
16	Klaten Tengah	360	325	295	260	484
17	Klaten Utara	184	122	68	48	573
18	Manisrenggo	975	858	757	684	611
19	Ngawen	492	405	322	291	868
20	Pedan	400	288	213	32	596
21	Polanharjo	119	36	35	10	741
22	Prambanan	695	607	549	332	432
23	Trucuk	2.803	2.649	2.461	2.243	999



No	Kecamatan	Tahun				
		2017	2108	2019	2020	2021
24	Tulung	1.013	903	770	701	894
25	Wedi	1.214	1.101	1.011	662	891
26	Wonosari	710	598	462	369	513
Total RTLH		23.108	20.608	18.362	15.204	18.011
RTLH Tertangani		776	2.500	2.246	3.093	1.281
Total RTLH Tertangani		1.666	4.166	6.412	9.505	10.786
Prosentase Total RTLH Tertangani		6,72	16,82	25,88	38,37	43,54

Sumber : Dinas Perumahan dan Kawasan Permukiman Kab. Klaten, 2022

Prosentase (Rumah Tidak Layak Huni) RTLH tertangani di Kabupaten Klaten dari tahun 2017-2021 mengalami peningkatan, harapannya dari tahun ke tahun terus mengalami peningkatan sehingga sudah tidak ada lagi (Rumah Tidak Layak Huni) RTLH di Kabupaten Klaten. Untuk penanganan RTLH di Kabupaten Klaten dilaksanakan dengan berbagai sumber pendanaan yang ada, antara lain APBN (DAK, BSPS), APBD Provinsi (Bankeu Pemdes), CSR, Baznas, dan CSR dari Dunia usaha.



Sumber : Dinas Perumahan dan Kawasan Permukiman Kab. Klaten, data diolah 2022

Gambar 2.52 Rumah Tidak Layak Huni di Kabupaten Klaten Tahun 2017-2021

Data awal Permukiman Kumuh Perkotaan Kabupaten adalah 236,50 ha (SK Bupati Nomor 050/373/2014 tentang Penetapan Lokasi Perumahan Kumuh dan Permukiman Kumuh di Kabupaten Klaten). Dari hasil penanganan Program Kotaku dengan Bantuan Dana Investasi (BDI) dari pusat serta penanganan APBD Kabupaten Tahun 2017, luasan kumuh bisa berkurang sebesar 73,31 hektar. Pada tahun 2019, selain dengan APBD, Penangan Kawasan Kumuh Kabupaten Klaten mendapatkan alokasi Bantuan Dana Investasi (BDI) program Kotaku sebesar 11 Milyar sehingga luasan kawasan kumuh tinggal 41,65 hektar atau sebesar 0,14 (%) dari luas



kawasan permukiman perkotaan. Penangan kawasan kumuh di Kabupaten Klaten dari tahun 2017 hingga tahun 2021 dapat dilihat pada tabel dibawah ini.

Tabel 2.56
Luas Kawasan Permukiman Kumuh Perkotaan Kabupaten Klaten Tahun 2017-2021

Kawasan Kumuh	Tahun				
	2017	2018	2019	2020	2021*
Luas kawasan permukiman kumuh perkotaan (ha)	163,19	139,21	41,65	41,65	41,65
Prosentase kawasan permukiman kumuh perkotaan (%)	0,54	0,46	0,14	0,14	0,14
Pengurangan luasan kumuh perkotaan (ha)	73,31	23,98	97,56	0	0
Prosentase Pengurangan Kumuh (%)	31	10,14	41,25	0	0

Sumber : Dinas Perumahan dan Kawasan Permukiman Kab. Klaten, 2022

Pencapaian SPM urusan perumahan rakyat dan kawasan permukiman pada tahun 2021 adalah 0, dikarenakan Pemerintah Kabupaten Klaten selama 5 tahun terakhir ini tidak menangani penyediaan dan rehabilitasi rumah yang layak huni bagi korban bencana kabupaten/kota maupun fasilitasi penyediaan rumah yang layak huni bagi masyarakat yang terkena relokasi program Pemerintah Daerah kabupaten/kota.

Tabel 2.57
Jenis Pelayanan Dasar, Target dan Realisasi Pencapaian SPM Bidang Urusan Perumahan Rakyat dan Kawasan Permukiman Kabupaten Klaten Tahun 2021

No	Jenis Pelayanan Dasar	Indikator Pencapaian	Kinerja (%)		
			Target	Realisasi	Capaian
1.	Penyediaan dan rehabilitasi rumah yang layak huni bagi korban bencana kabupaten/ kota	Jumlah unit rumah korban bencana yang ditangani pada tahun n	100	0	0
2.	Fasilitasi penyediaan rumah yang layak huni bagi masyarakat yang terkena relokasi program Pemerintah Daerah kabupaten/kota.	Rumah tangga penerima fasilitasi penggantian hakatas penggunaan tanah dan/ atau bangunan + rumah tangga penerima subsidi uang sewa + rumah tangga penerima penyediaan rumah layak huni	100	0	0
RATA – RATA CAPAIAN SPM BIDANG PERUMAHAN DAN KAWASAN PERMUKIMAN					0

Sumber: biropemotdaks.jatengprov.go.id/spme/index.php/capaian_bidang_kabkota



2.3.1.5. Urusan Ketentraman, Ketertiban Umum dan Perlindungan Masyarakat

Dalam rangka meningkatkan kondusivitas wilayah, beberapa upaya telah dilakukan oleh Pemerintah Kabupaten Klaten antara lain peningkatan ketentraman dan ketertiban umum dengan penegakan perda dan patrol wilayah, serta penanggulangan bencana. Pada tahun 2021, cakupan persentase penegakkan peraturan daerah yaitu 92,3%, capaian ini sedikit meningkat apabila dibandingkan dengan tahun sebelumnya. Namun demikian, masih terdapat tantangan yang perlu perhatian yaitu pelanggaran terhadap produk hukum daerah masih cukup tinggi karena terbatasnya aparat penegak produk hukum daerah; kurangnya kesadaran masyarakat untuk patuh terhadap peraturan, serta kerentanan masyarakat akibat pandemi covid-19 yang berdampak merosotnya kemampuan ekonomi masyarakat.

Jenis kegiatan untuk mendukung pencapaian urusan ketentraman ketertiban umum dan perlindungan masyarakat yang dilaksanakan antara lain: 1) koordinasi pengamanan wilayah; 2) optimalisasi peran peningkatan kinerja tim kewaspadaan dini daerah, Forum Kerukunan Umat Beragama (FKUB), organisasi kemasyarakatan, tokoh masyarakat, tokoh agama dan lembaga lainnya; 3) penegakan perda; 4) peningkatan keamanan dan kenyamanan lingkungan, dan 5) pemberdayaan masyarakat untuk menjaga ketertiban dan keamanan. Hal tersebut diharapkan mampu untuk mencegah, menekan, dan/atau menyelesaikan terjadinya konflik sosial maupun konflik yang dilatarbelakangi masalah SARA (Suku, Agama, Ras, dan Antar golongan). Berbagai permasalahan yang dihadapi bidang Ketentraman, Ketertiban Umum dan Perlindungan, antara lain sebagai berikut.

1. Jumlah Linmas, Penegakan Perda dan Penyelesaian K3

Cakupan petugas linmas di Kabupaten Klaten tahun 2017-2021 menunjukkan posisi yang relative tetap selama 5 tahun terakhir yaitu sebesar 31 orang. Persentase penegakan Perda mengalami sedikit peningkatan, dari 92 % di tahun 2020 menjadi 92,3 % ditahun 2021. Sedangkan tingkat penyelesaian pelanggaran K3 mengalami penurunan sebesar 1 % karena focus pada kegiatan operasi yustisi dalam rangka PPKM pencegahan meluasnya virus covid-19. Selengkapnya dapat dilihat pada tabel berikut.

Tabel 2.58
Jumlah Linmas, Penegakan Perda dan Penyelesaian K3
Kabupaten Klaten Tahun 2017-2021

Indikator	Satuan	Tahun				
		2017	2018	2019	2020	2021
Cakupan petugas Perlindungan Masyarakat (Linmas)	orang	31	31	31	31	31
Persentase Penegakan PERDA	%	91,25	91,50	91,60	92	92,3
Tingkat penyelesaian pelanggaran K3 (ketertiban. ketentraman. keindahan)	%	91,25	91,5	91	92	91



Sumber : Satpol PP Kab. Klaten, 2022

2. Penyakit Masyarakat

Berdasarkan hasil operasi penertiban pemberantasan penyakit masyarakat (PEKAT) yang dilakukan selama kurun waktu tahun 2017 s/d 2021 secara keseluruhan pada tahun 2021 mengalami penurunan. Dari 19 pelaksanaan operasi pekat di tahun 2021 diperoleh hasil penertiban PGOT sebanyak 22 orang; praktek pelacuran (PSK/ WTS) sebanyak 9 orang; pasangan tidak resmi 27 orang dan anak jalanan 16 orang. Rekapitulasi data hasil operasi Penertiban Pemberantasan Penyakit Masyarakat (PEKAT) dapat dilihat pada tabel berikut.

Tabel 2.59
Rekapitulasi Data Hasil Operasi Penertiban Pemberantasan Penyakit Masyarakat (PEKAT) Jenis Pelacuran Oleh Satpol PP Kabupaten Klaten Tahun 2017-2021

No	Tahun	Jumlah Kegiatan	Hasil Operasi Penertiban					
			PGOT		PSK/ WTS	Pasangan Tidak Resmi	Anak Jalanan	
			L	P			L	P
1	2017	15	15	8	6	58	12	14
2	2018	15	8	6	10	78	18	7
3	2019	20	12	5	12	37	38	8
4	2020	16	17	15	6	54	31	17
5	2021	19	16	6	9	27	12	4

SANKSI BAGI PELANGGAR

- Bagi WTS/PSK dan Anjal wanita langsung dikirim ke Panti Resos Wanitatama Kota Surakarta selama 6 bulan ;
- Bagi Anjal pria dikirim ke PPSA Mandiri Semarang ;
- Bagi PGOT yang terjaring diserahkan ke Rumah Singgah Klaten guna assesment dan tindak lanjut;
- Bagi Pasangan tidak resmi diwajibkan wajib lapor pembinaan sebanyak 20 kali di kantor SATPOL PP.

Sumber: Satpol PP Kab. Klaten, 2022

Minuman keras/ beralkohol yang ditemukan berdasarkan hasil operasi penertiban pemberantasan penyakit masyarakat (PEKAT) jumlahnya bersifat fluktuatif. Pada tahun 2021 hanya dilakukan 1 kali operasi dengan hasil 47 botol vodka dan 44 botol anggur merah dan bir, hasil operasi ini menurun cukup signifikan apabila dibandingkan dengan hasil patrol pada tahun 2020 yang dilakukan sebanyak 4 kali. Berikut rekapitulasi hasil operasi penertiban pemberantasan penyakit masyarakat (PEKAT) (minuman keras/ beralkohol)

Tabel 2.60
Rekapitulasi Hasil Operasi Penertiban Pemberantasan Penyakit Masyarakat (PEKAT) Jenis Minuman Keras/ Beralkohol Tahun 2017-2021

No	Tahun	Jumlah kegiatan	Hasil Operasi Penertiban			
			Ciu	Vodka	Anggur putih	Anggur merah dan Bir
1	2017	3	50 liter	48 botol	4 dus	6 dus
2	2018	0	0	0	0	0
3	2019	2	0	24 botol	7 botol	14 botol



No	Tahun	Jumlah kegiatan	Hasil Operasi Penertiban			
			Ciu	Vodka	Anggur putih	Anggur merah dan Bir
4	2020	4	0	45 botol	2 dos dan 18 botol	2 dus dan 138 botol
5	2021	1	0	47 botol	0	44 botol

SANKSI

- Barang bukti miras diserahkan ke Polres guna pemusnahan terpadu;
- Para pelaku pelanggaran dilakukan tipiring oleh Penyidik Polres Klaten.

Sumber: Satpol PP Kab. Klaten, 2022

3. Penyelesaian Pelanggaran Ketertiban, Ketentraman dan Keindahan (K3)

Pelanggaran K3 yang sering terjadi di Kabupaten Klaten antara lain 1) reklame; 2) perijinan usaha; 3) menara telekomunikasi; 4) PKL dan 5) bangunan liar. Pada tahun 2017 terdapat 402 pelanggaran reklame, dan menurun ditahun 2020 menjadi 65 pelanggaran reklame. Pelanggaran reklame menempati posisi tertinggi apabila dibandingkan pelanggaran lain, karena dapat dilakukan dengan mudah dengan memasang reklame tanpa mengurus prosesn perijinan ditempat-tempat tertentu seperti di pohon atau tiang listrik.

Jenis pelanggaran tertinggi selanjutnya adalah PKL yang berdagang manyalahi ketentuan/ aturan yang berlaku, cenderung mengalami peningkatan dari 102 ditahun 2017 menjadi 267 PKL di tahun 2021. Jenis pelanggaran lain yaitu perijinan usaha, menara telekomunikasi, dan bangunan liar yang karena tidak memiliki ijin mendirikan bangunan (IMB). Jenis dan jumlah pelanggaran K3, selengkapnya dapat dilihat pada tabel dibawah ini.

Tabel 2.61
Penyelesaian Pelanggaran Ketertiban Ketentraman dan Keindahan (K3)
Kabupaten Klaten Tahun 2017-2021

No	Jenis Pelanggaran	Tahun (Jumlah Kejadian)									
		2017		2018		2019		2020		2021	
		Pelanggaran	Penyelesaian	Pelanggaran	Penyelesaian	Pelanggaran	Penyelesaian	Pelanggaran	Penyelesaian	Pelanggaran	Penyelesaian
1.	Reklame	402	387	800	750	750	710	658	620	810	751
2.	Perijinan Usaha	75	70	58	44	60	49	10	9	4	4
3.	Menara Telekomonikasi	15	13	10	8	15	12	13	13	6	6
4.	PKL	102	100	360	330	350	305	255	220	267	229
5.	Bangunan Liar	44	40	15	14	14	14	14	12	3	2

Sumber :Satpol PP Kab. Klaten, 2022



Cakupan patroli siaga ketertiban umum dan ketentraman masyarakat tahun 2017 s/d 2021, meliputi 26 kecamatan, 401 desa dan kelurahan. Patroli siaga ini belum semuanya mencakup seluruh wilayah, terutama pada rentang tahun 2020 s/d 2021 saat Pandemi Covid-19 yang difokuskan untuk operasi pendisiplinan pemakaian masker dan sosialisasi gerakan perilaku protokol kesehatan untuk pencegahan Covid-19 dengan cara 3M (Mencuci Tangan, Memakai Masker dan Menjaga Jarak).

Tabel 2.62
Cakupan Patroli Siaga Ketertiban Umum dan Ketentraman Masyarakat Tahun 2017-2021

No	Jumlah Desa	Tahun (Jumlah Realisasi)				
		2017	2018	2019	2020	2021
1.	401 desa	305	355	355	250	385

Sumber : Satpol PP Kab. Klaten, 2022

Rasio Petugas Satuan Polisi Pamong Praja masih belum optimal, cenderung mengalami penurunan dilihat dari jumlah penduduk yang semakin meningkat, sedangkan jumlah petugas Satpol PP berkurang. Rasio petugas Satpol PP tahun 2021 sebesar 0,4 per 10.000 penduduk, dengan jumlah penduduk sebesar 1.327.577 jiwa. Rincian Rasio petugas Satpol PP tahun 2017-2021 dapat dilihat pada tabel berikut.

Tabel 2.63
Rasio Petugas Satuan Polisi Pamong Praja Tahun 2017-2021

No	Tahun	Rasio per 10.000 penduduk	Jumlah Petugas Satpol PP	Jumlah Penduduk
1	2017	0,4	67	1.308.712
2	2018	0,4	62	1.316.880
3	2019	0,4	61	1.323.609
4	2020	0,4	52	1.319.530
5	2021	0,4	49	1.327.577

Sumber: Satpol PP Kab. Klaten, 2022

4. Tanggap Bencana (Kebakaran)

Dalam tanggap bencana kebakaran masih terdapat permasalahan yang perlu mendapat perhatian, diantaranya tingkat kejadian kebakaran masih cukup tinggi di wilayah manajemen kebakaran dan tidak terpenuhi layanan kebakaran dalam waktu tanggap oleh pemadam kebakaran. Hal ini dikarenakan terbatasnya jumlah pos layanan pemadam kebakaran, masih kurangnya jumlah SDM pemadam kebakaran dan belum terpenuhinya sarana prasarana pemadam kebakaran. Tingkat waktu tanggap (*response time rate*) daerah layanan Wilayah Manajemen Kebakaran (WMK) mengalami penurunan dari 63 % ditahun 2020 menjadi 60,83 % ditahun 2021 meskipun waktu tanggap (*respon time*) penanganan kebakaran samkin baik yaitu sebesar 13,6 menit. Selengkapannya data tanggap bencana (kebakaran) dapat dilihat pada tabel berikut.



Tabel 2.64
Tanggap Bencana (Kebakaran) Kabupaten Klaten Tahun 2017-2021

Indikator	Satuan	Tahun				
		2017	2018	2019	2020	2021
Cakupan pelayanan bencana kebakaran kabupaten/kota	%	1,1	1,1	1,1	1,1	1,1
Tingkat waktu tanggap (response time rate) daerah layanan Wilayah Manajemen Kebakaran (WMK)	%	64,20	70,10	67,63	63,00	60,83
Waktu tanggap (response Time) penanganan kebakaran	menit	13,8	15,1	15,9	14,9	13,6

Sumber : Satpol PP Kab. Klaten, 2022

5. Ancaman Terorisme

Kasus Ancaman Terorisme, Konflik SARA (baik vertikal maupun horizontal) dan gerakan yang bersifat radikalisme yang bersifat laten serta kenakalan remaja masih sering terjadi. Secara umum gangguan ketentraman dan ketertiban umum di Kabupaten Klaten mengalami penurunan, pada tahun 2019 pernah terjadi ancaman terorisme oleh seorang perempuan yang berasal dari Desa Joton Kecamatan Jogonalan merupakan bagian dari jaringan Abu Hamzah Sibolga Sumatera Utara.

Gerakan radikalisme teridentifikasi terjadi pada tahun 2019 sebanyak 1 kejadian yang merupakan demonstrasi/ unjuk rasa oleh mahasiswa pada bulan Oktober. Pada tahun 2021 teridentifikasi tidak pernah terjadi konflik sara di masyarakat dengan 0 kejadian. Secara umum gangguan ketentraman dan ketertiban umum dalam kurun waktu lima tahun terakhir mengalami penurunan, hal ini disebabkan karena intensifnya kegiatan forum kerukunan umat beragama untuk meminimalisir terjadinya gangguan ketentraman dan ketertiban umum. Selengkapnya potensi gangguan ketentraman dan ketertiban umum tahun 2017-2021 dapat dilihat pada tabel berikut.

Tabel 2.65
Potensi Gangguan Ketentraman dan Ketertiban Umum Kabupaten Klaten Tahun 2017-2021

No.	Jenis Permasalahan	Tahun (Jumlah Kejadian)				
		2017	2018	2019	2020	2021
1.	Ancaman Terorisme	-	-	1	-	1
2.	Konflik Sara	3	1	-	8	-
3.	Gerakan Radikalisme	9	2	1	-	-
4.	Kenakalan Remaja	3	4	1	-	9

Sumber: Badan Kesbangpol Kab. Klaten, 2022



6. Indeks Demokrasi Indonesia (IDI)

Indeks Demokrasi Indonesia merupakan indikator komposit yang menunjukkan tingkat perkembangan demokrasi dimana tingkat capaiannya diukur berdasarkan pelaksanaan dan perkembangan tiga aspek demokrasi yaitu:

- a. Kebebasan Sipil (*Civil Liberty*)
- b. Hak-Hak Politik (*Political Rights*)
- c. Lembaga-Lembaga Demokrasi (*Institution Of Democracy*)

Metodologi pengukuran IDI berdasarkan 4 sumber data, yaitu dari

- 1) *Review* surat kabar lokal.
- 2) *Review* dokumen (peraturan daerah, peraturan bupati, dll).
- 3) *Focus Group Discussion* (FGD)
- 4) Wawancara mendalam

Tiga aspek tersebut terjabarkan dalam 11 variabel dan 28 indikator.

Dalam kurun waktu lima tahun terakhir IDI Kabupaten Klaten mengalami perkembangan yang fluktuatif, meskipun begitu masih masuk kategori level sedang yaitu berkisar pada angka indeks 60-80. Indeks demokrasi selama dua tahun terakhir mengalami penurunan, dikarenakan adanya dinamika politik dan kebebasan sipil; hambatan dalam kebebasan berkumpul dan berserikat serta menurunnya kebebasan dari bentuk diskriminasi. Sedangkan aspek yang menyangkut permasalahan politik dikarenakan berkurangnya pengaduan masyarakat atas penyelenggaraan pemerintahan, sehingga dapat diartikan kurangnya kepedulian masyarakat dalam mengoreksi atau mengkritisi kinerja pemerintah.

Metodologi penghitungan IDI ini menggunakan 4 sumber data, yaitu *review* surat kabar lokal, *review* dokumen (perda, pergub, dan lain-lain), *focus group discussion*, dan wawancara mendalam. Pengumpulan data IDI mengkombinasikan pendekatan kuantitatif dan kualitatif dari Indikator IDI sebanyak 28 poin. Mulai Tahun 2016 terdapat 2 indikator baru dari variabel peran birokrasi pemerintah daerah untuk menyempurnakan variabel demokrasi. Pada tahun 2018, aspek kebebasan sipil mengalami kenaikan sebesar 7,14 poin dibandingkan tahun 2017 kemudian pada tahun 2019 mengalami kenaikan sebesar 2,22 poin, dan tahun 2020 menurun sebesar 4,75 poin. Penurunan ini dikarenakan munculnya pengaruh dan hambatan dalam kebebasan berkumpul, berserikat serta menurunnya kebebasan dari bentuk diskriminasi. Sementara untuk tahun 2021 sendiri nilai aspek kebebasan sipil belum dikeluarkan oleh BPS.

Secara umum perkembangan dinamika politik di Kabupaten Klaten selama tahun 2019 menunjukkan perkembangan yang cukup signifikan, hal ini



terlihat pada hasil pemilihan umum tahun 2019 yaitu keterwakilan perempuan di DPRD Kabupaten Klaten periode 2019-2024 meningkat sebesar 33% dibandingkan dengan periode sebelumnya. Angka keterwakilan perempuan sebesar 18% dari jumlah anggota dewan seluruhnya atau sebanyak 9 orang perempuan, menunjukkan adanya peningkatan partisipasi perempuan dalam parlemen, sehingga harapan untuk mewujudkan kesetaraan gender bidang politik dapat dilakukan lebih partisipatif dan optimal.

Angka kepesertaan pemilih dalam Pemilu tahun 2019 mengalami peningkatan sebesar 12% dibanding tahun 2018 menjadi sebesar 82,34%, kemudian pada tahun 2020 pada pemilu kepala daerah menurun menjadi sebesar 81,4%. Berikut perkembangan capaian Indeks Demokrasi Indonesia Kabupaten Klaten Tahun 2017-2021.

Tabel 2.66
Perkembangan Angka Indeks Demokrasi Indonesia (IDI)
Kabupaten Klaten Tahun 2017 - 2021

No	Tahun	IDI	Variabel			Keterangan
			Kebebasan Sipil	Hak-Hak Politik	Lembaga-Lembaga Demokrasi	
1	2017	70,85	69,07	67,24	78,82	Kategori Sedang
2	2018	72,17	76,21	66,92	75,42	Kategori Sedang
3	2019	77,22	78,43	67,91	90,50	Kategori Sedang
4	2020	75,43	73,68	75,46	77,60	Kategori Sedang
5	2021	NA	NA	NA	77,60	NA

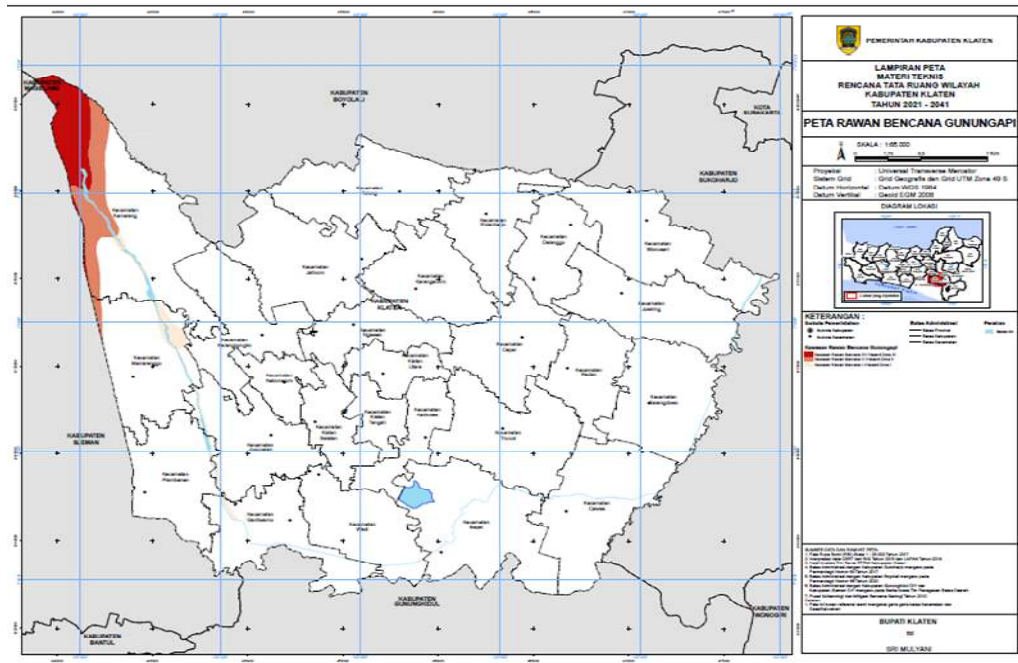
Sumber: Badan Kesbangpol Kab. Klaten, 2022

7. Kebencanaan

Mendasari kondisi geografis, klimatologis, geologis dan hidrologi yang ada, seluruh kawasan Kabupaten Klaten berpotensi terjadinya bencana alam yang sangat kompleks, diantaranya:



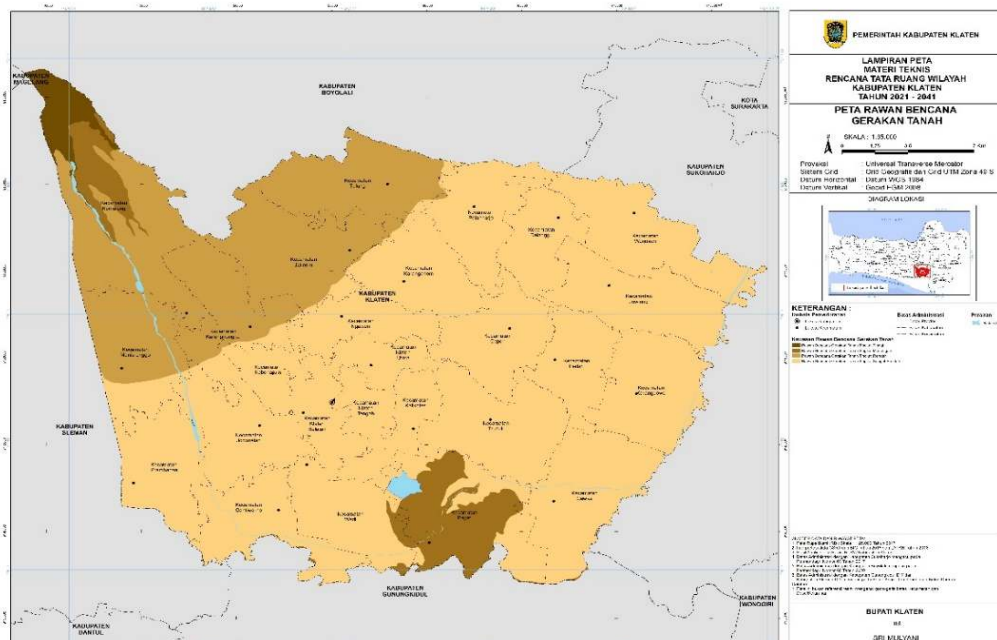
- a. Kawasan rawan bencana alam gunung api yang meliputi Kecamatan Kemalang, Manisrenggo, Karangnongko dan Tulung. Peta kawasan gunung api disajikan pada Gambar dibawah ini.



Sumber: RTRW Kabupaten Klaten Tahun 2021-2041

Gambar 2.53 Peta Kawasan Gunung Api

- b. Kawasan rawan bencana alam tanah longsor meliputi: Kecamatan Bayat; Cawas; Wedi; Gantiwarno, Kemalang; Manisrenggo; Karangnongko, Jatinom dan Tulug. Peta kawasan rawan tanah longsor disajikan pada Gambar berikut.

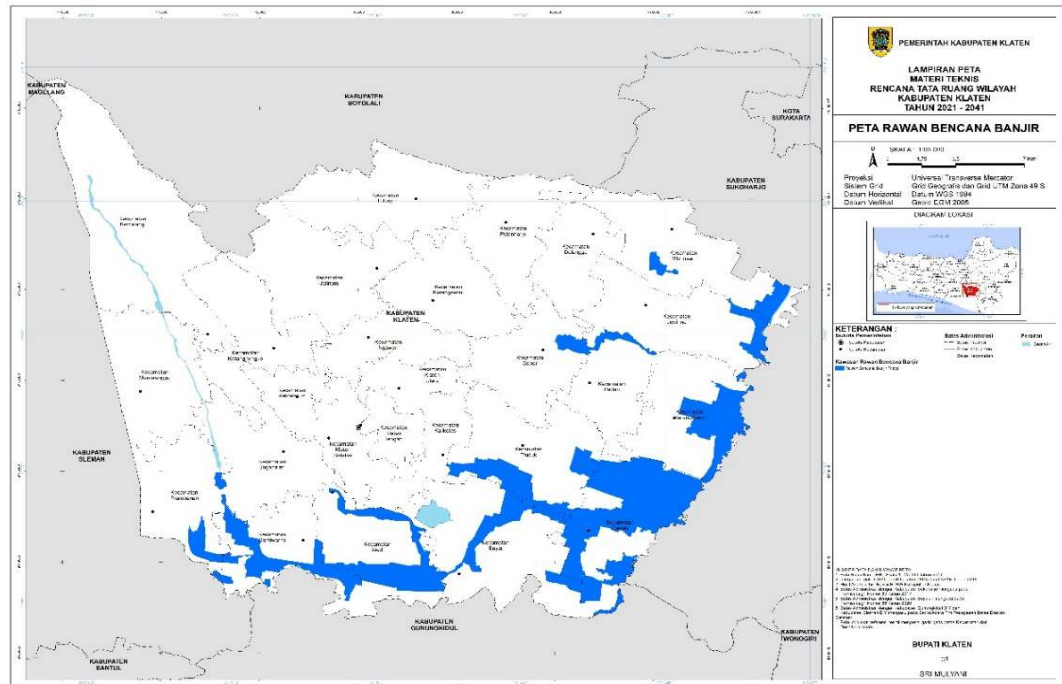


Sumber: RTRW Kabupaten Klaten Tahun 2021-2041

Gambar 2.54 Peta Kawasan Rawan Gerakan Tanah



- c. Kawasan rawan bencana alam banjir meliputi: Kecamatan Bayat; Cawas; Cepher; Gantiwarno; Juwiring; Karangdowo; Pedan; Prambanan; Trucuk; Wedi dan Wonosari. Peta kawasan rawan bencana banjir Kabupaten Klaten disajikan pada Gambar dibawah ini.



Sumber: RTRW Kabupaten Klaten Tahun 2021-2041

Gambar 2.55 Peta Kawasan Bencana Banjir Kabupaten Klaten

- d. Kawasan rawan bencana angin topan dan gempa bumi yang meliputi seluruh wilayah di Kabupaten Klaten.

Potensi ancaman bencana akan semakin meluas seiring meningkatnya kerentanan masyarakat dibidang perekonomian, pendidikan, pengelolaan lingkungan hidup, dan penataan ruang. Kejadian bencana di Kabupaten Klaten selama kurun waktu tahun 2017 s/d 2021 mengalami fluktuatif, hal ini dapat dilihat dari total kejadian bencana yang terjadi dari 821 kejadian bencana, menurun menjadi 8 kejadian bencana di tahun 2018, kemudian meningkat signifikan menjadi 217 kejadian bencana di tahun 2020 dan turun diangka 79 pada tahun 2021. Kejadian bencana di Kabupaten Klaten didominasi oleh putting beliung yang dominan terjadi setiap tahunnya. Selain kerugian harta benda, bencana juga menyebabkan kerusakan bangunan (rumah, fasilitas pendidikan, dan kesehatan) serta lahan pertanian. Dalam penanganan setiap bencana yang terjadi, dilakukan oleh Pemerintah Kabupaten Klaten sampai tahap rehabilitasi dan rekonstruksi pasca bencana. Selengkapny, kejadian bencana di Kabupaten Klaten dapat dilihat pada tabel berikut.



Tabel 2.67
Kejadian Bencana di Kabupaten Klaten 2017-2021

Jenis Bencana	Tahun				
	2017	2018	2019	2020	2021
Banjir	5	0	1	32	4
Tanah longsor	4	0	1	8	11
Puting beliung	12	5	6	177	64
Kekeringan	-	1	0	0	0
Letusan Gunung api	-	-	-	-	-
Jumlah	21	6	8	217	79

Sumber: BPBD Kab. Klaten, 2022

Guna meminimalisir kejadian bencana, Pemerintah Kabupaten Klaten melakukan mitigasi bencana baik secara structural maupun non structural, mitigasi bencana dilaksanakan dengan membangun zona penghalang antara potensi bencana dengan faktor risiko yang ada. Upaya mitigasi yang telah dilakukan antara lain dengan pembangunan infrastruktur, pengadaan peralatan siaga bencana, pembangunan taman kebencanaan, pelatihan tanggap bencana, pembentukan dan pengembangan sekolah siaga bencana, penyelenggaraan sekolah sungai, pembentukan desa tangguh bencana, pengembangan dan pemberdayaan Tim Reaksi Cepat (TRC).

Pemerintah Kabupaten Klaten terus berupaya membentuk desa tangguh bencana, utamanya pada wilayah yang rawan bencana. Sampai dengan tahun 2021 sudah terdapat 12 desa tangguh bencana di Kabupaten Klaten yang pembentukannya menggunakan APBD Kabupaten Klaten, APBD Provinsi dan oleh Perguruan Tinggi dalam hal ini adalah Universitas Gajah Mada Yogyakarta. Berikut data desa Tangguh bencana yang sudah terbentuk di Kabupaten Klaten sampai dengan tahun 2021.

Tabel 2.68
Desa tangguh bencana di Kabupaten Klaten Tahun 2021

No	Desa	Kecamatan	Tahun	Sumber Pendanaan
1	Tegalmulyo	Kemalang	2017	APBD Kabupaten
2	Ngandong	Gantiwarno	2018	APBD Kabupaten
3	Sidorejo	Kemalang	2019	APBD Kabupaten
4	Balak	Cawas	2018	APBD Kabupaten
5	Bawak	Cawas	2019	APBD Kabupaten
6	Mlese	Gantiwarno	2019	APBD Provinsi
7	Sengon	Prambanan	2020	UGM
8	Somopuro	Jogonalan	2020	APBD Kabupaten
9	Towangsan	Gantiwarno	2020	APBD Kabupaten
10	Paseban	Bayat	2021	APBD Provinsi
11	Balerante	Kemalang	2021	APBD Kabupaten
12	Kragilan	Jogonalan	2021	APBD Kabupaten

Sumber: BPBD Kab. Klaten, 2022

Salah satu ancaman bencana di Kabupaten Klaten adalah potensi erupsi gunung merapi, untuk itu diperlukan akses jalan guna mengevakuasi warga lereng merapi apabila terjadi peningkatan aktifitas Gunung Merapi yang



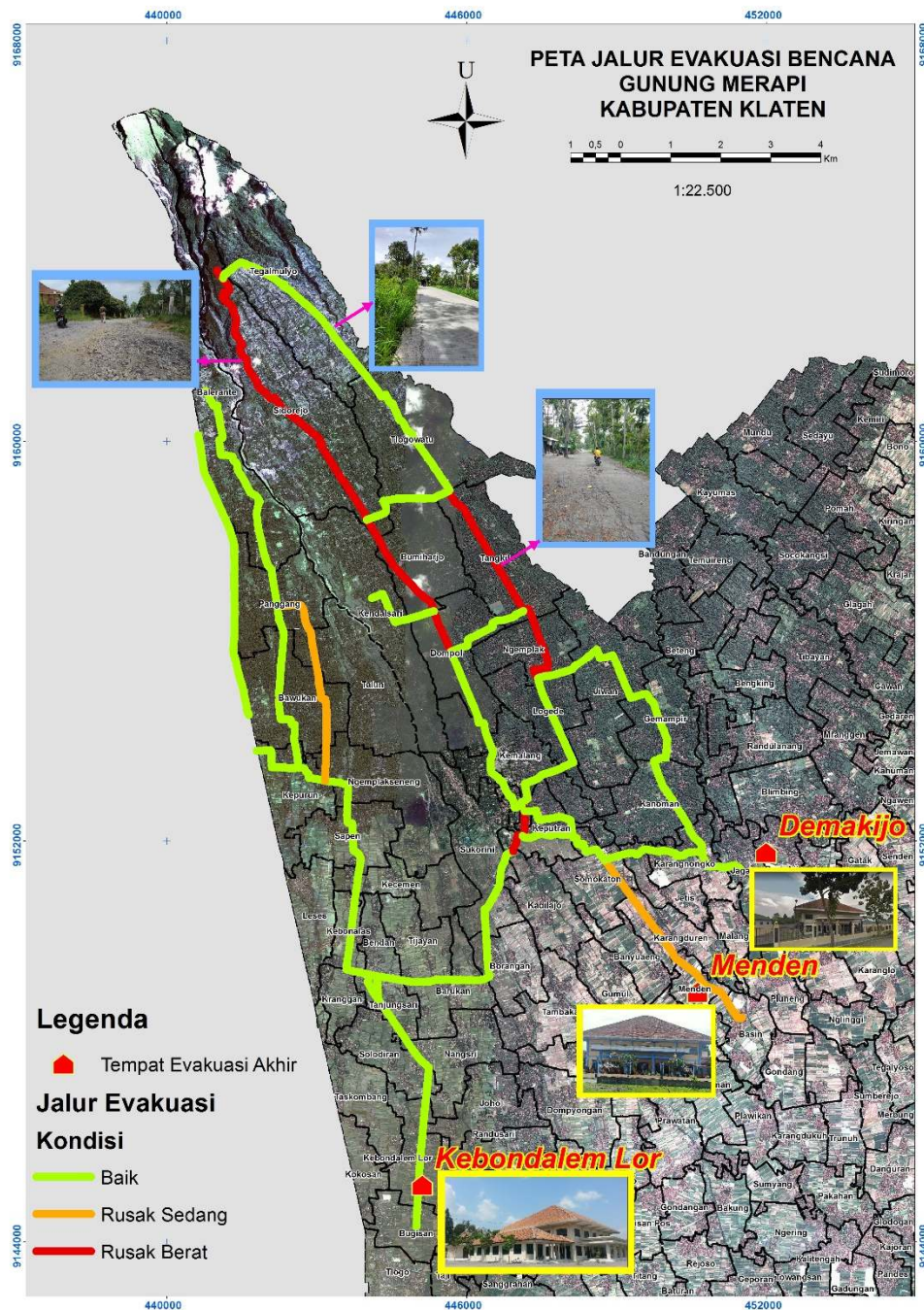
berpotensi mengancam keselamatan warga. Total panjang jalur evakuasi merapi di Kabupaten Klaten mencapai 63.81 km yang terhubung ke 3 (tiga) tempat evakuasi akhir (TEA): Kebondalem Lor (Prambanan), Malangjiwan (Kebonarum), dan Demakijo (Karangnongko). Mengingat kondisi Gunung Merapi yang aktif maka penanganan/perbaikan jalur evakuasi menjadi prioritas untuk segera dilakukan. Besarnya biaya untuk penanganan jalur evakuasi merapi memerlukan peran serta pemerintah pusat dan provinsi melalui skema pembiayaan DAK infrastruktur maupun bantuan keuangan (bankeu) provinsi.

Untuk APBD Kabupaten Klaten Tahun 2020 sampai dengan 2021 hampir tidak ada alokasi anggaran untuk peningkatan infrastruktur jalan karena fokus untuk penanganan Pandemi Covid-19 dan pemulihan ekonomi, sehingga hanya bisa dilaksanakan kegiatan pemeliharaan jalan. Pada beberapa ruas jalur evakuasi yang sudah terbangun masih memerlukan penanganan sarana keselamatan jalan, seperti marka jalan, lampu penerangan jalan (PJU), cermin cekung, guadril. Berikut data kondisi jalur evakuasi bencana beserta sebaran kondisi jalur evakuasi yang rusak per ruas jalan.

Tabel 2.69
Kondisi Jalur Evakuasi Merapi Berdasarkan Ruas Jalan Kabupaten Tahun 2021

Nama Ruas	Kondisi jalan (km)			
	Baik	Sedang	Rusak Ringan	Rusak Berat
Dengok-Nangsri	3,30	0,60		
Kepurun-Panggung	2,41	0,30	0,88	
Manisrenggo-Genengsari	1,83	0,8		
Nangsri-Tanjungsari	1,25	0,3		
Ngemplakseneng-Batas DIY	1,33	0,5		
Ngemplakseneng-Genengsari	1,50	0,2		
Panggung-Balerante	0,1	1,4	2,39	
Dompol-Kaliwuluh	1,14	0,71	1,3	
Dompol-Kendalsari/Woro	0,10	0,56	1	
Kaliwuluh-Deles	0,10	2,2	1,85	0,6
Mipitan-Pasar Kembang	1,3	0,19		
Pasar Kembang-Dompol	3,63	0,1		
Gemampir-Jiwan	3,09			
Gorosan-Gemampir	0,76	0,10		
Kecamatan Karangnongko-Gorosan	1,45			
Tegalmulyo-Surowono	6,63			
Pasar Kembang-Kadilajo	0,45			0,52
Kadilaju-Manisrenggo	4,61	1,0		
Sendanglebak-Puluhwatu	0,82			
Basin-Mipitan	0,15	2,6	1,55	
Mipitan-Kadilaju	1,84	0,24		
Karangnongko-Sendanglebak	1,08			

Sumber: Dinas Pekerjaan Umum dan Penataan Ruang Kab. Klaten, 2022



Sumber: RTRW Kabupaten Klaten Tahun 2021-2041

Gambar 2.56 Peta Jalur Evakuasi Merapi Kabupaten Klaten

8. Bencana Non Alam Wabah Covid-19

Terjadinya wabah Pandemi Covid-19 pada tahun 2020 telah mengancam dan mengganggu kehidupan dan penghidupan masyarakat serta menimbulkan kerugian harta benda dan dampak psikologis bagi seluruh dunia. Di Indonesia, sejak Presiden Joko Widodo mengumumkan secara resmi adanya 2 orang pasien positif Covid-19 pada tanggal 2 Maret 2020, jumlah orang positif Covid-19 terus bertambah, bahkan menimbulkan banyak korban jiwa. Melihat penyebaran virus yang sangat cepat dan juga kerugian ekonomi yang ditimbulkannya serta jatuhnya korban jiwa, maka pada tanggal 31 Maret 2020 Presiden Joko Widodo



mengeluarkan Surat Keputusan Presiden Nomor 11 Tahun 2020 tentang Penetapan Kedaruratan Kesehatan Masyarakat *Corona Virus Desease* 2019 (Covid-19). Dengan adanya status darurat kesehatan ini Presiden Joko Widodo meminta semua Kementerian, Lembaga, dan Pemerintah Daerah untuk ikut berperan dalam penanganan wabah ini dengan melakukan perubahan anggaran untuk fokus penanganan Covid-19. Salah satunya yang dilakukan Kementerian Dalam Negeri dengan menerbitkan Instruksi Menteri Dalam Negeri Nomor 1 Tahun 2020 tentang Pencegahan Penyebaran dan Percepatan Penanganan *Corona Virus Desease* 2019 di Lingkungan Pemerintah Daerah, di mana semua Pemerintah Daerah Provinsi dan Kabupaten/Kota wajib melakukan *refocussing* alokasi penggunaan anggaran untuk penanganan Covid-19. Selain itu juga Surat Keputusan Keputusan Bersama Menteri Dalam Negeri dan Menteri Keuangan Nomor 119/ 2813/ SJ. Nomor 177/ KMK.07/ 2020 tentang Percepatan Penyesuaian Anggaran Pendapatan dan Belanja Daerah Tahun 2020 Dalam Rangka Penanganan *Corona Virus Desease* (Covid-19).

Pada tanggal 1 April 2020 di Kabupaten Klaten ditemukan pertama kali kasus Covid-19 sebanyak 1 orang sehingga Pemerintah Kabupaten Klaten menetapkan status KLB (Kejadian Luar Biasa). Adapun langkah-langkah Pemerintah Kabupaten Klaten dalam percepatan penanganan dan penyebaran Covid-19 ini, diantaranya dengan mencairkan Dana Siap Pakai (DSP) yang ada di Badan Penanggulangan Bencana, memperkuat gugus tugas penanganan covid-19 dari tingkat kabupaten, kecamatan, desa, hingga tingkat RW dan RT serta mengalihkan anggaran untuk penanganan Covid-19 sesuai dengan Instruksi Menteri Dalam Negeri Nomor 1 Tahun 2020. Pada akhir tahun 2021 kasus Covid 19 di Kabupaten Klaten relative melandai, tetapi masih perlu diwaspai adanya varian baru, yaitu omicron.

9. Standart Pelayanan Minimal Bidang Ketentraman dan Ketertiban Umum

Realisasi pencapaian SPM ketentraman dan ketertiban umum dengan indikator Presentase warga negara yang memperoleh layanan penyelamatan dan evakuasi korban kebakaran pada tahun 2020-2021 capaiannya sudah 100 %. Indikator presentase jumlah penduduk yang memperoleh layanan akibat penegakan hukum terhadap pelanggaran perda dan perkara pada tahun 2020 tercatat 92 %, meningkat menjadi 100 % ditahun 2021. Terkait dengan capaian indikator SPM kebencanaan, indikator jumlah warga negara yang memperoleh layanan informasi rawan bencana tahun 2021 sudah tercapai 100%. Capaian indikator jumlah warga negara yang memperoleh layanan pencegahan dan kesiapsiagaan terhadap bencana dan jumlah warga negara yang memperoleh



layanan penyelamatan dan evakuasi korban bencana masing-masing sudah mencapai 100 % ditahun 2021.

Berikut realisasi capaian SPM urusan Ketentraman dan Ketertiban umum sebagai berikut:

Tabel 2.70
Realisasi Capaian SPM Urusan Ketentraman dan Ketertiban Umum
Kabupaten Klaten Tahun 2021

No	Jenis pelayanan dasar	indikator	Satuan	Realisasi Capaian SPM Tahun	
				2020	2021
1.	Pelayanan penyelamatan dan evakuasi korban kebakaran	Presentase warga negara yang memperoleh layanan penyelamatan dan evakuasi korban kebakaran	%	100	100
2.	Pelayanan ketentraman dan ketertiban umum	Presentase jumlah penduduk yang memperoleh layanan akibat penegakan hukum terhadap pelanggaran perda dan perkada	%	92	100
3.	Pelayanan Informasi Rawan Bencana	Jumlah warga negara yang memperoleh layanan informasi rawan bencana	%	70,12	100
4.	Pelayanan Pencegahan dan Kesiapsiagaan Terhadap Bencana	Jumlah warga negara yang memperoleh layanan pencegahan dan kesiapsiagaan terhadap bencana	%	100	100
5.	Pelayanan Penyelamatan dan Evakuasi Korban Bencana	Jumlah warga negara yang memperoleh layanan penyelamatan dan evakuasi korban bencana	%	100	100

Sumber :Satpol PP dan BPBD Kab Klaten, 2022

2.3.1.6. Bidang Sosial

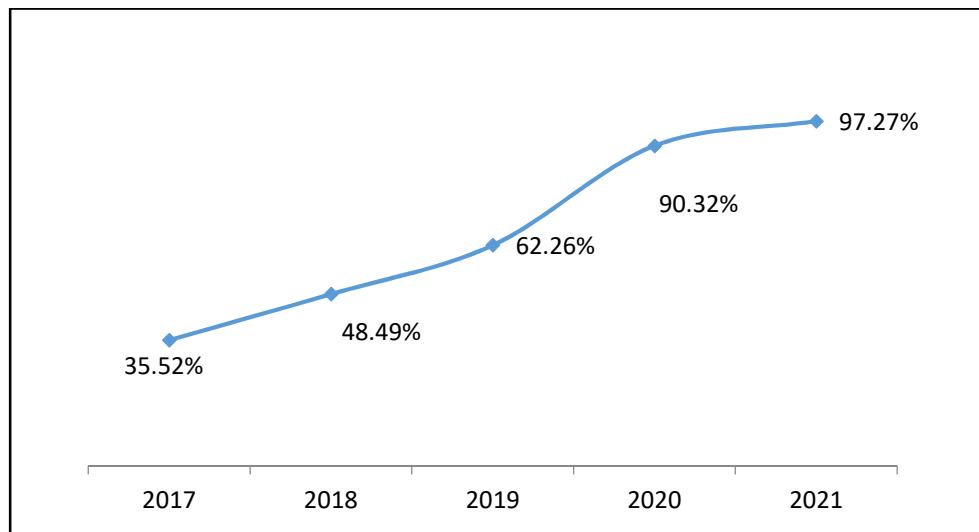
Pengentasan Pemerlu Pelayanan Masalah Kesejahteraan Sosial (PPKS) merupakan salah satu fokus pembangunan daerah di Kabupaten Klaten hingga saat ini. Program dan kegiatan yang telah dilaksanakan dalam rangka peningkatan perlindungan sosial belum sepenuhnya dapat mengatasi permasalahan PPKS secara keseluruhan, namun telah menunjukkan perkembangan ke arah yang positif. Hal ini ditunjukkan dengan kinerja layanan sosial diukur dengan PPKS yang memperoleh bantuan dan persentase PPKS skala kabupaten yang menerima bantuan program pemberdayaan masyarakat melalui Kelompok Usaha Bersama (KUBE) atau kelompok sosial ekonomi sejenis lainnya.

Dukungan dan kepedulian dari berbagai pihak untuk mengurangi angka PPKS, khususnya peran pemerintah daerah, keterlibatan masyarakat baik secara langsung maupun melalui kelompok-kelompok masyarakat sangat diperlukan sehingga dapat membuahkan hasil yang maksimal. Perkembangan penanganan PPKS di Kabupaten Klaten 5 (lima) tahun terakhir semakin membaik, hal ini dilihat



dari PPKS yang memperoleh bantuan semakin meningkat, dari 35,52% ditahun 2017 menjadi 97,27 % ditahun 2021.

Akan tetapi perlu diperhatikan bahwa penurunan persentase bukan berarti ada penurunan kinerja, dikarenakan pada tahun tersebut dilakukan penanganan secara bertahap sehingga belum mempengaruhi jumlah secara angka absolute penanganan PPKS yang ada. Tahun 2021 penanganan PPKS sebanyak 163.705 dari 168.291 yang seharusnya mendapatkan bantuan atau sebesar 97,27%. Perkembangan PPKS yang memperoleh bantuan dapat Tahun 2017 – 2021 disajikan pada gambar dibawah ini.



Sumber: Dinas Sosial P3AKB Kab. Klaten 2022

Gambar 2.57 PPKS yang Memperoleh Bantuan Tahun 2017–2021

Pembiayaan jaminan perlindungan sosial bidang Kesehatan Kabupaten Klaten bersumber dari APBN, APBD provinsi dan daerah, selama tahun 2017-2021 mengalami perkembangan yang fluktuatif. Pada tahun 2017-2018 jumlahnya tetap yaitu sebanyak 645.648 orang, sampai dengan tahun 2020 terus meningkat menjadi 698.247 orang akan tetapi pada tahun 2021 mengalami 8.396 sehingga menjadi 587.640 orang. Penurunan ini salah satunya disebabkan karena pada tahun 2020 pembiayaan yang bersumber dari APBN dan APBD Provinsi menurun dikarenakan refocusing anggaran untuk penanganan Covid-19, sedangkan untuk pembayaran yang berasal dari APBD daerah mengalami kenaikan karena masyarakat mendapat Jaring Pengaman Sosial (JPS) berupa bahan bahan sembako.

**Tabel 2.71
Jaminan Perlindungan Sosial Bidang Kesehatan**

Sumber Dana	Tahun				
	2017	2018	2019	2020	2021
APBN	605.162	605.162	597.896	615.118	519.412
APBD Prov	8.086	8.086	12.303	28.629	8.396
APBD Kab	32.400	32.400	36.900	54.500	59.832
Jumlah	645.648	645.648	647.099	698.247	587.640

Sumber: Dinas Sosial P3AKB Kab. Klaten 2022



Pemerintah Kabupaten Klaten juga melakukan upaya perlindungan bagi penyandang disabilitas, tahun 2021 terdapat 11.661 penyandang disabilitas dengan beragam disabilitas yang ada, jumlah ini menurun apabila dibandingkan dengan jumlah penyandang disabilitas di tahun 2020 yang tercatat sebanyak 12.762 orang. Upaya penanganan dan perlindungan bagi penyandang disabilitas dilakukan dalam bentuk pembinaan, pelatihan, dan pemberdayaan bagi yang memerlukan pelayanan disabilitas. Penanganan bagi yang memerlukan pelayanan disabilitas pun dapat berupa bantuan sosial bagi pemerlu pelayanan disabilitas berat.

Pandemi Covid-19 membawa dampak yang luar biasa di semua bidang terutama di bidang social, antara lain sebagai berikut:

1. Bertambahnya Penerima manfaat (PPKS) PGOT di rumah singgah berakibat pada meningkatnya jumlah penghuni rumah singgah, sehingga diperlukan sarana dan prasarana yang lebih memadai di rumah singgah;
2. Meningkatnya Permasalahan anak baik pelaku maupun korban, data ADSR (Anak Dalam Situasi Rentan) pada bulan Oktober 2020 tercatat sebanyak 2.653 anak, sampai dengan bulan desember tahun 2021 terdapat peningkatan sebanyak 909 anak sehingga total jumlah ADSR 3.563 anak. Disisi lain jumlah anak yang berhadapan dengan hukum juga meningkat dari 2.730 anak di tahun 2020 menjadi 2.843 anak yang berhadapan dengan hukum ditahun 2021.
3. Meningkatnya angka kemiskinan, salah satunya akibat dampak Covid-19 karena banyak kegiatan usaha mengalami kerugian dan terhenti usahanya, juga banyak karyawan/ buruh pabrik yang terkena PHK (Pemutusan Hubungan Kerja) sehingga berdampak pada penambahan angka kemiskinan di Kabupaten Klaten.

Urusan sosial merupakan urusan wajib pelayanan dasar yang diberikan amanat oleh pemerintah untuk memberikan layanan sesuai dengan Standart Pelayanan Masyarakat yang telah ditetapkan indikator kinerjanya. Capaian SPM urusan sosial Kabupaten Klaten pada tahun 2020 dapat dilihat pada tabel berikut.

Tabel 2.72
Pelaksanaan SPM Urusan Sosial Kabupaten Klaten Tahun 2020

No	Jenis Pelayanan Dasar	Indikator Capaian	Rencana Target		Realisasi Capaian SPM		Capaian
			Jumlah Orang Yang Akan Dilayani (orang)	RAPBD 2021 (Rp.000)	Jumah Orang Yang Terlayani (orang)	APBD Tahu 2021 (Rp.000)	
1	Rehabilitasi Sosial Dasar Penyandang Disabilitas Terlantar di Luar Panti	Terpenuhinya Kebutuhan Dasar Penyandang Disabilitas Terlantar di Luar Panti	300	682.210	300	571.266	100



No	Jenis Pelayanan Dasar	Indikator Capaian	Rencana Target		Realisasi Capaian SPM		Capaian
			Jumlah Orang Yang Akan Dilayani (orang)	RAPBD 2021 (Rp.000)	Jumah Orang Yang Terlayani (orang)	APBD Tahu 2021 (Rp.000)	
2	Rehabilitasi Sosial Dasar Anak Terlantar di Luar Panti	Terpenuhinya Kebutuhan Dasar Anak Terlantar di Luar Panti	654	425.010	654	421.609,6	100
3	Rehabilitasi Sosial Dasar Lanjut Usia Terlantar di Luar Panti	Terpenuhinya Kebutuhan Dasar lanjut usia Terlantar di Luar Panti	1.971	1.500.000	1.971	880.400	100
4	Rehabilitasi Sosial Dasar Gelandangan Pengemis di Luar Panti	Terpenuhinya Kebutuhan Dasar Gelandangan Pengemis di Luar Panti	151	230.330	151	195.321,601	79,47
5	Perlindungan Sosial Korban Bencana Alam dan Sosial	Terpenuhinya Kebutuhan Dasar Korban Bencana Alam dan Sosial Daerah Kabupaten/ Kota	67	431.340	67	361.414,9	100

Sumber: Dinas Sosial P3AKB Kabupaten Klaten, 2022



Tabel 2.73
Jumlah Penyandang Disabilitas Kabupaten Klaten Tahun 2017-2021

No	Kecamatan	JENIS DISABILITAS											Jml	
		Daksa	Netra	Rungu	Wicara	Tuna Rungu & Wicara	Tuna Netra & Daksa	Tuna Netra, Rungu & Wicara	Tuna Rungu, Wicara & Daksa	Tuna Rungu, Wicara, Netra & Daksa	Cacat Mental Restardasi	Mantan Penderita Gangguan Jiwa		Fisik dan Mental
1	Bayat	149	78	55	26	18	12	6	4	7	127	53	40	575
2	Cawas	179	72	49	23	22	16	3	10	12	154	71	91	702
3	Ceper	107	50	38	16	23	18	6	21	6	159	70	92	606
4	Delanggu	91	38	21	20	10	6	3	8	4	121	40	55	417
5	Gantiwarno	160	50	37	19	25	12	4	7	6	129	52	92	593
6	Jatinom	129	46	34	17	17	10	3	4	8	134	28	49	479
7	Jogonalan	139	69	31	17	19	10	7	8	9	111	40	45	505
8	Juwiring	133	71	55	18	31	15	5	16	2	101	37	79	563
9	Kalikotes	103	33	12	15	10	4	1	3	2	70	26	32	311
10	Karanganom	94	44	14	21	18	7	2	5	8	130	50	48	441
11	Karangdowo	132	56	27	19	12	8	7	4	2	114	37	31	449
12	Karangnongko	114	28	17	8	20	5	2	3	2	130	32	62	423
13	Kebonarum	44	15	11	0	8	2	1	0	2	48	20	37	188
14	Kemalang	86	44	23	11	16	6	4	5	2	86	24	47	354
15	Klaten Selatan	96	29	15	12	11	6	1	7	1	94	30	47	349
16	Klaten Tengah	25	20	6	3	6	4	4	4	2	65	22	28	189
17	Klaten Utara	47	31	15	5	3	2	0	2	7	47	17	23	198
18	Manisrenggo	87	34	33	13	21	11	8	4	2	114	39	56	422
19	Ngawen	107	60	25	6	7	6	5	2	7	135	34	23	417
20	Pedan	127	55	27	18	20	7	4	10	2	93	37	45	445
21	Polanharjo	113	36	24	16	9	4	4	6	7	97	40	61	417
22	Prambanan	119	33	31	15	16	33	5	8	5	117	29	38	424
23	Trucuk	145	81	106	35	22	18	8	9	10	131	58	78	701
24	Tulung	126	53	23	14	11	9	3	11	1	88	30	32	401
25	Wedi	147	63	51	22	24	8	2	8	6	176	50	66	612
26	Wonosari	129	52	40	27	13	7	9	9	9	105	31	49	480
	2021	2928	1240	820	416	412	221	107	178	131	2876	997	1335	11.661
	2020	3101	1403	962	447	427	255	151	216	166	3.034	1.063	1.517	12.742
	2019	3100	1402	960	446	426	254	150	215	165	3.033	1.062	1.516	12.729
	2018	2579	1257	864	378	362	218	129	181	142	2.787	873	1.268	11.038
	2017	2585	1268	870	383	367	221	132	184	144	2.703	886	1.279	11.022

Sumber: Dinas Sosial P3AKB Kab. Klaten 2022



2.3.2. Fokus Pelayanan Wajib Non Dasar

2.3.2.1. Bidang Lingkungan Hidup

1. Lingkungan Hidup

Berbagai persoalan yang dihadapi Kabupaten Klaten di masa datang yang menyangkut lingkungan hidup adalah penyediaan air bersih, sanitasi, sampah, dan persoalan limbah. Pada tahun 2021 telah dilakukan pengujian kualitas air permukaan di 13 titik di 7 sungai dari 10 sungai yang ditargetkan. Adapun sungai yang dapat dipantau mutu airnya dengan pengambilan sampel adalah Sungai Rowo Jombor, Sungai Modin, Sungai Soran, Sungai Pusur, Sungai Merbung, Sungai Kacang Ijo, dan Sungai Kroman. Ditambah hasil uji dari BKSDA sebanyak 3 sungai yaitu Sungai Dengkeng, Sungai Jebol dan Sungai Pusur, (DAS Bengawan Solo). Hasil pengukuran terhadap kualitas air tahun 2021 sebesar 36,15 % masih sama dengan tahun sebelumnya.

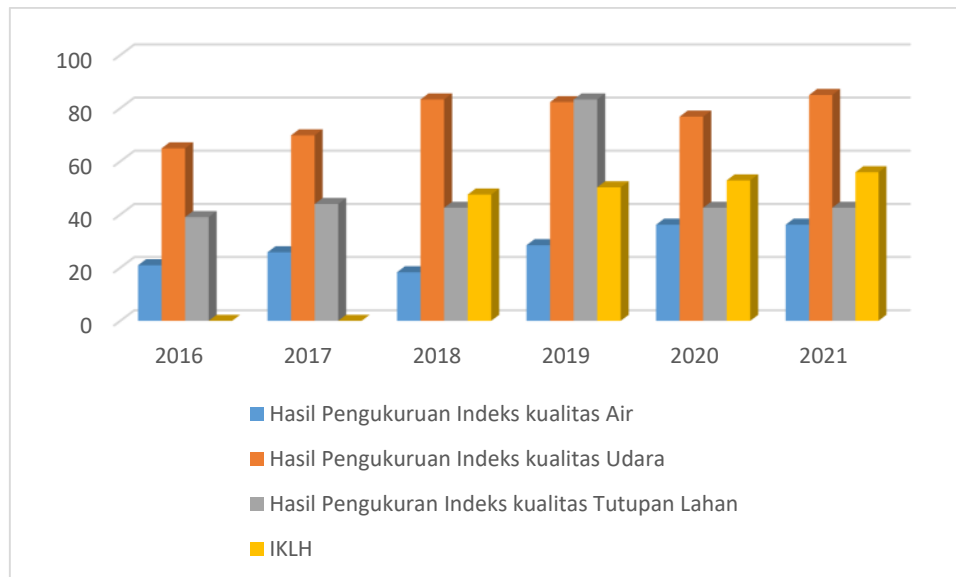
Hasil pengukuran indeks kualitas udara Kabupaten Klaten sebesar 84,95% termasuk dalam kategori baik. Capaian pengukuran Indeks kualitas Tutupan Lahan (IKTL) tahun 2021 sebesar 42,54%. Indeks Kualitas Lingkungan Hidup Kabupaten Klaten tahun 2021 menunjukkan peningkatan dari 52,85% ditahun 2020 menjadi 57,31% dan hitungan tersebut sudah disesuaikan dengan Permen LH No. 27 Tahun 2021. sebagaimana terlihat pada tabel dibawah ini.

Tabel 2.74
Capaian Komposit Indek Kualitas Lingkungan Hidup (IKLH)
Kabupaten Klaten Tahun 2017-2021

Komposit IKLH	Tahun				
	2017	2018	2019	2020	2021
Indeks kualitas Air	18,28	18,28	28,46	36,15	36,15
Indeks kualitas Udara	83,3	83,17	82,29	76,82	84,95
Indeks kualitas Tutupan Lahan	42,54	42,54	42,54	42,54	42,54
IKLH	47,49	47,45	50,24	52,85	55,90

Sumber : DLHK Kab. Klaten, 2022

Apabila dilihat secara keseluruhan, capaian Indeks Kualitas Lingkungan Hidup (IKLH) di Kabupaten Klaten cenderung mengalami kenaikan selama lima tahun terakhir, hal ini menunjukkan bahwa ada peningkatan kualitas lingkungan sehingga harus terus dipertahankan.



Sumber: DLHK Kab. Klaten, 2022

Gambar 2.58 Grafik Capaian Indeks Kualitas Lingkungan Hidup Tahun 2017-2021

Pada tahun 2020 jumlah total timbulan sampah Kabupaten Klaten sebanyak 398.273,1 kg/hari, sedangkan rata-rata jumlah sampah yang terangkut ke TPA Troketon sebesar 94.286 kg atau sebesar 50,66% dari total timbulan sampah yang ada. Total timbulan sampah tahun 2021 mengalami penurunan, menjadi 382.809 kg/ hari, sedangkan untuk sampah yang terangkut ke TPA justru meningkat menjadi 95.020 kg/hari. Berikut data timbulan sampah dirinci per kecamatan tahun 2020-2021.

**Tabel 2.75
Timbulan Sampah di Kabupaten Klaten Tahun 2020-2021**

No.	Kecamatan	Tahun 2020		Tahun 2021	
		Jumlah penduduk (jiwa)	Jumlah sampah dihasilkan * (kg)	Jumlah penduduk (jiwa)	Jumlah sampah dihasilkan * (kg)
1	Bayat	65.771	19.731	63.486	19.046
2	Cawas	60.704	18.211	57.548	17.264
3	Ceper	68.188	20.456	43.516	13.055
4	Delanggu	43.505	13.051	46.270	13.881
5	Gantiwarno	41.443	12.432	38.642	11.593
6	Jatinom	62.183	18.654	45.856	13.757
7	Jogonalan	61.927	18.578	42.941	12.882
8	Juwiring	61.325	18.397	42.124	12.637
9	Kalikotes	38.217	11.465	19.922	5.977
10	Karanganom	47.406	14.221	60.232	18.070
11	Karangdowo	45.557	13.667	62.757	18.827
12	Karangnongko	38.367	11.510	65.094	19.528
13	Kebonarum	21.140	6.342	58.918	17.675
14	Kemalang	40.343	12.102	37.108	11.132



No.	Kecamatan	Tahun 2020		Tahun 2021	
		Jumlah penduduk (jiwa)	Jumlah sampah dihasilkan * (kg)	Jumlah penduduk (jiwa)	Jumlah sampah dihasilkan * (kg)
15	Klaten Selatan	45.546	13.663	47.945	14.384
16	Klaten Tengah	42.865	12.859	41.206	12.362
17	Klaten Utara	49.256	14.776	43.927	13.178
18	Manisrenggo	44.336	13.300	36.760	11.028
19	Ngawen	47.304	14.191	46.907	14.072
20	Pedan	49.000	14.700	58.274	17.482
21	Polanharjo	43.179	12.953	53.696	16.109
22	Prambanan	52.957	15.887	51.363	15.409
23	Trucuk	82.226	24.667	79.039	23.712
24	Tulung	55.805	16.741	39.447	11.834
25	Wedi	54.672	16.401	52.039	15.612
26	Wonosari	64.355	19.306	41.013	12.304
JUMLAH		1.319.530	398.273	1.276.030	382.809

Sumber: DLHK dan DPU PR Kab. Klaten, 2022

Saat ini Tempat Pembuangan Akhir sampah (TPA) yang beroperasi di Kabupaten Klaten hanya TPA Troketon yang berlokasi di Kecamatan Pedan, sedangkan TPA Beteng, Jomboran, Joho dan Candirejo sudah tidak beroperasi lagi. Selain diangkut ke TPA Troketon, penanganan sampah di Kabupaten Klaten juga dilakukan dengan melakukan pengurangan sampah melalui pembangunan TPS3R, baik yang dilakukan oleh masyarakat secara swadaya maupun yang dibangun oleh pemerintah daerah; pembentukan bank sampah dan budidaya maggot. Berikut upaya penanganan sampah di Kabupaten Klaten Tahun 2017-2021

Tabel 2.76
Penanganan Sampah di Kabupaten Klaten Tahun 2017 - 2021

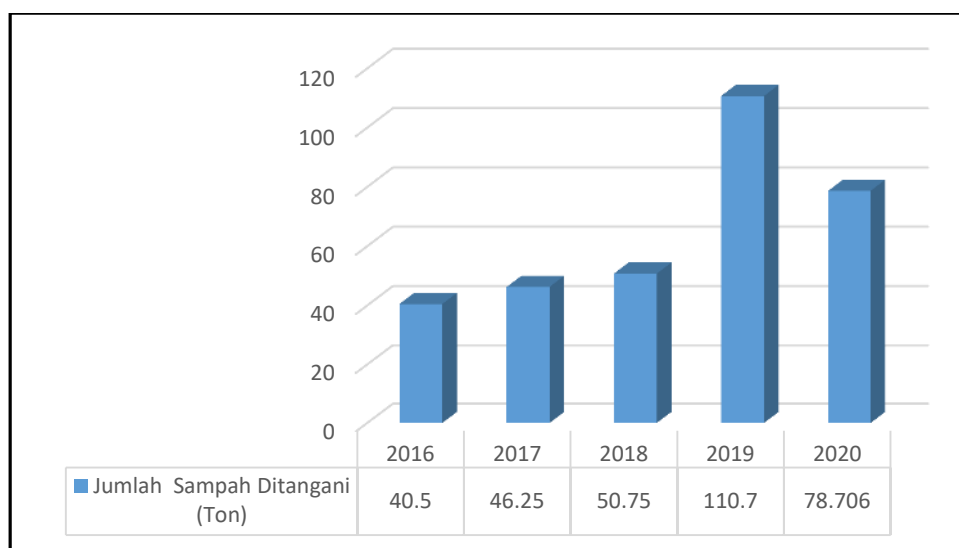
Unit	Keterangan	Tahun				
		2017	2018	2019	2020	2021
Bank sampah	Jumlah Unit		45	45	45	45
	Kemampuan Pengolahan (ton/hari)	N/A	0,05	0,05	0,05	0,05
	Jumlah Sampah ditangani (ton)	N/A	2,25	2,25	2,25	2,25
	Persentase Terhadap Total Timbunan Sampah	N/A	0,58%	0,58%	0,58%	0,57%
Pengolahan sampah mandiri	Kemampuan Pengolahan (ton/hari)	-	-	-	-	100
Penanganan setempat TPS3R	Jumlah Unit	N/A	14	17	17	23
	Kemampuan Pengolahan Pengangkutan (ton/hari)	N/A	0,83	0,83	0,83	0,83



Unit	Keterangan	Tahun				
		2017	2018	2019	2020	2021
	Jumlah Sampah ditangani (ton)	N/A	11,66	14,17	14,17	19,09
	Persentase Terhadap Total Timbunan Sampah	N/A	2,95%	3,58%	3,58%	6,26%
TPA Troketon	Jumlah Unit	1	1	1	1	
	Kemampuan Pengolahan Pengangkutan (ton/hari)	46,25	50,75	94,286	78,706	95,020
	Jumlah Sampah ditangani (ton)	46,25	50,75	94,286	78,706	95,020
	Persentase Terhadap Total Timbunan Sampah	14,72%	16,16%	23,82%	50,66%	24,81
TOTAL SAMPAH TERTANGANI	Kemampuan Pengolahan Pengangkutan (ton/hari)	46,25	50,75	N/A	78,706	95,020
	Jumlah Sampah ditangani (ton)	46,25	50,75	110,7	78,706	95,90
	Persentase Terhadap Total Timbunan Sampah	14,72%	16,16%	27,97%	50,66%	50,94

Sumber: Dinas Pekerjaan Umum dan Penataan Ruang Kab. Klaten, 2022
DLH Kab Klaten, 2022

Sampai dengan tahun 2021 sudah terdapat 45 kelompok bank sampah dan 23 TPS3R skala kecamatan dan skala desa di Kabupaten Klaten, untuk TPS3R skala kecamatan mampu mengolah sampah 25 ton per 30 hari atau sekitar 0,83 ton per hari sedangkan untuk bank sampah baru mampu mengolah sampah 50-60 kg/hari.



Sumber: Dinas Pekerjaan Umum dan Penataan Ruang Kab. Klaten. tahun 2022

Gambar 2.59 Jumlah Penanganan Sampah yang Tertangani di Kabupaten Klaten Tahun 2017-2021



2. Kehutanan

Terdapat 2 (dua) jenis hutan di Kabupaten Klaten yang masuk dalam kawasan hutan negara yaitu Hutan Lindung seluas 901 Ha dan Hutan Produksi seluas 593 Ha, hutan negara ini dikelola oleh Perum Perhutani. Saat ini luas lahan kritis di Kabupaten Klaten tahun 2020 tercatat seluas 375,46 hektar, lahan sangat kritis seluas 418,91 hektar, dan lahan agak kritis seluas 0 hektar. Pada tahun 2021 lahan sangat kritis terdapat Kecamatan Kemalang seluas 696,43 hektar, Kecamatan Manisrenggo seluas 133,02 hektar dan lahan agak kritis ada di Kecamatan Karangnongko seluas 80,35 hektar. Lahan kritis secara keseluruhan di Kabupaten Klaten dapat dilihat pada tabel berikut.

Tabel 2.77
Lahan Kritis di Kabupaten Klaten Tahun 2021

No	Kecamatan	Tingkat Kekritisannya (Ha) tahun 2020			Tingkat Kekritisannya (Ha) tahun 2021		
		Agak Kritis	Kritis	Sangat Kritis	Agak Kritis	Kritis	Sangat Kritis
1	Bayat	-	-	-	-	-	-
2	Cawas	-	-	-	-	-	-
3	Ceper	-	-	-	-	-	-
4	Delanggu	-	-	-	-	-	-
5	Gantiwarno	-	-	-	-	-	-
6	Jatinom	-	-	-	-	-	-
7	Jogonalan	-	-	-	-	-	-
8	Juwiring	-	-	-	-	-	-
9	Kalikotes	-	-	-	-	-	-
10	Karanganom	-	-	-	-	-	-
11	Karandang	-	-	-	-	-	-
12	Karangnongko	-	-	-	80,35	-	-
13	Kebonarum	-	-	-	-	-	-
14	Kemalang	-	375,46	418,91	-	-	696,43
15	Klaten Selatan	-	-	-	-	-	-
16	Klaten Tengah	-	-	-	-	-	-
17	Klaten Utara	-	-	-	-	-	-
18	Manisrenggo	-	-	-	-	133,02	-
19	Ngawen	-	-	-	-	-	-
20	Pedan	-	-	-	-	-	-
21	Polanharjo	-	-	-	-	-	-
22	Prambanan	-	-	-	-	-	-
23	Trucuk	-	-	-	-	-	-
24	Tulung	-	-	-	-	-	-
25	Wedi	-	-	-	-	-	-
26	Wonosari	-	-	-	-	-	-
Kab. Klaten		-	375,46	418,91	80,35	133,02	696,43

Sumber: DLH Kab Klaten, 2022



2.3.2.2. Bidang Administrasi Kependudukan dan Pencatatan Sipil

Pengelolaan Administrasi Kependudukan dan Catatan Sipil meliputi 4 (empat) bidang, yaitu: 1) pelayanan pendaftaran penduduk, 2) pelayanan pencatatan sipil, 3) pengelolaan informasi administrasi kependudukan, dan 4) pemanfaatan data dan inovasi pelayanan. Produk pelayanan pendaftaran penduduk adalah Kartu Keluarga (KK), Kartu Tanda Penduduk Elektronik (KTP-El), Surat Keterangan Kependudukan (SKK), Surat Keterangan Pindah Penduduk (Pindah/Datang) dan Kartu Identitas Anak (KIA). Produk pelayanan pencatatan sipil adalah akte kelahiran, akte kematian, akte perkawinan, akte pengangkatan anak dan akte pengakuan/ pengesahan anak. Produk pengelolaan informasi kependudukan berupa olahan proses dari pendaftaran penduduk dan pencatatan sipil, kemudian untuk produk dari layanan pemanfaatan data dan inovasi pelayanan adalah dokumen perjanjian kerjasama dengan instansi pemerintah/ rumah sakit/ sekolah/ dunia usaha dan industri serta inovasi-inovasi pelayanan administrasi kependudukan.

Pelayanan akte bidang pencatatan sipil mengalami fluktuasi dari tahun 2017 s/d 2021, pelayanan akte kelahiran pada tahun 2021 mengalami kenaikan jika dibandingkan tahun 2020. Hal ini disebabkan karena cakupan kepemilikan akte kelahiran sudah tinggi yaitu 91,87%. Secara keseluruhan pelayanan akte pencatatan sipil mengalami peningkatan terutama pelayanan akte kematian karena adanya sosialisasi kepada masyarakat untuk mencatatkan kematian di Dinas Kependudukan dan Pencatatan Sipil. Perkembangan jumlah pelayanan akte di Kabupaten Klaten Tahun 2017–2021 disajikan pada tabel dibawah ini.

Tabel 2.78
Jumlah Pelayanan Akte di Kabupaten Klaten Tahun 2017-2021

No	Jenis Akte	2017	2018	2019	2020	2021
1	Kelahiran	23.256	27.755	23.295	19.511	21.012
2	Kematian	1.400	2.116	3.585	2.922	13.021
3	Perkawinan	450	473	440	397	563
4	Perceraian	58	71	63	160	52

Sumber: Dinas kependudukan dan Pencatatan Sipil Kabupaten Klaten 2022

Jumlah penduduk Kabupaten Klaten yang belum memiliki akte lahir dan KTP elektronik Tahun 2017–2021 cenderung menurun. Pada tahun 2020 penduduk yang belum memiliki KTP elektronik sebanyak 19.522 orang, pada tahun 2021 berkurang 1.997 orang sehingga menjadi 17.525 orang. Sedangkan penduduk yang belum memiliki akte kelahiran tahun 2020 sebanyak 827.614 orang, kemudian ditahun 2021 berkurang 73.472 orang menjadi 754.142 orang. Peningkatan kepemilikan dokumen kependudukan ini salah satunya dikarenakan adanya validasi data kependudukan dengan penerapan *single identity number* program e-KTP, selain itu juga ada kewajiban untuk rekam data biomterik dan



pencetakan KTP bagi penduduk wajib KTP. Disamping itu kesadaran masyarakat akan pentingnya dokumen kependudukan semakin meningkat. Guna mendukung program pemerintah dalam percepatan kepemilikan dokumen kependudukan, Dinas Kependudukan dan Pencatatan Sipil Kabupaten Klaten juga melakukan inovasi pelayanan jemput bola adminduk di sekolah dan desa-desa. Saat ini data penduduk yang belum memiliki akte lahir dan KTP Elokyronik dapat dilihat pada tabel berikut.

Tabel 2.79
Penduduk Kabupaten Klaten Belum Memiliki Akte Lahir dan KTP Elektronik Tahun 2017-2021

No	Tahun	Belum Memiliki Akte Lahir	Belum Memiliki KTP Elektronik
1	2017	894.986	93.846
2	2018	877.190	91.538
3	2019	845.224	71.223
4	2020	827.614	19.522
5	2021	754.142	17.525

Sumber: Dinas kependudukan dan Pencatatan Sipil Kabupaten Klaten 2022

2.3.2.3. Bidang Pemberdayaan Masyarakat dan Desa

Pemberdayaan Masyarakat dan Desa adalah upaya mengembangkan kemandirian dan kesejahteraan masyarakat dengan meningkatkan pengetahuan, sikap, keterampilan, perilaku, kemampuan, kesadaran, serta memanfaatkan sumber daya melalui penetapan kebijakan, program, kegiatan, sub kegiatan dan pendampingan yang sesuai dengan esensi masalah dan prioritas kebutuhan masyarakat Desa. PKK sebagai salah satu penggerak pemberdayaan masyarakat membantu masyarakat untuk meningkatkan kesejahteraan bagi masyarakat di wilayahnya dan pemerintah untuk memberdayakan peran ibu-ibu di lingkungan masyarakat.

Rata-rata jumlah desa binaan PKK pada tahun 2021 mengalami peningkatan, dari 78 % (312 desa) di tahun 2020 meningkat menjadi 91 % (364 desa) ditahun 2021 dari jumlah total 401 desa/ kelurahan di Kabupaten Klaten. Meningkatnya jumlah desa binaan PKK ini salah satunya dikarenakan upaya kader dan tim penggerak yang bekerja berlandaskan 10 program pokok PPK untuk mewujudkan kesejahteraan keluarga. Jumlah PKK yang aktif, berdasarkan data menunjukkan bahwa 428 kelembagaan PKK aktif, terdiri dari 401 Kelembagaan PKK di tingkat desa/ keurahan dan 26 kelembagaan PKK tingkat kecamatan dan kabupaten.

Pembentukan LPMD di Kabupaten Klaten bertujuan meningkatkan peran masyarakat dalam aspek perencanaan pembangunan secara partisipatif dan menggerakkan masyarakat dalam pelaksanaan pembangunan dengan swadaya gotong royong. Saat ini semua desa di Kabupaten Klaten sudah membentuk LPMD, sehingga total LPMD yang ada sejumlah 391 LPMD.



Pos Pelayanan Terpadu (Posyandu) merupakan salah satu upaya kesehatan bersumber daya masyarakat yang bertujuan untuk memberikan pelayanan kesehatan dasar kepada masyarakat terutama untuk membantu percepatan penurunan angka kematian ibu dan bayi serta pencegahan stunting. Posyandu diharapkan menjadi garda terdepat dalam melayani kesehatan masyarakat yang bersifat preventif. Mulai tahun 2019 s/d 2021 jumlah posyandu aktif sebanyak 2.313 posyandu, hal ini meningkat dibandingkan tahun sebelumnya yang hanya 2.272 posyandu. Selengkapnya data lembaga pemberdayaan masyarakat dan desa di Kabupaten Klaten dapat dilihat pada tabel berikut.

Tabel 2.80
Lembaga Pemberdayaan Masyarakat dan Desa Kabupaten Klaten
Tahun 2017 – 2021

Indikator	Satuan	Tahun				
		2017	2018	2019	2020	2021
Rata-rata jumlah Desa binaan PKK	%	39	52	65	78	91
Jumlah PKK aktif (Kelembagaan PKK)	Desa	428	428	428	428	428
Jumlah LPMD	Desa / Kelurahan	391	391	391	391	391
Jumlah Posyandu aktif	Kelompok	2.272	2.272	2.313	2.313	2.313

Sumber: Dispermades Kab. Klaten, 2022

Dalam rangka pengembangan dan optimalisasi pengelolaan BUM Desa, Dinas Pemberdayaan Masyarakat dan Desa Kabupaten Klaten telah melakukan pendampingan kepada pengelola BUM Desa dalam rangka meningkatkan kualitas Sumber Daya Manusia. Dari 389 BUMDes yang ada di Kabupaten Klaten saat ini, diklasifikasikan ke dalam 4 (empat) kategori berdasarkan Peraturan Gubernur No. 18 Tahun 2018 tentang Pedoman Pembinaan dan Pengawasan BUMDesa Provinsi Jawa Tengah yaitu:

1. BUM Desa Dasar sejumlah 166;
2. BUM Desa Tumbuh sejumlah 177;
3. BUM Desa Berkembang sejumlah 34;
4. BUM Desa Maju sejumlah 12.

Lembaga ekonomi perdesaan lainnya adalah pasar desa, yang diharapkan mampu memberikan kontribusi positif dalam meningkatkan pendapatan masyarakat desa. Dengan diserahkannya tata kelola semua pasar desa ke Pemerintahan Desa pada awal tahun 2020, maka semua pasar desa menjadi hak dan kewajiban Pemerintah Desa untuk mengelolanya sehingga perekonomian masyarakat desa meningkat dan ada keberpihakan terhadap APBDes dalam rangka pengembangan pasar desa. Saat ini jumlah pasar desa sudah sepenuhnya dikelola oleh pemerintah desa sebanyak 41 pasar.



Selengkapnya data jumlah lembaga ekonomi perdesaan dapat dilihat pada tabel berikut.

Tabel 2.81
Jumlah Lembaga Ekonomi Perdesaan Kabupaten Klaten
Tahun 2017-2021

Tahun	Jumlah BUMDes	Jumlah Pasar Desa	Pasar Desa Dikelola oleh Desa
2017	90	41	3
2018	54	41	3
2019	6	41	3
2020	57	41	41
2021	32	41	41

Sumber: Dinas Pemberdayaan Masyarakat dan Desa Kab. Klaten, 2022

Dalam rangka meningkatkan ketrampilan dalam pengelolaan teknologi tepat guna, Pemerintah Kabupaten Klaten melakukan pemberdayaan masyarakat dengan memberikan pelatihan. Mekanisme penerapan dan pemanfaatan Teknologi Tepat Guna (TTG) di Kabupaten Klaten diawali dengan sosialisasi mencakup 26 kecamatan, kemudian proses pembentukan Pos Pelayanan Teknologi Tepat Guna (TTG) antar desa dipilih pada kecamatan yang memiliki potensi untuk dikembangkan. Pada tahun 2020 tidak ada data perkembangan pemanfaatan teknologi tepat guna di pedesaan maupun pelatihan Teknologi Tepat Guna (TTG) karena refofusing anggaran akibat Pandemi Covid-19. Untuk tahun 2021 Dinas Pemberdayaan Masyarakat dan Desa Kabupaten Klaten melaksanakan fasilitasi pembentukan Posyantek di 4 Kecamatan dan menyelenggarakan pelatihan pemanfaatan sumber daya alam desa melalui TTG menuju ketahanan pangan dan pemulihan ekonomi berbasis pengelolaan sampah. Pelatihan teknologi tepat guna di pedesaan dari kurun waktu Tahun 2017-2021 disajikan pada tabel dibawah ini.

Tabel 2.82
Pelatihan Teknologi Tepat Guna di Kabupaten Klaten
Tahun 2017-2021

No	Uraian	Tahun				
		2017	2018	2019	2020	2021
1.	Jenis Pelatihan TTG yang telah diberikan	1. Pelatihan Hidroponik Pemanfaatan TTG di Desa Bawukan peserta dari Desa Bawukan dan Desa Panggang Kecamatan Kemalang 2. Pelatihan Ternak Lele dengan metode Bioflock Pemanfaatan TTG di Desa	1. Pelatihan pembuatan Briket arang dengan bahan sampah organik di Desa Solodiran, Kec Manisrenggo 2. Pelatihan pembuatan Briket arang dengan bahan sampah organik di Desa Kranggan, Kec Manisrenggo	1. Pelatihan pembuatan briket arang dengan bahan sampah organik di Desa Jurangjero. Kec. Karanganom 2. Pelatihan pembuatan briket arang dengan bahan sampah organik di Desa Karang. Kec. Karanganom		1. Pelatihan pengelolaan sampah di Desa Kranggan Kec. Polanharjo



No	Uraian	Tahun				
		2017	2018	2019	2020	2021
		Gunung Gajah peserta dari Desa Kebon dan Desa Gununggajah, Bayat 3 Pelatihan Hidroponik Pemanfaatan TTG di Desa Sidowayah peserta dari Desa Sidowayah dan Desa Kebonharjo, Kecamatan Polanharjo	3. Pelatihan pembuatan Briket arang dengan bahan sampah organik di Desa Taskombang, Kec Manisrenggo 4. Pelatihan pembuatan Briket arang dengan bahan sampah organik di Desa Nangsri, Kec Manisrenggo	3. Pelatihan pembuatan briket arang dengan bahan sampah organik di Desa Karanganom, Kec. Karanganom 4. Pelatihan pembuatan briket arang dengan bahan sampah organik di Desa Jungkare, Kec. Karanganom Pelatihan pertanian hidroponik di Desa Kahuman, Kec. Ngawen		
2.	Data Perkembangan Pemanfaatan Teknologi Tepat Guna (TTG) dipedesaan	1. Posyantek Kec. Karanganom (Keputusan Bupati Klaten No. 414.4/213 Tahun 2017 tentang Pembentukan Tim Pengelola POSYANTEK Kec. Karanganom Kab. Klaten) 2. Posyantek Kec. Polanharjo (Keputusan Bupati Klaten No. 414.4/214 Tahun 2017 tentang Pembentukan Tim Pengelola POSYANTEK Kec. Polanharjo Kab. Klaten)	1. Posyantek antar Desa TA 2018 di Kec. Cawas, Kec. Wedi 2. Posyantek Antar Desa TA 2018 di Kec. Wedi	1. Posyantek antar Desa Kec. Manisrenggo 2. Posyantek antar Desa Kec. Trucuk		1. Posyantek antar Desa Kec. Klaten Tengah 2. Posyantek antar Desa Kec. Klaten Utara 3. Posyantek antar Desa Kec. Kebonharjo 4. Posyantek antar Desa Kec. Juwiring

Sumber: Dinas Pemberdayaan Masyarakat dan Desa Kab. Klaten. 2022.

Pembangunan Kawasan Perdesaan di Kabupaten Klaten merupakan pembangunan antar desa yang dilaksanakan dalam upaya mempercepat dan meningkatkan kualitas pelayanan dan pemberdayaan masyarakat desa. Pembangunan kawasan perdesaan dari kurun waktu 2017-2021 dapat dilihat pada tabel berikut.



Tabel 2.83
Lokasi Pengembangan Kawasan Perdesaan Kabupaten Klaten
Tahun 2017-2021

Tahun	Nama / Tema Kawasan	Lokasi	Tahap Kegiatan	Keterangan
2017	Kawasan Sentra Batik	Kecamatan Bayat : Ds. Jarum, Ds. Banyuripan, Ds. Beluk, Ds. Kebon	Proses penyusunan RPKP	SK Bupati No. 050/467 Tahun 2017 tentang Lokasi Pembangunan Kawasan Perdesaan di Kabupaten Klaten
	Kawasan Sentra Industri Lurik dan Pertanian Organik	Kecamatan Cawas : Ds. Tlingsing, Ds. Mlese, Ds. Balak. Baran	Proses penyusunan RPKP	SK Bupati No. 050/467 Tahun 2017 tentang Lokasi Pembangunan Kawasan Perdesaan di Kabupaten Klaten
	Kawasan Wisata Budaya Berbasis Ekonomi	Kecamatan Manisrenggo : Ds. Taskombang, Ds. Solodiran, Ds. Kranggan, Ds. Nangsri	Proses penyusunan RPKP	SK Bupati No. 050/467 Tahun 2017 tentang Lokasi Pembangunan Kawasan Perdesaan di Kabupaten Klaten
	Kawasan Wisata Alam Lereng Merapi	Kecamatan Kemalang : Ds. Balerante, Ds. Sidorejo, Ds. Bumiharjo	Proses penyusunan RPKP	SK Bupati No. 050/467 Tahun 2017 tentang Lokasi Pembangunan Kawasan Perdesaan di Kabupaten Klaten
2018	Kawasan Wisata Budaya	Kecamatan Prambanan : Ds. Tlogo, Ds. Bugisan, Ds. Kemuda	Proses penyusunan RPKP	SK Bupati No. 050/312 Tahun 2018 tentang Lokasi Pembangunan Perdesaan di Kab. Klaten
	Kawasan Pertanian Organik	Kecamatan Karangnom : Ds. Gempol, Ds. Jeblog, Ds. Ngabeyan, Ds. Pondok	Proses penyusunan RPKP	SK Bupati No. 050/312 Tahun 2018 tentang Lokasi Pembangunan Perdesaan di Kabupaten Klaten
	Kawasan Wisata Terpadu	Kecamatan Kebonharum : Ds. Gondang, Ds. Basin, Ds. Pluneng, Ds. Malangjiwan, Ds. Karangduren, Ds. Ngrundul, Dan Ds. Menden	Proses penyusunan RPKP	SK Bupati No. 050/312 Tahun 2018 tentang Lokasi Pembangunan Perdesaan di Kabupaten Klaten
	Kawasan IRT dan Pangan Lestari	Kecamatan Polanharjo : Ds. Kranggan, Ds. Keprabon, Ds. Kebonharjo	Proses penyusunan RPKP	SK Bupati No. 050/312 Tahun 2018 tentang Lokasi Pembangunan Perdesaan di Kabupaten Klaten
	Kawasan Wisata Air dan Pertanian	Kecamatan Polanharjo : Ds. Janti, Ds. Sidowayah, Ds. Sidoharjo	Proses penyusunan RPKP	SK Bupati No. 050/312 Tahun 2018 tentang Lokasi Pembangunan Perdesaan di Kabupaten Klaten
2019	Kawasan Peternakan Kambing	Kecamatan Ngawen: Ds. Gatak, Ds. Duwet, Ds. Manjung	Proses SK Bupati	
	Kawasan Wisata Air dan Perikanan	Kecamatan Tulung: Ds. Wunut, Ds. Cokro, Ds. Daleman, Ds. Dalangan	Proses persetujuan kerjasamavantar desa	
	Kawasan Pertanian Terpadu	Kecamatan Delanggu: Ds. Dukuh, Ds. Jetis, Ds. Butuhan, Ds. Banaran, Ds. Bowan, Ds. Sribit, Ds. Mendak, Ds. Krecek, Ds. Karang, Ds. Sabrang, Ds. Tlobong, Ds. Gatak, Ds. Delanggu, Ds. Kepanjen, Ds. Segaran, Ds. Sidomulyo.	Proses persetujuan kerjasamavantar desa	
2020	-	-	-	-
2021	-	-	-	-

Sumber: Dinas Pemberdayaan Masyarakat dan Desa Kab. Klaten, 2022



Dari data yang tersaji pada Tahun 2017-2018, pengembangan kawasan pedesaan ada 9 pengembangan kawasan pedesaan, dan masih dalam proses penyusunan RPKP, yaitu:

- 1). Pengembangan kawasan desa sentra batik di Desa Jarum, Banyuripan, Beluk, dan Kebon di Kecamatan Bayat. Pengembangan kawasan desa batik tersebut telah sesuai dengan potensi yang dimiliki oleh desa-desa tersebut sebagai sentra penghasil batik di Kabupaten Klaten.
- 2). Pengembangan kawasan desa industri lurik dan pertanian organik di Desa Tlingsing, Mlese, Balak, dan Baran di Kecamatan Cawas. Pengembangan kawasan desa industri lurik dan pertanian organik tersebut sudah sesuai dengan potensi yang dimiliki desa.
- 3). Pengembangan kawasan desa wisata budaya berbasis ekonomi di Desa Taskombang, Solodiran, Kranggan, dan Nangsri di Kecamatan Manisrenggo. Pengembangan kawasan desa wisata budaya berbasis ekonomi tersebut sudah sesuai dengan potensi yang dimiliki desa.
- 4). Pengembangan kawasan desa wisata alam lereng merapi di Desa Balerante, Sidorejo, dan Bumiharjo di Kecamatan Kemalang. Pengembangan kawasan desa wisata alam lereng merapi tersebut sudah sesuai dengan potensi desa yang terletak di lereng gunung merapi.
- 5). Pengembangan Kawasan Pertanian Organik meliputi Desa Gempol, Desa Jeblog, Desa Ngabeyan, dan Desa Pondok Kecamatan Karangnom. Pengembangan kawasan pertanian organik tersebut sudah sesuai dengan potensi yang dimiliki desa.
- 6). Pengembangan Kawasan Wisata Terpadu meliputi Desa Gondang, Desa Basin, Desa Pluneng, Desa Malang jiwana, Desa Karangduren, Desa Ngrundul, dan Desa Menden Kecamatan Kebonarum. Pengembangan kawasan wisata terpadu tersebut sudah sesuai dengan potensi yang dimiliki desa.
- 7). Pengembangan Kawasan Industri Rumah Tanggadan Pangan Lestari meliputi Desa Kranggan, Desa Keprabon, dan Desa Kebonharjo Kecamatan Polanharjo. Pengembangan kawasan industri rumah tangga dan pangan lestari tersebut sudah sesuai dengan potensi yang dimiliki desa.
- 8). Pengembangan Kawasan Wisata Air dan Pertanian meliputi Desa Janti, Desa Sidowayah, dan Desa Sidoharjo Kecamatan Polanharjo. Pengembangan kawasan wisata air dan pertanian tersebut sudah sesuai dengan potensi yang dimiliki desa.
- 9). Pengembangan Kawasan Wisata Budaya meliputi Desa Taji, Desa Kemudo, Desa Bugisan, Desa Tlogo, dan Desa Kebon dalem Kidul Kecamatan Prambanan. Pengembangan kawasan wisata budaya tersebut sudah sesuai dengan potensi yang dimiliki desa.



Berdasarkan tabel diatas, terdapat 9 (sembilan) kawasan dengan desa sebanyak 40 (empat puluh) desa yang akan dikembangkan berbasis kawasan perdesaan yang sudah ditetapkan dengan Surat Keputusan Bupati dan ada 3 kawasan perdesaan yang sedang berproses untuk kerja sama dalam kawasan (untuk Ngawen sudah terjadi kesepakatan dan berproses untuk ditetapkan dengan Keputusan Bupati). Pada tahun 2020 tidak melakukan sosialisasi pembentukan kawasan pedesaan karena refocusing anggaran akibat pandemi Covid-19, sedangkan pada tahun 2021 tidak ada pembentukan kawasan karena berfokus pada pembinaan kawasan yang telah terbentuk.

2.3.2.4. Bidang Pengendalian Penduduk dan Keluarga Berencana

Indikator pelaksanaan urusan Pengendalian Penduduk dan Keluarga Berencana, diantaranya:

1. Jumlah Peserta KB dan KB Aktif

Jumlah peserta KB baru dalam kurun waktu Tahun 2017-2021 mengalami penurunan yang cukup signifikan, hal tersebut karena merupakan dampak dari pemutakhiran/ validasi data peserta baru yang terupdate menggunakan nomor KK. Cakupan peserta KB aktif mengalami dengan trend penurunan antara tahun 2017 s/d 2018, cakupan peserta KB aktif sangat tinggi tahun 2017 mencapai 80,17% (169.626 orang) kemudian terdapat program pemutakhiran data menggunakan nomor KK sehingga cakupan peserta aktif menurun menjadi 69,7% (137.109 orang) pada tahun 2018. Pencapaian peserta KB aktif tahun 2019 meningkat menjadi 71,39% (141.315 orang), dan mengalami menurun di tahun 2021 menjadi 70,30% (138.719 orang) disebabkan adanya pandemi Covid-19 sehingga akseptor takut untuk datang ke faskes KB.

Target nasional *Contraceptive Prevalensi Rate* (CPR) tahun 2020 sebesar 61,78% dan tahun 2024 63,41%, sehingga capaian CPR di Kabupaten Klaten sudah melampaui target. Hal ini disebabkan karena semakin meningkatnya kesadaran pasangan usia subur dalam menyiapkan keluarga sejahtera, dan juga kondisi sosial masyarakat. Gambaran peserta KB baru dan KB Aktif di Kabupaten Klaten Tahun 2017-2021 disajikan pada tabel dibawah ini.

Tabel 2.84
Peserta KB dan KB Aktif di Kabupaten Klaten Tahun 2017-2021

Tahun	PUS	Peserta KB baru		Peserta KB Aktif	
		Jumlah	%	Jumlah	%
2017	211.577	23.783	11,24	169.626	80,17
2018	196.717	15.565	7,91	137.109	69,70
2019	197.949	12.923	6,52	141.315	71,39
2020	195.133	12.348	6,33	138.344	70,94
2021	197.321	13.550	5,15	138.719	70,30

Sumber: Dinas Sosial. P3AKB Kab. Klaten, 2022



2. Keluarga Pra Sejahtera dan Keluarga Sejahtera I

Perkembangan jumlah keluarga sejahtera tahun 2017-2020 mengalami penurunan sebesar 1.828 keluarga hal ini menunjukkan bahwa terjadi penurunan tingkat kesejahteraan masyarakat. Tahun 2018 jumlah keluarga sejahtera mengalami peningkatan dan jumlah KS I menurun sangat besar, kemungkinan yang tadinya KS I sudah meningkat kesejahteraannya. Pada Tahun 2019 jumlah keluarga sejahtera sedikit menurun sebanyak 546 keluarga, sedangkan KS I meningkat sebesar 59 keluarga, kemungkinan sebagian mengalami penurunan tingkat kesejahteraan dari Keluarga Sejahtera menjadi KS I.

Data tersebut mengindikasikan bahwa upaya Pemerintah Kabupaten Klaten dalam melaksanakan program pembangunan daerah dalam rangka mengentaskan kemiskinan menjadi prioritas utama, meskipun peningkatan kesejahteraan masyarakat capaiannya belum optimal. Jumlah Pra Sejahtera, KS I, dan Keluarga Sejahtera Tahun 2017-2021 sebagaimana disajikan pada tabel berikut.

Tabel 2.85
Jumlah Pentahapan Keluarga Sejahtera Menurut Jenis
Tahun 2017-2021

Tahun	Pra Sejahtera	KS-I	KS	Jumlah
2017	80.935	114.736	192.994	388.665
2018	52.688	81.688	238.374	372.750
2019	52.686	81.747	237.828	372.261
2020	52.722	82.267	237.755	372.744
2021	N/A	N/A	N/A	N/A

Sumber: Dinas Sosial. P3AKB Kab. Klaten, 2022

Berdasarkan hasil pendataan keluarga 2021 terdapat perbedaan *variable* metode pendataan keluarga, yang sudah tidak menggunakan keluarga Pra Sejahtera dan Keluarga Sejahtera I akan tetapi berdasarkan kepemilikan jaminan kesehatan, sehingga data tahun 2021 disajikan dengan tabel yang berbeda sebagai berikut.

Tabel 2.86
Persentase Keluarga Pra Sejahtera & Sejahtera 1 Tahun 2017-2021

Indikator	Satuan	Tahun				
		2017	2018	2019	2020	2021
Keluarga Pra Sejahtera & Sejahtera 1	%	34,08	40,41	43,21	36,21	N/A

Sumber: Dinas Sosial. P3AKB Kab. Klaten, 2022

3. Pengendalian Penduduk dan Keluarga Berencana

Laju pertumbuhan penduduk di Kabupaten Klaten tahun 2021 berada pada angka 0,30%. Rata-rata anak yang dilahirkan sebanyak 2 orang anak, atau dapat dilihat dari angka TFR 2.1. Namun cakupan pelayanan keluarga



berencana semakin menurun karena kurangnya kesadaran pemakaian kontrasepsi/ CPR bagi perempuan menikah. Akan tetapi di sisi lain terdapat peningkatan jumlah pasangan usia subur yang tidak terlayani kebutuhan ber-KB atau yang dikenal dengan istilah *unmet need*, yaitu selain pus yang dikarenakan penundaan maupun tidak ingin anak lagi pada tahun 2020 menjadi 16,95 dan pada tahun 2021 kembali naik menjadi 17,52. Hal ini disebabkan adanya pengurangan pemihakan penggerakan pelayanan KB. Jumlah petugas lapangan tiap desa atau yang disebut Pembantu Pembina KB desa (PPKBD) 1 orang tiap desa, yaitu yang bertugas membantu petugas lapangan KB/penyuluh KB dalam melakukan advokasi di wilayah desa/kelurahan di Kabupaten Klaten. Berikut gambaran pengendalian penduduk dan keluarga berencana di Kabupaten Klaten yang dapat dilihat dari beberapa indikator sebagai berikut.

Tabel 2.87
Pengendalian Penduduk dan Keluarga Berencana Kabupaten Klaten
Tahun 2017 – 2021

Indikator	Satuan	Tahun				
		2017	2018	2019	2020	2021
Laju pertumbuhan penduduk (LPP)	%	1,03	0,46	0,2	0,30	-4,08
Total Fertility Rate (TFR)	Anak per usia subur	-	2,1	2,1	2,1	1,6
Angka pemakaian kontrasepsi/CPR bagi perempuan menikah usia 15 - 49	%	64,93	69,7	71,39	70,9	70,30
Cakupan PUS yang ingin ber-KB tidak terpenuhi (<i>unmet need</i>)	%	9,3	27,3	15,91	16,95	16,97
Rasio petugas Pembantu Pembina KB Desa (PPKBD) setiap desa/kelurahan	%	100	100	100	100	100

Sumber : Dinas Sosial. P3AKB Kab. Klaten, 2022.

* Untuk TFR. DissosP3AKB baru mulai melakukan perhitungan pada tahun 2018 semenjak TFR menjadi indikator di Perubahan RPJMD.

Dari tabel di atas dapat dilihat bahwa Laju Pertumbuhan Penduduk rata-rata per tahun belum mengalami penurunan, akan tetapi pada tahun 2021 laju pertumbuhan penduduk menurun drastis dari capaian Tahun 2020 0,30 menjadi -4,12 pada Tahun 2021. Hal ini kemungkinan dipengaruhi oleh tingginya angka kematian pada masa pandemi, sedangkan angka kelahiran menurun dikarenakan pada masa pandemi pasangan usia subur memilih menunda untuk menambah anak. Sedangkan rata-rata TFR 1,6, anak per pasangan usia subur ini merupakan capaian yang baik, menandakan bahwa brata-rata tiap keluarga memiliki 1 s/d 2 anak. Untuk Cakupan PUS yang ingin ber-KB tidak terpenuhi (*unmetneed*) belum mengalami penurunan karena meningkatnya *drop out* KB dan menurunnya CPR di masa Pandemi.



Angka pemakaian kontrasepsi/ CPR bagi perempuan menikah usia 15 – 49 tahun 2021 menurun dari tahun sebelumnya dikarenakan; 1). Pada masa pandemi kegiatan pelayan KB bergerak/ Safari untuk peserta Non BPJS dibatasi sehingga turunnya jumlah akseptor KB; 2). Pada masa pandemi calon akseptor enggan untuk mengakses faskes karena takut tertular Covid-19.

Cakupan PUS yang ingin ber-KB tidak terpenuhi (*unmetneed*) pada tahun 2021 semakin naik dikarenakan: 1). Pada masa pandemi, kegiatan Pelayan KB bergerak/Safari untuk peserta Non BPJS dibatasi sehingga turunnya jumlah Akseptor KB; 2). Pada masa pandemi, calon akseptor peserta BPJS enggan untuk mengakses faskes karena takut tertular Covid-19; 3). Pelayanan KB MKJP pada masa pandemi memerlukan biaya lebih tinggi karena calon akseptor harus dilakukan Rapid Test terlebih dahulu dan Nakes harus menggunakan APD Level 1. Untuk Rasio petugas pembantu pembina KB desa (PPKBD) bersifat tetap yaitu terdapat 1 orang PPKB di setiap desa.

2.3.2.5. Bidang Komunikasi dan Informatika

Saat ini komunikasi dan informatika merupakan bagian penting bagi masyarakat dalam memenuhi kebutuhan sehari-hari. Sarana/ prasarana komunikasi dan informatika yang berkembang pesat telah merevolusi cara hidup manusia, baik cara berkomunikasi, cara belajar, cara bekerja, cara berbisnis dan lain sebagainya. Dengan teknologi komunikasi dan informasi, segala aktivitas manusia dapat dilakukan melalui cara baru, inovatif, instan, transparan, akurat, tepat waktu dan efektif. Selain itu, semua proses pelaksanaan kegiatan serta konten dapat ditransformasikan dari fisik dan status menjadi digital, mobile, virtual, serta personal dengan demikian kecepatan kinerja akan meningkat.

Berdasarkan amanat peraturan Presiden Nomor 39 tahun 2019 tentang Satu Data Indonesia, penyelenggaraan urusan komunikasi dan informasi daerah sangat erat kaitannya dalam mengakomodir ketersediaan data dan informasi daerah. Dalam mengakomodir amanat Peraturan Presiden tersebut, Pemerintah Kabupaten Klaten telah memiliki 1 website utama yaitu www.klatenkab.go.id. Namun keberadaan website tersebut masih perlu terus ditingkatkan, karena kurangnya informasi yang disampaikan di website tersebut. Hal itu disebabkan karena masih rendahnya kualitas dan kuantitas sumberdaya manusia serta sarana dan prasarana dan bidang komunikasi dan informasi. Capaian indikator Urusan Komunikasi dan Informatika selama tahun 2020 s/d 2021 bersifat tetap, antara lain: Cakupan pengembangan dan pemberdayaan Kelompok Informasi Masyarakat di Tingkat Kecamatan tercatat sebesar 75 %; cakupan layanan komunikasi 56,5 %. Capaian indikator Kinerja Program Diskominfo tahun 2017-2021 dapat dilihat pada tabel dibawah ini.



Tabel 2.88
Capaian Indikator Kinerja Urusan Komunikasi dan Informatika
Tahun 2017-2021

Indikator	Satuan	Tahun				
		2017	2018	2019	2020	2021
Cakupan pengembangan dan pemberdayaan Kelompok Informasi Masyarakat di Tingkat Kecamatan	%	-	61,5	73	75	75
Cakupan layanan telekomunikasi	%	-	52,2	53,6	56,5	56,5

Sumber: Diskominfo Kabupaten Klaten, 2022

2.3.2.6. Koperasi

Koperasi merupakan bagian pengembangan ekonomi daerah di Kabupaten Klaten, mengingat posisi dan manfaatnya yang menyentuh sampai lapisan bawah, dan dapat dijadikan sebagai wahana paguyuban maupun kelompok usaha masyarakat. Perkembangan koperasi aktif mengalami perkembangan yang cukup fluktuatif, dari 581 koperasi aktif di tahun 2017 meningkat menjadi 717 koperasi ditahun 2020, kemudian pada masa Pandemi Covid-19 menurun menjadi 494 koperasi ditahun 2021. Hal ini berbanding terbalik dengan jumlah koperasi sehat yang justru mengalami peningkatan dari 14 koperasi sehat di tahun 2017, meningkat menjadi 16 koperasi sehat ditahun 2021. Berikut data perkembangan perkoperasian Tahun 2017-2021

Tabel 2.89
Perkembangan Koperasi Kabupaten Klaten
Tahun 2017-2021

No	Pengembangan Usaha Nasional	Jumlah (Unit)				
		2017	2018	2019	2020	2021
1	Koperasi	883	886	889	893	898
2	KUD	34	34	34	34	34
3	Koperasi Aktif	581	710	713	717	494
4	Koperasi Tidak Aktif	302	176	176	176	404
5	Koperasi Sehat	14	8	13	15	16
6	Koperasi Cukup Sehat	567	347	346	352	335

Sumber: Dinas Dagkop & UMKM dan Disperinaker Kabupaten Klaten, 2022

2.3.2.7. Usaha Kecil dan Menengah

Jumlah UMKM mikro selama kurun waktu tahun 2017 s/d 2021 mengalami kenaikan, dari 34.680 unit ditahun 2017 menjadi 50.125 unit ditahun 2021. Untuk UMKM kecil juga mengalami peningkatan, hal ini selaras dengan jumlah UMKM mikro yang juga meningkat dari 135 unit di tahun 2017 meningkat menjadi 5.030 ditahun 2021. Salah satu factor yang menyebabkan kenaikan tersebut adalah dilaksanakannya kegiatan pendataan ulang pada tahun 2019 yang memunculkan data *by name by address* untuk masing-masing pelaku usaha. Adanya Pandemi Covid-19 pada dua tahun terakhir justru meningkatkan jumlah masyarakat yang berusaha, baik skala mikro maupun kecil.

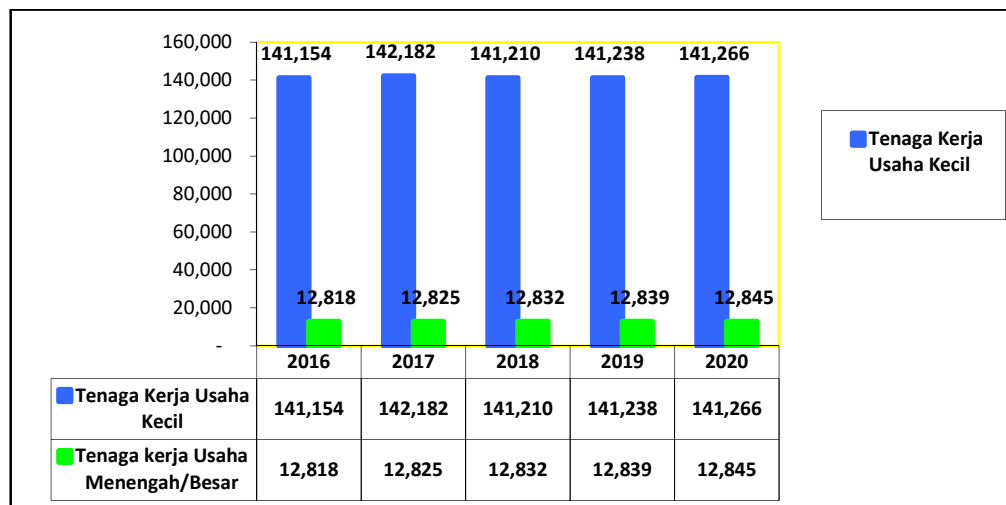


Tabel 2.90
Perkembangan Usaha Kecil dan Menengah Kabupaten Klaten
Tahun 2017-2021

No	Pengembangan Usaha Nasional	Jumlah (Unit)				
		2017	2018	2019	2020	2021
1	Jumlah Unit Usaha (UMKM)					
	a). UMKM Mikro	34.680	34.686	50.027	50.070	50.125
	b). UMKM Kecil	135	137	5.030	5.030	5.030
2	Jumlah Tenaga Kerja (orang)					
	a).Usaha Kecil	141.182	141.210	141.238	141.266	137.228
	b).Usaha Menengah/ Besar	12.825	12.832	12.839	12.845	12.717

Sumber: Dinas Dagkop & UMKM dan Disperinaker Kabupaten Klaten, 2022

Kenaikan jumlah UMKM ini berdampak pada penyerapan tenaga kerja untuk usaha kecil dari 141.182 orang pada tahun 2017 menjadi 141.266 orang pada tahun 2020, meskipun begitu mengalami penurunan ditahun 2021 menjadi 137.028. Hal tersebut selaras dengan jumlah tenaga kerja usaha menengah/ besar, dimana pada tahun 2017 sebanyak 12.825 orang meningkat ditahun 2020 menjadi 12.845 orang dan turun di tahun 2021 menjadi 12.717 orang. Penurunan ini dikarenakan banyak lapangan usaha yang gulung tikar saat Pandemi Covid-19 sehingga melakukan pengurangan tenaga kerja. Gambaran trend jumlah tenaga kerja pada unit usaha kecil dan menengah/ besar tahun 2017–2021 dapat dilihat pada gambar dibawah ini.



Sumber: Disperinaker Kabupaten Klaten, 2022

Gambar 2.60 **Jumlah Tenaga Kerja di Perusahaan Kecil dan Menengah/ Besar Kabupaten Tahun 2017-2021**

Perkembangan Koperasi dan UKM Tahun 2017-2021 dapat dilihat bahwa penyerapan tenaga kerja cukup fluktuatif terutama pada usaha kecil. Hal ini disebabkan karena belum optimalnya pemasaran produk, dimana banyak produk yang tidak terserap oleh pasar sehingga menumpuk dan berdampak pada PHK karyawan selain itu faktor usaha musiman UKM biasanya musiman pada waktu tertentu. Ada masa pelaku usaha akan kebanjiran pesanan sehingga akan



banyak tenaga kerja yang dibutuhkan begitu juga untuk sebaliknya ada masa sepi pesanan sehingga harus menghentikan tenaga kerja.

Pemrintah Kabupaten Klaten telah menetapkan 7 (tujuh) produk unggulan daerah berdasarkan Keputusan Bupati Nomor 050/84 Tahun 2016 yaitu Batik, Lurik, Konveksi, Mebel, Logam, Keramik dan Tembakau. Di samping itu, Kabupaten Klaten juga telah memiliki 11 (sebelas) Klaster UKM yaitu Klaster Batik, Lurik, Konveksi, Keramik, Mebel, Logam, Handycraft, Makanan Olahan, Lereng Merapi, Desa Wisata dan Minapolitan sebagaimana yang telah ditetapkan dengan Keputusan Bupati Nomor 050/91 Tahun 2017.

Pengembangan dan pemberdayaan UKM melalui pola klaster dan penetapan Produk Unggulan Daerah diharapkan mampu mendorong pertumbuhan ekonomi lokal serta dapat menjadi daya ungkit bagi pertumbuhan sektor dan sub sektor lainnya. Selain itu juga diharapkan dapat menjadi trademark dan *brand image* bagi Kabupaten Klaten. Pandemi Covid-19 selama ini telah mengakibatkan pelaku usaha maupun lembaga koperasi mengalami kemunduran baik penyediaan bahan baku, modal, tenaga kerja maupun produksinya serta penurunan omset penjualan. Untuk mengantisipasi hal tersebut perlu adanya pelatihan untuk klaster UMKM, penguatan kelembagaan, fasilitasi bantuan bahan baku, peralatan maupun modal usaha, fasilitasi PIRT, label halal dan HAKI serta fasilitasi insentif berupa pengurangan atau penundaan pembayaran Kredit Usaha Rakyat (KUR) .

2.3.2.8. Bidang Statistik

Sejalan dengan penerapan perencanaan dan penganggaran berbasis kinerja, langkah penguatan pengendalian dan evaluasi kinerja pelaksanaan rencana pembangunan menjadi pilihan strategis. Proses perencanaan memerlukan data dan informasi statistik yang berkualitas, ketersediaan data dan informasi statistik yang andal merupakan salah satu kunci keberhasilan perencanaan. Data dan informasi statistik berkualitas tidak saja menjadi rujukan pemerintah tetapi juga dibutuhkan oleh kalangan swasta dan masyarakat untuk pengembangan usaha dan beragam kebutuhan lainnya.

Kualitas data diukur melalui 6 (enam) dimensi, yaitu: akurat, relevan, tepat waktu (*timeliness*), mudah diakses (*accessibility*), koheren (*coherence*) yang berarti konsisten antar sektor dan antar periode dan spasial serta mudah diinterpretasi (*interpretability*). Untuk mewujudkan sasaran tersebut dirumuskan 3 (tiga) langkah: (i) Peningkatan kualitas data; (ii) Peningkatan penerapan teknologi informasi dan komunikasi; dan (iii) Peningkatan kapasitas SDM. Dalam rangka meningkatkan ketersediaan data dan informasi, Pemerintah Kabupaten Klaten bekerjasama dengan BPS menerbitkan dokumen Kabupaten Klaten Dalam Angka (KKDA), Kajian Ekonomi Daerah (KED), Input-Output, Profil Desa, Profil



Daerah, Evaluasi RKPD, dan Laporan Kinerja Instansi Pemerintah (LkjIP). Semua dokumen ini dimaksudkan sebagai ukuran kinerja daerah untuk setiap tahunnya yang sudah tercapai 100 %.

Tabel 2.91
Indikator Kinerja Urusan Statistik Tahun 2017-2021

Indikator	Satuan	Tahun				
		2017	2018	2019	2020	2021
Persentase dokumen data statistik yang tersedia	%	100	100	100	100	100

Sumber: Diskominfo Kabupaten Klaten, 2022

2.3.2.9. Bidang Perpustakaan

Jumlah pengunjung perpustakaan di Kabupaten Klaten sampai dengan tahun 2021 sejumlah 11.811 orang, kondisi ini menurun dibanding dengan tahun-sebelumnya. Hal ini disebabkan adanya Pandemi Covid-19 yang memberlakukan pembatasan kegiatan masyarakat. Layanan Perpustakaan keliling berhenti operasional dikarenakan pembelajaran dengan system daring pada sekolahan serta tidak diadakan *car free day*. Pelayanan perpustakaan umum daerah tetap dilaksanakan dengan sistem buka tutup dengan mempedomani Instruksi Menteri Dalam Negeri tentang Pemberlakuan Pembatasan Kegiatan Masyarakat (PPKM) dari Pemerintah Pusat. Dinas Arsip dan Perpustakaan Kabupaten Klaten berinisiatif tetap melakukan pelayanan perpustakaan dengan beberapa inovasi-inovasi antara lain :

1. Layanan pinjam perpustakaan online yaitu dengan iKlaten;
2. Jambu Carlin (Pinjam buku secara Online);
3. Pojok Baca Digital (POCADI).

Jumlah dan koleksi buku perpustakaan tahun 2021 sampai dengan sebanyak 50.156 eksemplar, mendapat penambahan 370 eksemplar dengan rincian sebagai berikut :

1. 60 eksemplar dari pengadaan kegiatan tahun 2021
2. 300 eksemplar (di POCADI) bantuan dari Perpustakaan Nasional dan
3. 10 eksemplar bantuan dari Kementerian Pertanian.

Jumlah koleksi judul buku sampai dengan saat ini sebanyak 37.673 eksemplar, untuk jumlah pustakawan pada tahun 2021 baru 2 (dua) orang fungsional pustakawan dan 2 (dua) orang CASN pustakawan. Berikut data capaian indikator perpustakaan Tahun 2017-2021.

Tabel 2.92
Data terkait Kepustakaan di Kabupaten Klaten Tahun 2017-2021

Indikator	Satuan	Tahun				
		2017	2018	2019	2020	2021
Jumlah pengunjung perpustakaan per tahun	Orang/ Pengunjung	41.225	68.346	83.511	70.878	11.811



Indikator	Satuan	Tahun				
		2017	2018	2019	2020	2021
Koleksi buku yang tersedia di perpustakaan daerah	Eksemplar	44.687	45.362	49.786	49.786	50.156
Jumlah rata-rata pengunjung perpustakaan/ tahun	Orang/ Pengunjung	55.154	55.154	55.154	55.154	55.154
Jumlah koleksi judul buku perpustakaan	Eksemplar	35.561	35.898	37.457	37.457	37.673

Sumber: Dinas Kearsipan dan Perpustakaan Kab. Klaten 2022

2.3.2.10. Bidang Kearsipan

Pengelolaan kearsipan merupakan bagian dari aset pemerintah daerah, apabila dilihat dari jumlah arsip yang tercatat beberapa tahun terakhir mengalami peningkatan. Pada tahun 2020 sebanyak 120.417 arsip, kemudian pada tahun 2021 bertambah sebanyak 2.028 arsip hasil alih media dari daerah rawan bencana sehingga koleksi arsip sampai dengan tahun 2021 sejumlah 122.445 arsip atau bertambah 2 %. Penurunan persentasi capaian lebih rendah dari tahun 2020 hal ini dikarenakan adanya rasionalisasi anggaran kegiatan dalam rangka untuk penanganan pandemi Covid-19 sehingga pelaksanaan disesuaikan anggaran yang tersedia.

Pada tahun 2021 ini persentase perangkat daerah yang mengelola arsip secara baku mengalami penurunan menjadi 2,5%, hal ini dikarenakan adanya perubahan teknis pendampingan dari melaksanakan akuisisi arsip OPD berbentuk karungan dan dikirim ke Dinas Perpustakaan dan Kearsipan Kabupaten Klaten menjadi OPD-OPD mendapatkan pendampingan sesuai tata kelola arsip secara baku sehingga arsip OPD tetap berada di OPD masing-masing. Namun, adanya perubahan teknis pendampingan ini telah meningkatkan jumlah OPD yang memiliki pengelolaan arsip standar di Kabupaten Klaten. Setelah dilakukan pendampingan pada tahun 2021 ini, jumlah OPD yang diaudit juga mengalami peningkatan yaitu sebanyak 24 OPD. Perkembangan pengelolaan arsip secara baku SKPD dan Desa di Kabupaten Klaten Tahun 2017-2021 dapat dilihat pada tabel berikut:

Tabel 2.93
Data terkait Kearsipan di Kabupaten Klaten Tahun 2017-2021

Indikator	Satuan	Tahun				
		2017	2018	2019	2020	2021
Perangkat Daerah yang mengelola arsip secara baku	%	10	13	26	8,72	2,5
Jumlah Koleksi Arsip	Arsip	78.434	87.625	110.761	120.417	122.445
Jumlah OPD/ Desa/ Kelurahan/ yang Memiliki Pengelolaan Arsip Standar (Secara Offline)	OPD	48	78	83	88	97
Jumlah OPD/ Desa/ Kelurahan/ yang	OPD	-	-	-	-	42



Indikator	Satuan	Tahun				
		2017	2018	2019	2020	2021
Memiliki Pengelolaan Arsip Standar (Secara Online)						
Jumlah OPD yang diaudit	OPD	-	-	4	5	24
Perlindungan dan Penyelamatan Arsip di Daerah Rawan Bencana (Arsip yang dialihmediakan)	Arsip	-	-	1.120	1.202	2.028
Jumlah Pengunjung Arsip	Orang	35	39	40	43	45
Peningkatan SDM pengelola kearsipan	Orang	-	-	2	2	2
Peningkatan SDM pengelola kearsipan	CASN/orang	-	-	-	-	3

Sumber : Dinas Kearsipan dan Perpustakaan Kab. Klaten 2022

Inovasi- Inovasi Bidang Kearsipan sampai dengan tahun 2021 sebagai berikut:

1. Titip Bandaku (Titip Berkas Arsip Digitalku)

Program penyelamatan arsip secara preventif di daerah rawan bencana dan mulai beroperasi sejak April 2019 untuk menyelamatkan 35.424 berkas arsip di KRB III Merapi yang sewaktu- waktu terancam erupsi Merapi. Wilayah yang dijangkau meliputi Desa Balerante, Desa Sidorejo dan Desa Tegalmulyo di Kecamatan Kemalang.

2. Srikandi (Sistem infoRmasI KeArsipaN Dinamis terintegrasi)

Aplikasi Kearsipan yang digunakan untuk Pengelolaan Arsip Dinamis Terintegrasi.

3. Pear Manis (Perbaikan Arsip Masyarakat dan Instansi)

Inovasi ini bertujuan untuk melaksanakan perlindungan dan penyelamatan arsip milik masyarakat, pemerintah desa, dan pemerintah daerah di wilayah Kabupaten Klaten.

2.3.2.11. Energi dan Sumber Daya Mineral

Berdasarkan pengamatan terhadap bahan galian dan pertambangan (sumber daya mineral) yang ada di Kabupaten Klaten, bahan galian tersebut pada umumnya termasuk dalam galian golongan C. Hal ini merupakan kewenangan Pemerintah Provinsi namun dampak yang dirasakan ada di kabupaten, sehingga data itu perlu ditampilkan. Selain hal itu ada kegiatan fasilitasi terkait bidang energi dan sumber daya mineral pada Bagian Perekonomian Setda misalnya untuk fasilitasi sambungan listrik untuk masyarakat miskin, pembuatan biogas, dan sebagainya.



Tabel 2.94
Potensi Pertambangan di Kabupaten Klaten

No	Jenis Mineral	Lokasi	Potensi (m ³)	Keterangan
1.	Andesit Karangdowo	Desa Ringin Putih, Desa Tumpukan, Kecamatan Karangdowo	1.421.255	Jumlah deposit layak ditambang, belum banyak dimanfaatkan dan dapat digunakan sebagai kontruksi ringan bangunan
2.	Batu Gamping Kalkarenit	Desa Tegalrejo, Kecamatan Bayat	80.000	Jumlah deposit layak ditambang dan dapat digunakan sebagai kontruksi ringan
3.	Batu Gamping Keras	Desa Jimbung, Kecamatan Kalikotes	180.302	Masih dapat ditambang, namun jika terlalu dalam mengakibatkan kecelakaan penambangan
		Desa Wiro, Desa Gununggajah, Kecamatan Bayat	107.020	
4.	Batu gamping Nummulites	Desa Gununggajah, Kecamatan Bayat	1.000	Jumlah deposit tidak layak ditambang
5.	Batu pasir Tufaan	Desa Kerten, Kecamatan Gantiwarno	1.000	Jumlah deposit tidak layak ditambang
6.	Gabro dan Diorite	Desa Talang, Kecamatan Bayat; Desa Bawak, Kec. Cawas	60.000	Jumlah deposit layak ditambang dapat digunakan kontruksi dan bahan uruk
7.	Lempung Aluvial	Desa Mlese, Desa Jabung, Kecamatan Gantiwarno	5.000	Jumlah deposit layak ditambang dan dapat digunakan sebagai bahan baku batu merah
		Desa Menden, Kecamatan Kebonarum	5.800	
		Desa Rejoso, Desa Pakahan, Desa Bakung, Kecamatan Jogonalan.	98.000	
		Desa Basin, Desa Gondang Kecamatan Kebonarum	575.025	
		Desa Sumberejo, Desa Jetis, Desa Nglinggi Kec. Klaten Selatan	97.250	
8.	Lempung Residual	Desa Beluk, Desa Gununggajah, Kecamatan Bayat	55.750	Jumlah deposit layak ditambang dan dapat digunakan sebagai bahan baku keramik, gerabah, genteng dan bata
9.	Marmer	Desa Bawak, Kecamatan Cawas	75	Jumlah deposit tidak layak ditambang,
10.	Pasir Vulkanik & Andesit Vulkaniki	Kecamatan Kemalang	1.535.000	Jumlah deposit layak ditambang, kualitas pasir vulkanik sangat baik untuk bahan bangunan



No	Jenis Mineral	Lokasi	Potensi (m ³)	Keterangan
11.	Zeolit	Desa Nengahan, Kec. Bayat	100	Deposit tidak layak ditambang

Sumber: Analisis Profil Daerah Kabupaten Klaten, 2022

2.3.2.12. Pertanian

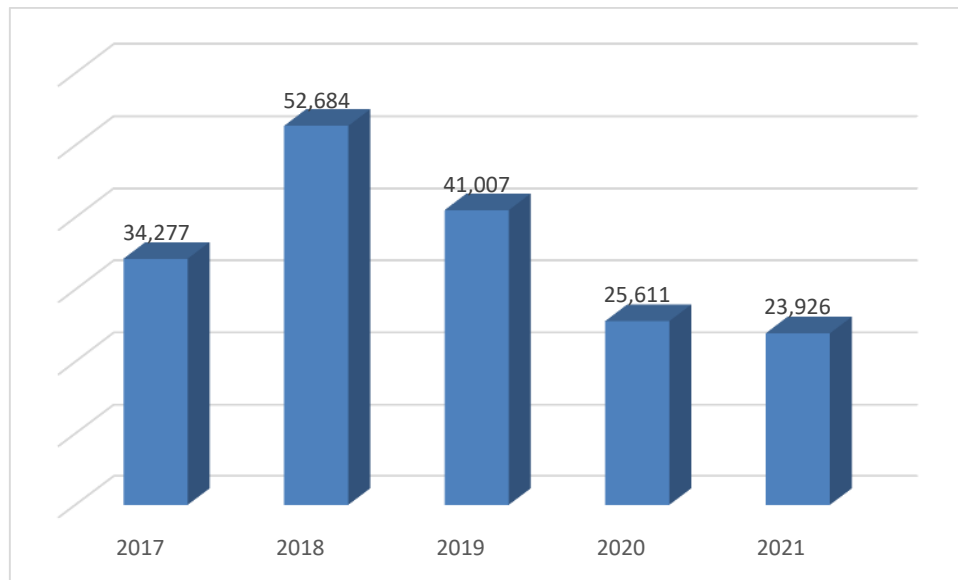
Penerbitan sertifikat hak atas tanah yang diterbitkan Kantor Pertanahan Kabupaten Klaten menjadi salah satu indikator pelayanan umum pada urusan pertanahan. Kantor Pertanahan Kabupaten Klaten pada tahun 2019, menerbitkan 41.007 sertifikat sedangkan di tahun 2020 hanya menerbitkan 25.611 sertifikat dan ditahun 2021 menerbitkan sertifikat sebanyak 23.926 sertifikat. Adapun gambaran Penerbitan Sertifikat Hak Atas Tanah yang Diterbitkan Kantor Pertanahan Kabupaten Klaten 2017-2021 disajikan pada tabel dibawah ini.

Tabel 2.95
Penerbitan Sertifikat Hak Atas Tanah
yang Diterbitkan Kantor Pertanahan Tahun 2017-2021

No	Bulan	Penerbitan Sertifikat Hak Atas Tanah (bidang)				
		2017	2018	2019	2020	2021
1	Januari	1.010	2.703	2.851	1.102	1.157
2	Februari	577	2.529	2.999	1.730	1.016
3	Maret	590	3.097	4.667	6.148	3.582
4	April	1.565	3.653	5.588	5.667	3.211
5	Mei	1.195	4.545	6.232	3.444	2.147
6	Juni	1.450	3.202	4.927	420	1.728
7	Juli	2.491	5.040	2.495	1194	1.249
8	Agustus	2.055	5.594	4.818	927	2.303
9	September	2.258	6.209	1.770	1041	3.271
10	Oktober	11.236	7.556	1.754	1342	1.824
11	November	5.485	3.786	1.226	1286	1.247
12	Desember	4.365	4.770	1.680	1310	1.191
TOTAL		34.277	52.684	41.007	25.611	23.926

Sumber: Kantor ATR Kabupaten Klaten, 2022

Penerbitan Sertifikat Hak Atas Tanah yang diterbitkan Kantor Pertanahan Kabupaten Klaten Tahun 2017-2020 mengalami peningkatan yang cukup signifikan di tahun 2018 dan tahun selanjutnya cenderung mengalami penurunan, hal ini dikaarenakan di tahun 2018 ada program dari Presiden Joko Widodo terkait pemutihan (program sertifikat gratis).



Gambar 2.61 Penerbitan Sertifikat Hak Atas Tanah yang Diterbitkan oleh Kantor Pertanahan Kabupaten Klaten tahun 2017 – 2021

Pada urusan pertanahan masih terdapat beberapa permasalahan yang belum selesai, yaitu masih terdapat tanah milik pemerintah yang belum bersertifikat. Total sebanyak 672 tanah/ bangunan yang belum bersertifikat. Selengkapnya dapat dilihat pada tabel dibawah ini.

Tabel 2.96 Tanah Milik Pemerintah Yang Belum Bersertifikat

No	Tanah/ Bangunan	Sudah Bersertifikat	Belum Bersertifikat	Jumlah
1	Tanah/ Bangunan	583	89	672
2	Jalan Lingkungan (ruas)	-	1.032	1.032
3	Jalan Kabupaten (ruas)	4	334	338

Sumber: BPKD Kab Klaten, 2022

2.3.3. Penunjang Urusan Pemerintahan

2.3.3.1. Administrasi Pemerintahan

Berdasarkan urusan wajib dan urusan pilihan, Pemerintah Daerah diberi kewenangan untuk melaksanakan penunjang urusan pemerintahan dalam bidang perencanaan, penganggaran, pengawasan dan kepegawaian. Komposisi anggota DPRD Kabupaten Klaten hasil Pemilu Tahun 2019 berdasarkan Fraksi dan jumlah anggota terdiri dari:

1. Fraksi PDIP: 19 orang;
2. Fraksi Golkar: 7 orang;
3. Fraksi Gerindra: 5 orang;
4. Fraksi PAN; 4 orang;
5. Fraksi Keadilan Sejahtera: 5 orang;
6. Fraksi Demokrat Pembangunan Nasional (DPN): 6 orang;



7. Fraksi Partai Kebangkitan Bangsa (PKB): 4 orang.

Berdasarkan struktur organisasi, anggota DPRD Kabupaten Klaten sebanyak 50 orang terbagi dalam: Pimpinan DPRD sebanyak 4 orang dan 4 komisi, sedangkan komposisi komisi, terdiri: a) Komisi I sebanyak 10 orang; b) Komisi II sebanyak 12 orang; c) Komisi III sebanyak 13 orang; dan c) Komisi IV sebanyak 11 orang.

Dalam fungsi pembentukan Perda selama Tahun 2017–2021 telah menghasilkan Perda sejumlah 73 Perda dari yang direncanakan sejumlah 79 Perda, selanjutnya untuk Keputusan DPRD menghasilkan sejumlah 174 Keputusan DPRD dari yang direncanakan sejumlah 200 keputusan DPRD. Untuk Keputusan Pimpinan DPRD sejumlah 36 keputusan dari yang direncanakan sejumlah 50 keputusan. Keputusan Panitia Anggaran sejumlah 33 buah dari yang direncanakan sejumlah 35, untuk Panitia Musyawarah sejumlah 64 dari yang direncanakan sejumlah 70 panitia musyawarah. dan secara rinci disajikan pada tabel dibawah ini.

Tabel 2.97
Jenis dan Jumlah Keputusan DPRD Kabupaten Klaten
Tahun 2017-2021

Jenis Keputusan DPRD	Tahun				
	2017	2018	2019	2020	2021
01. Perda	18	28	15	7	5
02. Keputusan DPRD	38	49	39	21	27
03. Keputusan Pimpinan DPRD	18	9	4	2	3
04. Keputusan Badan Anggaran	6	6	7	7	7
05. Keputusan Badan Musyawarah	12	13	13	13	13
Jumlah	92	105	78	50	55

Sumber: Sekretariat DPRD Kabupaten Klaten, 2022

Berdasarkan Tabel atas, rerata jenis dan jumlah keputusan DPRD tahun 2017-2021 sebanyak 35 Produk Keputusan DPRD. Secara Khusus jumlah Perda rata-rata selama Tahun 2017-2021 sebanyak 14 Perda. Dalam rangka Peningkatan Kapasitas Lembaga Perwakilan Rakyat daerah, capaian kinerja DPRD diukur dengan indicator sebagai berikut.

Tabel 2.98
Capaian Kinerja Sekretariat Dewan Kabupaten Klaten
Tahun 2017-2021

Indikator	Satuan	Tahun				
		2017	2018	2019	2020	2021
Persentase Tersedianya Rencana Kerja Tahunan DPRD Kabupaten Klaten	%	100	100	100	100	100
Persentase Tersusun dan terintegrasinya Program-Program Kerja DPRD untuk melaksanakan Fungsi Pengawasan. Fungsi Pembentukan Perda. dan Fungsi Anggaran dalam	%	100	100	100	100	100



Indikator	Satuan	Tahun				
		2017	2018	2019	2020	2021
Dokumen Rencana Lima Tahunan (RPJM) maupun Dokumen Rencana Tahunan (RKPD)						
Persentase Terintegrasi program-program DPRD untuk melaksanakan fungsi pengawasan, pembentukan Perda dan Anggaran ke dalam Dokumen Perencanaan dan Dokumen Anggaran Setwan DPRD	%	100	100	100	100	100

Sumber: Setwan DPRD Kabupaten Klaten, 2022

Berdasarkan data pada tabel diatas, capaian kinerja dari sekretariat daerah Kabupaten Klaten Tahun 2017-2021 sudah mencapai 100%, yang artinya sudah tersedia Rencana Kerja Tahunan DPRD, tersusun dan terintegrasinya program-program DPRD untuk melaksanakan fungsi pengawasan, fungsi pembentukan Perda, dan fungsi anggaran dalam dokumen rencana lima tahunan (RPJMD) maupun dokumen rencana tahunan (RKPD), serta untuk melaksanakan fungsi pengawasan, pembentukan Perda dan Anggaran ke dalam dokumen perencanaan dan dokumen anggaran Setwan DPRD telah sesuai.

1. Perkembangan Penyusunan Produk Hukum dan Penanganan Perkara serta Indeks Kabupaten Peduli HAM

Perkembangan penyusunan produk hukum dan penanganan perkara serta indeks Kabupaten Peduli HAM Kabupaten Klaten dari tahun 2017-2021 sebagaimana yang tersaji dalam Tabel dibawah ini.

Tabel 2.99
Perkembangan Jumlah Penyusunan Produk Hukum dan Penanganan Perkara serta Indeks Kabupaten Peduli HAM Kabupaten Klaten Tahun 2017-2021

No	Tahun	Variabel			
		Peraturan Daerah	Peraturan Bupati	Perkara	Indeks Kabupaten Peduli HAM
1	2017	27	63	4	88.57
2	2018	30	66	6	84.13
3	2019	15	98	6	PEDULI
4	2020	10	73	10	PEDULI
5	2021	7	78	15	-

Sumber: Bagian Hukum Kab. Klaten 2022

Dari tabel diatas, dapat dilihat bahwa jumlah Peraturan Daerah (Perda) terselesaikan sampai akhir tahun 2021 adalah 7 Peraturan Daerah terdiri dari 2 Peraturan daerah yang merupakan Luncuran tahun 2020, 5 Peraturan



Daerah Merupakan Propemperda Tahun 2021, sedangkan jumlah Propemperda Tahun 2021 sebanyak 7 Raperda. Jumlah perkara tertangani pada tahun 2021 sejumlah 15 perkara perdata/PTUN, sedangkan Bagian Hukum juga memberi fasilitasi Bantuan Hukum bagi Masyarakat miskin yang berpekerja di PN dengan bekerja sama dengan Lembaga Bantuan Hukum Kabupaten Klaten di tahun 2020 Bantuan Hukum Bagi masyarakat miskin sebanyak 14 Kasus.

Untuk Indeks Kabupaten Peduli HAM penilaian baru dilaksanakan pada tahun 2017, untuk tahun 2017 dan 2018 indek masih menggunakan angka, akan tetapi untuk tahun 2019 dan seterusnya pengukuran indek kabupaten peduli HAM di ganti dengan kriteria, dimana untuk tahun 2020 Kabupaten Klaten mendapatkan nilai 95,71 dengan kategori PEDULI , sedangkan di tahun 2021 untuk penilaian indek kabupaten peduli HAM sesuai dengan rakor dengan dirjend HAM untuk sementara di tiadakan dikarenakan masih dalam pandemic covid 19 untuk tahun berikutnya menunggu surat edaran dari kementerian Hukum dan HAM.

Tabel 2.100
Klasifikasi Nilai (SKOR) Indeks Kabupaten Peduli HAM

No	Indeks	Nilai (Skor)
1	Peduli HAM	75 s/d 100
2	Cukup Peduli HAM	65 s/d 75
3	Mulai Peduli HAM	50 s/d 65
4	Kurang Peduli HAM	< 50

Sumber: Bagian Hukum Kab. Klaten, 2022

2. Indeks Reformasi Birokrasi

Sesuai dengan Peraturan Presiden Nomor 81 tahun 2010 tentang Grand Design Reformasi Birokrasi Tahun 2010-2025 dan Peraturan Menteri Pendayagunaan Aparatur Negara dan Reformasi Birokrasi Nomor 11 Tahun 2015 tentang Road Map Reformasi Birokrasi Tahun 2015-2019. Pelaksanaan evaluasi berpedoman pada Peraturan Menteri Pendayagunaan Aparatur Negara dan Reformasi Birokrasi Nomor 8 Tahun 2019 tentang Perubahan kedua atas Peraturan Menteri Pendayagunaan Aparatur Negara dan Reformasi Birokrasi Nomor 14 Tahun 2014 tentang Pedoman Evaluasi Reformasi Birokrasi Instansi Pemerintah.

Pemerintah Kabupaten Klaten menyusun Roadmap Reformasi Birokrasi dengan terbitnya Peraturan Bupati Klaten Nomor 57 Tahun 2017 tentang Road Map Reformasi Birokrasi Pemerintah Kabupaten Klaten Tahun 2015-2019. Berdasarkan Peraturan Bupati tersebut, Pemerintah Kabupaten Klaten melakukan Penilaian Mandiri Pelaksanaan Reformasi Birokrasi pada tahun 2018 dan hasil evaluasi pelaksanaan reformasi birokrasi dirilis pada Tahun 2019. Indeks Reformasi Birokrasi Pemerintah Kabupaten Klaten tahun



2019 adalah 57,55 atau kategori “CC” . Sedangkan untuk Indeks Reformasi Birokrasi tahun 2020 telah dirilis pada tanggal 31 Maret 2021 yang lalu, Kabupaten Klaten memperoleh hasil 57,74 dengan kategori “CC”. Saat ini sedang dilakukan penilaian untuk pelaksanaan Reformasi Birokrasi tahun 2021 dan hasilnya akan disampaikan pada tahun 2022.

Tabel 2.101
Hasil Penilaian Komponen Indeks Refomasi Birokrasi
Kabupaten Klaten Tahun 2020

No	Komponen Penilaian	Bobot	Nilai
A	Komponen Pengungkit		
	I. Pemenuhan	20,00	10,75
	II. Hasil Antara Area Perubahan	10,00	5,85
	III. Reform	30,00	9,22
	Total Komponen Pengungkit	60,00	25,82
B	Komponen Hasil		
1	Akuntabilitas Kinerja dan Keuangan	10,00	7,29
2	Kualitas Pelayanan Publik	10,00	8,55
3	Pemerintahan yang Bersih dan Bebas KKN	10,00	9,03
4	Kinerja Organisasi	10,00	7,05
	Total Komponen Hasil (B)	40,00	31,92
	Indeks Reformasi Birokrasi (Pengungkit+Hasil)	100,00	57,74

Sumber: Bagian Organisasi Kab. Klaten, 2022

3. Nilai Akuntabilitas Kinerja Pemerintah

Berdasarkan Peraturan Pemerintah Nomor 8 Tahun 2006 tentang Pelaporan Keuangan dan Kinerja Instansi Pemerintah dan Peraturan Presiden Nomor 29 tahun 2014 tentang Sistem Akuntabilitas Kinerja Instansi Pemerintah (SAKIP). Pelaksanaan evaluasi berpedoman pada Peraturan Menteri Pendayagunaan Aparatur Negara dan Reformasi Birokrasi Nomor 12 Tahun 2015 tentang Pedoman Evaluasi atas Implementasi Sistem Akuntabilitas Kinerja Instansi Pemerintah.

Tujuan evaluasi ini adalah untuk menilai tingkat akuntabilitas atau pertanggungjawaban atas hasil (*outcome*) terhadap penggunaan anggaran dalam rangka terwujudnya pemerintahan yang berorientasi kepada hasil (*result oriented government*). Hasil evaluasi atas akuntabilitas kinerja instansi Pemerintah Kabupaten Klaten dari Tahun 2017 sampai dengan 2020 menunjukkan peningkatan. Rincian penilaian tersebut sebagaimana yang ada dalam Tabel dibawah ini.

Tabel 2.102
Hasil Penilaian Komponen Akuntabilitas Kinerja
Instansi Pemerintah Kabupaten Klaten Tahun 2017-2021

No	Komponen Yang Dinilai	Bobot	Nilai				
			2017	2018	2019	2020	2021
1	Perencanaan Kinerja	30	17,60	19,94	20,79	20,79	Penilaian 2021 baru dilakukan di tahun 2022
2	Pengukuran Kinerja	25	11,74	14,83	15,16	15,16	
3	Pelaporan Kinerja	15	9,34	9,43	10,21	10,34	



No	Komponen Yang Dinilai	Bobot	Nilai				
			2017	2018	2019	2020	2021
4	Evaluasi Internal	10	4,66	5,74	5,03	5,29	
5	Capaian Kinerja	20	9,68	10,39	10,14	10,49	
	Nilai hasil Evaluasi	100	53,02	60,33	61,32	62,07	
	Tingkat Akuntabilitas Kinerja		CC	B	B	B	

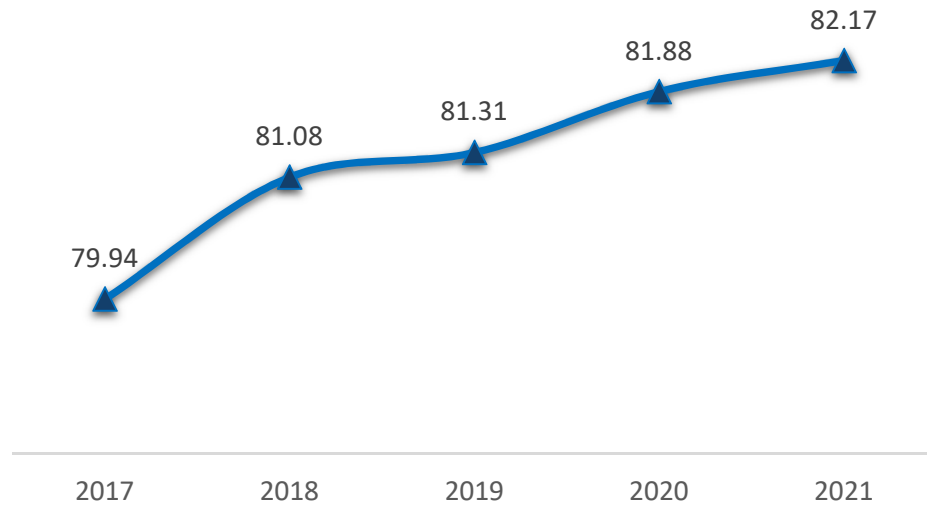
Sumber: Bagian Organisasi Kab. Klaten, 2022

Dari tabel tersebut di atas, dapat dilihat bahwa nilai akuntabilitas kinerja instansi Pemerintah Kabupaten Klaten pada tahun 2020 menunjukkan nilai yang baik hal ini didukung dengan peningkatan dari setiap komponen penilaian. Diharapkan pada Tahun 2022 Nilai Hasil Evaluasi juga akan meningkat karena telah disusun RPJMD Tahun 2021-2026. Peningkatan ini dikarenakan kerja keras Perencana Perangkat Daerah dalam penyusunan dokumen perencanaan, salah satunya dengan menjaga konsistensi antara dokumen perencanaan tahunan, jangka menengah dan jangka panjang.

4. Indeks Kepuasan Masyarakat (IKM)

Berdasarkan Peraturan Menteri Pendayagunaan Aparatur Negara dan Reformasi Birokrasi Nomor 25 Tahun 2020 tentang *Road Map* Reformasi Birokrasi Tahun 2020-2024, menetapkan bahwa survey kepuasan masyarakat merupakan salah satu tolok ukur keberhasilan pada 8 area perubahan dalam pelaksanaan reformasi birokrasi guna meningkatkan kualitas pelayanan publik. Hasil survei kepuasan masyarakat (SKM), Pemerintah Kabupaten Klaten pada tahun 2018 dengan sampel sebanyak 250 responden diperoleh skor IKM keseluruhan unit layanan sebesar 81,08. Nilai tersebut berada pada rentang skala 76,61 – 88,30, artinya secara keseluruhan masyarakat menilai “Baik” terhadap kinerja pelayanan Pemerintah Kabupaten Klaten.

Hasil survei kepuasan masyarakat (SKM) pada tahun 2019 sudah menggunakan variabel 9 unsur pelayanan yang telah dilaksanakan pada 85 Unit pelayanan publik di lingkungan Pemerintah Kabupaten Klaten memperoleh skor IKM sebesar 81,31, mengalami peningkatan sebesar 0,23 apabila dibandingkan capaian tahun 2018. Survey SKM yang dilakukan pada tahun 2020 mencakup 46 unit pelayanan public dengan capaian IKM sebesar 81,88. Pada tahun 2021 capaian IKM mengalami peningkatan menjadi 82,17. Capaian IKM Kabupaten Klaten tahun 2017 s/d 2021 dapat dilihat pada grafik berikut.



Sumber: Bagian Organisasi Kab. Klaten, 2022

Gambar 2.62 Indeks Kepuasan Masyarakat Kabupaten Klaten Tahun 2017-2021

Berdasarkan grafik diatas dapat dilihat bahwa IKM dari tahun 2017 s/d 2021 selalu meningkat hal tersebut dikarenakan penilaian pada setiap unsur pelayanan juga meningkat. Peningkatan signifikan didapatkan dari unsur biaya/ tarif, karena pada pelayanan public di Kabupaten Klaten sebagian besar tidak dipungut biaya (gratis). Meskipun beberapa masih ada pelayanan yang dikenakan biaya sesuai dengan peraturan perundang-undangan yang berlaku seperti layanan perizinan tertentu. Unsur lainnya yang mempengaruhi kenaikan nilai IKM adalah unsur sarana prasarana yang dinilai baik oleh masyarakat. Untuk mendapatkan hasil yang lebih maksimal, Pemerintah Kabupaten Klaten terus berupaya melakukan inovasi dan melengkapi sarana dan prasarana untuk memenuhi kebutuhan pelayanan publik bagi masyarakat. Meskipun sudah dinilai baik, perlu dilakukan upaya yang lebih optimal guna meningkatkan pelayanan public kepada masyarakat sehingga nilai IKM “sangat baik” merupakan bonus tidak tujuan utama.

2.3.3.2. Pengawasan

Urusan pengawasan meliputi indikator Persentase tindak lanjut temuan. Persentase pelanggaran pegawai, jumlah temuan BPK dan persentase tindak lanjut rekomendasi hasil pemeriksaan BPK. Terkait pelanggaran pegawai menjadi kewenangan Badan Kepegawaian Pendidikan dan Pelatihan Daerah Kabupaten Klaten. Sedangkan indikator lainnya menjadi wewenang inspektorat daerah.

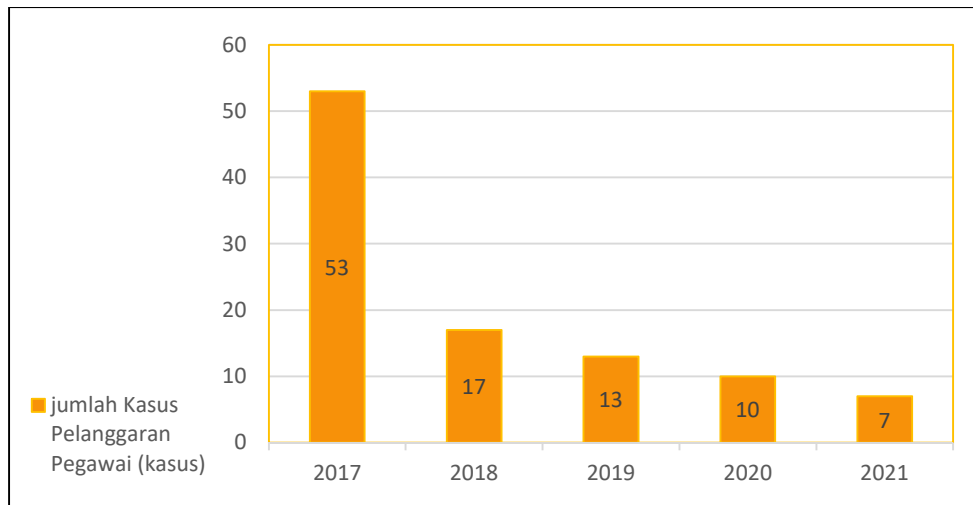
1. Pelanggaran Pegawai

Jumlah pelanggaran pegawai di Kabupaten Klaten semakin menurun selama kurun waktu 5 tahun terakhir, di tahun 2021 sampai dengan triwulan III kasus pelanggaran baru tercatat sebanyak 7 kasus yang telah diselesaikan



dengan baik. Dari hasil penyelesaian kasus Pelanggaran disiplin pegawai di Kabupaten Klaten kasus tersebut meliputi:

- Pelanggaran disiplin karena penyalahgunaan wewenang;
- Pelanggaran disiplin karena pelanggaran kesusilaan;
- Pelanggaran disiplin karena pelanggaran netralitas ASN.



Sumber: BKPPD Kabupaten Klaten, 2022

Gambar 2.63 Jumlah Pelanggaran Pegawai di Kabupaten Klaten Tahun 2017-2021

2. Pengawasan Kewenangan Inspektorat

Sebagai Aparat Pengawasan Internal Pemerintah (APIP), salah satu kegiatan pengawasan yang dilakukan oleh Inspektorat Kabupaten Klaten adalah monitoring tindak lanjut hasil pemeriksaan BPK dan tindak lanjut hasil pemeriksaan internal. Adapun akumulasi jumlah tindak lanjut hasil pemeriksaan BPK dan tindak lanjut hasil pemeriksaan Inspektorat Kabupaten Klaten dapat dilihat pada tabel berikut.

Tabel 2.103 Tindak Lanjut Temuan BPK di Kabupaten Klaten Tahun 2017-2021

Indikator	Satuan	Tahun				
		2017	2018	2019	2020	2021
Akumulasi Jumlah Rekomendasi	rekomendasi	705	768	821	865	883
Persentase tindak lanjut rekomendasi hasil pemeriksaan BPK	%	90,92	89,45	89,45	86,71	93,09

Sumber : Inspektorat Kabupaten Klaten, 2022



Tabel 2.104
Tindak Lanjut Rekomendasi Hasil Pemeriksaan Inspektorat
Kabupaten Klaten Tahun 2017-2021

Indikator	Satuan	Tahun				
		2017	2018	2019	2020	2021
Akumulasi Jumlah Rekomendasi	rekomendasi	1104	1166	325	297	230
Persentase tindak lanjut rekomendasi hasil pemeriksaan internal	%	90,13	88,68	69,23	82,49	46,08

Sumber : Inspektorat Kabupaten Klaten, 2022

3. Pengawasan (Maturitas SPIP. Level Kapabilitas APIP)

Terbitnya Peraturan Pemerintah (PP) Nomor 72 Tahun 2019 tentang Perubahan atas PP Nomor 18 Tahun 2016 tentang Perangkat Daerah membawa kabar baik sekaligus tantangan dalam pengawasan di daerah. PP ini ditujukan untuk memperkuat peran dan kapasitas Inspektorat Daerah agar lebih independen dan objektif dalam rangka mewujudkan pemerintahan daerah yang bersih dan bebas dari korupsi, kolusi, dan nepotisme. Dalam PP ini diatur penguatan fungsi Inspektorat Daerah dan penugasan Inspektorat Daerah dalam hal terdapat potensi penyalahgunaan wewenang dan/atau kerugian keuangan negara/ daerah.

Dalam melaksanakan tugas dan fungsi, Inspektorat Kabupaten Klaten juga harus meningkatkan kapabilitasnya. Pada tahun 2021 Inspektorat Kabupaten Klaten telah memenuhi kapabilitas level 3 (*integrated*) dengan karakteristik bahwa kebijakan, proses, dan prosedur APIP telah ditetapkan, didokumentasikan, terintegrasi satu sama lain dalam infrastruktur organisasi, dan manajemen serta praktik profesionalisme APIP telah mapan dan seragam diterapkan di seluruh kegiatan pengawasan.

Inspektorat telah membuat program kerja pengawasan tahunan berbasis risiko yang bertujuan untuk mengarahkan Perangkat Daerah dalam kondisi optimal untuk mencapai tujuannya. Hal ini selaras dengan penerapan SPIP yang bertujuan untuk mencapai pengelolaan keuangan negara yang efektif, efisien dan akuntabel dalam mendukung terwujudnya tata pemerintahan yang baik (*good governance*) dalam penyelenggaraan pemerintahan. Berdasarkan hasil *Quality Assurance* penilaian Maturitas Penyelenggaraan SPIP, nilai Maturitas Penyelenggaraan SPIP Pemerintah Kabupaten Klaten tahun 2021 adalah 3 (terdefinisi).

Capaian maturitas SPIP dan kapabilitas APIP di Kabupaten Klaten tahun 2017-2021 dapat dilihat pada tabel berikut.



Tabel 2.105
Capaian Maturitas SPIP dan Kapabilitas APIP
Kabupaten Klaten Tahun 2017-2021

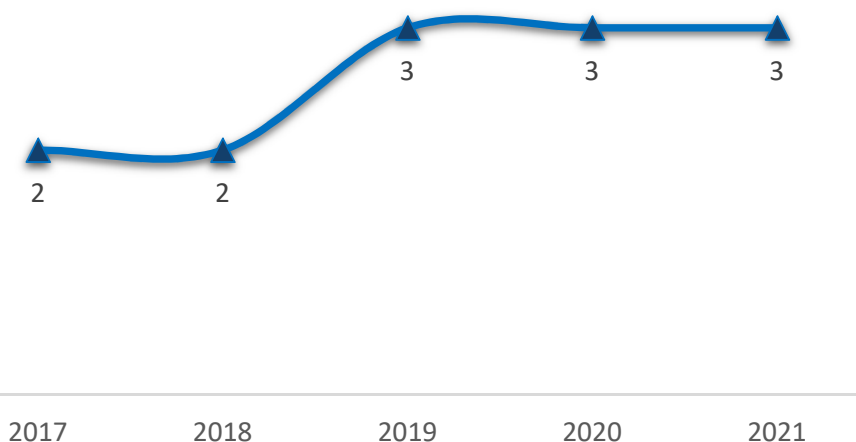
No	Uraian	2017	2018	2019	2020	2021
1	Kapabilitas APIP	2	2	3	3	3
2	Maturitas SPIP	2,29	2,29	3,00	3,00	3,00

Sumber: Inspektorat Kab. Klaten, 2022

4. Level Kapabilitas APIP

Kapabilitas APIP merupakan kemampuan untuk melaksanakan tugas-tugas pengawasan yang terdiri dari tiga unsur yaitu kapasitas, kewenangan, dan kompetensi SDM yang harus dimiliki APIP agar dapat mewujudkan peran APIP secara efektif. Model peningkatan Kapabilitas APIP mengacu kepada *Internal Audit Capability Model (IACM)* yaitu suatu kerangka kerja yang mengidentifikasi aspek-aspek fundamental yang dibutuhkan untuk pengawasan intern yang efektif di sektor publik.

Capaian kapabilitas APIP pada tahun 2017-2021 menunjukkan peningkatan. Pada tahun 2017 berada pada level 2 dan ditahun 2021 naik mencapai level 3. Kondisi ini berarti sudah mencapai target dalam RPJMD Kabupaten Klaten tahun 2016-2021, dimana target level Kapabilitas APIP adalah level 3 (*Integrated*) yang diartikan bahwa APIP mampu menilai efisiensi, efektivitas, ekonomis suatu kegiatan, dan mampu memberikan konsultasi pada tata kelola, manajemen risiko dan pengendalian intern.



Sumber: Inspektorat Kab. Klaten, 2022

Gambar 2.64 **Capaian Level Kapabilitas APIP untuk Inspektorat Kabupaten Klaten Tahun 2017-2021**

5. Nilai Akuntabilitas Kinerja Instansi Pemerintah

Nilai Akuntabilitas Kinerja Instansi Pemerintah pada dasarnya adalah perwujudan kewajiban suatu instansi pemerintah untuk mempertanggungjawabkan keberhasilan dan kegagalan misi organisasi dalam



mencapai sasaran dan tujuan yang telah ditetapkan melalui sistem pertanggungjawaban secara periodik. Penilaian akuntabilitas kinerja instansi pemerintah berpedoman pada Peraturan Menteri Pendayagunaan Aparatur Negara dan Reformasi Birokrasi Nomor 12 Tahun 2015 tentang pedoman Evaluasi atas Implementasi Sistem Akuntabilitas Kinerja Instansi Pemerintah.

Pada RPJMD Kabupaten Klaten target akhir nilai Akuntabilitas Kinerja Instansi Pemerintah adalah B yang menunjukkan tingkat efektifitas dan efisiensi penggunaan anggaran dibandingkan dengan capaian kinerjanya sudah cukup memadai, serta kualitas pembangunan budaya kinerja birokrasi dan penyelenggaraan pemerintahan yang berorientasi pada hasil sudah menunjukkan hasil yang baik. Capaian nilai Akuntabilitas Kinerja Instansi Pemerintah Kabupaten Klaten sebagaimana yang ada dalam tabel berikut

Tabel 2.106
Capaian Nilai Akuntabilitas Kinerja Instansi Pemerintah
Kabupaten Klaten Tahun 2017-2021

No	Uraian	2017	2018	2019	2020	2021
1	Nilai AKIP	53,02 (CC)	60,33 (B)	61,32 (B)	62,07 (B)	N/A

Sumber: Inspektorat Kab. Klaten, 2022

Untuk capaian Nilai akuntabilitas Kinerja Instansi Pemerintah kab Klaten pada tahun 2021 data belum tersedia, dikarenakan Penilaian atas nilai SAKIP Kabupaten dilaksanakan oleh KemenPANRB, dan sampai saat laporan ini dibuat Laporan Hasil Evaluasi SAKIP tersebut belum keluar dan nilai baru keluar di Bulan Maret tahun berikutnya (2022).

6. Perencanaan

Dalam bidang perencanaan pembangunan, perangkat daerah yang bertanggungjawab adalah Badan Perencanaan, Penelitian dan Pengembangan Daerah. Berdasarkan data yang diperoleh berikut perkembangan dari bidang perencanaan pembangunan Kabupaten Klaten.

Tabel 2.107
Perkembangan Bidang Perencanaan Pembangunan
Kabupaten Klaten Tahun 2017-2021

Indikator	Satuan	Tahun				
		2017	2018	2019	2020	2021
Tersedianya dokumen perencanaan RPJPD yang telah ditetapkan dengan PERDA	Ada	Ada	Ada	Ada	Ada	Ada
Tersedianya Dokumen Perencanaan : RPJMD yang telah ditetapkan dengan PERDA/PERKADA	Ada	Ada	Ada	Ada	Ada	Ada
Tersedianya Dokumen Perencanaan : RKPD yang	Ada	Ada	Ada	Ada	Ada	Ada



Indikator	Satuan	Tahun				
		2017	2018	2019	2020	2021
telah ditetapkan dengan PERKADA						
Tersedianya dokumen RTRW yang telah ditetapkan dengan PERDA	Ada	Ada	Ada	Ada	Ada	Ada
Penjabaran Konsistensi Program RPJMD kedalam RKPD	%	95	96.13	94.5	100	100
Penjabaran Konsistensi Program RKPD kedalam APBD	%	95	98	98.8	100	100
Kesesuaian rencana pembangunan dengan RTRW	%	100	100	100	100	100

Sumber: Badan Perencanaan, Penelitian dan Pengembangan Daerah, 2022

Berdasarkan tabel tersebut diatas, terkait ketersediaan dokumen perencanaan seperti RPJMD, RPKPD, dan RTRW yang telah ditetapkan dengan PERDA/PERKADA konsisten ada selama tahun 2017-2021. Pelaksanaan program kegiatan yang mendukung pencapaian sasaran strategis urusan perencanaan terus meningkat dari tahun ke tahun , dan pada tahun 2021 berhasil berjalan dengan baik karena mempunyai nilai dengan kriteria “Sangat Tinggi” (dengan interval nilai realisasi kinerja 90% ≤ 100%). Adapun faktor pendorong keberhasilan capaian kinerja ini di antaranya adalah :

- Penetapan indikator kinerja dalam mencapai sasaran strategis Bappeda sudah berorientasi pada hasil (*outcome*) karena sudah dibuat cascading dari level atas sampai yang terendah.
- Pengukuran indikator lebih jelas karena sudah disesuaikan dengan regulasi terkait sehingga mempunyai rumus penghitungan yang jelas juga.
- Adanya komitmen bersama dalam peningkatan kinerja.

Tabel 2.108
Capaian Indikator Kinerja Perencanaan Kabupaten Klaten
Tahun 2017-2021

Indikator Capaian Kinerja	Satuan	Tahun				
		2017	2018	2019	2020	2021
Persentase konsistensi Program RPJMD ke dalam RKPD	%	90	88.37	94.5	100	100
Persentase konsistensi program RKPD ke dalam APBD	%	95	95.83	98.8	100	100

Sumber: Bappeda Kabupaten Klaten, 2022



2.3.3.3. Keuangan

1. Opini BPK

Salah satu indikator kualitas akuntabilitas keuangan daerah dilihat dari opini auditor eksternal (BPK) atas penyajian laporan keuangan pemerintah yaitu Laporan Keuangan Laporan Keuangan Pemerintah Daerah (LKPD) yang komponennya meliputi: Neraca. Laporan Realisasi Anggaran. Laporan Arus Kas dan Catatan atas Laporan Keuangan. Opini BPK secara bertingkat terdiri dari: Tidak Memberikan Pendapat (TMP), Tidak Wajar (TW), Wajar Dengan Pengecualian (WDP), dan yang terbaik adalah Wajar Tanpa Pengecualian (WTP).

Pada tahun 2017 opini BPK Kabupaten Klaten pada laporan keuangan dan LKPD memperoleh predikat Wajar Dengan Pengecualian (WDP). Capaian 2017-2021 meningkat dan berturut-turut memperoleh predikat Wajar Tanpa Pengecualian (WTP) baik pada laporan keuangan maupun pada LKPD. WTP artinya Laporan Keuangan Pemerintah Daerah Kabupaten Klaten menyajikan secara wajar dalam semua hal yang material, posisi keuangan, hasil usaha, dan arus kas entitas tertentu sesuai dengan prinsip akuntansi yang berlaku umum di Indonesia. Berikut Opini BPK Kabupaten Klaten Tahun 2017-2021.

Tabel 2.109
Opini BPK Kabupaten Klaten Tahun 2017-2021

Indikator	Satuan	Tahun				
		2017	2018	2019	2020	2021
Opini BPK pada Laporan Keuangan	Opini	WDP	WTP	WTP	WTP	WTP (estimasi)
Opini BPK pada LKPD	Opini	WDP	WTP	WTP	WTP	WTP

Sumber: BPKD Kab. Klaten, 2022

2. Penetapan APBD

Dalam kurun waktu Tahun 2017-2021, penetapan APBD di Kabupaten konsisten tepat waktu, hal ini menunjukkan kinerja perangkat daerah yang baik dan tertib. Berikut gambaran perkembangan penetapan APBD di Kabupaten Klaten tahun 2017 s/d 2021.

Tabel 2.110
Perkembangan Penetapan APBD Kabupaten Klaten Tahun 2017-2021

Indikator	Satuan	Tahun				
		2017	2018	2019	2020	2021
Penetapan APBD	tepat waktu/tdk	tepat waktu	tepat waktu	tepat waktu	tepat waktu	tepat waktu

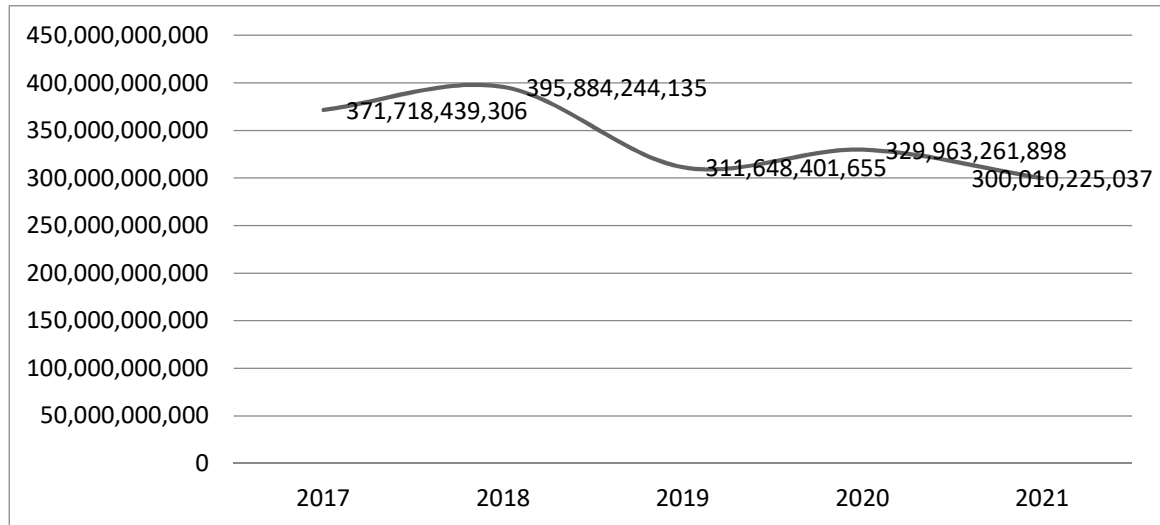
Sumber: BPKD Kab. Klaten, 2022

3. Persentase PAD Terhadap Pendapatan Daerah

PAD merupakan penerimaan daerah Kabupaten Klaten yang bersumber dari pajak daerah, retribusi daerah, dan hasil pengelolaan



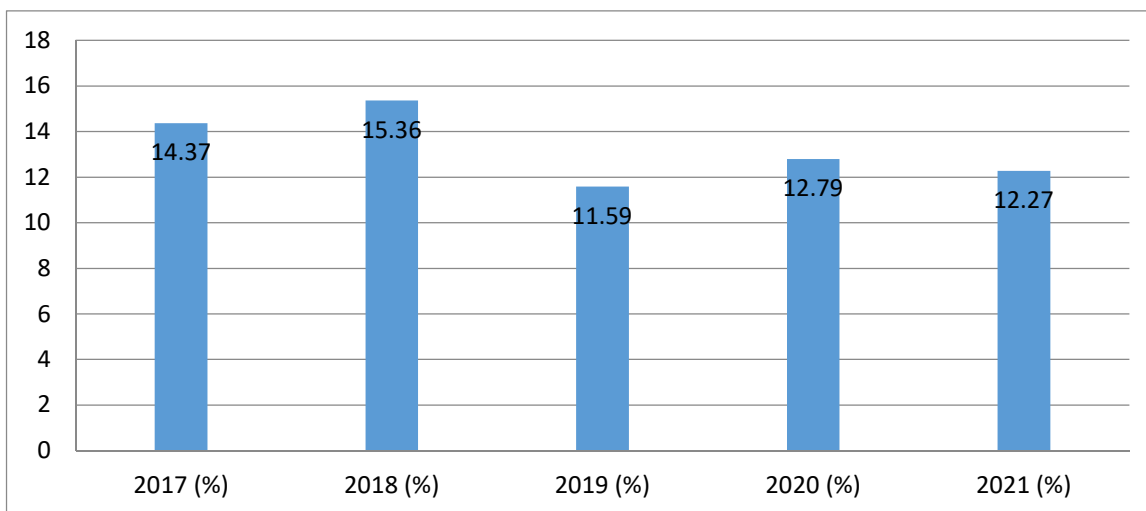
keuangan daerah yang dipisahkan, dan lain-lain PAD yang sah. Perkembangan PAD Kabupaten Klaten Tahun 2017-2021 secara terperinci dapat dilihat pada grafik berikut.



Sumber: BPKD Kabupaten Klaten, 2022

Gambar 2.65 Pendapatan Asli Daerah (PAD) Kabupaten Klaten Tahun 2017-2021

Berdasarkan Gambar diatas, PAD Kabupaten Klaten memiliki angka yang fluktuatif dimana pada tahun 2017-2018 cenderung meningkat, kemudian menurun di tahun 2019 kemudian meningkat ditahun 2020 menjadi Rp.329.963.261.898. Pandemi Covid yang terjadi selama kurun waktu 2 tahun terakhir berdampak pada perekonomian seluruh wilayah yang terdampak, begitu juga dengan Kabupaten Klaten. Kondisi tersebut juga mempengaruhi kontribusi PAD terhadap Pendapatan Daerah, yang mengalami penurunan ditahun 2021 menjadi Rp.300.010.255.037. Hal tersebut dikarenakann terjadi perubahan kebijakan pengalihan/ pergeseran unsur pendapatan asli daerah, perubahan besaran target pajak atau retribusi sehingga perlu adanya studi potensi pajak atau retribusi yang komprehensif, inovasi dalam pengelolaan pajak atau retribusi. Lebih jelasnya kontribusi PAD tersebut digambarkan sebagai berikut.



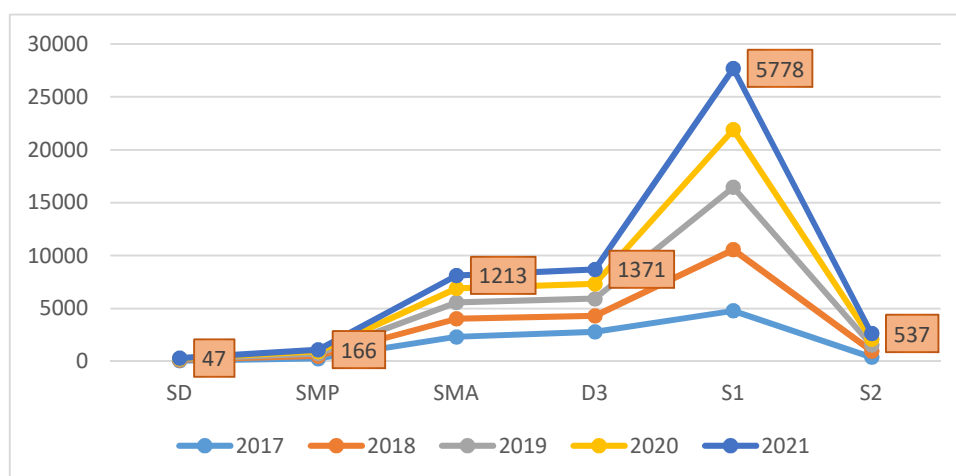
Sumber: BPKD Kabupaten Klaten, 2022

Gambar 2.66 Kontribusi/Proporsi Pendapatan Asli Daerah (PAD) Terhadap Pendapatan Daerah Kabupaten Klaten Tahun 2017-2021

2.3.3.4. Kepegawaian. Pendidikan dan Pelatihan

1. Kepegawaian

Berdasar data Badan Kepegawaian, Pendidikan dan Pelatihan Daerah (BKPPD) Kabupaten Klaten, pada Tahun 2021 jumlah Pegawai Negeri Sipil Kabupaten Klaten sebanyak 9.112 orang. Sebagian besar jenjang pendidikan para ASN adalah sarjana strata 1 dengan 5.778 orang ditahun 2021, tingkat pendidikan dan pelatihan memiliki peran strategis untuk meningkatkan kualitas sumber daya aparatur yaitu aparatur pegawai yang profesional baik dalam hal kompetensi, sikap dan perilaku yang diharapkan sesuai dengan tugas dan peranannya masing-masing. Tahun 2021 terdapat penambahan jumlah ASN sebanyak 122 orang, sehingga mengalami peningkatan jumlah ASN dari 8.990 orang di tahun 2020 menjadi 9.112 orang ditahun 2021. Berikut gambaran jumlah pegawai berdasarkan jenjang pendidikan tahun 2017 s/d 2021.



Sumber: BKPPD Kabupaten Klaten, 2022

Gambar 2.67 Jumlah Pegawai Kabupaten Klaten Berdasarkan Jenjang Pendidikan Tahun 2017-2021



Jumlah jabatan pada instansi pemerintah Kabupaten Klaten untuk tahun 2021 menurun jika dibandingkan tahun 2020, penurunan disebabkan banyaknya PNS yang memasuki pensiun tetapi formasi penggantinya belum terisi. Sebagai catatan untuk tahun 2017 s/d 2020 data Jumlah pemangku jabatan pelaksana (Fungsional Umum) digabungkan dengan data Jumlah jabatan administrasi pada instansi pemerintah. Berikut perkembangan jumlah jabatan ASN di Kabupaten Klaten.

Tabel 2.111
Jabatan ASN Kabupaten Klaten Tahun 2017-2021

Indikator	Satuan	Tahun				
		2017	2018	2019	2020	2021
Jumlah jabatan pimpinan tinggi pada instansi pemerintah	orang	21	27	26	24	25
Jumlah jabatan administrasi pada instansi pemerintah	Orang	3.450	2.935	2.855	2.664	557
Jumlah pemangku jabatan fungsional tertentu pada instansi pemerintah	orang	7.179	6.963	6.940	6.449	6007
Jumlah pemangku jabatan pelaksana (Fungsional Umum)	orang	-	-	-	-	2523

Sumber: BKPPD Kabupaten Klaten, 2022

2. Pendidikan dan Pelatihan

Persentase ASN maupun pejabat ASN yang mengikuti pendidikan dan pelatihan formal tiga tahun pertama (2017 s/d 2019) meningkat setiap tahunnya. Namun dua tahun terakhir (2020 s/d 2021) terjadi penurunan apabila dibandingkan capaian tahun 2019. Hal ini sebagai dampak pandemi Covid-19, dikarenakan tidak diselenggarakannya kegiatan diklat, bimtek dan kegiatan sejenis lainnya untuk menghindari kerumunan dan bersinggungan antar satu dengan lainnya. Gambaran ASN dan pejabat ASN yang mengikuti pendidikan dan pelatihan dalam kurun waktu tahun 2017 s/d 2021 adalah sebagai berikut.

Tabel 2.112
ASN & Pejabat ASN yang Mengikuti Pendidikan dan Pelatihan Kabupaten Klaten Tahun 2017-2021

Indikator	Satuan	Tahun				
		2017	2018	2019	2020	2021
Persentase ASN yang mengikuti pendidikan dan pelatihan formal	%	78,52	99	116	11,26	19,37
Persentase Pejabat ASN yang telah mengikuti pendidikan dan pelatihan struktural	%	44,98	52,46	60,25	60,13	0

Sumber: BKPPD Kabupaten Klaten, 2022



Dalam rangka peningkatan sumber daya aparatur telah dilakukan diklat, bimtek dan seminar bagi ASN semanja tahun 2017–2021. Total jumlah ASN di Kabupaten Klaten tahun 2021 sebanyak 9.112 orang, sebanyak 4.966 ASN (54,49%) sudah pernah mengikuti diklat, bimtek dan seminar. Pelaksanaan diklat, bimtek dan seminar yang dibiayai APBD pada tahun 2021 hanya sebesar 2,7% dari total keseluruhan jumlah ASN atau sebesar 246 orang, hal ini dikarenakan adanya refocusing anggaran untuk penanganan Covid-19 dan dihentikannya sementara penyelenggaraan diklat dari instansi penyelenggara diklat di tahun 2021. Selengkapny data jumlah ASN yang mengikuti diklat, bimtek dan seminar tahun 2017 s/d 2021 dapat dilihat pada tabel berikut.

Tabel 2.113
Jumlah ASN yang Mengikuti Diklat, Bimtek dan Seminar
Tahun 2017–2021

No	Permohonan	2017	2018	2019	2020	2021
1.	Diklat Teknis sesuai Tupoksi	211	450	353	20	198
2.	Diklat Teknis Fungsional	47	312	5.649	5.050	4.720
3.	Bimbingan Teknis	42	58	0	0	0
4.	Seminar dan sejenisnya	-	-	2	0	0
JUMLAH		300	820	6.004	5.070	4.966

Sumber: BKPPD Kabupaten Klaten, 2022

3. Manajemen pengelolaan Aparatur Sipil Negara (ASN)

Capaian IPP pada tahun 2021 masih menggunakan nilai penghitungan tahun 2020 karena hasil perhitungan IPP belum rilis dari BKN karena penghitungan sudah menggunakan SAPK. Indek Sistem Merit mengalami kenaikan dari 160,5 menjadi 204,5. Presentase ASN yang mengikuti diklat terjadi kenaikan dan capaian melebihi target dikarenakan ada beberapa diklat yang dapat dilaksanakan tidak berbayar dengan daring. Layanan sumber daya aparatur belum bisa tercapai 100% karena beberapa layanan masih tertunda di BKN maupun di Kemendagri. Persentase Pembinaan Disiplin ASN dapat melebihi target dikarenakan jumlah kasus masuk Pembinaan Disiplin ASN yang ditangani melebihi target kasus yang harus ditangani. Persentase informasi kepegawaian yang akurat melebihi target karena data ASN masuk yang harus dimutakhirkan melebihi target yang direncanakan. Persentase Pengembangan Aparatur belum bisa optimal 100%.

Capaian manajemen pengelolaan ASN tahun 2017-2021 ditampilkan pada tabel berikut ini.



Tabel 2.114
Manajemen Pengelolaan ASN Kabupaten Klaten Tahun 2017-2021

Indikator	Satuan	Tahun				
		2017	2018	2019	2020	2021
Indeks Profesionalitas ASN	indeks	81,29	62	77,5	78,06	78,06
Indeks Sistem Merit	nilai	N/a	N/a	N/a	160,5	204,5
Persentase ASN yang mengikuti diklat	%	78,52	99	116	42,93	155,86
Persentase layanan sumber daya aparatur	%	93,66	93,75	95	104,47	95,11
Persentase Pembinaan Disiplin ASN	%	48	52	56	100	103,03
Persentase informasi kepegawaian yang akurat	%	94	90	80	98	101,20
Persentase Pengembangan Aparatur	%	76	83	96	77,74	90,93

Sumber: BKPPD Kabupaten Klaten, 2022

Permasalahan yang terjadi pada urusan kepegawaian adalah ketersediaan ASN dengan kualifikasi jabatan sesuai formasi yang dibutuhkan, belum optimalnya pengembangan kompetensi ASN, serta belum terintegrasi secara penuh data kepegawaian.

4. Sistem Merit

Pengertian sistem merit adalah kebijakan dan manajemen ASN yang berdasarkan kepada kualifikasi, kompetensi, dan kinerja secara adil dan wajar dengan tanpa membedakan latar belakang politik, ras, warna kulit, agama, asal-usul, jenis kelamin, status pernikahan, umur, atau kondisi kecacatan. Dasar hukum pelaksanaan sistem merit adalah :

- a. Undang-Undang Republik Indonesia Nomor 5 tahun 2014 tentang Aparatur Sipil Negara;
- b. Peraturan Pemerintah Republik Indonesia Nomor 11 Tahun 2017 tentang Manajemen Pegawai Negeri Sipil;
- c. Peraturan Pemerintah Republik Indonesia Nomor 49 Tahun 2018 tentang Manajemen Pegawai Pemerintah dengan Perjanjian Kerja;
- d. Peraturan Menteri Pendayagunaan Aparatur Negara Reformasi Birokrasi Nomor 40 tahun 2018 tentang Pedoman Sistem Merit dalam Manajemen Aparatur Sipil Negara;
- e. Perka KASN Nomor 5 tahun 2017 tentang Penilaian Mandiri Penerapan Sistem Merit dalam manajemen ASN di Lingkungan Instansi Pemerintah.



Penilaian Sistem Merit Manajemen ASN meliputi 8 (delapan) Aspek terdiri dari :

- a. Perencanaan Kebutuhan Pegawai
- b. Pengadaan Pegawai
- c. Pengembangan karier dan peningkatan kompetensi
- d. Mutasi, Rotasi dan Promosi
- e. Manajemen Kinerja
- f. Penggajian, penghargaan dan disiplin
- g. Perlindungan dan pelayanan ASN
- h. Sistem Pendukung

Pelaksanaan Penilaian Mandiri Sistem Merit di Kabupaten Klaten sudah dilaksanakan mulai tahun 2020 dengan hasil diperoleh Kabupaten Klaten di keluarkan oleh sebesar 160,5 berada pada kategori buruk . Hasil Penilaian Sistem Merit di Kabupaten Klaten untuk Tahun 2021 yang sebesar 204,5 berada pada kategori kurang. Direncanakan hasil penilaian Merit Sistem Kabupaten Klaten sesuai RPJMD 2021-2026 akan bernilai baik pada tahun 2025.

5. Pengadaan CPNS

Secara umum proses pengadaan CASN formasi 2021 di Kabupaten Klaten sebagai berikut :

- a. Pengumuman seleksi ASN tanggal 30 Juni-14 Juli 2021;
- b. Pendaftaran seleksi ASN tanggal 30 Juni-26 Juli 2021;
- c. Pengumuman hasil seleksi administrasi tanggal 2 Agustus-3 Agustus 2021;
- d. Masa sanggah 4 Agustus-6 Agustus 2021;
- e. Pengumuman hasil sanggah 15 agustus 2021 dengan hasil :
 - Jumlah pelamar : 3.748 pelamar
 - Yang memenuhi syarat : 2.963 pelamar
 - Yang tidak memenuhi syarat : 786 pelamar
- f. Seleksi Kompetensi Dasar tanggal 4 Oktober-11 Oktober 2021 dengan hasil :
 - Peserta SKD : 2963 pelamar
 - Yang lanjut mengikuti SKB : 392 pelamar
- g. Pelaksanaan Seleksi Kompetensi Bidang (SKB) dilaksanakan pada tanggal 2 Desember 2021 dengan jumlah peserta 392 orang, rinciannya 288 orang hadir dan yang tidak hadir 4 orang.
- h. Rekonsiliasi integrasi nilai hasil SKD dengan SKB serta Pemberkasan NIP masih menunggu keputusan dari Panselnas.



- i. Hasil akhir CASN yang melakukan pemberkasan NIP ke BKN sebanyak 149 CASN.

6. Indeks Profesionalisme (IP) ASN

Mendasari tugas dan fungsi Perangkat Daerah Bidang Kepegawaian, Indeks Profesionalitas ASN menjadi indikator tujuan dan sasaran di Urusan kepegawaian. Meskipun di Perubahan Renstra 2016-2021 sudah dimasukkan indikator tersebut, namun mulai dilakukan perhitungan pada tahun 2017 tapi tidak dimasukkan dalam realisasi nilai Indikator Profesionalisme (IP) ASN karena pelaksanaan penilaian baru tahap uji coba dan baru untuk pejabat struktural (catatan: penghitungan nasional oleh BKN). Jadi untuk hasil perhitungan baru dirilis mulai tahun 2018. Yang mana untuk tahun 2018 target IP ASN sebesar 82,06 terealisasi 62,00 dan pada tahun 2019 target IP ASN 84,07 terealisasi 77,50 dan tahun 2020 target IP ASN 87,36 dengan realisasi 78,06. Sementara untuk tahun 2021 penilaian IP ASN sementara masih menggunakan hasil nilai tahun 2020 sebesar 78,06 karena belum ada rilies dari Badan Kepegawaian Negara (BKN).

2.3.3.5. Penelitian dan Pengembangan

Penyelenggaraan inovasi daerah bertujuan untuk mempercepat terwujudnya kesejahteraan masyarakat melalui peningkatan pelayanan publik; pemberdayaan dan peran serta masyarakat; dan peningkatan daya saing daerah. Dalam rangka terwujudnya visi Kabupaten Klaten yang maju, mandiri dan berdaya Saing, Pemerintah Kabupaten mendorong Organisasi Perangkat Daerah (OPD) untuk melaksanakan inovasi daerah. Pencapaian target penelitian dan pengembangan di Kabupaten Klaten sampai dengan tahun 2021 adalah 191 % dengan target di RPJMD jumlah kegiatan inovasi daerah yang dilaksanakan sampai dengan tahun 2021 adalah 22 inovasi terlaksana 42 inovasi dengan rincian inovasi yang terlaksana sebagaimana yang ada dalam Tabel. Inovasi daerah yang diselenggarakan OPD sesuai dengan arah kebijakan tahunan dalam RKPD dan Program Unggulan Pemerintah Kabupaten Klaten yaitu penguatan ekonomi lokal dan iklim investasi; pengurangan tingkat kemiskinan dan pengangguran; peningkatan kualitas sumber daya manusia; peningkatan kelestarian lingkungan hidup, sumber daya alam dan pengurangan resiko bencana; peningkatan kualitas pelayanan publik dan pemerataan kualitas dan kuantitas infrastruktur tabel dibawah ini.



Tabel 2.115
Capaian Inovasi Daerah Kabupaten Klaten Tahun 2021

No	Nama Inovasi	Deskripsi Singkat Inovasi	Nama OPD
1	E-RM	rekam medis berbasis elektronik	Puskesmas Gantiwarno
2	TOMBO ATI (Temukan Orang Batuk, Obati Sampai Sembuh)	Perubahan dilakukan berdasarkan hasil evaluasi bahwa inovasi harus memberi input dan output. SUKA SUSU hanya sebatas menemukan Suspect TB, sehingga dilakukan perkembangan menjadi TOMBO ATI yang nantinya kader ikut memantau pengobatan TB	Puskesmas Wonosari I
3	Aplikasi Data Vendor	Aplikasi ini bertujuan untuk mendapatkan informasi terkait dengan profil penyedia yang mendapatkan paket pekerjaan di Kabupaten Klaten	Setda Kabupaten Klaten
4	Program Bincang Klaten Bersinar	streaming dialog interaktif di studia LPPL RSPD Klaten	Setda Kabupaten Klaten
5	Program Sistim Manajemen Administrasi Desa atau Smard	Program ini bertujuan untuk meningkatkan efektifitas layanan kependudukan dengan mendekatkan layanan berbasis pemerintahan desa.	Disdukcapil
6	ADEK MANJA (Antar Dokumen KTP-ELKIA Aman Terjaga)	Pengambilan Dokumen KTP-el dan KIA ajuan Online ataupun perekaman pemula via Ojek Online, yang biaya ongkirnya di tanggung oleh pemohon / yang bersangkutan.	Disdukcapil
7	Pojok Konsultasi Perencanaan Pembangunan, Peraturan Desa dan Masyarakat	Perencanaan Pembangunan Partisipatif merupakan pola pendekatan perencanaan pembangunan yang melibatkan peran serta masyarakat pada umumnya bukan saja sebagai obyek tetapi sekaligus sebagai subyek pembangunan, sehingga nuansa yang dikembangkan dalam perencanaan pembangunan benar-benar dari bawah. Meskipun demikian perencanaan pembangunan melibatkan semua unsur/komponen yang ada dalam masyarakat tanpa membeda bedakan golongan dan status social dan pendidikan tersebut merupakan langkah positif yang patut untuk dicermati dan dikembangkan secara berkesinambungan	Kec. Wedi
8	Jambu Carlin (Pinjam Buku Cara Online)	Peminjaman buku secara online, dasar hukum Peraturan Kepala Dinas Arsip dan Perpustakaan Kabupaten Klaten Nomor 62 Tahun 2021 tanggal 29 Juli 2021 tentang program inovasi perpustakaan pinjam buku cara online. Jambu Carlin adalah kepanjangan dari Pinjam Buku Cara On line. masyarakat untuk pinjam buku tidak harus datang ke Kanjengan, cukup	Dispersip



No	Nama Inovasi	Deskripsi Singkat Inovasi	Nama OPD
		cari nomor WhatsApp petugas, pilih buku yang diminati langsung klik. Besok buku sudah dikirim petugas dan gratis.	
9	Pear Manis (perbaikan Arsip Masyarakat dan Instansi)	Dasar inovasi ini adalah Peraturan Kepala Dinas Arsip dan Perpustakaan Nomor 77 Tahun 2021. Tujuannya adalah untuk penyelamatan dan perlindungan arsip vital, arsip terjaga dan arsip statis milik warga masyarakat dan instansi	Dispersip
10	SEROJA (Sekali Proses semua jadi)	Inovasi SEROJA Merupakan pengembangan dan penyempurnaan Inovasi sebelumnya, Inovasi sebelumnya untuk pengurusan dokumen administrasi kependudukan dilakukan per satuan dokumen, tetapi dengan Inovasi seroja maka penduduk akan mendapatkan dokumen administrasi kependudukan dengan sistem paket. Penduduk yang mengurus satu dokumen kependudukan akan mendapatkan dokumen lainnya apabila ada perubahan elemen data. Namun apabila karena rusak atau hilang maka dokumen adminduk yang didapatkan hanya yang hilang/rusak.	Disdukcapil
11	MLB Payment Point	Optimalisasi penerimaan pajak MBLB dengan memberikan kemudahan pembayaran pajak MBLB berupa kerjasama BPKD dan Bank Jateng melalui pembukaan pelayanan pembayaran di wilayah Kecamatan Kemalang.	BPKPAD
12	Pembentukan Sistim Layanan Rujukan Sosial (SLRT) dan Pusat Kesejahteraan Sosial (PUSKESOS)	Layanan satu pintu Permasalahan Sosial di masyarakat, jenis aduan: a) layanan duan. B) layanan konsultasi. C) layanan program rujukan. D) penanganan pemerlu pelayanan kesejahteraan sosial (PPKS/PMKS)	DISSOSP3APPKB
13	INTIP (Informasi Tata Cara Dan Syarat Perizinan)	Inovasi pelayanan berupa aplikasi scan barcode yang berisi persyaratan dan form perizinan yang dilayani di DPMPTSP Kabupaten Klaten, Sehingga dapat memmpermudah masyarakat dalam mendapatkan informasi seputar syarat perizinan	DPMPTSP
14	Geoportal Klaten	Katalog data dan informasi geospasial dalam format asli maupun format cetak untuk berbagi pakai data spasial	DPU PR
15	Sistem Informasi Tata Ruang (SITARU)	Sistem Informasi penataan ruang kabupaten klaten berbasis Web GIS yang berisi data-data geospasial tata ruang yang dapat diakses secara online	DPU PR



No	Nama Inovasi	Deskripsi Singkat Inovasi	Nama OPD
16	Sistem Informasi Ketenagakerjaan dan Industri (SIKENDI)	SIKENDI Merupakan Inovasi pelayanan publik di Disperinaker yang mencakup : a) Pelayanan pembuatan kartu AK-1. b) Pelayanan perpanjangan kartu AK-1. c) Informasi lowongan kerja yang memungkinkan pencari kerja bisa melamar lowongan kerja tersebut secara online. d) Informasi ketenagakerjaan yang meliputi informasi pelatihan, bimbingan karir dan kewirausahaan. e) Pelayanan pengaduan hubungan industrial (PHI)	Disperinaker
17	E-SKM	aplikasi yang digunakan untuk mengukur tingkat kepuasan masyarakat terhadap pelayanan Sekretariat Daerah Kabupaten Klaten dapat diakses di https://skm.klatenkab.go.id	Setda Kabupaten Klaten
18	Wisata " Nang Sawah Jungkare (Wisata + kuliner)	desa wisata	Kec. Karanganom
19	Soto Sawah Bangkok (kuliner)	desa wisata kuliner	Kec. Karanganom
20	Blanceran Createv (Desa Digital)	Desa Digital	Kec. Karanganom
21	Taman Koplak Andong (wisata taman + Kuliner)	desa wisata	Kec. Karanganom
22	Cla - 10 Ecoprint (Produk Ecoprint)	Produk ecoprint	Kec. Karanganom
23	Menoro Baskoro + Tugu waseso	desa wisata	Kec. Karanganom
24	Desa Wisata Edukasi (Beras Organik+ Kolam Renang+ Magot)	desa wisata	Kec. Karanganom
25	Taman Desa Pondok (Kuliner)	desa wisata	Kec. Karanganom
26	Latar Ombo Taman Ngeloregrejo	desa wisata	Kec. Karanganom
27	Nomer WA Khusus Pelayanan PATEN	Memberikan informasi secara cepat, mudah, efisien dan efektif kepada masyarakat yang membutuhkan pelayanan	Kec. Jogonalan



No	Nama Inovasi	Deskripsi Singkat Inovasi	Nama OPD
28	Kumis (Kunjungan Miskin)	Mengunjungi Warga Miskin guna silaturahmi dan menyerap masukan/aspirasi dan pemberian sembako	Kec. Polanharjo
29	Gebrak Polis (Gerakan Bersama Kecamatan Polanharjo Peduli Stunting)	Penanggulangan Stunting di Kecamatan Polanharjo	Kec. Polanharjo
30	Kecamatan Malu Sampah	Memberikan kesadaran dan kepedualian sampah terutama dalam pembuangan sampah sembarangan bagi warga masyarakat di kecamatan dan di luar kecamatan dan mendorong masyarakat agar memanfaatkan sampah untuk meningkatkan pendapatan warga	Kec. Polanharjo
31	DALTARU	Sistem Aplikasi Pengendalian Pemanfaatan Ruang Berbasis Android untuk laporan ketidaksesuaian pemanfaatan ruang	DPU PR
32	Bilik Pendampingan Administrasi Desa	Pendampingan administrasi desa guna mempermudah desa untuk beronsultasi agar pembangunan desa berjalan dengan baik.	Kec. Jatinom
33	MANTEP LUR (Mencatatkan Perkawinan Dapat Dokumen Lengkap Langsung Meluncur)	Proses Pelayanan mencatatkan perkawinan non muslim di kantor dinas dukcapil mendapatkan dokumen lengkap yaitu Akta Perkawinan, KTP-EL pasangan suami-istri, KK dengan perubahan elemen pada status, dan KK baru untuk kedua orang tua mempelai jika kedua mempelai berasal dari klaten. Produk Dokumen yang di dapat dari Inovasi Mantap Lur sebanyak 6 Dokumen (jika pasangan mempelai penduduk klaten), berupa KK pasangan mempelai, KK kedua orangtua mempelai, 2 KTP-el pasangan mempelai dengan status baru, Akta Perkawinan.	Disdukcapil
34	TANDUK KATAH (Penerbitan Dokumen Kependudukan Setelah Akad Nikah)	Penerbitan Dokumen Kependudukan Bagi Penduduk Kabupaten Klaten yang telah mendapatkan Buku Nikah dari Kantor Urusan Agama Kecamatan di Wilayah Kabupaten Klaten. Produk Dokumen yang di dapat dari Inovasi Tanduk Katah dari Dinas Dukcapil berupa : KK Pasangan mempelai, 2 KK kedua orang tua mempelai, 2 KTP-el pasangan mempelai. Produk dari KUA : Buku Nikah pasangan mempelai	Disdukcapil
	LARADAKU (Layanan Cerai Mendapatkan Dokumen Status Baru)	Pelayanan adminduk bagi penduduk klaten yang telah sah bercerai akan mendapatkan langsung dokumen status baru dengan mendapatkan ktp-el status baru, dan KK dengan status baru yaitu cerai hidup. Produk Dokumen yang di dapat dari Inovasi Lara Daku dari Dinas Dukcapil	Disdukcapil



No	Nama Inovasi	Deskripsi Singkat Inovasi	Nama OPD
		berupa : KK Kedua belah pihak, 2 KTP-el kedua belah pihak dengan status baru cerai hidup. Produk dari PA : Akta Perceraian.	
35	Sistem Informasi Manajemen Penggunaan Gelar dan Ijin Belajar (SIMGUMELAR)	aplikasi untuk monitoring penggunaan gelar dan izin belajar	BKPSDM
36	Sistem Informasi Presensi Abdi Satya Negara (SAENAGA)	aplikasi dengan menggunakan gawai secara online digunakan sebagai perangkat pendukung presensi elektronik manual (finger print)	BKPSDM
37	Aplikasi 9 Mata Pajak	Aplikasi berisi data 9 pajak daerah selain PBB dan BPHTB	BKPAD
38	Pelayanan Payment Point	Kemudahan pembayaran pajak MBLB (Galian Gol C) untuk mempermudah pembayaran dengan membuka pelayanan Payment Point bekerjasama dengan Bank Jateng	BKPAD
39	Program Satu Hari Dua Berita atau Sariduta	Program ini bertujuan untuk meningkatkan efektifitas penyebarluasan informasi dengan menjaga konsistensi pemberitaan pemerintah. Tema pemberitaan didasarkan agenda setting berbasis perencanaan daerah.	DisKominfo
40	Pembuatan Pupuk cair	Program pembuatan pupuk cair	Dinas Kesehatan
41	Program Sekolah Sungai	Program ini merupakan gerakan sadar lingkungan berbasis masyarakat (social capital) untuk menjaga sungai dari pencemaran dan memberi nilai manfaat kehidupan yang sebesar-besarnya bagi masyarakat.	BPBD
42	Nomer WA Khusus Pelayanan PATEN	Memberikan informasi secara cepat, mudah, efisien dan efektif kepada masyarakat yang membutuhkan pelayanan	Puskesmas Jogonalan

Sumber: Bappeda Litbang Kabupaten Klaten, 2022

2.4. Aspek Daya Saing Daerah

2.4.1. Fokus Kemampuan Ekonomi Daerah

Tingkat kesejahteraan rumah tangga dapat diukur melalui besarnya pendapatan dan konsumsi/ pengeluaran rumah tangga. Pengeluaran makanan dan bukan makanan dapat menggambarkan bagaimana masyarakat mengalokasikan kebutuhan rumah tangganya, semakin tinggi pendapatan, maka semakin tinggi pula pengeluaran rumah tangga. Pemenuhan kebutuhan makanan cenderung menurun, dimana pada tahun 2017 sebesar 51,21%, meningkat menjadi 49,92 % di tahun 2021. Sebaliknya untuk pemenuhan non makanan pada tahun 2017 sebesar 48,79%, meningkat menjadi 50,08 % ditahun 2021.

Rata-rata Pengeluaran Penduduk Menurut Pengeluaran Makanan dan Non Makanan Tahun 2017-2021 disajikan pada tabel dibawah ini.

Tabel 2.116
Rata-Rata Pengeluaran Penduduk Menurut Pengeluaran Makanan dan Non Makanan di Kabupaten Klaten Tahun 2017-2021

Rata-rata Pengeluaran Penduduk	Tahun				
	2017	2018	2019	2020	2021
1. Makanan	51,21	48,07	47,15	49,86	49,92
2. Non Makanan	48,79	51,93	52,86	50,14	50,08
Jumlah	100.00	100.00	100.00	100.00	100.00

Sumber: BPS Kabupaten Klaten, 2022

2.4.1.1. Pariwisata

Pengembangan pariwisata Kabupaten Klaten dilihat dari Produk Pariwisata mencakup:

1. Jenis Kekayaan Wisata Alam

Jenis kekayaan wisata alam di Kabupaten Klaten antara lain: Deles Indah, Gunung Watu Prau, Pegunungan Kidul, Kawasan Keunikan batuan dan fosil., Umbul Pelem dan Umbul Manten.

2. Jenis Kekayaan Wisata Budaya

Jenis kekayaan wisata budaya di Kabupaten Klaten antara lain: Candi Plaosan, Candi Lumbung, Candi Bubrah, Candi Asu (Gana), Candi Sojiwan, Candi Merak, Candi Karangnongko, Candi Sewu, Masjid Jimbung, Masjid Golo, Masjid Jawi, Makam Syech Domba, Makam Syeh Kewel, Makam Ki Ageng Gribig, Makam Ronggowarsito, Situs Kaliworo, dan Situs Wonoboyo, Makam Sunan Pandanaran, dan Makam Kyai Mlati.

3. Tempat Bersejarah

Tempat bersejarah yang ada di Kabupaten Klaten diantaranya: Monumen Juang 45 Klaten, Monumen PARATA MBKD Pos X-I, Museum Gula Jawa Tengah di Jogonalan, Monumen Patung Kemerdekaan Soekarno, Goa Jepang dan Pesanggrahan Pakubuwono di Deles.

4. Jumlah Obyek Wisata dan Pengunjung

Perkembangan jumlah obyek wisata dan pengunjung di Kabupaten Klaten dalam kurun waktu Tahun 2016-2020 menunjukkan peningkatan. Data selengkapnya dapat dilihat pada Tabel dibawah ini.

Tabel 2.117
Jumlah Obyek Wisata, Pengunjung, Lama Tinggal dan Rata-rata
Pengeluaran Wisatawan Nusantara (Wisnus) dan Wisatawan Mancanegara
(Wisman) Tahun 2017-2021

Tahun	Jumlah Obyek Wisata (obyek)	Pengunjung (orang)		Lama Tinggal (hari)		Rata-rata Pengeluaran (Rp.000)	
		Wisnus	Wisman	Wisnus	Wisman	Wisnus	Wisman
2017	82	2.224.294	190.686	1	1	1.000	2.000
2018	82	2.483.945	222.373	1	1	1.000	2.000
2019	82	3.883.024	183.559	1	1	1.200	2.500
2020	82	1.399.167	22.199	1	1	1.000	1.500
2021	82	1.632.085	463	1	1	1.000	1.500

Sumber: Dinas Pariwisata, Pemuda dan Olah Raga Kabupaten Klaten, 2022

Berdasarkan tabel diatas dapat dilihat bahwa jumlah pengunjung obyek wisata pada tahun 2017-2019 mengalami kenaikan dan didominasi oleh wisatawan nusantara. Sedangkan wisatawan mancanegara relatif lebih sedikit karena wisatawan mancanegara lebih banyak berkunjung ke Candi Prambanan. Kenaikan jumlah pengunjung disebabkan adanya penataan di beberapa obyek wisata dan naiknya jumlah pengunjung pada beberapa perayaan seperti Maleman, Syawalan dan Yaa-Qowiyyu. Namun pada tahun 2020 mengalami penurunan karena banyak obyek wisata yang tidak beroperasi akibat dampak dari wabah Covid-19 dan diterapkannya kebijakan pemerintah berupa Pembatasan Sosial Berskala Besar (PSBB). Namun demikian pada tahun 2021 sudah mengalami peningkatan jumlah pengunjung meskipun belum signifikan, karena pada awal tahun 2021 diterapkan kebijakan pemerintah berupa Pemberlakuan Pembatasan Kegiatan Masyarakat (PPKM) darurat, dan pertengahan tahun obyek wisata sudah bisa dibuka kembali walaupun dengan penerapan protokol kesehatan yang ketat di setiap obyek wisata. Namun demikian, untuk event-event pariwisata tingkat Kabupaten hanya diadakan secara terbatas di tingkat desa/ kecamatan.

Sedangkan di sisi lama tinggal wisatawan nusantara rata-rata hanya satu hari dan untuk wisatawan mancanegara rata-rata hanya 1 hari. Hal ini disebabkan kebanyakan para wisatawan, baik nusantara maupun mancanegara hanya sekedar berkunjung di tempat obyek wisata saja dan lebih menyukai menginap di Yogyakarta ataupun Surakarta. Ke depannya perlu ada pengembangan obyek wisata baru supaya jumlah kunjungan wisata semakin meningkat serta lama kunjungan wisatawan pun semakin lama.

Demikian juga dengan rata-rata pengeluaran relatif belum begitu besar. Untuk wisatawan nusantara hanya berkisar antara Rp. 750.000.- s/d Rp.1.200.000.-

dan wisatawan mancanegara berkisar Rp.1.500.000.- s/d Rp.2.500.000.-. Sumbangan Sektor Pariwisata Terhadap PAD Tahun 2017-2021 disajikan pada tabel dibawah ini.



Tabel 2.118
Sumbangan Sektor Pariwisata Terhadap PAD Kabupaten Klaten Tahun 2017-2021

No	Jenis Obyek Wisata Perayaan	Target (Rp. 000)					Realisasi (Rp.000)				
		2017	2018	2019	2020	2021	2017	2018	2019	2020	2021
1	Perayaan Padusan	52.500	57.500	63.250	0	0	57.500	58.000	64.005	0	0
2	Perayaan Maleman	28.000	28.000	30.800	0	0	28.000	28.000	30.800	0	0
3	Perayaan Syawalan	51.700	53.000	58.300	0	0	52.500	53.000	58.500	0	0
4	Perayaan Yaqowiyu	0	0	0	0	0	0	0	0	0	0
5	Deles Indah	14.000	25.000	25.000	0	0	15.600	11.800	4.200	0	0
6	OMAC	600.000	1.680.500	1.730.500	450.000.000	350.000.000	739.919	953.500	1.689.580	265.788	464.890.000
7	Jombor Permai	65.000	68.000	74.800	400.000.000	100.000.000	68.050	71.750	67.175	423.235	139.920.000
8	Makam Pandanaran	114.000	180.000	180.000	65.600.000	65.600.000	144.500	143.700	161.700	100.400	96.400.000
9	Makam Ronggowarsito	1.800	2.000	2.200	0	0	2.000	2.050	2.435	0	0
10	Pemandian Jolotundo	24.200	77.000	84.700	45.765.000	50.000.000	50.170	81.820	120.065	45.765	63.095.000
11	Candi Plaosan	50.000	100.000	110.000	0	0	80.454	220.227	153.027	0	51.371.683
12	Candi Sojiwan				0						2.391.076
13	Makam Ki Ageng Gribig	3.000	3.000	3.300	0		3.030	3.041	4.030	0	0
14	Lain-lain	21.350	21.350	21.350	10.000	10.000.000	13.450	10.980	28.880	216.774,52	6.865.000
15	Penyewaan GOR					40.000.000					12.867.000
	Jumlah	1.025.550	2.295.350	2.384.200	971.365	615.6000.000	1.255.173	1.637.868	2.384.397	1.051.962,52	837.799.759

Sumber: Dinas Kebudayaan, Pemuda Olah Raga dan Pariwisata Kabupaten Klaten, 2022

Berdasarkan tabel tersebut diatas, terlihat bahwa kontribusi sektor pariwisata terhadap PAD pada tahun 2017–2021 relatif mengalami kenaikan jika dibandingkan antara realisasi dan target yang rata-rata sudah melebihi target, namun pada tahun 2018 realisasi belum memenuhi target dikarenakan belum optimalnya pemasaran dan promosi pariwisata, pengembangan destinasi wisata, masih perlunya peningkatan kapasitas sumber daya manusia di bidang kepariwisataan khususnya petugas pendamping/*Guide*, serta perlunya perhatian terkait isu pelestarian lingkungan dalam pembangunan destinasi pariwisata.

Dengan ditetapkannya Kawasan Strategis Pariwisata Nasional Borobudur-Yogyakarta-Prambanan (KSPN-BYP) dan dengan adanya rencana pembangunan jalan tol Solo-Yogya sebagai program prioritas nasional, diharapkan daerah dapat menangkap peluang tersebut untuk menjadikan Kabupaten Klaten sebagai daerah tujuan wisata, melalui pemaketan pariwisata berbasis kawasan bekerjasama dengan biro perjalanan pariwisata.

Namun demikian adanya wabah pandemi *Covid-19* dan penerapan Pembatasan Sosial Berskala Besar (PSBB) serta Pemberlakuan Pembatasan Kegiatan Masyarakat (PPKM) darurat sangat berdampak pada sektor pariwisata dan ekonomi kreatif yang melibatkan berbagai sektor, baik sektor pariwisata, pertanian, perdagangan, industri, tenaga kerja dan jasa (perhotelan, restoran, transportasi dll), yang otomatis sangat mempengaruhi tingkat kunjungan dan lama tinggal wisatawan baik wisatawan domestik maupun mancanegara. Menurunnya Pendapatan Asli Daerah, melambatnya tingkat pertumbuhan ekonomi, serta meningkatnya angka pengangguran bagi pelaku industri pariwisata dan pelaku usaha, dikarenakan menurunnya tingkat pendapatan masyarakat serta situasi dan kondisi yang tidak memungkinkan untuk membuka tempat wisata maupun untuk berwisata. Untuk mengatasi permasalahan tersebut diperlukan adanya pelatihan-pelatihan (pelatihan guide, manajemen pariwisata, penguatan kelembagaan, pengembangan dan peningkatan kualitas SDM dll), peningkatan promosi pariwisata, penataan kembali obyek wisata berbasis kawasan. penguatan kelembagaan kepariwisataan (Pokdarwis, ASITA, Travel agent, pengembangan Tourist Information Centre), menggelar event-event unggulan daerah yang spektakuler. perlu adanya pemaketan pariwisata serta pengembangan desa wisata. Pengembangan pariwisata Kabupaten Klaten dapat dilihat antara lain dari produk wisata.

2.4.1.2. Pertanian

Penggunaan lahan di Kabupaten Klaten meliputi lahan sawah dan lahan bukan sawah. Lahan sawah pertanian di Kabupaten Klaten luasnya mencapai 34.469,31 Ha yang tersebar di seluruh wilayah Kabupaten Klaten. Untuk lahan non

sawah di Kabupaten Klaten terdiri dari penggunaan lahan industri, perdagangan dan perkantoran, permukiman, hutan, ladang/ tegalan dan perairan.

Penggunaan lahan pertanian selama 5 (lima) tahun terakhir yaitu Tahun 2017-2021 terjadi perubahan pola penggunaan lahan sawah irigasi. Perubahan luas Kabupaten Klaten secara administrasi menjadi 70.152,02 Ha di tahun 2020, hal ini berdasarkan pada hasil pengecekan lapangan dan peta administrasi yang mendapat persetujuan Badan Informasi Geospasial (BIG) serta kesepakatan dengan Kementerian ATR/BPN. Sebaran penggunaan lahan di Kabupaten Klaten dapat dilihat pada table berikut.

Tabel 2.119
Penggunaan Lahan di Kabupaten Klaten Tahun 2017-2021

No	Kecamatan	Permukiman	Industri, Perdagangan dan Perkantoran	Hutan	Ladang/ Tegalan	Sawah	Perairan	Jumlah
1	Prambanan	1.074,74	38,23	0	12.0	1,219.63	4.49	2.609,45
2	Gantiwarno	707,22	0,00	0	153.0	1,607.50	1.59	2.644,44
3	Wedi	930,73	0,00	0	18.0	1,540.83	0.47	2.625,54
4	Bayat	1.860,02	0,00	631,17	784.1	808.44	205.98	4.209,96
5	Cawas	1.174,09	0,00	0	46.0	2,135.67	0.51	3.593,53
6	Trucuk	1.382,45	3,92	0	0.0	1,870.31	1.09	3.468,50
7	Kalikotes	598,36	1,74	17,55	4.0	708.03	7.50	1.410,76
8	Kebonarum	256,63	12,35	0	0.0	702.34	0.79	1.041,62
9	Jogonalan	1.058,27	27,40	0	1.0	1,467.07	0.33	2.759,92
10	Manisrenggo	1.168,64	0,00	0	136.4	1,429.69	2.37	3.060,27
11	Karangnongko	1.133,70	0,00	0	698.5	722.91	0.50	2.949,16
12	Ngawen	652,81	0,53	0	8.0	1,019.13	0.67	1.845,49
13	Ceper	866,14	173,89	0	7.0	1,402.95	0.62	2.576,67
14	Pedan	797,16	7,78	0	307.3	836.19	0.41	1.999,90
15	Karangdowo	844,79	0,00	0	69.0	2,043.97	1.77	3.080,70
16	Juwiring	940,46	19,85	0	12.0	1,934.76	0.65	3.090,02
17	Wonosari	931,84	8,76	0	13.0	2,126.87	0.65	3.340,05
18	Delanggu	601,90	26,42	0	1.0	1,254.43	13.38	2.003,01
19	Polanharjo	560,65	11,88	0	36.0	1,732.86	10.29	2.521,57
20	Karanganom	727,02	8,14	0	0.0	1624.48	1.82	2.561,67
21	Tulung	1.007,36	4,01	0	465.5	1665.70	5.37	3.443,99
22	Jatinom	1.361,19	0,00	0	1,538.1	572.01	0.27	3.710,97
23	Kemalang	2.376,44	0,00	901,22	1,847.8	25.43	0.04	6.018,93
24	Klaten Selatan	673,24	5,30	0	0.0	766.47	1.17	1.509,11
25	Klaten Tengah	606,04	26,54	0	1.0	277.14	0.35	959,45
26	Klaten Utara	742,94	52,48	0	39.9	276.25	0.55	1.117,35
Jumlah		25.034,83	429,21	1.549,94	6.198,60	31.771,06	263,63	70.152,02

Sumber: Luas ladang/ tegalan, sawah, perairan DPKPP Kab. Klaten, 2022

Lahan Perlindungan Pertanian Pangan Berkelanjutan/ LP2PB seluas 32.451 Ha telah ditetapkan dalam Perda Nomor 11 Tahun 2011 tentang Rencana Tata Ruang Wilayah (RTRW) khususnya peruntukan sawah lestari daerah. Dengan adanya LP2PB tersebut, alih fungsi lahan pertanian dapat dikendalikan dengan rata-rata perubahan lahan pertanian 56 Ha di luar LP2PB. Setiap tahun luas perubahan penggunaan tanah pertanian ke non pertanian selalu terjadi sebagaimana dapat dilihat pada tabel dibawah ini.

Tabel 2.120
Luas Perubahan Penggunaan Tanah Pertanian Ke Non Pertanian Menurut Penggunaannya di Kabupaten Klaten Tahun 2017-2021

Tahun	Dari Sawah & Tegalan (Ha)	Peruntukkan Bangunan Tanah (Ha)				Jumlah (Ha)
		Perumahan	Industri	Perusahaan	Jasa	
2017	45,761	40,298	4,515	0	0,948	45,761
2018	1.078,30	286,1	791,5	0	0,7	1.078,30
2019	81,60	55,5	18,2	0,4	7,5	81,60
2020	93,18	56,1	10,33	25,52	1,23	93,18
2021	90,7141	56,0902	7,8797	25,5163	1,2279	90,7141

Sumber: DPKPP Kab. Klaten, 2022

Pengembangan pola pertanian terpadu yang merupakan integrasi antara bidang tanaman pangan, bidang peternakan, dan bidang perikanan dilakukan untuk mengatasi perubahan lahan dan mengganti produksi pertanian yang hilang akibat perubahan lahan pertanian. Integrasi tersebut diharapkan dapat mewujudkan Kawasan Agropolitan di masa mendatang. Perkembangan produksi dan produktivitas tanaman pangan Tahun 2017 - 2021 disajikan pada tabel dibawah ini

Tabel 2.121
Perkembangan Produksi dan Produktivitas Tanaman Pangan Kabupaten Klaten Tahun 2017-2021

No	Jenis Komoditas	2017		2018		2019		2020		2021	
		Produksi (Ton)	Provitasi (Kwt/ha)	Produksi (Ton)	Provitasi (Kwt/ha)	Produksi (Ton)	Provitasi (Kwt/ha)	Produksi (Ton)	Provitasi (Kwt/ha)	Produksi (Ton)	Provitasi (Kwt/ha)
1	Padi	380.268	51,41	459.044	62,19	380.268	51,41	459.044	62,19	480.024	65,48
2	Jagung	90.343	81,50	81.981	79,66	90.343	81,50	81.981	79,66	88.538	80,73
3	Kedelai	4.440	19,87	7.026	19,76	4.440	19,87	7.026	19,76	1.998	15,67
4	Kacang Tanah	1.527	16,79	1.816	14,01	1.527	16,79	1.816	14,01	1.087	15,23
5	Kacang Hijau	285	12,50	81	11,31	285	12,50	81	11,31	1.542	14,79
6	Ubi Kayu	9.778	224,99	9.370	261,80	9.778	224,99	9.370	261,80	15.155	242,32
7	Ubi Jalar	251	119,28	297	103,67	251	119,28	297	103,67	266	136,65

Sumber: DPKPP Kab. Klaten, 2022

Tantangan yang harus dihadapi dalam pertanian tanaman pangan ini adalah berkurangnya luas lahan pertanian, terjadinya puso dan serangan Organisme Pengganggu Tanaman (OPT), terutama Wereng Batang Coklat (WBC), tikus, penggerek batang dan sundep. Sehingga hal ini juga berpengaruh terhadap produksi dan produktivitas tanaman pangan terutama padi. Upaya peningkatan produksi pertanian tanaman pangan dilakukan melalui pengembangan dan penggunaan bibit unggul serta pengaplikasian teknologi terapan bidang pertanian.

Perkebunan menjadi salah satu sektor pada urusan pertanian dengan komoditas utama terdiri dari tembakau rajangan, tembakau asepan, tembakau Vorstenland, kelapa dalam, kelapa hibrida, kelapa deres, kopi arabica, kopi robusta, cengkeh, lada, tebu. Khusus untuk tembakau Vorstenland dalam 2 (dua) tahun terakhir sudah tidak diproduksi lagi.

Komoditas andalan dan unggulan adalah Tembakau Rajangan, dimana produksi tertinggi dicapai pada Tahun 2019 sebesar 2.038,14 Ton dan Tembakau Asepan produksi tertinggi juga dicapai pada Tahun 2019 sebesar 1.487,05 Ton. Untuk produksi tembakau Rajangan dan Asepan pada tahun 2021 mengalami penurunan dikarenakan faktor cuaca yang kurang mendukung dimana curah hujan tinggi sehingga banyak tanaman tembakau yang gagal panen atau produksinya menurun. Sedangkan untuk produksi tebu di tahun 2021 menurun sangat tajam karena banyak petani yang sudah tidak menanam tebu lagi disebabkan pabrik gula Gondang Winangun sudah tidak beroperasi lagi.

Tabel 2.122
Produksi Perkebunan di Kabupaten Klaten Tahun 2017-2020

No	Jenis Komoditas	Produksi (Ton)				
		2017	2018	2019	2020	2021
1	Tembakau Rajangan	1.233,53	1.147,27	2.038,14	2.038,13	1.567,45
2	Tembakau Asepan	1.070,72	1.073,05	1.487,05	1.487,00	1.270,83
3	Tembakau Vorstenland	239.455	129.115	11.600	0	0
4	Kelapa Dalam	4.697,61	3.976,64	4.322,36	4.322,36	4.322,36
5	Kelapa Hibrida	45,60	44,13	29,34	29,94	29,94
6	Kelapa Deres	98,74	87,15	78,84	78,84	78,84
7	Kopi Arabica	81,32	43,32	162,20	162,20	145,98
8	Kopi Robusta	9,99	9,82	12,94	12,94	36,46
9	Cengkeh	45,63	36,50	149,75	149,75	237,73
10	Lada	12,11	9,78	17,70	17,70	19,50
11	Tebu	3.258,94	3.258,90	31.959,72	29.029,22	2.902,9

Sumber: DPKPP Kab. Klaten, 2022

Populasi sapi potong pada tahun 2021 mengalami penurunan menjadi 104.162 ekor dari semula 104.352 ekor (pada tahun 2020). Penurunan populasi sapi potong ini terjadi karena peternak menjual ternaknya untuk mengurangi beban pakan yang harus selalu diberikan dan hasil penjualan digunakan untuk mencukupi kebutuhan hidup di masa pandemi covid-19 sebagai dampak dari permintaan sapi potong yang juga menurun akibat pembatasan berbagai aktivitas.

Tabel 2.123
Populasi Ternak di Kabupaten Klaten Tahun 2017-2021

No	Jenis Ternak	Populasi Ternak (ekor)				
		2017	2018	2019	2020	2021
1	Sapi Potong	88.716	100.239	102.431	104.352	104.162
2	Sapi Perah	6.134	6.284	6.242	6.847	6.783
3	Kambing	97.954	96.596	101.402	105.782	108.932
4	Domba	43.662	45.204	46.963	61.527	51.278

5	Ayam Bukan Ras	1.872.873	2.245.443	2.532.676	2.109.668	2.789.638
6	Ayam Pedaging	2.898.344	2.475.187	3.896.788	2.489.800	3.268.129
7	Ayam Petelur	2.836.791	746.422	832.764	900.342	784.621
8	Itik	373.145	425.473	430.329	397.012	213.877
9	Burung Puyuh	427.173	516.411	535.244	363.563	327.829

Sumber: DPKPP Kab. Klaten, 2022

Produksi susu pada tahun 2021 mengalami peningkatan daripada tahun 2020, sedangkan produksi daging dan telur mengalami penurunan. Produksi susu sapi mengalami peningkatan pada tahun 2021 karena produktivitas sapi perah yang baik dan bahkan mendapatkan prestasi sebagai Juara I Lomba Kelompok Tani Ternak Tingkat Provinsi Jawa Tengah. Sedangkan untuk daging dan telur terjadi penurunan produksi karena adanya pengendalian produksi menyesuaikan dengan kebutuhan pasar yang belum tinggi pada masa covid 19 ini.

Mewabahnya pandemi Covid-19 sangat berdampak pada perekonomian termasuk di sektor pertanian, perkebunan dan peternakan yang berakibat menurunnya permintaan pasar dan tidak stabilnya harga hasil pertanian dan hortikultura, perkebunan dan peternakan. Untuk mengatasi hal tersebut perlu adanya jaminan pembelian atas hasil pertanian; mendorong pemulihan dan stabilitas harga produk hasil pertanian, perkebunan dan peternakan; perlunya kreatifitas dan inovasi produk hasil pertanian dan hortikultura, perkebunan dan peternakan menjadi bentuk produk olahan; fasilitasi KUR; fasilitasi bantuan bibit/benih, pupuk, alat mesin pertanian; peningkatan produktivitas hasil pertanian, perkebunan dan peternakan serta fasilitasi untuk mendukung peningkatan produksi pertanian melalui Jaringan Irigasi Tersier/Jaringan Usaha Tani/Jaringan Irigasi Desa.

Tabel 2.124
Produksi Peternakan di Kabupaten Klaten Tahun 2017-2021

No	Jenis	Produksi (Lt/Kg/Butir)				
		2017	2018	2019	2020	2021
1	Susu (Liter)	4.098.765	4.266.718	4.978.442	4.456.373	4.630.000
2	Daging (Kg)	3.252.907	2.643.076	2.775.643	2.649.317	2.267.819
3	Telur (Butir)*	112.675.886	108.782.824	154.784.416	154.567.112	123.875.702

Sumber: DPKPP Kab. Klaten, 2022

2.4.2. Fokus Fasilitas Wilayah/Infrastruktur

2.4.2.1. Perhubungan

Peningkatan jumlah sarana angkutan publik, menuntut ketersediaan prasarana perhubungan jalan yang memadai untuk pengangkutan barang dan jasa. Adapun kondisi sarana perhubungan pada saat ini dapat dicerminkan dari keberadaan sarana transportasi darat yang terdiri mobil barang, kendaraan khusus, dan angkutan publik. Secara keseluruhan tidak ada penambahan baru pemasangan sarana dan prasaranan fasilitas perlengkapan jalan, tetapi kondisi fasilitas

perlengkapan jalan masih dalam kondisi baik. Sarana dan prasarana yang sudah terpasang melampaui kebutuhan adalah cermin tikungan terpasang 85 unit (170%); marka jalan sudah terpasang 42.920 m² (122,75%), kemudian guardrail terpasang 3.240 m (108 %).

Data sarana dan prasarana fasilitas perlengkapan jalan di Kabupaten Klaten Tahun 2017-2021 berdasarkan kebutuhan dan yang terpasang dapat dilihat pada tabel berikut.

Tabel 2.125
Sarana dan Prasarana Fasilitas Perlengkapan Jalan
di Kabupaten Klaten Tahun 2017 - 2021

No	Jenis Rambu	Kebutuhan	Satuan	Terpasang					Total Terpasang	%
				2017	2018	2019	2020	2021		
1	Rambu lalu lintas biasa	3.979	buah	247	100	227	227	0	3.435	86,33
2	Rambu RPPJ	200	buah	12	13		0	0	140	70,00
3	Rambu Tipe F	100	buah	12	5		0	0	43	43,00
4	Marka Jalan	34.965	m ²	8.280	9.925	465	5715	0	42.920	122,75
5	Traffic Light	40	unit			2	0	0	31	77,50
6	Guardrail	3.000	m	520	468	200	104	0	3.240	108,00
7	Paku marka/ mata kucing	97.125	buah				0	0	1.685	1,73
8	Traffic cone	500	buah				0	0	40	8,00
9	Deliniator	10.000	buah				0	0	0	0,00
10	Cermin Tikungan	50	buah	13	10	30	22	0	85	170,00
11	Zona Selamat sekolah	50	unit			5	0	0	5	10,00
12	Lampu kedip	20	buah			6	0	0	11	55,00
13	Rambu elektronik	40	unit	6			0	0	8	20,00
14	Water Barrier	100	buah		26	20	20	0	66	66,00

Sumber: Dinas Perhubungan Kabupaten Klaten, 2022

Adapun kondisi sarana perhubungan pada saat ini dapat dicerminkan dari keberadaan sarana transportasi darat yang terdiri mobil barang, kendaraan khusus dan angkutan publik. Jumlah sarana angkutan (Umum dan Pribadi) disajikan pada tabel dibawah ini.

Tabel 2.126
Jumlah Sarana Angkutan (Umum dan Pribadi) Kabupaten Klaten
Tahun 2017-2021

Jenis Kendaraan	Tahun				
	2017	2018	2019	2020	2021
Mobil Barang	9.622	8.878	8.591	8.072	6.829
Mobil Bus	502	495	525	488	433
* Umum	397	384	408	391	399
<i>Bus Besar</i>	65	97	88	91	84
<i>Bus Sedang</i>	261	248	268	215	230
<i>Bus Kecil</i>	71	39	52	85	85
* Bukan Umum	105	111	117	97	34
Kendaraan Khusus / Alat Berat	9	13	24	10	17
Jumlah	10.133	9.386	9.140	8.570	7.279

Sumber: Dinas Perhubungan Kabupaten Klaten, 2022

Tabel 2.127
Data Uji Kendaraan Bermotor di Kabupaten Klaten Tahun 2017-2021

No	Jenis Kendaraan	2017		2018		2019		2020		2021	
		Target	Realisasi	Target	Realisasi	Target	Realisasi	Target	Realisasi	Target	Realisasi
1	Bus Umum	600	498	450	489	450	461	450	315	300	253
2	Bus Bukan Umum	500	644	600	711	650	635	600	453	400	381
3	Mobil Penump. Umum	12	-	-	-	-	-	-	-	-	-
4	Taksi										
5	Kendaraan Roda Tiga										
6	Pick Up	13.300	11.764	11.000	12.113	11.000	11.247	11.000	9.332	9.500	9.679
7	Truk	7200	5902	6000	5068	5000	4588	4500	4033	4000	3830
8	Kereta Gandengan	-	-	-	-	-	-	-	-	-	-
9	Kereta Tempelan	20	15	15	11	10	19	19	28	25	25
10	Traktor Head	25	21	20	17	15	39	39	43	40	40
11	Kend. Khusus	-	2	2	2	2	3	3	5	5	3
Jumlah Total		21.657	18.846	18.087	18.411	17.127	16.992	16.611	14.209	14.270	14.211

Sumber: Dinas Perhubungan Kab. Klaten, 2022

Jumlah terminal angkutan penumpang umum/sub terminal sebanyak 7 (tujuh) lokasi untuk mendukung transportasi darat. Jumlah angkutan yang beroperasi dan masuk terminal semakin lama semakin menurun, seiring makin maraknya moda transportasi berbasis aplikasi (gojek, gocar, grab dan sebagainya) serta semakin mudahnya akses untuk kepemilikan kendaraan bermotor. Data terminal angkutan penumpang umum pada Tahun 2020 disajikan pada tabel dibawah ini.

Tabel 2.128
Data Terminal Angkutan Penumpang Umum di Kabupaten Klaten Tahun 2020

No	Terminal	Alamat	kondisi	Type	Luas	Jumlah bus/ angkutan
1	Penggung	Penggung, Ceper, Klaten	80%	C	4500 m ²	18
2	Teloyo	Teloyo, Wonosari, Klaten	75%	C	3310 m ²	7
3	Pasar Klaten	Klaten Tengah	75%	C	600 m ²	0
4	Bendogantungan	Bendogantungan, Klaten Selatan	75%	C	3168 m ²	26
5	Tulung	Tulung, Klaten	75%	C	400 m ²	3
6	Manisrenggo	Manisrenggo, Klaten	75%	C	1785 m ²	0
7	Delanggu	Karang, Klaten	80%	C	7000 m ²	7
8	Ir. Soekarno	Buntalan, Klaten Tengah	85%	A	35.000 m ²	N/A

Sumber: Dinas Perhubungan Kabupaten Klaten, 2021

Sebaran terminal di Kabupaten Klaten dapat dilihat pada gambar dibawah ini.



Sumber: RTRW Kabupaten Klaten Tahun 2021-2041

Gambar 2.68 Peta Sebaran Terminal di Kabupaten Klaten

2.4.2.2. Pasar

Pasar merupakan sarana pendukung keberhasilan pembangunan ekonomi daerah dalam melaksanakan fungsinya sebagai sarana distribusi, penyeimbang harga dan promosi produk daerah. Fasilitas pasar di Kabupaten Klaten menurut kepemilikannya dapat dibedakan menjadi: (i) milik pemerintah, (ii) milik desa, dan (iii) milik perorangan.

Tahun 2020 terdapat penurunan jumlah los dan pedagang sebanyak 524 los dan 11.752 pedagang jika dibandingkan dengan Tahun 2019 sebanyak 524 los dan 11.752 pedagang. Hal ini disebabkan Pandemi Covid-19 yang berdampak pada sektor perdagangan dalam negeri seperti adanya pembatasan *Social Distance* (mengurangi tingkat kerumunan massa). Pada umumnya masyarakat takut untuk berbelanja ke pasar sehingga transaksi berkurang. Faktor lainnya karena adanya pembatasan Skala besar-besaran (PSBB) sehingga menyebabkan terganggunya arus barang antar daerah.

Untuk mengatasi masalah tersebut diperlukan adanya pembangunan maupun revitalisasi pasar daerah, pemberdayaan pedagang lokal atau budaya belanja di warung tetangga, dan juga menjaga kebersihan pasar daerah untuk menjaga kesehatan pasar, serta mengadakan sosialisasi kepada para pedagang terkait penanggulangan Covid-19 untuk menciptakan iklim pasar sehat serta memberikan perlindungan kepada konsumen atau pembeli melalui implementasi kemeterologian serta fasilitasi bantuan kredit usaha.

Gambaran Jumlah perkembangan pasar kios, los dan pedagang tahun 2017–2021 disajikan pada tabel dibawah ini.

Tabel 2.129
Jumlah Pasar Kios, Los dan Pedagang Menurut Kecamatan
Tahun 2017-2021

Kecamatan	Pasar		Jumlah	
	Pemerintahan	Kios	Los	Pedagang
01 Prambanan	2	101	9	169
02 Gantiwarno	2	39	18	93
03 Wedi	3	248	54	803
04 Bayat	3	276	30	923
05 Cawas	4	109	23	229
06 Trucuk	2	118	80	384
07 Kalikotes	1	20	8	109
08 Kebonarum	1	8	0	5
09 Jogonalan	1	60	13	266
10 Manisrenggo	1	74	5	106
11 Karangnongko	1	76	4	94
12 Ngawen	1	20	6	114
13 Ceper		224	53	456
14 Pedan	1	75	5	281
15 Karangdowo	1	173	1	456
16 Juwiring	3	174	6	283
17 Wonosari	2	50	2	140
18 Delanggu	1	321	2	208
19 Polanharjo	-	18	4	5
20 Karanganom	3	91	8	396
21 Tulung	2	51	9	122
22 Jatinom	2	189	6	642
23 Kemalang	2	2	71	1032
24 Klaten Selatan	1	36	2	138
25 Klaten Tengah	7	634	16	1987
26 Klaten Utara	3	61	13	160
Jumlah 2021	51	2.445	177	7.881
2020	50	3.248	448	9.601
2019	51	3.248	524	11.752
2018	49	2.163	922	10.532
2017	49	5.859	922	17.981

Sumber: Dinas Perdagangan, Koperasi dan UKM dan Dispermasdes Kabupaten Klaten, 2022

2.4.2.3. Jaringan Listrik

Jaringan listrik merupakan pendukung kegiatan pembangunan di segala bidang. Jaringan listrik di Kabupaten Klaten sampai dengan Tahun 2019 KWH terjual sudah mencapai 742.752.198 Kwh dan 3.083.129 Kvarh dan mengalami kenaikan pada tahun 2020 yaitu KWH terjual mencapai 800.543.010 Kwh dan 3.505.183 KVarh. Hal ini disebabkan jumlah pelanggan listrik di Kabupaten Klaten juga mengalami kenaikan dari tahun 2019 sebanyak 423.234 pelanggan menjadi sebanyak 870.528 pelanggan pada tahun 2020. Gambaran jumlah KWH terjual PLN tahun 2016–2020 disajikan pada tabel dibawah ini.

Tabel 2.130
Jumlah KWH Terjual PLN Kabupaten Klaten Tahun 2016–2020

Tahun	Pedan		Tulung		Klaten		Delanggu	
	Kwh	Kvarh	Kwh	Kvarh	Kwh	Kvarh	Kwh	Kvarh
2020	233.003.146	1.452.177	166.454.905	1.390.861	302.690.358	591.614	98.394.601	70.531
2019	212.188.348	1.365.892	158.604.623	987.238	281.819.234	616.630	90.139.993	113.369
2018	194.235.730	1.126.435	147.251.972	688.240	266.553.553	388.355	84.824.367	72.779
2017	184.311.136	950.724	141.280.660	456.741	254.420.528	705.555	80.357.125	40.985
2016	169.113.691	878.502	141.194.438	240.824	250.644.532	1.156.967	78.135.104	67.506

Sumber: Bagian Perekonomian, 2020

Jaringan listrik yang ada di Kabupaten Klaten sudah terlayani oleh PLN. Hal ini dapat dilihat dari adanya garduk induk maupun jaringan distribusi yang berada di sepanjang jalan. Jumlah pelanggan listrik di Kabupaten Klaten mencapai 870.528 pelanggan. Sebaran jumlah pelanggan jaringan listrik di Kabupaten Klaten dirinci per cabang pelayanan dapat dilihat pada tabel sebagai berikut.

Tabel 2.131
Jumlah Pelanggan PLN Di Kabupaten Klaten Hingga Tahun 2020

No	Cabang/ Ranting	2016	2017	2018	2019	2020
1	Klaten	136.788	141.705	147.163	151.920	156.407
2	Tulung	81.770	86.380	89.203	91.878	94.277
3	Pedan	107.340	111.087	115.564	118.744	122.306
4	Delanggu	55.830	57.226	59.043	60.692	62.274
	Jumlah	370.655	381.728	396.398	410.973	435.264

Sumber: Bagian Perekonomian, 2020

2.4.2.4. Jaringan Transportasi

Jaringan transportasi yang berupa panjang jalan di Kabupaten Klaten pada Tahun 2021 sepanjang 715,89 km terdiri dari jalan aspal, jalan kerikil, dan jalan tanah. Panjang jalan berdasarkan jenis jalan menurut kecamatan di Kabupaten Klaten meliputi: (i) Jalan Provinsi, (ii) Jalan Kabupaten, (iii) Jalan Poros Desa, dan (iv) Jalan Lingkungan. Kecamatan-kecamatan yang dilalui jalan provinsi, yaitu: (i) Kecamatan Cawas 8,10 km; (ii) Kecamatan Pedan 6,10 km; (iii) Kecamatan Tulung 6,00 km; serta (iv) Kecamatan Ceper 5,0 km.

Jenis/kategori jalan kabupaten yang tersebar di seluruh kecamatan adalah (i) Kecamatan Gantiwarno 42,54 km; (ii) Kecamatan Klaten Tengah 42,88 km; (iii) Kecamatan Prambanan 33,80 km; dan (i) Kecamatan Karangnongko 38,75 km. Gambaran tersebut dapat dilihat pada tabel dibawah ini.

Tabel 2.132
Panjang Jalan Berdasar Jenis Jalan Menurut Kecamatan di Kabupaten Klaten Tahun 2021 (dalam km)

No.	Kecamatan	Jalan Provinsi	Jalan Kabupaten	Jalan Poros Desa	Jalan Lingkungan
1	Prambanan	-	33,80	78,58	43,35
2	Gantiwarno	-	42,54	136,95	27,90
3	Wedi	-	24,88	88,06	48,16

No.	Kecamatan	Jalan Provinsi	Jalan Kabupaten	Jalan Poros Desa	Jalan Lingkungan
4	Bayat	-	19,99	87,81	93,13
5	Cawas	8,10	37,18	101,21	87,33
6	Trucuk	0,94	32,05	104,63	98,28
7	Kalikotes	-	18,20	84,68	74,37
8	Kebonarum	-	20,44	42,82	10,72
9	Jogonalan	-	21,23	81,14	65,71
10	Manisrenggo	-	21,63	105,84	51,05
11	Karangnongko	-	33,75	74,54	37,73
12	Ngawen	2,90	23,64	64,46	58,70
13	Ceper	5,00	14,99	81,57	77,25
14	Pedan	6,10	24,66	64,52	75,00
15	Karangdowo	-	22,14	107,31	37,31
16	Juwiring	-	29,02	121,64	83,07
17	Wonosari	-	28,07	54,81	57,82
18	Delanggu	-	20,92	57,54	57,41
19	Polanharjo	-	28,56	95,26	56,27
20	Karanganom	-	23,41	100,65	81,08
21	Tulung	6,00	32,49	107,33	79,39
22	Jatinom	4,40	32,17	83,55	98,78
23	Kemalang	-	33,04	137,45	26,10
24	Klaten Selatan	-	24,97	59,28	30,40
25	Klaten Tengah	-	42,88	24,85	13,46
26	Klaten Utara	1,40	29,23	24,50	24,77
	JUMLAH	34,84	715,89	2.171,00	1.494,61

Sumber: Kabupaten Klaten Dalam Angka, 2021& DPU PR, 2021

2.4.2.5. Sarana Akomodasi

Sarana akomodasi penunjang perkembangan sektor pariwisata di Kabupaten Klaten terdapat sarana akomodasi penginapan sebanyak 42 hotel/losmen. Walaupun belum ada yang berbintang, tetapi cukup memadai bagi wisatawan asing maupun domestik. Sedangkan untuk *Tour and Travel* (biro perjalanan) sudah tersedia sebanyak 18 buah dengan perincian dapat dilihat pada tabel dibawah ini.

Tabel 2.133
Biro Perjalanan di Kabupaten Klaten

Biro Perjalanan	
1. PT Ekapari	10. Persada Indah Tour
2. CV. Dewa Nusantara Tour	11. Sargedde Tour and Travel
3. CV. Pulo Mas Tour	12. Pradana Tour
4. PT. Danita Tour Service	13. Selendang Sutera
5. Adi Tour	14. Bintang Timur
6. Giri Sampurna Putra Tour	15. Galihayu Tour and Travel
7. H and R Tour	16. Astuti Pinastika Tour
8. Multi Pratama	17. Graphindo Tour Travel
9. Sembilan Buana Tour	18. Kharisma Tour

Sumber: Dinas Pariwisata, Kebudayaan, Pemuda dan Olahraga Kab. Klaten, 2020

2.4.3. Fokus Iklim Berinvestasi

Kondisi perekonomian Kabupaten Klaten diukur dari berbagai variabel makro seperti PDRB dan laju pertumbuhan ekonomi, dimana tingginya kedua variabel tersebut sangat mendukung masuknya investasi baik dalam bentuk Penanaman Modal Dalam Negeri (PMDN) maupun Penanaman Modal Asing (PMA).

1. Penanaman Modal dalam Negeri (PMDN)

Penanaman Modal Dalam Negeri adalah kegiatan menanam modal untuk melakukan usaha di wilayah Negara Kesatuan Republik Indonesia yang dilakukan oleh penanam modal dalam negeri dengan menggunakan modal dalam negeri, baik perorangan maupun badan usaha bisa menjadi penanam modal dalam negeri tersebut.

Nilai investasi di tahun 2021 mengalami peningkatan sebesar 97%. Hal ini menunjukkan bahwa iklim investasi di Kabupaten Klaten sudah mulai membaik. Pelaku usaha baik usaha besar maupun usaha mikro kecil sudah mulai bangkit dalam melakukan kegiatan usaha, dimana pada tahun 2020 merupakan tahun yang cukup berat bagi para pelaku usaha dikarenakan adanya pandemi Covid 19. Selain itu, proses perizinan berusaha yang saat ini memang cukup mudah merupakan salah satu faktor yang membuat nilai investasi meningkat. Namun, jika dilihat dari jumlah investor atau kegiatan usaha di tahun 2021, mengalami penurunan dibanding tahun 2020. Hal ini dimungkinkan karena investasi yang masuk di Kabupaten Klaten merupakan investasi yang padat modal, sehingga meskipun jumlah pelakunya mengalami penurunan namun nilai investasinya tetap meningkat.

Perkembangan PMDN di Kabupaten Klaten Tahun 2017-2021 dapat dilihat pada tabel berikut.

Tabel 2.134
Perkembangan Realisasi PMDN di Kabupaten Klaten
Tahun 2017-2021

Indikator	Tahun				
	2017	2018	2019	2020	2021
Jumlah investor berskala nasional (PMDN) (investor)	41	67	870	4.743	3984
Jumlah nilai investasi berskala nasional (PMDN) (Rp. dalam ribuan)	247.327.200	229.788.500	1.914.915.766	698.896.464	1.377.467.139
Rasio daya serap tenaga kerja (PMDN) (orang)	68	27	21	3	8
Kenaikan / penurunan Nilai Realisasi PMDN (persentase)	296	-7	733	-64	97

Sumber: DPMPSTSP Kab. Klaten, 2022

2. Penanaman Modal Asing

Penanaman Modal Asing adalah kegiatan menanam modal untuk melakukan usaha di wilayah negara Republik Indonesia yang dilakukan oleh penanam modal asing, baik menggunakan modal asing sepenuhnya atau berpatungan dengan penanam modal dalam negeri. Nilai investasi PMA di Kabupaten Klaten dalam kurun waktu Tahun 2017-2021 mengalami fluktuasi. Namun, di tahun 2021, nilai investasi PMA mengalami peningkatan yang sangat signifikan sebesar 319%. Begitu pula dilihat dari jumlah investor PMA yang berinvestasi di Kabupaten Klaten juga mengalami peningkatan, di tahun 2020 hanya 5 investor, sedangkan di tahun 2021 meningkat menjadi 18 investor. Hal ini menunjukkan bahwa kepeminatan investor asing untuk berinvestasi di Kabupaten Klaten cukup banyak.

Beberapa faktor yang menjadi daya tarik bagi investor asing untuk berinvestasi di Kabupaten Klaten antara lain pengurusan perizinan berusaha yang mudah dengan adanya OSS RBA, Upah Minimum Regional Kabupaten Klaten dinilai cukup terjangkau dibanding dengan Kabupaten/Kota lain. Selain itu, Kabupaten Klaten memiliki potensi zona peruntukkan industri yang banyak diminati oleh calon investor, yaitu di di Desa Troketon dan Desa Kaligawe, Kecamatan Pedan. Meskipun penyediaannya bagi investor belum difasilitasi secara maksimal oleh Pemerintah Kabupaten Klaten. Perkembangan PMA di Kabupaten Klaten Tahun 2017-2021 dapat dilihat pada tabel berikut.

Tabel 2.135
Perkembangan Realisasi PMA di Kabupaten Klaten
Tahun 2017-2021

Indikator	Tahun				
	2017	2018	2019	2020	2021
Jumlah investor berskala nasional (PMA) (investor)	43	39	15	5	18
Jumlah nilai investasi berskala nasional (PMA) (US\$ dalam ribu)	10.257	3.091	11.491	4.721	19.794
Rasio daya serap tenaga kerja (PMA) (Orang)	2	14	224	12	231
Kenaikan / penurunan Nilai Realisasi PMA (prosentase)	61	-70	272	-59	319

Sumber: DPMPSTSP Kab. Klaten. 2022

Faktor penting lain yang juga mempengaruhi pertumbuhan ekonomi daerah adalah penanaman modal/investasi. Penanaman modal/ investasi tidak bisa dilepaskan dari sektor usaha industri, dimana semakin besar dan berkembang industri di suatu daerah semakin besar pula investasi yang ditanamkan dalam daerah tersebut.

Jumlah investasi PMA dan PMDN Tahun 2021 mengalami peningkatan. Untuk PMA, capaian tahun 2021 sebesar US\$ 19.794.238,00 sedangkan capaian di tahun 2020 yaitu sebesar US\$ 4.721.429,00 Untuk PMDN, capaian tahun 2021 sebesar Rp 1.377.467.139.785,00 sedangkan capaian tahun 2020 yaitu

sebesar Rp 698.896.464.253,00. Hal ini menunjukkan bahwa iklim investasi di Kabupaten Klaten sudah mulai membaik. Para pelaku usaha baik asing maupun dalam negeri, baik usaha besar maupun UMKM sudah mulai bangkit lagi setelah beberapa waktu lalu terdampak pandemi Covid 19. Selain itu proses perizinan berusaha yang mudah melalui OSS RBA juga merupakan salah satu faktor yang membuat investasi di Kabupaten Klaten meningkat, yang tentunya diikuti oleh komitmen Pemerintah Kabupaten Klaten untuk memberikan fasilitasi kemudahan berusaha bagi para pelaku usaha.

Jumlah Investasi PMA dan PMDN di Kabupaten Klaten tahun 2017-2021 dapat dilihat pada tabel dibawah ini.

Tabel 2.136
Jumlah Investasi PMA dan PMDN di Kabupaten Klaten
Tahun 2017-2021

Tahun	Penanaman Modal Asing				Penanaman Modal Dalam Negeri		
	Nilai Investasi (US\$)	Nilai Investasi (Rp.000)	Jumlah Proyek	Kenaikan/ Penurunan (%)	Nilai Investasi (Rp.000)	Jumlah Proyek	Kenaikan/ Penurunan (%)
2017	10.257.000	138.469.500	43	61	247.327.200	41	68
2018	3.091.400	41.211.500	39	-70	229.788.500	67	27
2019	11.490.893	160.872.497	15	272	1.914.915.766	870	733
2020	4.721.429	66.100.000	5	-59	698.896.464	4743	-64
2021	19.794.238	277.119.325	18	319	1.377.467.139	3984	97

Sumber: DPMPSTSP Kabupaten Klaten, 2022

2.4.3.1. Perdagangan

Sektor perdagangan merupakan salah satu kegiatan ekonomi yang mempunyai keterkaitan dengan sektor-sektor lain yang peranannya sebagai penggerak utama perekonomian di daerah, untuk mendorong peningkatan pendapatan masyarakat, mengurangi pengangguran dan menurunkan angka kemiskinan. Dampak yang ditimbulkan akibat pandemi Covid-19 di sektor perdagangan menyebabkan omset penjualan menurun dikarenakan banyaknya UMKM yang tutup dan tidak beroperasi lemahnya tingkat perlindungan konsumen. Oleh karena itu perlu dilakukan pembinaan pedagang kaki lima beserta kelembagaannya. Hal ini dapat diantisipasi dengan fasilitasi pameran untuk produk UMKM, meningkatkan kesadaran masyarakat untuk lebih Cinta Produk Lokal, menerapkan Sistem Penjualan Sistem *Online*, fasilitasi permodalan bagi pelaku usaha. Gambaran pasar menurut jenisnya dapat dilihat pada terlihat pada tabel dibawah ini.

Tabel 2.137
Pasar Menurut Jenisnya di Kabupaten Klaten Tahun 2017-2021

Uraian	Tahun				
	2017	2018	2019	2020	2021
01 Toko Swalayan	417	556	573	604	705
02 Pasar Umum/Rakyat	57	85	85	85	85
03 Pasar Hewan	12	12	12	12	12
04 Pasar Buah	1	1	1	1	1
05 Pasar Sepeda	7	4	4	4	4
06 Pasar Ikan	0	0	0	0	0
07 Lain-Lain / Pasar Burung	12	3	3	3	3
08 Pasar Klitikan	1	1	1	1	1
Jumlah	507	662	679	710	811

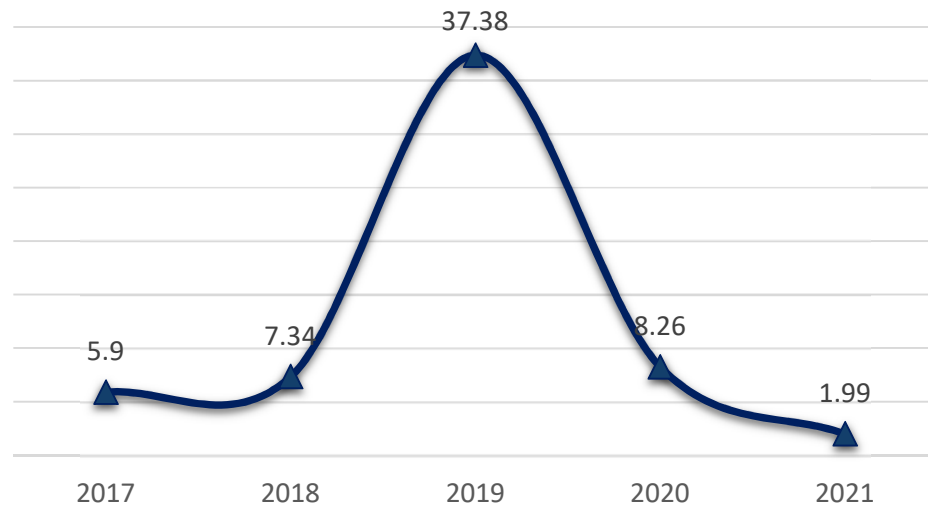
Sumber: Dinas Perdagangan, Koperasi dan UKM Kabupaten Klaten, 2022

Toko swalayan yang paling dominan pada tahun 2017-2021, dimana selalu ada perkembangan atau bertambah. Hal ini disebabkan karena masyarakat yang berkembang seiring dengan perkembangan penduduk dan teknologi, serta kondisi iklim usaha yang kondusif di daerah. Di samping itu, pemerintah juga memberikan kemudahan kepada pelaku usaha atau masyarakat untuk mendirikan toko swalayan dengan syarat-syarat tertentu sesuai peraturan yang berlaku.

Disamping itu dari sejumlah 51 pasar tradisional milik Pemerintah Daerah masih banyak yang belum di revitalisasi, sampai dengan Tahun 2017 baru terdapat 14 pasar yang direvitalisasi, sedangkan untuk Tahun 2018 ada 3 pasar yang direvitalisasi, dan Tahun 2019 ada 1 pasar yang direvitalisasi, sedangkan di tahun 2020 tidak ada pasar yang direvitalisasi karena dampak pandemi Covid-19. Sampai pada tahun 2021 ada 2 pasar Pemda yang direvitalisasi yaitu pasar sungkur dan pembangunan pasar Klaten 3 lantai yang pelaksanaannya *multi years* oleh Kementerian Perdagangan RI.

Dari sejumlah 2.274 unit usaha dibidang olahan pangan masih banyak yang produksinya belum memiliki PIRT. Sampai dengan Tahun 2017 Dinas Perdagangan, Koperasi, dan UKM baru dapat memfasilitasi sebanyak 39 UKM dan untuk tahun 2018 sebanyak 20 UKM dan Tahun 2019 sebanyak 60 UKM, sehingga masih banyak UKM yang perlu mendapatkan fasilitasi untuk mendapatkan PIRT.

Cakupan bina kelompok usaha informal menunjukkan kondisi fluktuatif. Pada tahun 2017 sebesar 5,9% selanjutnya di tahun 2019 mengalami peningkatan cukup tinggi sebesar 37,38% , namun di tahun 2020 mengalami penurunan menjadi 8,26% hingga ditahun 2021 menunjukkan kondisi sebesar 1,99%. Kondisi tersebut dikarenakan dampak pandemi Covid-19 dan tahun 2020-2021 terjadi penurunan disebabkan anggaran untuk fasilitasi dan pembinaan UKM sangat minim dikarenakan adanya refocusing untuk penanganan Covid-19. Pada tahun 2021 UKM yang terfasilitasi PIRT sebanyak 20 UKM. Berikut cakupan bina kelompok usaha informal di Kabupaten Klaten.



Sumber: Disdagkop Kabupaten Klaten, 2022

Gambar 2.69 Cakupan Bina Kelompok Usaha Informal di Kabupaten Klaten Tahun 2017-2021

Sejalan dengan kebijakan dalam Undang-undang nomor 23 tahun 2014 tentang Pemerintah Daerah mengamanatkan bahwa pelaksanaan Metrologi Legal diserahkan kewenangannya dari provinsi ke kabupaten pada Tahun 2018. Dalam hal ini, Kabupaten Klaten telah memiliki Peraturan Daerah Nomor 24 Tahun 2017 tentang Penyelenggaraan Tera/Tera Ulang yang akan melakukan Tera/Tera Ulang kepada wajib tera dalam rangka optimalisasi perlindungan konsumen demi terwujudnya usaha perdagangan yang aman, tertib dan terkendali. Oleh karena itu, diperlukan kesiapan penyediaan sarana prasarana dan sumberdaya manusia guna mendukung kelembagaan unit pengelola meteorologi.

2.4.3.2. Perindustrian

Pertumbuhan industri di Kabupaten Klaten dari tahun 2017-2021 cenderung tetap walaupun di tahun 2019 meningkat, namun di tahun 2020 mengalami peningkatan yang cukup signifikan. Kondisi tersebut disebabkan oleh beberapa faktor yaitu: 1). meningkatkan koordinasi pembangunan industri dengan dinas/lembaga lainnya, dengan tujuan untuk mendapatkan dukungan fiskal dan pembiayaan sektor industri; 2). implementasi program Peningkatan Penggunaan Produk Dalam Negeri (P3DN); 3). perbaikan kemudahan perizinan, promosi investasi, dan fasilitasi pemberian insentif investasi; dan 4) penguatan daya beli masyarakat.

Hal ini perlu menjadi perhatian Pemerintah Kabupaten Klaten, sebab dalam hal kontribusi terhadap PDRB kabupaten, sektor ini memiliki cukup peran. Perkembangan perindustrian berdasarkan pertumbuhan dan kontribusinya terhadap PDRB Kabupaten Klaten selama Tahun 2017-2021, dapat dilihat pada tabel berikut.

Tabel 2.138
Realisasi Kinerja Indikator Perindustrian Kabupaten Klaten
Tahun 2017-2021

Indikator	Satuan	Tahun				
		2017	2018	2019	2020	2021
Pertumbuhan Industri	%	0,59	0,03	1,47	8,03	1,62
Kontribusi sektor industri terhadap PDRB	%	34,03	34,19	34,50	37,79	37,70

Sumber: Disperinaker Kab. Klaten, 2022

Beberapa langkah strategi dapat dilakukan untuk meningkatkan pertumbuhan industri di Kabupaten Klaten agar dapat meningkatkan konsumsi produk dalam negeri, antara lain melalui penurunan besaran uang muka untuk produk pembelian mobil dan motor, mempercepat penyaluran dana bantuan sosial ke masyarakat, serta meningkatkan utilisasi industri dalam rangka penciptaan lapangan kerja.

Dalam komponen PDRB Kabupaten Klaten, sektor industri manufaktur dibentuk oleh sub sektor industri besar, menengah, kecil dan rumah tangga. Sektor industri sebagai sektor andalan memberikan andil yang besar bagi perekonomian perekonomian di Kabupaten Klaten yaitu memberikan sumbangan terhadap PDRB sebesar 37,39% (14.934.776,20 juta) pada Tahun 2020 dan pada tahun 2021 menjadi sebesar 37,70% (15.944.978,09 juta). Basis ekonomi untuk sektor industri manufaktur berdasarkan sebaran di tingkat kecamatan yang menempati 5 (lima) besar adalah: (1) Kecamatan Ceper; (2) Kecamatan Trucuk; (3) Kecamatan Wedi; (4) Kecamatan Prambanan; dan (5) Kecamatan Jogonalan.

Perusahaan industri besar dan sedang menurut kecamatan di Kabupaten Klaten Tahun 2021 terdiri dari berbagai bidang industri seperti industri makanan dan minuman, tembakau, tekstil, pakaian jadi, kayu dan furniture, kertas dan percetakan, serta logam dan besi. Industri besar dan sedang merupakan bagian tak terpisahkan dari keseluruhan sektor industri dimana selama Tahun 2014-2018 yang mengalami peningkatan adalah perusahaan industri tekstil, sedangkan industri lainnya cenderung stabil.

Industri logam dan besi banyak terdapat di Kecamatan Ceper, Karangnom, Polanharjo, Delanggu, dan Wonosari. Industri kertas dan percetakan terdapat di Kecamatan Klaten Utara dan Klaten Tengah. Industri kayu dan furniture terdapat di Kecamatan Ceper, Trucuk, Cawas, Juwiring, Ngawen, dan Klaten Utara.

Secara keseluruhan pengembangan industri kecil dan menengah dilakukan melalui Pola Klaster, dimana sampai dengan saat ini terdapat 11 (sebelas) Klaster yang terdiri dari : (1) Klaster Batik yang tersebar di Kecamatan Bayat, Kalikotes, Kemalang, dan Prambanan; (2) Klaster Lurik yang tersebar di Kecamatan Bayat, Cawas, Pedan. Trucuk, Juwiring dan Karangdowo; (3) Klaster Konveksi yang

tersebar di Kecamatan Wedi, Ngawen, Jogonalan, Pedan, Karanganom dan Wonosari; (4) Klaster Logam yang tersebar di Kecamatan Ceper, Karanganom, Polanharjo, Delanggu, dan Wonosari; (5) Klaster Keramik yang tersebar di Kecamatan Wedi dan Bayat; (6) Klaster Makanan Olahan yang tersebar di Kecamatan Wedi, Jogonalan, Kalikotes, Klaten Utara, Klaten Tengah, Klaten Selatan, dan Kemalang; (7) Klaster Lereng Merapi di Kecamatan Kemalang; (8) Klaster Mebel tersebar di Kecamatan Cawas, Trucuk, Klaten Utara dan Juwiring; (9) Klaster Desa Wisata tersebar di Kecamatan Prambanan, Ngawen, Wedi, Cawas, Bayat, Polanharjo, Tulung, Karangnongko, Kebonarum dan Kemalang; (10) Klaster Handycraft tersebar di Kecamatan Ceper, Klaten Utara, Klaten selatan, Juwiring, Wonosari, Bayat, Pedan, Kemalang, Karangnongko dan Polanharjo; (11) Klaster Minapolitan yang tersebar di Kecamatan Karanganom, Tulung, Polanharjo, Klaten Selatan, Kebonarum dan Ngawen. Untuk sentra industri tembakau terdapat di Kecamatan Prambanan, Kemalang, Karangnongko, Manisrenggo, Kebonarum, Wedi, Klaten Selatan, Klaten Utara, Ngawen, Kalikotes, Tulung, Jatinom, Karanganom, Gantiwarno, Jogonalan, Trucuk, Karangdowo, Pedan, Wonosari dan Ceper. Perkembangan jumlah Industri dan Tenaga Kerja Menurut Kelompok Usaha Tahun 2017–2021 disajikan pada tabel dibawah ini.

Tabel 2.139
Jumlah Industri dan Tenaga Kerja Menurut Kelompok Usaha di
Kabupaten Klaten Tahun 2017-2021

Kelompok Industri		Jumlah Unit Usaha	Jumlah Tenaga Kerja	Investasi (Jutaan Rp)	Nilai Produksi (Jutaan Rp)	
I INDUSTRI BESAR / MENENGAH						
1	Industri Logam Mesin Kimia dan Aneka (ILMKA)	90	7.727	337.874.160	1.742.048.134	
2	Industri Hasil Pertanian dan Kehutanan	49	5.118	250.955.188	1.157.048.530	
Sub Jumlah I		2021	139	12.717	591.773.495	2.913.592.147
		2020	139	12.845	588.829.348	2.899.096.664
		2019	138	12.839	588.538.936	2.897.649.286
		2018	137	12.832	588.244.960	2.896.201.908
		2017	135	12.825	587.950.984	2.894.754.530
II INDUSTRI KECIL						
1	Industri Logam Mesin Kimia dan Aneka (ILMKA)	17.606	71.661	546.127.519	2.277.656	
2	Industri Hasil Pertanian dan Kehutanan	17.092	69.605	446.074.985	1.861.496.473	
Sub Jumlah II		2021	33.657	137.028	962.436.429	4.014.945.555
		2020	34.698	141.266	992.202.504	4.139.119.129
		2019	34.692	141.238	992.004.183	4.138.549.952
		2018	34.686	141.210	991.805.862	4.138.094.610
		2017	34.680	141.182	991.607.541	4.137.639.268
Jumlah I + II		2021	33.796	149.745	1.554.209.924	6.928.537.702

Kelompok Industri	Jumlah Unit Usaha	Jumlah Tenaga Kerja	Investasi (Jutaan Rp)	Nilai Produksi (Jutaan Rp)	
	2020	34.837	154.111	1.581.031.692	7.038.215.793
	2019	34.830	154.077	1.580.543.119	7.036.199.238
	2018	34.823	154.042	1.580.050.822	7.034.296.518
	2017	34.814	154.007	1.579.558.525	7.032.393.798
	2016	34.807	153.972	1.619.046.425	7.030.119.782

Sumber: Disperinaker Kab. Klaten, 2022

Pertumbuhan industri menengah dan besar pada tahun 2020 dan 2021 tetap yaitu sebanyak 139 unit usaha, dengan nilai investasi tahun 2020 sebesar Rp. 588.829.348,- dan tahun 2021 sebesar Rp 591.773.495-. Sedangkan untuk industri kecil pada Tahun 2020 sebanyak 34.698 unit usaha sedangkan tahun 2021 sebanyak 33.657 unit usaha dengan nilai investasi tahun 2020 sebesar Rp 992.202.504,- dan Rp. tahun 2021 sebesar Rp 962.436.429.

Industri mebel dari sejumlah 1.322 unit usaha yang tergabung dalam klaster mebel sampai dengan Tahun 2019 baru terdapat 276 unit usaha yang memiliki Sistem Verifikasi Legalitas Kayu (SVLK). Sehingga masih cukup banyak yang perlu difasilitasi dan di dorong untuk mendapatkan SVLK sebagai salah satu persyaratan ekspor mebel ke Eropa dan beberapa negara lainnya. Di sisi lain, dari 34.830 IKM yang memiliki daya saing pada Tahun 2019 baru mencapai 4,5% meningkat jika dibandingkan Tahun 2015 yang sebesar 2,5%. sehingga masih diperlukan upaya untuk terus dapat meningkatkan daya saing bagi IKM di Kabupaten Klaten.

Dengan terdampaknya Covid-19 berakibat pada keberlangsungan usaha dan produksi bagi Industri Kecil Menengah (IKM), berkurangnya alih transfer teknologi secara umum, produktivitas sentra industri menurun, terganggunya *supply* bahan baku serta berkurangnya permintaan pasar. Sebagai upaya untuk mengantisipasi hal tersebut diperlukan pelatihan industri kluster, pembinaan sentra-sentra industri daerah, perlunya diterapkan teknologi industri yang tepat guna serta peningkatan daya saing industri melalui fasilitasi SNI dan Sistem Verifikasi Legalitas Kayu (SVLK).

2.4.4. Fokus Sumber Daya Manusia

Indeks Pembangunan Manusia (IPM) merupakan suatu indeks komposit yang menunjukkan capaian keberhasilan pembangunan manusia di suatu wilayah. Keberhasilan pembangunan manusia dapat dinilai dari teratasinya permasalahan mendasar masyarakat. Permasalahan tersebut di antaranya yaitu kemiskinan, pengangguran, buta huruf, dan ketahanan pangan. Tiga dimensi dasar pembentuk IPM, yaitu: (i) Umur Panjang dan Hidup Sehat (*A Long and Healthy Life*) yang diukur dengan indeks Usia Harapan Hidup; (ii) pengetahuan (*Knowledge*) yang diukur

dengan Rata-rata lama sekolah dan Angka harapan lama sekolah, (iii) Standar Hidup Layak (*Decent Standard of Living*) yang diukur dengan Pengeluaran Riil Per Kapita.

Penyusunan Indeks Pembangunan Manusia (IPM) didasarkan pada hasil Survey Sosial Ekonomi Nasional (SUSENAS) yang dilakukan secara *sampling* oleh Badan Pusat Statistik. IPM Kabupaten Klaten mengalami peningkatan secara signifikan dari tahun ke tahun. Capaian IPM Kabupaten Klaten pada Tahun 2020 sebesar 75,56 dan telah mencapai 76,12 pada Tahun 2021. Adapun hasil penghitungan IPM Kabupaten Klaten tersaji pada tabel berikut.

Tabel 2.140
Indeks Pembangunan Manusia (IPM) di Kabupaten Klaten
Tahun 2017-2021

Indikator IPM	Tahun				
	2017	2018	2019	2020	2021
Usia harapan Hidup (UHH)	76,62	76,67	76,68	76,78	76,86
Angka harapan lama sekolah (HLS)	12,97	13,13	13,24	13,25	13,39
Rata-rata lama sekolah (RLS)	8,23	8,24	8,31	8,58	8,81
Pengeluaran Riil Per kapita (dlm Ribuan Rp)	11.369	11.738	12.074	11.921	12.017
IPM	74.25	74.79	75.29	75.56	76.12

Sumber: Badan Pusat Statistik Kabupaten Klaten, 2022

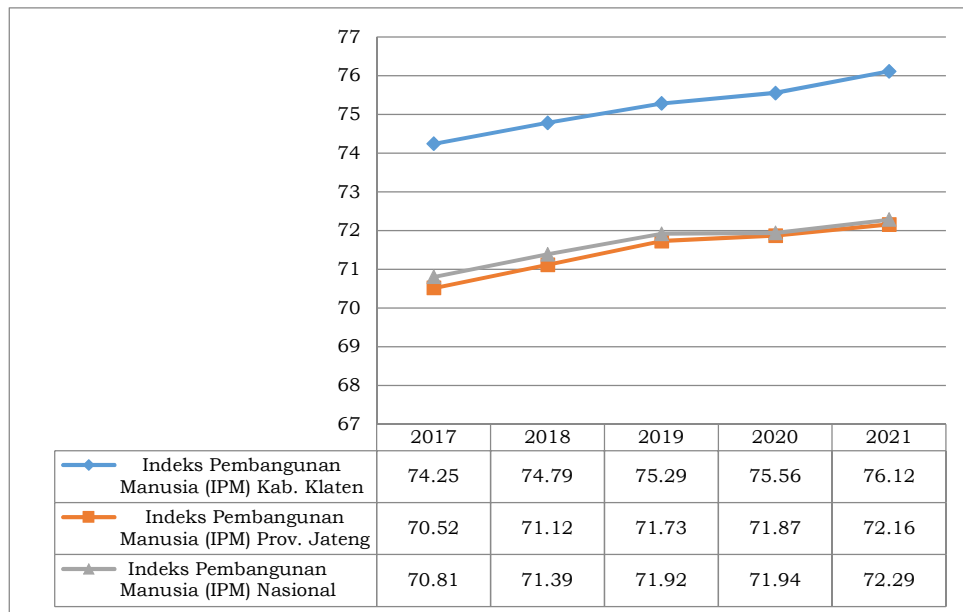
Perbandingan hasil penghitungan IPM di Kawasan Subosukowonosraten pada Tahun 2021, menempatkan Kabupaten Klaten pada posisi ke-3 setelah Kota Surakarta dan Kabupaten Sukoharjo. Tabel perbandingan penghitungan IPM Kawasan Subosukowonosraten dapat dilihat pada tabel berikut.

Tabel 2.141
Perbandingan Komponen Penyusun IPM se-Solo Raya Tahun 2021

Kabupaten	UHH	HLS	RLS	Pengeluaran Perkapita (Rp 000)	IPM	Peringkat Provinsi
Klaten	76,86	13,39	8,81	12.017	76,12	3
Boyolali	76,03	12,57	7,85	13.031	74,40	5
Sukoharjo	77,73	13,84	9,35	11,428	77,13	2
Wonogiri	76,28	12,50	7,34	9.249	70,49	7
Sragen	75.79	12.84	7.66	12.679	74.08	6
Karanganyar	77.55	13.69	8.57	11.509	75.99	4
Surakarta	77.32	14.88	10.90	14.911	82.62	1

Sumber: Badan Pusat Statistik Kabupaten Klaten, 2022

Masalah pembangunan yang harus diatasi setiap daerah adalah jumlah pengangguran dan ketersediaan lapangan kerja. Jumlah pencari kerja di Kabupaten Klaten dari Tahun 2017-2021 bersifat fluktuatif. Perkembangan IPM Kabupaten Klaten jika disandingkan dengan capaian IPM tingkat Provinsi Jateng dan capaian IPM Nasional adalah seperti tergambar sebagai berikut:



Sumber: BPS Prov. Jateng, 2022

Gambar 2.70 Capaian IPM Nasional Provinsi Jateng dan Kabupaten Klaten Tahun 2021

Dari grafik di atas dapat dilihat bahwa perkembangan IPM Kabupaten Klaten selama 5 (lima) tahun terakhir selalu di atas capaian IPM Provinsi Jawa Tengah maupun Nasional. Hal ini menunjukkan keberhasilan pembangunan daerah Kabupaten Klaten khususnya di sektor-sektor pendukung capaian IPM seperti pendidikan, kesehatan dan perekonomian.

2.5. Evaluasi Pelaksanaan Program dan Kegiatan Tahun 2021 dan Realisasi RPJMD

Evaluasi pelaksanaan pembangunan sebagaimana amanat Undang-Undang Nomor 25 Tahun 2004 tentang Sistem Perencanaan Pembangunan Nasional (SPPN) merupakan salah satu dari empat tahapan perencanaan pembangunan, yang meliputi: (1) penyusunan; (2) penetapan; (3) pengendalian dan perencanaan; serta (4) evaluasi pelaksanaan perencanaan. Selain itu, berdasarkan Peraturan Menteri Dalam Negeri Nomor 86 Tahun 2017 Pasal 1 Ayat 23 yang menyebutkan bahwa pengendalian dan evaluasi pembangunan daerah sangat diperlukan dalam menilai hasil realisasi kinerja dan keuangan untuk memastikan tercapainya target secara ekonomis, efisien, dan efektif.

Hasil Evaluasi ini akan digunakan sebagai bahan masukan dalam menyusun perbaikan kebijakan ataupun perencanaan pembangunan pada Tahun berikutnya. Untuk itu, informasi akurat dari para pemangku kepentingan khususnya para pelaksana pembangunan sangat penting dan sangat berpengaruh terhadap hasil evaluasi ini.

2.5.1. Evaluasi Capaian Kinerja Penyelenggaraan Pemerintah Daerah

Tahun 2021

Untuk mencapai misi, tujuan, dan sasaran pembangunan daerah yang telah ditetapkan, maka digunakan indikator kinerja pemerintah daerah yang mengacu pada Rencana Pembangunan Jangka Menengah Daerah (RPJMD) Kabupaten Klaten Tahun 2016-2021 yang terbagi dalam beberapa aspek, fokus dan urusan bidang. Evaluasi Capaian Kinerja Indikator Tujuan dan Sasaran Daerah Kabupaten Klaten Tahun 2021 disajikan pada tabel dibawah ini.



Tabel 2.142
Evaluasi Capaian Kinerja Indikator Tujuan dan Sasaran Daerah Kabupaten Klaten Tahun 2021

Misi	Tujuan	Indikator Tujuan	Sasaran	Indikator Kinerja Sasaran	Tahun 2021		Bidang Urusan		
					Target	Realisasi			
1 Mewujudkan Sumber Daya Manusia Yang Cerdas. Sehat. dan Berbudaya	1.1 Mewujudkan pemenuhan kebutuhan pendidikan bagi masyarakat	a Angka harapan lama sekolah				13,34 tahun	13,39 tahun	Pendidikan	
		b Angka rata-rata lama sekolah				8,60 tahun	8,81 tahun	Pendidikan	
			1.1.1 Terwujudnya pemenuhan kebutuhan pendidikan usia dini. pendidikan dasar dan pendidikan non formal	a Prosentase sekolah dasar yang memenuhi Standar Nasional Pendidikan	98,50%	97,84%	Pendidikan		
				b Prosentase sekolah menengah pertama yang memenuhi Standar Nasional Pendidikan	95%	88,70%	Pendidikan		
	1.2 Meningkatkan kualitas kesehatan masyarakat	a Usia Harapan Hidup (tahun)					76,80 tahun	76,86 tahun	
			1.2.1 Meningkatnya kualitas kesehatan masyarakat. menurunkan angka kematia, kesakitan dan kecacatan	a Kasus kematian Ibu	12 kasus	45 kasus	Kesehatan		
				b Angka Kematian Bayi	10,01/1000 KH	10,54/1000 KH	Kesehatan		
				c Angka kematian Balita	1,59/1000 KH	1,56/1000 KH	Kesehatan		
				d Prevalensi gizi buruk (BB/U)	0,7%	0,93%	Kesehatan		
		1.2.2 Meningkatnya pemanfaatan pelayanan Kerumahsakitkan oleh masyarakat dan menurunnya angka kematian di Rumah Sakit	a Usia Harapan Hidup	76,80 tahun	76,86 tahun	Kesehatan			
	1.3	a				12,78%	13,20%	Sosial	



Misi	Tujuan	Indikator Tujuan	Sasaran	Indikator Kinerja Sasaran	Tahun 2021		Bidang Urusan		
					Target	Realisasi			
	Meningkatkan pencegahan permasalahan sosial dan pemerataan akses pelayanan bagi PMKS	Menurunnya persentase Penyandang Masalah Kesejahteraan Sosial (PMKS)	1.3.1 Meningkatkan upaya pencegahan permasalahan sosial dan aksesibilitas PMKS dalam memperoleh pelayanan dan rehabilitasi yang berperspektif HAM	a	Persentase penanganan penyandang masalah kesejahteraan sosial	91%	97,27%	Sosial	
				b	Persentase penguatan kapasitas PSKS	100%	100%	Sosial	
				c	Persentase Penyandang Masalah Kesejahteraan Sosial (PMKS)	12,9%	13,20%	Sosial	
	1.4	Menurunkan Laju Pertumbuhan Penduduk	a	Laju Pertumbuhan Penduduk (LPP)			0,95%	-4,08	Admindakapil
					1.4.1	Menurunnya angka kelahiran (Total Fertility Rate)	a	Angka Kelahiran (Total Fertility Rate) / TFR	2,0
	1.5	Meningkatkan Peran Serta. Kesadaran dan Pemberdayaan Masyarakat untuk Hidup Sehat, Berprestasi dan Berbudaya	a	Rasio aset budaya tersertifikasi			15/92%	0/142%	Kebudayaan
					b	Tingkat prestasi pemuda dan olahraga			48%
			1.5.1	Meningkatnya Hasil Pengembangan dan Pembinaan Pemuda dan Olahraga	a	Persentase Kenaikan Prestasi Pemuda	15%	17%	Kepemudaan dan Olahraga
					b	Persentase Kenaikan Prestasi Olahraga	10%	28%	Kepemudaan dan Olahraga
			1.5.2	Meningkatnya Peran Serta Masyarakat dalam Pengembangan dan Pelestarian Seni Budaya Daerah. Kawasan Cagar Budaya. Situs dan Benda Cagar Budaya	a	Persentase Kenaikan Penyelenggaraan Pagelaran Seni dan Budaya	6%	6%	Kebudayaan
					b	Persentase Peningkatan Benda. Situs dan Kawasan Cagar Budaya yang Dilestarikan	13%	0%	Kebudayaan
	1.6	Meningkatkan Minat Baca Masyarakat	a	Index Kepuasan Masyarakat			80 indeks	83,90%	Perpustakaan
					1.6.1	Meningkatnya kunjungan	a	Prosentase kenaikan kunjungan masyarakat	10%



Misi	Tujuan	Indikator Tujuan	Sasaran	Indikator Kinerja Sasaran	Tahun 2021		Bidang Urusan					
					Target	Realisasi						
			masyarakat ke perpustakaan									
2	Mewujudkan tata kelola pemerintahan yang baik dan bersih	2.1	Meningkatkan profesionalisme aparatur pemerintah daerah	a	Indeks Profesionalitas ASN			87,36 indeks	78,06 (capaian 2020 dikarenakan nilai 2021 belum rilis dari BKN)	Kepegawaian		
				b	Indeks kapasitas fiskal daerah			1,03 indeks	1,026	Keuangan		
				c	Prosentase SDM yang memiliki kualifikasi perencanaan			70,59%	N/A	Kepegawaian		
						2.1.1	Meningkatnya profesionalisme aparatur pemerintah daerah	a	Indeks Profesionalitas ASN	87,36 indeks	78,06 indeks	Kepegawaian
				2.1.2	Meningkatnya kinerja pengelolaan keuangan daerah	a	Opini BPK terhadap laporan keuangan pemerintah daerah	WTP	WTP	Keuangan		
				2.1.3	Meningkatnya kualitas layanan dan akuntabilitas kinerja sekretariat DPRD	a	Persentase Raperda yang disahkan tepat waktu	90%	81,82%	Sekretaris Dewan		
				2.1.4	Meningkatnya kualitas perencanaan pembangunan daerah	a	Tingkat Konsistensi dan ketepatan waktu Perencanaan	100%	100	Perencanaan		
				2.2	Meningkatnya pengelolaan dan penataan arsip daerah	a	Index Kepuasan Masyarakat			80 indeks	83,90	Kearsipan
			2.2.1			Meningkatnya tata kelola arsip OPD	a	Prosentase kenaikan SKPD mengelola arsip secara baku	5%	2%	Kearsipan	
				2.3	Meningkatnya tata kelola kelembagaan desa dan	a	Prosentase pemerintah desa yang dibina dalam peningkatan			90%	60%	Permasdes



Misi	Tujuan	Indikator Tujuan	Sasaran	Indikator Kinerja Sasaran	Tahun 2021		Bidang Urusan	
					Target	Realisasi		
	pembinaan administrasi pemerintahan desa		kapasitas dan tata kelola pemerintahan					
			2.3.1 Meningkatkan tata kelola pemerintahan desa yang profesional, transparan dan akuntabel	a	Prosentase penyelenggaraan pemerintah desa yang profesional, transparan dan akuntabel	100%	100%	Permasdes
	2.4 Mewujudkan tata kelola pemerintahan daerah yang efektif, efisien, transparan dan akuntabel	a	Opini BPK					
			2.4.1 Meningkatnya akuntabilitas penyelenggaraan pemerintah daerah	a	Level Maturitas SPIP	Level 3	Level 3	Inspektorat
				b	Level Kapabilitas APIP	Level 3	Level 3	Inspektorat
				c	Nilai Akuntabilitas Kinerja pemerintah	70 (BB) nilai	62.07 (B) merupakan Penilaian tahun 2020 terhadap LKJiP 2019 dikarenakan Penilaian Tahun 2021 terhadap LKJiP 2020 Belum rilis	Sekretariat Daerah (Bag. Organisasi)
			2.4.2 Meningkatnya kinerja penyelenggaraan pemerintahan umum dan otonomi daerah	a	Nilai Evaluasi Kinerja Penyelenggaraan Pemerintahan Daerah (EKPPD)	3,2 Skor	3,2109 (penilaian terakhir Kemendagri tahun 2019 terhadap Laporan 2018, nilai tahun 2020 dan 2021 belum rilis)	Sekretariat Daerah (Bag. Pemerintahan)
			2.4.3 Meningkatnya koordinasi penataan peraturan perundang	a	Persentase tercapainya penyusunan produk	90%	90%	Sekretariat Daerah (Bag. Hukum)



Misi	Tujuan	Indikator Tujuan	Sasaran	Indikator Kinerja Sasaran	Tahun 2021		Bidang Urusan	
					Target	Realisasi		
			undangan serta bantuan hukum dan HAM		hukum dan penanganan perkara			
				b	Indeks kabupaten peduli HAM	90 indeks	95.7 indeks (menggunakan capaian indikator tahun 2020 karena tahun 2021 penilaian kabupaten peduli HAM ditunda pelaksanaannya)	Sekretariat Daerah (Bag. Hukum)
		2.4.4	Meningkatnya koordinasi pelaksanaan pembangunan	a	Persentase kesesuaian capaian pelaksanaan pembangunan (fisik dan keuangan) dengan target (rencana)	90%	97%	Sekretariat Daerah (Bag. Pembangunan)
		2.4.5	Terwujudnya pelayanan pengadaan barang dan jasa yang kredibel	a	Persentase pengadaan barang dan jasa secara elektronik yang sesuai regulasi	100%	100%	Sekretariat Daerah (Bag. Layanan Pengadaan Barang dan Jasa)
		2.4.6	Meningkatnya fasilitasi koordinasi bidang kehumasan dan keprotokolan	a	Persentase publikasi kebijakan dan kegiatan kepala daerah	100%	100%	Sekretariat Daerah (Bag. Humas)
				b	Persentase dokumentasi kegiatan kepala daerah	100%	100%	Sekretariat Daerah (Bag. Humas)
				c	Persentase pelayanan keprotokolan kegiatan kepala daerah	100%	100%	Sekretariat Daerah (Bag. Humas)
		2.4.7	Meningkatnya koordinasi kesejahteraan rakyat	a	Persentase keterlibatan stakeholder dalam pelaksanaan	95%	95%	Sekretariat Daerah (Bag. Kesra)



Misi	Tujuan	Indikator Tujuan	Sasaran	Indikator Kinerja Sasaran	Tahun 2021		Bidang Urusan							
					Target	Realisasi								
					pembangunan bidang kesra									
3	Meningkatkan dan mengembangkan ekonomi daerah yang lebih produktif. kreatif inovatif dan berdaya saing berlandaskan ekonomi kerakyatan yang berbasis potensi lokal	3.1	Meningkatkan Perekonomian Daerah yang Berdaya saing untuk kesejahteraan Masyarakat	a	Pertumbuhan Ekonomi									
						3.1.1	Meningkatnya ketersediaan Pangan Beragam. bergizi seimbang dan meningkatnya kontribusi sektor pertanian terhadap pertumbuhan ekonomi daerah	a	Kontribusi sektor pertanian terhadap PDRB	0,53-1,53 %	3,82%	Pertanian		
		3.2	Meningkatkan pemberdayaan dan perekonomian yang produktif, kreatif, inovatif dan berdaya saing sera mengoptimalka jaringan penanggulangan kemiskinan di desa	a	Prosentase LEM. LED yang aktif dan produktif (LEM. LED baik yang baru atau yang sudah berjalan dan yang telah di fasilitasi atau dibantu sehingga dapat berproduksi									
						3.2.1	Meningkatkan peran LEM. LED dan pengembangan potensi TTG di desa dalam penanggulangan kemiskinan	a	Prosentase desa yang memiliki LEM. LED dan posyantek	45%	45%	Permasdes		
		3.3	Meningkatkan pertumbuhan ekonomi daerah dan kesejahteraan masyarakat	a	Kontribusi sektor pariwisata terhadap PAD									
						b	Tingkat pertumbuhan ekonomi			0,53-1,53 %	3,82%	Pariwisata		
						c	Pendapatan per kapita (dlnm ribu)					Rp. 34.944	Rp. 33.375	
						3.3.1	Meningkatnya produktifitas. nilai tambah dan daya saing kepariwisataaan	a	Persentase peningkatan PAD dari sektor pariwisata	25%	3,22%	Pariwisata		



Misi	Tujuan	Indikator Tujuan	Sasaran	Indikator Kinerja Sasaran	Tahun 2021		Bidang Urusan						
					Target	Realisasi							
			3.3.2	Meningkatnya nilai tambah, produktifitas dan daya saing pada urusan Perdagangan. Koperasi dan UKM	a	Kontribusi sektor Perdagangan terhadap PDRB	16,74%	15,55%	Koperasi dan UKM				
					b	Persentase UMKM yang memiliki daya saing	15%	12%	Perdagangan				
			3.3.3	Meningkatnya penerapan inovasi dalam pembangunan daerah	a	Prosentase inovasi yang diterapkan	100%	85,3%	Penelitian dan Pengembangan				
			3.3.4	Meningkatkan nilai tambah, produktifitas dan daya saing sektor penanaman modal	a	Rasio daya serap tenaga kerja PMDN	483	8	Penanaman Modal				
					b	Rasio daya serap tenaga kerja PMA	294	231	Penanaman Modal				
					c	Persentase Pertumbuhan Realisasi Investasi PMDN	2,50%	97%	Penanaman Modal				
					d	Persentase Pertumbuhan Realisasi Investasi PMA	2,55%	319%	Penanaman Modal				
			3.4	Menurunkan tingkat pengangguran terbuka	a	Tingkat pengangguran terbuka			5,50%	5,48%	Tenaga Kerja		
							3.4.1	Meningkatnya nilai tambah, produktifitas dan daya saing sektor ketenagakerjaan	a	Rasio penduduk yang bekerja	1,08	0,76	Tenaga Kerja
									b	Angka partisipasi Angkatan kerja	88%	86,94%	Tenaga Kerja
			3.4.2	Meningkatnya perlindungan sektor ketenagakerjaan	a	Besaran buruh yang menjadi peserta program BPJS Ketenagakerjaan	88,20%	59,91%	Tenaga Kerja				
			3.5	Meningkatkan daya saing	a	Pertumbuhan Industri			0,05%	0,2%	Perindustrian		



Misi	Tujuan	Indikator Tujuan	Sasaran	Indikator Kinerja Sasaran	Tahun 2021		Bidang Urusan		
					Target	Realisasi			
	produk industri daerah		3.5.1 Meningkatkan nilai tambah, produktifitas dan daya saing sektor Perindustrian	a	Kontribusi sektor industri terhadap PDRB	34,18%	37,70 %	Perindustrian	
				b	Persentase IKM yang memiliki daya saing	7,50%	7,9%	Perindustrian	
4	Meningkatkan kapasitas infrastruktur publik dan penyediaan kebutuhan sarana prasarana dasar social masyarakat	4.1 Meningkatkan pemenuhan infrastruktur publik dan sarana prasarana dasar masyarakat	4.1.1	Meningkatnya kualitas dan kuantitas infrastruktur publik dan sarana prasarana dasar masyarakat	a	Indeks layanan infrastruktur	42,2%	40,38%	PU PR
			4.1.2	Meningkatnya kualitas manajemen rekayasa lalu lintas dan penyelenggaraan angkutan	a	Tingkat pelayanan infrastruktur perhubungan	57,52%	87,01%	Perhubungan
			4.1.3	Meningkatnya kualitas perumahan dan kawasan permukiman	a	Indeks kualitas perumahan dan Kawasan permukiman	74,40%	72,56%	Kawasan Permukiman
5	Meningkatkan kapasitas pengelolaan dan kelestarian sumber daya alam yang selaras dengan tata ruang wilayah	5.1 Meningkatkan kelestarian sumber daya alam	a	Indeks kualitas lingkungan hidup (IKLH)			60,92 indeks	55,9 indeks	Lingkungan Hidup
			5.1.1	Terkendalnya pemanfaatan Kawasan sesuai dengan konsep tata ruang	a	Ketaatan terhadap RTRW	88%	88%	PU PR
			5.1.2	Terjaganya kualitas lingkungan hidup	a	Indeks kualitas air	40,46 indeks	36,15 indeks	Lingkungan Hidup
					b	Indeks kualitas udara	84,46 indeks	84,95 indeks	Lingkungan Hidup
		c	Indeks tutupan vegetasi (lahan)	83,3 indeks	42,54 indeks	Lingkungan Hidup			
5.2	Mewujudkan pengurangan	a	Indeks resiko bencana			119 indeks	99,24	Penanggulangan dan Penanganan Bencana	



Misi	Tujuan	Indikator Tujuan	Sasaran	Indikator Kinerja Sasaran	Tahun 2021		Bidang Urusan			
					Target	Realisasi				
		resiko bencana		5.2.1 Terwujudnya pengurangan kerentanan resiko bencana	a Kelas indeks kapasitas bencana	Sedang	sedang	Penanggulangan dan Penanganan Bencana		
6	Mewujudkan tatanan kehidupan masyarakat yang berakhlak dan berkepribadian	6.1 Meningkatkan kualitas tatanan kehidupan masyarakat yang mempunyai jati diri dan berwawasan kebangsaan	a	Indeks demokrasi			80 indeks	77,22 indeks	Kesbangpol	
				6.1.1 Meningkatnya kesadaran dan pemahaman masyarakat terhadap politik dan demokrasi	a	Indeks demokrasi	80 indeks	77,22 indeks	Kesbangpol	
		6.2 Meningkatkan pengembangan sosial budaya dan lembaga kemasyarakatan	a	Prosentase desa/ kel yang terfasilitasi di bidang sosial budaya dan LK				100%	95%	Permasdes
				6.2.1 Meningkatnya pemberdayaan lembaga kemasyarakatan dan kelompok pelestarian adat dalam pengembangan kehidupan sosial budaya	a	Rata - rata kader lembaga kemasyarakatan dan kelompok pelestarian adat dalam pengembangan sosial budaya yang aktif (mendapat pembinaan dan pelatihan)	100%	85%	Permasdes	
		6.3 Menciptakan ketentraman, ketertiban umum dan perlindungan masyarakat	a	Indeks ketertiban masyarakat				100 indeks	100 indeks	Satpol PP
				6.3.1 Terwujudnya ketentraman, ketertiban umum dan perlindungan masyarakat	a	Indeks ketertiban masyarakat	100 indeks	100 indeks	Satpol PP	
7	Meningkatkan kapasitas pengarusutamaan gender dan	7.1 Meningkatkan kesetaraan gender dalam pembangunan	a	Indeks pembangunan gender (IPG)			96,42 indeks	96,00 indeks	Sosial	
				7.1.1 Meningkatnya kapasitas perempuan.	a	Indeks pemberdayaan gender (IDG)	72,70 indeks	N/A	PP dan PA	



Misi	Tujuan	Indikator Tujuan	Sasaran	Indikator Kinerja Sasaran	Tahun 2021		Bidang Urusan					
					Target	Realisasi						
perlindungan anak	dan kualitas pemenuhan hak anak serta perlindungan khusus anak		perlindungan perempuan dan anak	b	Capaian Kabupaten Layak Anak (KLA)	Nindya	Madya	PP dan PA				
8	Meningkatkan kapasitas pelayanan publik	8.1	Meningkatkan kualitas pelayanan perhubungan	a	Indeks kepuasan layanan masyarakat							
						8.1.1	Meningkatnya kualitas pelayanan perhubungan	a	Indeks kepuasan layanan perhubungan	81,078 indeks	80,65 indeks	Perhubungan
						8.1.2	Meningkatnya pelayanan perijinan satu pintu yang tepat waktu. tepat mutu. tepat sasaran dan tepat manfaat	a	Nilai survey kepuasan masyarakat	80,00	81,2	Penanaman Modal
						8.1.3	Meningkatnya pelayanan administrasi kependudukan yang berkualitas	a	Indeks kepuasan layanan masyarakat terhadap layanan administrasi kependudukan	Sudah puas	91,5 (sangat baik)	Administrasi Kependudukan dan Pencatatan Sipil
	8.2	Meningkatkan partisipasi masyarakat dalam program transmigrasi	a	Persentase partisipasi masyarakat mengikuti program transmigrasi			76,20%	0%	Transmigrasi			
			8.2.1	Pengembangan ketransmigrasian	a	Persentase besaran peningkatan minat transmigrasi	7%	-18,18%	Transmigrasi			



Tabel 2.143

Evaluasi Capaian Kinerja Penyelenggaraan Urusan Pemerintahan Daerah Kabupaten Klaten Tahun 2021

Bidang Urusan Pemerintahan dan/ Program		Indikator Kinerja Program (Outcome)	Satuan	Target RPJMD	Target 2021	Realisasi 2021	Capaian Tahun 2021	Status	OPD	
A.	URUSAN WAJIB PELAYANAN DASAR									
	1. Urusan Pendidikan									
	1)	Program Pengelolaan Pendidikan	Persentase sekolah dasar yang memenuhi Standar Nasional Pendidikan	%	55,00	98,50	98,50	100,00	●	Dinas Pendidikan
			Persentase sekolah menengah pertama yang memenuhi Standar Nasional Pendidikan	%	95,00	95,00	95,25	100,26	●	Dinas Pendidikan
	2)	Program Pengembangan Kurikulum	Persentase sekolah dasar yang memenuhi Standar Nasional Pendidikan	%	55,00	98,50	98,50	100,00	●	Dinas Pendidikan
			Persentase sekolah menengah pertama yang memenuhi Standar Nasional Pendidikan	%	95,00	95,00	95,25	100,26	●	Dinas Pendidikan
	3)	Program Pendidik Dan Tenaga Kependidikan	Persentase sekolah dasar yang memenuhi Standar Nasional Pendidikan	%	55,00	98,50	98,50	100,00	●	Dinas Pendidikan
			Persentase sekolah menengah pertama yang memenuhi Standar Nasional Pendidikan	%	95,00	95,00	95,25	100,26	●	Dinas Pendidikan
	4)	Program Pengembangan Bahasa Dan Sastra	Persentase sekolah dasar yang memenuhi Standar Nasional Pendidikan	%	55,00	98,50	98,50	100,00	●	Dinas Pendidikan
			Persentase sekolah menengah pertama yang memenuhi Standar Nasional Pendidikan	%	95,75	95,00	95,25	100,26	●	Dinas Pendidikan
	2. Urusan Kesehatan									
	1)	Program Pemenuhan Upaya Kesehatan Perorangan dan Upaya Kesehatan Masyarakat	Prosentase Pemenuhan Upaya Kesehatan perorangan dan kesehatan masyarakat terpenuhi	%	-	100	77	77	▼	Dinas Kesehatan
		Program Pemenuhan Upaya Kesehatan Perorangan Dan Upaya Kesehatan Masyarakat	Persentase Pemenuhan Upaya Kesehatan Perorangan dan Upaya Kesehatan Masyarakat	%	-	100	100	100	●	RSUD Bagaswaras



Bidang Urusan Pemerintahan dan/ Program		Indikator Kinerja Program (Outcome)	Satuan	Target RPJMD	Target 2021	Realisasi 2021	Capaian Tahun 2021	Status	OPD	
	2)	Program Peningkatan Kapasitas Sumber Daya Manusia	Prosentase peningkatan kapasitas sumber daya manusia kesehatan	%	-	90	99	110	●	Dinas Kesehatan
		Program Peningkatan Kapasitas Sumber Daya Manusia Kesehatan	Persentase Peningkatan Kapasitas Sumber Daya Manusia Kesehatan	%	-	90	90	100	●	RSUD Bagaswaras
	3)	Program Sediaan Farmasi, Alat Kesehatan dan Makanan	Prosentase ketersediaan farmasi, alat kesehatan dan makanan minuman	%	-	90	92	102	●	Dinas Kesehatan
	4)	Program Pemberdayaan Masyarakat Bidang Kesehatan	Prosentase peningkatan pemberdayaan masyarakat bidang kesehatan	%	-	100	100	100	●	Dinas Kesehatan
	3.	Urusan Pekerjaan Umum dan Penataan Ruang								
	1)	Program Pengelolaan Sumber Daya Air	Prosentase pengelolaan sumber daya air yang terbangun	%	-	100	100	100	●	Dinas PU PR
	2)	Program Pengembangan Sistem dan Pengelolaan Persampahan Regional	Prosentase layanan pengelolaan persampahan	%	-	17,92	17,92	100	●	Dinas PU PR
	3)	Program pengelolaan dan Pengembangan Sistem Air Limbah	Prosentase layanan air limbah	%	-	98,12	85,86	87,51	▼	Dinas PU PR
		Program pengelolaan dan Pengembangan Sistem Air Limbah	Persentase Pengelolaan dan Pengembangan Sistem Air Limbah yang memadai	%		100	100	100	●	Dinas Perwaskim
	4)	Program Penyelenggaraan Jalan	Persentase jalan dalam kondisi mantap	%	-	86,52	92,93	107,41	●	Dinas PU PR
	5)	Program Penyelenggaraan Penataan Ruang	Meningkatkan penyelenggaraan penataan ruang	%	-	100	100	100	●	Dinas PU PR
	6)	Program Penataan Bangunan dan Lingkungannya	Persentase Penataan bangunan dan lingkungannya	%	-	100	100	100	●	Dinas Perwaskim
	7)	Program Pengembangan Jasa Konstruksi	Persentase Peningkatan dan Pengembangan Kualitas Jasa Konstruksi	%	-	100	100	100	●	Dinas Perwaskim
	8)	Program Penataan Bangunan Gedung	Persentase Penataan Bangunan Gedung	%		100	100	100	●	Dinas Perwaskim



Bidang Urusan Pemerintahan dan/ Program		Indikator Kinerja Program (Outcome)	Satuan	Target RPJMD	Target 2021	Realisasi 2021	Capaian Tahun 2021	Status	OPD	
	9)	Program Pengelolaan dan Pengembangan Sistem Penyediaan air Minum	Persentase Sistem Penyediaan Air Minum yang memadai	%		100	100	100	●	Dinas Perwaskim
4.	Urusan Sosial									
	1)	Program Pemberdayaan Sosial	Prosentase keluarga miskin, penyandang disabilitas dan potensi sumber kesejahteraan sosial daerah kabupaten (TKSK, Pendamping PKH, Karang Taruna, CSR dan Lembaga Kesejahteraan Sosial yang diberdayakan)	%	-	99	99	100	●	DissosPPPAKB
	2)	Program Rehabilitasi Sosial	Prosentase penyandang disabilitas terlantar, anak terlantar, lanjut usia terlantar, gelandangan, pengemis di luar panti dan penyandang masalah kesejahteraan sosial (PMKS) yang mendapat layanan rehabilitasi sosial	%	-	30	30	100	●	DissosPPPAKB
	3)	Program Perlindungan dan Jaminan Sosial	Prosentase penyandang masalah kesejahteraan sosial (PMKS)) yang mendapat layanan rehabilitasi sosial	%	-	30	30	100	●	DissosPPPAKB
	4)	Program pengelolaan Taman Makam Pahlawan	Prosentase peziarah yang mendapat layanan di Taman Makam Pahlawan Nasional Kabupaten	%	-	30	30	100	●	DissosPPPAKB
	5)	Program Penanganan Bencana	Prosentase korban bencanadan kelompok rentan yang mendapatkan penanganan khusus	%	-	30	30	100	●	DissosPPPAKB
5.	Urusan Perumahan Rakyat dan Kawasan Permukiman									
	1)	Program Kawasan Permukiman Serta Permukiman Kumuh	Persentase Penataan kawasan permukiman kumuh	%	-	100	0,14	0,14	▼	Dinas Perwaskim
	2)	Program Pengembangan Perumahan	Persentase Pengembangan Perumahan Kabupaten Klaten	%		100	5	5	▼	Dinas Perwaskim
	3)	Program Peningkatan Prasarana, Sarana dan Utilitas Umum (PSU)	Persentase Prasarana, Sarana dan Utilitas Umum Terbangun	%		100	5	5	▼	Dinas Perwaskim
6	Urusan Ketentraman, Ketertiban Umum dan Perlindungan Masyarakat									



Bidang Urusan Pemerintahan dan/ Program		Indikator Kinerja Program (Outcome)	Satuan	Target RPJMD	Target 2021	Realisasi 2021	Capaian Tahun 2021	Status	OPD	
	1)	Program Peningkatan Ketentraman dan Ketertiban Umum	Prosentase Ketentraman dan Ketertiban Umum yang Terkondisikan	%	-	100	97,9	97,9	●	Satpol PP
	2)	Program Pencegahan, Penanggulangan, Penyelamatan Kebakaran dan Penyelamatan Non Kebakaran	Prosentase Penggulangan Kebakaran yang Tertangani	%	-	100	99	99	●	Satpol PP
	3)	Program Penanggulanagan Bencana	Cakupan Penanggulangan Bencana yang Tertangani	%	-	100	100	100	●	Satpol PP
		Program Penanggulangan Bencana	Terwujudnya pengurangan kerentanan resiko bencana	-	-	0,92	0,92	100	●	BPBD
B.	URUSAN WAJIB NON PELAYANAN DASAR									
	1.	Urusan Tenaga Kerja								
	1)	Program Perencanaan Tenaga Kerja	Persentase kesesuaian Renja terhadap RTK (Rencana Tenaga Kerja)	%	-	80	0	0	▼	Dinas Perinaker
	2)	Program Pelatihan Kerja dan Produktivitas Tenaga Kerja	Persentase jumlah yang mendapatkan pelatihan dengan pendaftar pelatihan	%	-	75	80	107	●	Dinas Perinaker
	3)	Program Penempatan Tenaga Kerja	Persentase pencari kerja yang ditempatkan	%	-	70	15,87	22,67	▼	Dinas Perinaker
	4)	Program Hubungan Industrial	Persentase penyelesaian perselisihan hubungan industrial	%	-	90	100	111,11	●	Dinas Perinaker
	2.	Urusan Pemberdayaan Perempuan dan Perlindungan Anak								
	1)	Program Pengarusutamaan Gender dan Pemberdayaan Perempuan	Indeks Pembangunan Gender (IPG)	rasio	96,72	96,72	96,00	99,26	●	DissosPPPAKB
			Indeks Pemberdayaan Gender (IDG)	rasio	60,37	60,37	N/A	N/A	N/A	DissosPPPAKB
	2)	Program Peningkatan Kualitas Keluarga	Rasio kekerasan terhadap perempuan	rasio	-	1,35	0,0036	199,73	●	DissosPPPAKB



Bidang Urusan Pemerintahan dan/ Program		Indikator Kinerja Program (Outcome)	Satuan	Target RPJMD	Target 2021	Realisasi 2021	Capaian Tahun 2021	Status	OPD	
	3)	Program Pengelolaan Sistem Gender dan Anak	Prosentase OPD yang mampu mengelola data dan informasi gender dan anak yang berkelanjutan	%	-	30	30	100	●	DissosPPPAKB
	4)	Program Pemenuhan Hak Anak	Tahapan Kabupaten Layak Anak		-	Nindya	Madya	Madya	▼	DissosPPPAKB
	5)	Program Perlindungan Khusus Anak	Rasio kekerasan terhadap anak	rasio	-	4,8	0,0075	199,84	●	DissosPPPAKB
	6)	Program Perlindungan Perempuan	Rasio kekerasan terhadap perempuan	rasio	-	1,35	0,0036	199,73	●	DissosPPPAKB
3.	Urusan Pangan									
	1)	Program Pengelolaan Sumber Daya Ekonomi Untuk Kedaulatan dan Kemandirian Pangan	Skor Pola Pangan Harapan	(Skor PPH)	93,25	93,25	91	98	●	DPKPP
	2)	Program Peningkatan Diversifikasi dan Ketahanan Pangan Masyarakat	Skor Pola Pangan Harapan	(Skor PPH)	93,25	93,25	91	98	●	DPKPP
	3)	Program Penanganan Kerawanan Pangan	Skor Pola Pangan Harapan	(Skor PPH)	93,25	93,25	91	98	●	DPKPP
	4)	Program Pengawasan Keamanan Pangan	Skor Pola Pangan Harapan	(Skor PPH)	93,25	93,25	91	98	●	DPKPP
4.	Urusan Lingkungan Hidup									
	1)	Program Perencanaan Lingkungan Hidup	Prosentase dokumen perencanaan lingkungan hidup yang disusun	%	-	100	0	0	▼	DPUPR
	2)	Program Pengendalian Pencemaran dan/atau Kerusakan Lingkungan Hidup	Cakupan pemantauan kualitas air	%	-	100	100	100	●	DLHK
			Cakupan pemantauan kualitas udara	%	-	100	100	100	●	DLHK
			Persentase kampung iklim yang terbentuk	%	-	30	30	100	●	DLHK
	3)	Program Pengelolaan Keanekaragaman Hayati (KEHATI)	Persentase RTH publik yang terkelola dengan baik	%	-	100	100	100	●	DLHK



Bidang Urusan Pemerintahan dan/ Program			Indikator Kinerja Program (Outcome)	Satuan	Target RPJMD	Target 2021	Realisasi 2021	Capaian Tahun 2021	Status	OPD
		Program Pengelolaan Keanekaragaman Hayati (KEHATI)	Luasan RTH Publik sebesar 20% dari luas wilayah kota/Kawasan perkotaan	ha	-	0,125	0,13	100	●	DPUPR
	4)	Program Pengendalian Bahan Berbahaya dan Beracun (B3) dan Limbah Bahan Berbahaya dan Beracun (Limbah B3)	Persentase fasilitasi pemenuhan komitmen izin pengelolaan limbah B3	%	-	100	100	100	●	DLHK
	5)	Program Pembinaan dan Pengawasan Terhadap Izin Lingkungan dan Izin Perlindungan dan Pengelolaan Lingkungan Hidup (PPLH)	Persentase Pembinaan dan Pengawasan terkait ketaatan penanggung jawab usaha dan/atau kegiatan yang diawasi ketaatannya terhadap izin lingkungan, izin PPLH dan PUU LH yang diterbitkan oleh pemerintah daerah kabupaten/kota	%	-	100	100	100	●	DLHK
	6)	Program Penghargaan Lingkungan Hidup Untuk Masyarakat	Jumlah Tokoh/ lembaga masyarakat /Sekolah/Dunia Usaha yang mendapat penghargaan lingkungan tingkat kabupaten	orang	-	3	3	100	●	DLHK
			Persentase sekolah yang sudah melaksanakan PBLHS (Berbudaya Lingkungan Hidup di Sekolah) tingkat kabupaten	%	-	100	100	100	●	DLHK
	7)	Program Pengelolaan Persampahan	Persentase timbulan sampah diperkotaan yang tertangani	%		74,09	61	82,33	▼	DLHK
			Persentase jumlah sampah yang berkurang	%		26	27,14	104,38	●	DLHK
5.	Urusan Administrasi Kependudukan dan Pencatatan Sipil									
	1)	Program Pendaftaran Penduduk	Persentase pelayanan pendaftaran penduduk terlayani	%	-	100	100	100	●	Dinas Dukcapil
	2)	Program Pencatatan Sipil	Persentase pelayanan pencatatan sipil terlayani	%	-	100	100	100	●	Dinas Dukcapil
	3)	Program Pengelolaan Profil Kependudukan	Persentase pengelolaan profil kependudukan	%	-	100	100	100	●	Dinas Dukcapil
6.	Urusan Pemberdayaan Masyarakat Dan Desa									
	1)	Program Administrasi Pemerintahan Desa	Prosentase peningkatan tata Kelola pemerintahan desa yang professional, transparan dan akuntabel	%	100	100	100	100	●	Dinas Permasdes



Bidang Urusan Pemerintahan dan/ Program			Indikator Kinerja Program (Outcome)	Satuan	Target RPJMD	Target 2021	Realisasi 2021	Capaian Tahun 2021	Status	OPD
	2)	Program Pemberdayaan Lembaga Kemasyarakatan, Lembaga Adat dan Masyarakat Hukum Adat	Rata-rata kader Lembaga kemasyarakatan dan kelompok pelestarian adat dalam pengembangan sosial budaya yang aktif (mendapat pembinaan dan pelatihan)	%	-	100	85,50	85,50	▼	Dinas Permasdes
7.	Urusan Pengendalian Penduduk dan Keluarga Berencana									
	1)	Program Pengendalian Penduduk	Laju Pertumbuhan Penduduk (LPP)	%	0,96	0,9	-4,12	657,78	●	DissosPPPAKB
	2)	Program Pembinaan Keluarga Berencana	Persentase peserta KB aktif	%	-	70	70,30	100,43	●	DissosPPPAKB
	3)	Program Pemberdayaan dan Peningkatan Keluarga Sejahtera (KS)	Persentase keluarga pra sejahtera	%	-	28	N/A	N/A	N/A	DissosPPPAKB
8.	Urusan Perhubungan									
	1)	Program Penyelenggaraan Lalu Lintas dan Angkutan Jalan (LLAJ)	Persentase Tingkat Pelayanan Infrastruktur Perhubungan	%	-	57,52	87,01	151,27	●	Dinas Perhubungan
	2)	Program Penyelenggaraan Lalu Lintas dan Angkutan Jalan (LLAJ)	Jumlah titik penerangan jalan umum terpasang	titik	-	250	468	187,20	●	DPUPR
9.	Urusan Komunikasi dan Informatika									
	1)	Program Pengelolaan Informasi Dan Komunikasi Publik	Persentase Informasi Pemerintah Daerah Dinas Komunikasi Informatika Sampai Ke Publik	%	-	56,5	255	451	●	Dinas Kominfo
	2)	Program Pengelolaan Aplikasi Informatika	Persentase Ketersediaan Infrastruktur Teknologi Informasi Dan Komunikasi	%	-	80	99	124	●	Dinas Kominfo
10.	Urusan Koperasi dan Usaha Kecil Menengah									



Bidang Urusan Pemerintahan dan/ Program		Indikator Kinerja Program (Outcome)	Satuan	Target RPJMD	Target 2021	Realisasi 2021	Capaian Tahun 2021	Status	OPD	
	1)	Program Pengawasan dan Pemeriksaan Koperasi	Persentase koperasi aktif	%	80,97	70	39,74	56,77	▼	Dinas Dagkop UKM
			Persentase pertumbuhan koperasi	%	0,45	0,45	0,14	31,11	▼	Dinas Dagkop UKM
	2)	Program Pemberdayaan UMKM	Persentase UMKM yang memiliki sertifikasi produk SPI-PIRT dan HALAL	%	0,647	0,647	0,16	24,73	▼	Dinas Dagkop UKM
	3)	Program Pengembangan UMKM	Persentase pertumbuhan UMKM	%	0,5	0,5	0,1	20	▼	Dinas Dagkop UKM
11	Urusan Penanaman Modal									
	1)	Program Promosi Penanaman Modal	Persentase peningkatan promosi dan investasi	%	-	80	94	117,5	●	DPMPTSP
	2)	Program Pengelolaan Data dan Sistem Informasi Penanaman Modal	Persentase pengelolaan data perizinan terlaksana	%	-	80	81	101,25	●	DPMPTSP
	3)	Program Pelayanan Penanaman Modal	Persentase pelayanan penanaman modal terlaksana	%	-	80	80	100	●	DPMPTSP
	4)	Program Pengendalian pelaksanaan penanaman modal	Persentase pengendalian pelaksanaan penanaman modal	%	-	80	66	82,50	▼	DPMPTSP
12	Urusan Kepemudaan dan Olahraga									
	1)	Program pengembangan kapasitas daya saing kepemudaan	Prosentase meningkatnya hasil pembinaan kepemudaan	%	-	5	5	100	●	Dinas Parbudpora
	2)	Program Pengembangan kapasitas daya saing keolahragaan	Prosentase meningkatnya hasil pengembangan dan pembinaan olahraga	%	-	10	10	100	●	Dinas Parbudpora
13	Urusan Statistik									
	1)	Program Penyelenggaraan Statistik Sektoral	Persentase Dokumen Data Statistik Dinas Komunikasi Informatika Yang Tersedia	%	-	100	100	100	●	Dinas Kominfo
14	Urusan Persandian									



Bidang Urusan Pemerintahan dan/ Program		Indikator Kinerja Program (Outcome)	Satuan	Target RPJMD	Target 2021	Realisasi 2021	Capaian Tahun 2021	Status	OPD
	1) Program Penyelenggaraan Persandian Untuk Pengamanan Informasi	Persentase Pengamanan Informasi Persandian Yang Terimplementasi	%	-	27	121	448	●	Dinas Kominfo
15	Urusan Kebudayaan								
	1) Program Pengembangan Kebudayaan	Prosentase kebudayaan yang dikembangkan	%	-	100	100	100	●	Dinas Parbudpora
	2) Program Pelestarian dan Pengelolaan Cagar Budaya	Prosentase Benda situs dan kawasan cagar budaya yang dilestarikan	%	-	100	100	100	●	Dinas Parbudpora
16	Urusan Perpustakaan								
	1) Program Pembinaan Perpustakaan	Prosentase kenaikan kunjungan masyarakat	%	24	1	-83	(8334)	▼	Dinas Arpus
17	Urusan Arsip								
	1) Program Perlindungan dan Penyelamatan Arsip	Prosentase Kenaikan Koleksi Arsip	%	18	3	1,68	56	▼	Dinas Arpus
	2) Program Pengelolaan Arsip	Prosentase Peningkatan SKPD dan desa/kelurahan yang memiliki pengelolaan arsip standar	%	18	5	5	100	●	Dinas Arpus
C.	URUSAN PILIHAN								
1.	Urusan Kelautan dan Perikanan								
	1) Program Pengelolaan Perikanan Budidaya	Produksi perikanan budidaya	ton	-	28.315	30109,31	106	●	DPKPP
	2) Program Pengelolaan Perikanan Tangkap	Produksi perikanan tangkap	ton	-	537	311,82	58	▼	DPKPP
	3) Program Pengelolaan dan Pemasaran Hasil Perikanan	Konsumsi Ikan	(kg/ka pita/ta hun)	-	20,41	20,28	99	●	DPKPP
2.	Urusan Pariwisata								
	1) Program Peningkatan Daya Tarik Destinasi Pariwisata	Prosentase meningkatnya produktifitas nilai tambah dan daya saing sektor pariwisata	%	-	16	16	100	●	Dinas Parbudpora
	2) Program Pemasaran Pariwisata	Prosentase meningkatnya kunjungan, lama tinggal dan tingkat belanja wisatawan	%	-	5	5	100	●	Dinas Parbudpora



Bidang Urusan Pemerintahan dan/ Program		Indikator Kinerja Program (Outcome)	Satuan	Target RPJMD	Target 2021	Realisasi 2021	Capaian Tahun 2021	Status	OPD	
	3)	Program Pengembangan Sumber Daya Pariwisata dan Ekonomi Kreatif	Prosentase peningkatan kapasitas sumber daya manusia dan ekonomi kreatif tingkat dasar yang terlaksana	%	-	5	5	100	●	Dinas Parbudpora
3.	Urusan Pertanian									
	1)	Program Penyuluhan Pertanian	Persentase kelompok tani madya dan utama	%	-	34	8,33	25	▼	DPKPP
	2)	Program Penyediaan dan Pengembangan Prasarana Pertanian	Produktifitas Padi	kwt/ha)	-	64.01	65,58	102	●	DPKPP
	3)	Pengendalian dan Penanggulangan Bencana Pertanian	Produktifitas Padi	(kwt/h a)	-	64.01	65,58	102	●	DPKPP
	4)	Program Penyediaan dan Pengembangan Sarana Pertanian	Produksi Tembakau Rajang	(ton)	-	1.092	1567,45	144	●	DPKPP
			Produksi Tembakau Asepan	(ton)	-	946	1270,83	134	●	DPKPP
	5)	Program Pengendalian Kesehatan Hewan dan Kesehatan Masyarakat Veteriner	Populasi Ternak Sapi	(ekor)	-	117.492	112,517	96	●	DPKPP
			Produksi Daging Sapi	(ton)	-	3.211	2258	71	▼	DPKPP
4.	Urusan Perdagangan									
	1)	Program Peningkatan Sarana Distribusi Perdagangan	Persentase pasar PEMDA yang direvitalisasi	Unit	50,06	4	2	50	▼	Dinas Dagkop UKM
			Persentase PKL dan asongan yang terbina	%	100	73,16	3,29	4,50	▼	Dinas Dagkop UKM
	2)	Program Penggunaan dan Pemasaran Produk Dalam Negeri	Persentase Promosi Produk UMKM	%	70	70	17	24,29	▼	Dinas Dagkop UKM
	3)	Program Standarisasi dan Perlindungan Konsumen	Persentase cakupan pelayanan UTTP	%	75	75	38,89	51,85	▼	Dinas Dagkop UKM
	4)	Program Stabilisasi Harga Barang Kebutuhan Pokok dan Barang Penting	Persentase pendapatan pasar terhadap PAD	%	1,59	1,59	1,59	100	●	Dinas Dagkop UKM
5.	Urusan Perindustrian									



Bidang Urusan Pemerintahan dan/Program		Indikator Kinerja Program (Outcome)	Satuan	Target RPJMD	Target 2021	Realisasi 2021	Capaian Tahun 2021	Status	OPD	
	1)	Program Perencanaan dan Pembangunan Industri	Persentase perencanaan pembangunan industri	%	-	4	5,8	145	●	Dinas Perinaker
6. Urusan Transmigrasi										
	1)	Program Pembangunan Kawasan Transmigrasi	Persentase jumlah minat masyarakat yang disosialisasi terhadap program transmigrasi	%	-	40	0	0	▼	Dinas Perinaker
D. PENUNJANG URUSAN PEMERINTAHAN										
1.	Sekretariat Daerah									
	1)	Program Pemerintahan dan Kesejahteraan Rakyat	Nilai Evaluasi Kinerja Penyelenggaraan Pemerintahan Daerah	Skor/Nilai	3,1	3,1	3,2109 (penilaian terakhir Kemendagri tahun 2019 terhadap Laporan 2018)	103,58	●	Bag. Pemerintahan Setda
			Persentase Perumusan Kebijakan Daerah, Pelaksanaan Tugas Perangkat Daerah, Pemantauan dan Pelaksanaan Kebijakan Daerah Dibidang Kesejahteraan Rakyat yang Terkoordinasi	%	95	95	95	100	●	Bag. Kesra Setda
			Persentase Koordinasi Penataan Peraturan Perundang Undangan, Bantuan Hukum dan HAM serta Pendokumentasian dan Informasi Produk Hukum	%	90	90	90	100	●	Bag. Hukum Setda
	2)	Program Administrasi Umum	Persentase pelaksanaan kegiatan fasilitasi keprotokolan dan komunikasi pimpinan	%	-	100	88,58	88,58	▼	Bag. Humas Setda
			Indeks Reformasi Birokrasi	Indeks	61	61	57,74 (Indek RB Tahun 2020)	94,65573	●	Bag. Organisasi Setda
	3)	Program Perekonomian dan Pembangunan	Pengawasan Kebijakan Bidang Perekonomian dan Sumber Daya Alam	Jenis	-	2	2	100	●	Bag. Perekonomian Setda



Bidang Urusan Pemerintahan dan/Program		Indikator Kinerja Program (Outcome)	Satuan	Target RPJMD	Target 2021	Realisasi 2021	Capaian Tahun 2021	Status	OPD
		Persentase urusan pemerintah daerah bagian pembangunan	%	100	100	76	76	▼	Bag. Pembangunan Setda
		Prosentase Pengadaan Barang dan Jasa	%	100	100	100	100	●	Bag. Layanan Pengadaan Barang dan Jasa
1)	Sekretariat DPRD								
	1) Program Dukungan Pelaksanaan Tugas dan Fungsi DPRD	Persentase DPRD yang mendukung Pelaksanaan Tugas dan Fungsinya	%	-	100	96,97	96,97	●	Sekretariat DPRD
3)	Urusan Perencanaan Pembangunan								
1)	Program Perencanaan, Pengendalian dan Evaluasi Pembangunan Daerah	Tersedianya Dokumen RPJMD yang ditetapkan dengan Perda	Ada/Tidak	Ada	Ada	Ada	100	●	Bappeda
		Tersedianya Dokumen RKPD yang ditetapkan dengan Perkada	Ada/Tidak	Ada	Ada	Ada	100	●	Bappeda
		Penjabaran Konsistensi Program RPJMD ke dalam RKPD	%	100	100	93,49	93,49	●	Bappeda
		Penjabaran Konsistensi Program RKPD ke dalam APBD	%	100	100	97,47	97,47	●	Bappeda
		Persentase ketercapaian target rencana pembangunan daerah	%	100	90	92,14	102,38	●	Bappeda
2)	Program koordinasi dan Sinkronisasi Perencanaan Pembangunan Daerah	Tingkat Konsistensi dan ketepatan waktu Perencanaan	%	100	100	100	100	●	Bappeda
4.	Urusan Keuangan Daerah								
1)	Program Pengelolaan Keuangan Daerah	Laporan Keuangan Pemerintah Daerah disusun tepat waktu maksimal 3 bulan setelah berakhirnya tahun anggaran	bulan	2	2	2	100	●	BPKD
		Raperda tentang pertanggungjawaban pelaksanaan APBD disampaikan paling lambat 6 (enam) bulan setelah tahun anggaran berakhir	bulan	5	5	5	100	●	BPKD
		Raperda APBD disetujui paling lama 1 (satu) bulan sebelum tahun anggaran yang bersangkutan dilaksanakan	Tepat waktu /tidak	Tepat waktu	Tepat waktu	Tepat waktu	100	●	BPKD



Bidang Urusan Pemerintahan dan/ Program			Indikator Kinerja Program (Outcome)	Satuan	Target RPJMD	Target 2021	Realisasi 2021	Capaian Tahun 2021	Status	OPD
				tepat waktu						
			Prosentase penyerapan belanja daerah	%	85	85	84,53	99	●	BPKD
	2)	Program Pengelolaan Keuangan Daerah	Tersedianya dokumen kebijakan penganggaran	Ada/Tidak	Ada	Ada	Ada	100	●	Bappeda
	3)	Program Pengelolaan Barang Milik Daerah	Persentase tanah pemkab yang bersertifikat	%	53,9	53,9	59,5	110	●	BPKD
	4)	Program Pengelolaan Pendapatan Daerah	Persentase Kenaikan PAD	%	7,54	7,54	-4	-53,1	▼	BPKD
	5.	Urusan Kepegawaian. Pendidikan dan Pelatihan								
	1)	Program Kepegawaian Daerah	Persentase layanan sumber daya aparatur	%	96	96	95,11	99,07	●	BKPPD
			Prosentase Pembinaan Disiplin ASN	%	100	100	103,03	103,03	●	BKPPD
			Prosentase informasi kepegawaian yang akurat	%	100	100	101,2	101,2	●	BKPPD
			Prosentase pengembangan aparatur	%	100	100	90,93	90,93	●	BKPPD
	2)	Program Pengembangan Sumber Daya Manusia	Prosentase ASN yang mengikuti diklat	%	100	100	155,06	155,06	●	BKPPD
	6.	Urusan Penelitian dan Pengembangan								
	1)	Program Penelitian dan Pengembangan Daerah	Jumlah Peserta yang mengikuti Lomba Krenova	Peserta	35	35	35	100	●	Bappeda
			Jumlah kebijakan inovasi yang ditetapkan	Jenis inovasi	22	22	29	131,82	●	Bappeda
	7.	Urusan Pengawasan								
	1)	Program Penyelenggaraan Pengawasan	Peningkatan Kapabilitas APIP	indek 1-5	3	3	3	100	●	Inspektorat
	2)	Program Perumusan Kebijakan Pendampingan dan Asistensi	Peningkatan Level Maturitas SPIP	indek 1-5	3	3	3	100	●	Inspektorat



Bidang Urusan Pemerintahan dan/ Program		Indikator Kinerja Program (Outcome)	Satuan	Target RPJMD	Target 2021	Realisasi 2021	Capaian Tahun 2021	Status	OPD
8.	Urusan Kesatuan Bangsa dan Politik								
	1) Program Penguatan Ideologi Pancasila dan Karakter Kebangsaan	Persentase urusan Ideologi Pancasila dan Karakter Bangsa yang dilaksanakan di daerah	%	-	100	100	100	●	Kesbangpol
	2) Program Peningkatan Peran Partai Politik Dan Lembaga Pendidikan Melalui Pendidikan Politik dan Pengembangan Etika Serta Budaya Politik	Persentase urusan politik yang didukung pemerintah daerah	%	-	100	100	100	●	Kesbangpol
	3) Program Pemberdayaan dan Pengawasan Organisasi Kemasyarakatan	Persentase urusan organisasi masyarakat yang dibina dan diawasi di daerah	%	-	100	100	100	●	Kesbangpol
	4) Program Pembinaan dan Pengembangan Ketahanan Ekonomi, Sosial dan Budaya	Persentase urusan ketahanan ekonomi sosial dan budaya yang dibina dan dikembangkan di daerah	%	-	100	100	100	●	Kesbangpol
	5) Program Peningkatan Kewaspadaan Nasional dan Peningkatan Kualitas dan Fasilitasi Penanganan Konflik Sosial	Persentase Pelaksanaan peningkatan kualitas dan fasilitasi Penanganan konflik sosial di daerah	%	-	100	100	100	●	Kesbangpol
9.	Kewilayahan								
	1) Program Pemberdayaan Masyarakat Desa dan Kelurahan	Persentase Pemberdayaan Masyarakat Desa dan Kelurahan di Wilayah Kecamatan yang terkoordinasi	%	-	100	92,25	92,25	●	Kecamatan
	2) Program Koordinasi Ketentraman dan Ketertiban Umum	Persentase Ketentraman dan Ketertiban Umum di wilayah Kecamatan yang terkoordinasi	%	-	100	96,08	96,08	●	Kecamatan
	3) Program penyelenggaraan Urusan Pemerintahan Umum	Persentase Urusan pemerintahan Umum di Wilayah Kecamatan yang terkoordinasi dan terselenggara	%	-	100	91,58	91,58	●	Kecamatan



Bidang Urusan Pemerintahan dan/ Program		Indikator Kinerja Program (Outcome)	Satuan	Target RPJMD	Target 2021	Realisasi 2021	Capaian Tahun 2021	Status	OPD
	4) Program Pembinaan dan Pengawasan Pemerintahan Desa	Persentase Pembinaan dan pengawasan Pemerintahan Desa di Wilayah Kecamatan yang terkoordinasi	%	-	100	92,50	92,50	●	Kecamatan

Sumber : Bappeda Kabupaten Klaten Tahun 2021

Keterangan :

- : Tercapai (Capaian \geq 75 % dari Target Tahun 2021)
- ▼ : Tidak Tercapai (Capaian $<$ 75 % dari target 2021)



Capaian Kinerja Urusan Pemerintah Daerah Kabupaten Klaten Tahun Anggaran 2021, terdapat 93 program dengan Jumlah Indikator Kinerja Program sebanyak 133 yang terdiri dari 71 indikator berstatus tercapai (53,38%) , 59 Indikator berstatus tidak tercapai (44,36%), dan 3 Indikator berstatus N/A (belum tersedia data) sebesar 2,26%.

2.6. Permasalahan Pembangunan Daerah

Permasalahan pembangunan daerah merupakan “*gap expectation*” antara kinerja pembangunan yang dicapai saat ini dengan yang direncanakan dan antara apa yang ingin dicapai dimasa datang dengan kondisi riil saat perencanaan sedang dibuat. Potensi permasalahan pembangunan daerah pada umumnya timbul dari kekuatan yang belum didayagunakan secara optimal dan kelemahan yang tidak diatasi.

Untuk mengefektifkan sistem perencanaan pembangunan daerah dan bagaimana visi/ misi daerah dibuat dengan sebaik-baiknya. dibutuhkan pengetahuan yang mendalam tentang kekuatan dan kelemahan sehubungan dengan peluang dan tantangan yang dihadapi. Tujuan dari perumusan permasalahan pembangunan daerah adalah untuk mengidentifikasi berbagai faktor yang mempengaruhi keberhasilan/ kegagalan kinerja pembangunan daerah di masa lalu. khususnya yang berhubungan dengan kemampuan manajemen pemerintahan dalam memberdayakan kewenangan yang dimilikinya.

Selanjutnya. identifikasi permasalahan pembangunan dilakukan terhadap seluruh bidang urusan penyelenggaraan pemerintahan daerah secara terpisah atau sekaligus terhadap beberapa urusan. Hal ini bertujuan agar dapat dipetakan berbagai permasalahan yang terkait dengan urusan yang menjadi kewenangan dan tanggungjawab penyelenggaraan pemerintahan daerah. Untuk mendapatkan gambaran awal bagaimana permasalahan daerah dipecahkan, tiap-tiap permasalahan juga diidentifikasi faktor-faktor penentu keberhasilannya dimasa datang. Faktor-faktor penentu keberhasilan adalah faktor kritis, hasil kinerja, dan faktor-faktor lainnya yang memiliki daya ungkit yang tinggi dalam memecahkan permasalahan pembangunan atau dalam mewujudkan keberhasilan penyelenggaraan urusan pemerintahan.

2.6.1. Identifikasi Permasalahan Penyelenggaraan Urusan Pemerintahan Daerah

Identifikasi permasalahan penyelenggaraan urusan pemerintahan daerah dilakukan terhadap seluruh bidang urusan penyelenggaraan pemerintahan daerah secara terpisah atau sekaligus terhadap beberapa urusan. Hal ini bertujuan agar dapat dipetakan berbagai permasalahan yang terkait dengan urusan yang menjadi kewenangan dan tanggungjawab penyelenggaraan pemerintahan daerah



Permasalahan pembangunan adalah merupakan penyebab terjadinya kesenjangan antara kinerja pembangunan yang dicapai saat ini dengan yang di rencanakan serta antara apa yang ingin di capai di masa datang dengan konsisi riil saat perencanaan dibuat. Permasalahan setiap urusan merupakan kondisi yang belum tercapai dari suatu kondisi berdasarkan indikator kinerja pembangunan sesuai Permendagri Nomor 86 Tahun 2017 Tentang Tata Cara Perencanaan, Pengendalian Dan Evaluasi Pembangunan Daerah, Tata Cara Evaluasi Rancangan Peraturan Daerah Tentang Rencana Pembangunan Jangka Panjang Daerah Dan Rencana Pembangunan Jangka Menengah Daerah, serta Tata Cara Perubahan Rencana Pembangunan Jangka Panjang Daerah, Rencana Pembangunan Jangka Menengah Daerah, dan Rencana Kerja Pemerintah Daerah.

2.6.1.1. Permasalahan Pembangunan Pada Bidang Urusan Penyelenggaraan Tingkat Sasaran (Dampak/ Impact) Pemerintah Daerah

Permasalahan pada aspek kesejahteraan masyarakat terkait dengan tingkat kemiskinan dan jumlah pengangguran yang secara langsung berdampak terhadap kesejahteraan masyarakat. Sedangkan permasalahan pada aspek daya saing daerah terkait dengan penurunan kondisi perekonomian akibat pandemi Covid-19 dan menurunnya investasi daerah.

Tabel 2.144
Permasalahan Pada Aspek Kesejahteraan Masyarakat dan Daya Saing Daerah

Aspek	Permasalahan	Faktor Penentu Keberhasilan
Kesejahteraan Masyarakat	<ol style="list-style-type: none"> 1. Penurunan perekonomian akibat pandemi covid-19 2. Perlu peningkatan laju pertumbuhan PDB per kapita. 3. Tingkat Pengangguran Terbuka meningkat dalam kurun waktu 2 tahun terakhir; 4. Sejalan dengan peningkatan TPT berbanding lurus dengan angka kemiskinan yang juga meningkat selama kurun waktu 2 tahun terakhir 	<ul style="list-style-type: none"> • Pemberdayaan UMKM • Kesempatan dan lapangan kerja; • Peningkatan kualitas sumberdaya manusia
Daya Saing Daerah	<ol style="list-style-type: none"> 1. Belum optimalnya daya saing daerah utamanya pada pengembangan unggulan daerah. 2. Penurunan nilai investasi sebesar ekonomi5% 	<ul style="list-style-type: none"> • Potensi unggulan daerah yang dapat menciptakan branding kabupaten • iklim kondusif untuk berinvestasi

Sumber: Tim Penyusun, 2022

Dari beberapa permasalahan tersebut dapat disimpulkan bahwa perlu adanya peningkatan kesejahteraan masyarakat dengan memberikan perlindungan sosial dan meningkatkan kesempatan kerja, sehingga masyarakat dapat memiliki pendapatan yang cukup untuk memenuhi kebutuhan dasarnya. Peningkatan daya saing ekonomi daerah Kabupaten Klaten dapat dilakukan dengan mengoptimalkan



seluruh potensi unggulan untuk dapat meningkatkan pertumbuhannya. Dengan adanya pertumbuhan ekonomi, akan meningkatkan pendapatan, selanjutnya akan meningkatkan kesejahteraan masyarakat, dan pada akhirnya kualitas sumber daya manusia yang baik dan cerdas dapat tercapai.

2.6.1.2. Permasalahan Pembangunan Pada Aspek Pelayanan Umum Wajib Dasar

1. Pendidikan

Permasalahan yang dihadapi pada urusan pendidikan di Kabupaten Klaten adalah sebagai berikut :

- a. Belum optimalnya pelaksanaan pendidikan bagi anak usia dini, dilihat dari capaian APK PAUD pada tahun 2021 yang baru mencapai angka 79,40%
- b. Pelaksanaan pendidikan dasar masih belum optimal, dilihat dari capaian APM untuk tingkat SD/MI/Paket A pada tahun 2021 baru sebesar 83,91% dan jenjang Pendidikan SMP/MTs/paket B pada tahun 2021 sebesar 72,11%.
- c. Belum optimalnya pemenuhan sarana dan prasarana layanan pendidikan sekolah dasar dalam kondisi layak, tahun 2021 sekolah SD/MI kondisi bangunan baik baru 71,36% sedangkan sekolah SMP/ MTs dan SMA/SMK/MA bangunan baik sebesar 88,01%;
- d. Belum optimalnya tenaga pendidik dan kependidikan yang sesuai dengan basis kompetensi sesuai jenjang Pendidikan, dilihat dari guru yang memenuhi kualifikasi S1/ D-IV tahun 2021 baru 89,79%.

Faktor Penentu Keberhasilan untuk memperbaiki layanan pendidikan dasar, diantaranya sebagai berikut :

- a. Sosialisasi kepada masyarakat akan pentingnya pendidikan usia dini dan pendidikan dasar 9 tahun;
- b. Pemenuhan sarana dan prasarana layanan pendidikan, meliputi: rehab sedang/ berat ruang kelas, maupun gedung sekolah, pengadaan sapsras laboratorium, ruang praktikum dan komputer;
- c. Pelaksanaan uji kompetensi pendidik dan tenaga kependidikan dengan pelaksanaan diklat peningkatan kapasitas guru;

Dari beberapa permasalahan tersebut dapat disimpulkan bahwa perlu adanya peningkatan kualitas pelayanan pendidikan, dari sisi tenaga pendidik, ketersediaan prasarana dan sarana pendidikan, dan peningkatan kesadaran masyarakat untuk melanjutkan pendidikan. Pemerintah daerah harus memiliki komitmen untuk memberikan pelayanan pendidikan kepada seluruh masyarakat, terutama di masa pandemi Covid-19 dimana pelayanan pendidikan dilakukan secara daring sehingga memerlukan kesiapan tenaga pendidik dan kesiapan prasarana dan sarana telekomunikasi yang dapat diakses ke seluruh wilayah.



2. Kesehatan

Permasalahan yang dihadapi pada urusan kesehatan di Kabupaten Klaten adalah sebagai berikut.

- a. Masih adanya angka kematian bayi pada tahun 2021 sebesar 10,54 per 1.000 kelahiran hidup, meningkatnya angka kematian balita tahun 2021 sebesar 1,56 per 1.000 kelahiran hidup, dan angka kematian neonatal sebesar 7,89 per 1.000 kelahiran hidup;
- b. Meningkatnya kasus kematian ibu, pada tahun 2021 kasus kematian ibu meningkat drastis dibandingkan tahun 2020 yaitu menjadi 45 kasus dari 17 kasus pada tahun 2020;
- c. Belum optimalnya pemenuhan tenaga dokter dan medis yang tersedia pada pelayanan kesehatan, yaitu rasio dokter per satuan penduduk tahun 2021 sebesar 0,06 dan rasio tenaga medis per satuan penduduk menurun menjadi 0,03;
- d. Belum semua Standar Pelayanan Minimal Kesehatan mencapai 100 %;
- e. Masih ditemukannya kasus penyakit seperti DBD, Diare, Stunting, Pneumonia dan kasus penyakit tidak menular;
- f. Kondisi Pandemi Covid-19 mengakibatkan cakupan kunjungan bayi dan balita mengalami penurunan. Data yang ada menunjukkan cakupan pelayanan balita menurun dari 96,89 % menjadi 68,13 %, kemudian cakupan pelayanan anak balita turun dari 92,71% pada tahun 2020 menjadi sebesar 67,75% di tahun 2021.

Faktor penentu keberhasilan untuk memperbaiki layanan kesehatan, diantaranya:

- a. Peningkatan kualitas pendampingan bagi ibu hamil di setiap Puskesmas dan layanan kesehatan masyarakat; dan
- b. Pemetaan kasus dan faktor risiko serta skrining penyakit ibu sebelum kehamilan. Peningkatan *Antenatal Care* (ANC) terpadu, didukung kelas ibu hamil untuk menjaga kontinuitas konseling, edukasi dan informasi bagi ibu hamil.

Dari beberapa permasalahan tersebut dapat disimpulkan bahwa masih perlu upaya peningkatan pelayanan kesehatan terutama kesehatan ibu hamil, bayi, balita dan pelayanan penyakit menular maupun tidak menular. Masyarakat juga perlu diberi edukasi tentang kesehatan masyarakat supaya dapat melakukan tindakan pencegahan dan pengobatan ke fasilitas pelayanan kesehatan.

3. Pekerjaan Umum dan Penataan Ruang

Permasalahan yang dihadapi pada urusan pekerjaan umum dan penataan ruang di Kabupaten Klaten adalah sebagai berikut;



- a. Belum optimalnya penyelenggaraan jalan di Kabupaten Klaten, dilihat dari tingkat kerusakan jalan, pada tahun 2021 jalan rusak dan rusak berat yang perlu ditangani sebesar 7,66% (54,88 km) serta 31,24% (223,65 km) jalan dalam kondisi sedang yang perlu ditingkatkan kualitasnya;
- b. Masih terdapat jembatan dalam kondisi rusak berat ditahun 2021 sebanyak 0,32 % (1 unit) serta jembatan dalam kondisi rusak sedang dan ringan yang perlu segera mendapat penanganan sebanyak 35,54 % (110 unit);
- c. Masih terdapat daerah irigasi dalam kondisi rusak berat sebanyak 12,47 % (3.705 Ha) dan daerah irigasi kondisi rusak sedang yang perlu ditingkatkan sebanyak 52,36 % (15.261 Ha) di tahun 2021;
- d. Masih terdapat penduduk yang belum mendapatkan akses terhadap air minum sebesar 7,38% (1.181.835 jiwa) ditahun 2021;

Faktor penentu keberhasilan untuk memperbaiki urusan pekerjaan umum dan penataan ruang di Kabupaten Klaten, diantaranya:

- a. Pembangunan dan pemeliharaan jalan dan jembatan guna peningkatan kualitas prasarana jalan dan jembatan;
- b. Pemenuhan secara bertahap kebutuhan pengelolaan jaringan irigasi dan jaringan pengairan lainnya dalam mendukung pembangunan pertanian dan penyediaan air baku;
- c. Optimalisasi fungsi sarana, prasarana dan utilitas umum (drainase);
- d. Optimalisasi kinerja sarana dan prasarana air bersih, sanitasi terutama untuk lingkungan masyarakat Lereng Merapi dan kawasan air tanah asin.

4. Perumahan Rakyat dan Kawasan Permukiman

Permasalahan yang dihadapi pada urusan perumahan rakyat dan kawasan permukiman di Kabupaten Klaten adalah sebagai berikut:

- a. Masih terdapat rumah tidak layak huni dan merata di setiap kecamatan dengan total tahun 2021 sebanyak 18.011 unit;
- b. Masih terdapat kawasan kumuh yang belum tertangani sesuai dengan SK Bupati Nomor 050/373/2014 tentang Penetapan Lokasi Perumahan Kumuh dan Pemukiman Kumuh sebesar 0,14 % (41,65 Ha);
- c. Belum optimalnya penyediaan sarana dan prasarana umum kawasan permukiman; dan

Faktor penentu keberhasilan untuk memperbaiki layanan kesehatan, diantaranya:

- a. Mengoptimalkan upaya pemberdayaan masyarakat dalam meningkatkan kualitas lingkungan permukiman;



- b. Pemenuhan sarana dan prasarana pendukung permukiman (air bersih, sanitasi dan utilitas umum) layak melalui pelaksanaan Program Kotaku;
- c. Bantuan RTLH kepada masyarakat.

5. Ketentraman, Ketertiban Umum dan Perlindungan Masyarakat

Permasalahan yang dihadapi pada urusan ketentraman, ketertiban umum dan perlindungan masyarakat di Kabupaten Klaten adalah sebagai berikut:

- a. Meningkatnya tingkat pelanggaran K3 ditahun 2021, dengan total pelanggaran sebanyak 1.090 pelanggaran, yang terdiri dari pelanggaran reklame, perijinan usaha, Menara telekomunikasi, PKL dan bangunan liar;
- b. Belum optimalnya rasio petugas Satuan Polisi Pamong Praja yang semakin menurun di tahun 2021 sebesar 0,4 per 10.000 penduduk dengan jumlah penduduk sebanyak 1.327.577 jiwa;
- c. Belum optimalnya cakupan pelayanan kebakaran, dilihat dari cakupan pelayanan bencana kebakaran tahun 2021 sebesar 1,1%;
- d. Belum semua desa rawan bencana, terbentuk menjadi desa tangguh bencana, tahun 2021 baru 12 desa tangguh bencana yang telah terbentuk.

Adapun faktor penentu keberhasilan untuk meningkatkan pelayanan ketentraman ketertiban adalah sebagai berikut :

- a. Peningkatan sinkronisasi dan koordinasi antar instansi guna menciptakan ketentraman, ketertiban umum dan perlindungan masyarakat;
- b. Meningkatkan kesadaran masyarakat dalam menjaga ketertiban dan mentaati peraturan daerah yang berlaku melalui program komunikasi, informasi dan edukasi (KIE);
- c. Memperluas cakupan pembentuka desa tangguh bencana, terutama pada desa-desa rawan bencana.

6. Sosial

Permasalahan yang dihadapi pada urusan sosial di Kabupaten Klaten adalah sebagai berikut :

- a. Belum optimalnya pengentasan Pemerlu Pelayanan Masalah Kesejahteraan Sosial (PPKS), tahun 2021 meskipun capaiannya meningkat tetapi masih belum mencapai 100%, baru mencapai 97,27 %;
- b. Masih terdapat standar pelayanan minimal urusan sosial yang belum terpenuhi 100% yaitu kebutuhan dasar gelandangan pengemis diluar panti baru 79,47%.



Faktor penentu keberhasilan untuk memperbaiki layanan sosial, diantaranya :

- a. Peningkatan kualitas pendampingan bagi petugas sosial dan layanan sosial masyarakat;
- b. Perlu adanya verifikasi dan validasi data sehingga intervensi/penanganan terhadap PMKS dapat tepat sasaran, sinergi dengan sektor lain untuk memberikan jaminan dan perlindungan PMKS, serta kemitraan dengan pihak lain untuk ikut memberikan bantuan sosial ekonomi.

2.6.1.3. Permasalahan Pembangunan Pada Aspek Pelayanan Umum Wajib Non Dasar

1. Tenaga Kerja

Permasalahan yang dihadapi pada urusan tenaga kerja di Kabupaten Klaten adalah sebagai berikut :

- a. Meningkatnya TPT (Tingkat Pengangguran Terbuka), pada tahun 2020 sebesar 5,46% meningkat menjadi 5,58 % ditahun 2021;
- b. Maish terdapat sengketa pengusaha dengan pekerja, meskipun kondisinya sudah menurun. Pada tahun 2020 sebesar 11,98%, menjadi 0,93% pada tahun 2021;
- c. Pemenuhan hak pekerja/ buruh dalam hal kepesertaan program BPJS Ketenagakerjaan masih rendah, pada tahun 2021 baru mencapai 59,91%;
- d. Masih sangat rendahnya kompetensi tenaga kerja, dilihat dari tenaga kerja memiliki sertifikat kompetensi baru 50 %.

Faktor penentu keberhasilan untuk memperbaiki layanan tenaga kerja, diantaranya:

- a. Membuka peluang kerja seluas-luasnya untuk menampung tenaga kerja bagi pencari pekerjaan;
- b. Peningkatan kualitas dan produktivitas tenaga kerja yang disebabkan oleh: (i) Rendahnya tingkat pendidikan tenaga kerja; (ii) Rendahnya ketrampilan tenaga kerja; (iii) Ketidaksesuaian antara persyaratan kualifikasi yang dibutuhkan oleh pasar kerja dengan kompetensi pendidikan yang dimiliki; (iv) Ketersediaan lembaga pelatihan untuk meningkatkan kualitas pekerja juga belum memadai;
- c. Mengoptimalkan pembinaan dan pemihakan anggaran terhadap kelompok-kelompok pengangguran untuk membuka kesempatan kerja mandiri melalui pemberdayaan usaha ekonomi produktif ;
- d. Mengoptimalkan pelatihan kerja bagi para angkatan kerja guna meningkatkan keterampilan untuk mampu bersaing di pasar kerja.



- e. Mengoptimalkan organisasi serikat pekerja sebagai wadah perjuangan hak-hak pekerja;
- f. Merintis database ketenagakerjaan secara online.

2. Pemberdayaan Perempuan dan Perlindungan Anak

Permasalahan yang dihadapi pada urusan pemberdayaan perempuan dan perlindungan anak di Kabupaten Klaten adalah sebagai berikut :

- a. Menurunnya capaian IPG yaitu tahun 2020 sebesar 96,17 menjadi 96,00 di tahun 2021;
- b. Persentase perempuan di parlemen, berhasil ditingkatkan dari 6 % menjadi 18 persen, namun belum memenuhi kuota 30 % perempuan di parlemen sebagaimana yang ditetapkan dalam Undang-Undang Nomor 7 tahun 2017;
- c. Masih terdapat KDRT, ditunjukkan dengan data sasio KDRT tahun 2021 tercatat sebesar 0,0037 %;
- d. meningkat dari 0,68 tahun 2016 menjadi 3,36 tahun 2019, dan pada tahun 2020 sebesar 0,0048%.
- e. Kasus kekerasan terhadap perempuan dan anak yang meningkat ditahun 2021 apabila dibandingkan dengan tahun 2020, yaitu sebanyak 42 kasus;

Faktor penentu keberhasilan untuk memperbaiki layanan sosial, diantaranya:

- a. Peningkatan kebijakan pembangunan yang berspektif perempuan dan anak;
- b. Penguatan kelembagaan pengarusutamaan gender dan anak;
- c. Peningkatan pendampingan terhadap perempuan dan anak yang menjadi korban tindak kekerasan; dan
- d. Peningkatan sistem kesejahteraan dan perlindungan anak.

3. Pangan

Permasalahan yang dihadapi pada urusan pangan di Kabupaten Klaten adalah sebagai berikut:

- a. Belum optimalnya capaian score Pola Pangan Harapan (PPH) di tahun 2021 tercatat sebesar 91,00%;
- b. Standar pengawasan dan pembinaan terhadap keamanan pangan tahun 2021 masih belum optimal, yaitu sebesar 83% sedangkan Standar Mutu Nasional sebesar 100%.
- c. Menurunnya ketersediaan protein per kapita, pada tahun 2020 ketersediaan pangan protein sebesar 80,87 gram/kapita/hari menurun ditahun 2021 menjadi 72,64 gram/kapita/hari.



4. Pertanahan

Permasalahan yang dihadapi urusan pertanahan di Kabupaten Klaten adalah:

- a. Menurunnya penerbitan sertifikat hak Atas Tanah yang diterbitkan Kantor Pertanahan tahun 2020 sebanyak 25.611 sertifikat sedangkan pada tahun 2021 hanya menerbitkan 23.926 sertifikat;
- b. Masih terdapat tanah milik pemerintah daerah yang belum bersertifikat.

5. Lingkungan Hidup

Permasalahan yang dihadapi pada urusan lingkungan hidup di Kabupaten Klaten adalah sebagai berikut:

- a. Belum optimalnya capaian IKLH meskipun sudah meningkat apabila disbanding capaian tahun 2020. Capaian IKLH tahun 2021 sebesar 55,90%, dengan status lingkungan kurang baik;
- b. Meningkatnya lahan sangat kritis, dari 418,91 Ha menjadi 696,43 Ha yang perlu segera ditangani;ligk
- c. Belum optimalnya penanganan sampah yang ditangani di TPA, capaian tahun 2020 sebesar 50,94 % (95,90 ton).

Faktor penentu keberhasilan untuk memperbaiki lingkungan hidup antara lain :

- a. Peningkatan kesadaran masyarakat dan layanan sosial dalam pengendalian air limbah domestik
- b. Meningkatkan koordinasi antar perangkat daerah dan stakeholder terkait sehingga dapat berkerjasama mengatasi permasalahan pencemaran limbah air domestik di sungai;
- c. Peningkatan penataan lingkungan dan penghijauan lahan serta pengawasan pemanfaatan lahan sesuai ketentuan tata ruang.
- d. Meningkatkan pengelolaan sampah baik pengurangan (yang melibatkan peran serta seluruh lapisan masyarakat) maupun penanganan sampah di TPA.

6. Administrasi Kependudukan dan Pencatatan Sipil

Permasalahan yang dihadapi pada urusan Administrasi Kependudukan dan Pencatatan Sipil di Kabupaten Klaten adalah sebagai berikut :

- a. Belum semua penduduk wajib KTP memiliki KTP, tahun 2021 masyarakat yang belum memiliki akte sebanyak 17.525 orang dan yang belum memiliki akte kelahiran sebanyak 754.142 orang;



- b. Belum semua OPD memanfaatkan data kependudukan berdasarkan perjanjian kerjasama. Data yang ada menunjukkan 7 OPD (13,73%) yang melaksanakan Kerjasama dan mendapatkan hak akses dengan persetujuan Dirjen Dukcapil.

Faktor penentu keberhasilan untuk memperbaiki Administrasi Kependudukan dan Pencatatan Sipil diantaranya :

- a. Perlu peningkatan kemudahan pelayanan kependudukan dan pencatatan sipil dengan optimalisasi sistem pelayanan online.
- b. Peningkatan sinkronisasi dan koordinasi antar instansi terkait dalam penanganan administrasi kependudukan; dan
- c. Peningkatan sarana informasi kependudukan dan catatan sipil yang secara langsung bisa diakses oleh masyarakat luas.

7. Perhubungan

Permasalahan yang dihadapi pada urusan perhubungan di Kabupaten Klaten adalah sebagai berikut:

- a. Belum optimalnya pengelolaan terminal tipe C, kondisi terminal yang dikeloladi tahun 2021 rata-rata sebesar 75-80%;
- b. Belum optimalnya penyediaan perlengkapan jalan, terlihat dari capaian rambu lalu lintas biasa yang terpasang baru 86,33 % dari total kebutuhan; traffic light baru 31 unit yang terpasang (77,50 %) dari total kebutuhan; rambu RPPJ terpasang 140 unit dari 200 unit kebutuhan; rambu tipe F terpasang 43 unit (43 %) dari 100 unit kebutuhan yang harus terpasang;

Faktor penentu keberhasilan untuk memperbaiki layanan perhubungan diantaranya:

- a. Peningkatan terminal type C menuju kondisi baik;
- b. Optimilisasi pemasangan perlengkapan jalan (marka jalan, APILL, rambu, guadril, cermin tikungan, lampu penerangan jalan umum);
- c. Peningkatan jumlah Traffic Light ATCS yang telah terkoneksi dengan CCRoom.

8. Komunikasi dan Informatika

Permasalahan yang dihadapi pada urusan Komunikasi dan Informatika di Kabupaten Klaten adalah sebagai berikut :

- a. Perlu Optimalisasi Sumber daya manusia serta sarana dan prasarana dalam pengelolaan website Kabupaten Klaten, sehingga ketersediaan data lebih lengkap dan terupdate secara berkala;
- b. Belum optimalnya utilisasi jaringan *mobile broadband*, dilihat dari cakupan telekomunikasi di tahun 2021 masih sebesar 56,5%;



- c. Belum optimalnya cakupan pengembangan dan pemberdayaan kelompok informasi masyarakat di tingkat kecamatan, baru 75 % ditahun 2021;

Faktor penentu keberhasilan untuk memperbaiki Komunikasi antara lain sebagai berikut :

- a. Meningkatkan koordinasi di semua lini untuk meningkatkan kapasitas OPD;
- b. Meningkatkan cakupan telekomunikasi;
- c. Melakukan inisiasi,mpembinaan dan pemberdayaan kelompok informasi masyarakat ditingkat kecamatan.

9. Penanaman Modal

Permasalahan yang dihadapi pada urusan penanaman modal di Kabupaten Klaten adalah sebagai berikut :

- a. Menurunnya jumlah investor berskala nasional (PMDN) terlihat pada tahun 2021 sebanyak 3.984, salah satunya dikarenakan adanya Pandemi Covid-19 sehingga investor lebih berhati-hati dalam menanamkan modalnya;
- b. Kurangnya informasi terkait potensi investasi di Kabupaten Klaten.

Faktor penentu keberhasilan untuk mengatasi permasalahan urusan penanaman modal adalah sebagai berikut :

- a. Peningkatan akses dan perluasan pasar produk ekspor dengan membuka kerjasama perdagangan internasional;
- b. Meningkatkan informasi terkait potensi investasi yang bisa dikembangkan di Kabupaten Klaten.

10. Kepemudaan dan Olahraga

Permasalahan yang dihadapi pada urusan kepemudaan dan olahraga di Kabupaten Klaten adalah sebagai berikut:

- a. Belum semua organisasi kepemudaan aktif, terlihat pada tahun 2021 baru sebesar 81% yang aktif;
- b. Kurangnya peran aktif pemuda terutama dalam penyelenggaraan kegiatan kepemudaan dan olahraga, terlihat organisasi kepemudaan yang aktif pada tahun 2021 sebanyak 17 OKP;
- c. Masih Minimnya wirausaha muda di kabupaten Klaten, pada tahun 2021 hanya 20% penduduk usia muda yang berwirausaha
- d. Masih rendahnya prestasi olahraga di tingkat provinsi dan nasional, dipengaruhi oleh kurangnya pelatih yang bersertifikasi, kurangnya kualitas pengurus organisasi olah raga, serta kurangnya sarana prasarana olah raga sesuai standar.



11. Kebudayaan

Permasalahan yang dihadapi pada urusan kebudayaan di Kabupaten Klaten adalah menurunnya penyelenggaraan festival seni dan budaya selama Pandemi Covid-19, event yang diadakan tahun 2021 sebanyak 1 event;

12. Perpustakaan

Permasalahan yang dihadapi pada urusan perpustakaan di Kabupaten Klaten adalah sebagai berikut :

- a. Menurunnya jumlah pengunjung perpustakaan disebabkan oleh adanya Pandemi Covid-19, pada tahun 2020 jumlah kunjungan perpustakaan mencapai 70.878 akan tetapi pada tahun 2021 menurun menjadi 11.811 orang;
- b. Jumlah pustakawan hanya 2 orang ASN fungsional.

Upaya yang bisa dilakukan untuk Faktor penentu keberhasilan urusan perpustakaan dan kearsipan diantaranya :

- a. Meningkatkan layanan perpustakaan dengan system jemput bola;
- b. Menambah jumlah koleksi perpustakaan sesuai dengan minat dan kebutuhan masyarakat;
- c. Menambah recruitme fungsional pustakawan.

13. Kearsipan

Permasalahan yang dihadapi pada urusan kearsipan di Kabupaten Klaten adalah sebagai berikut:

- a. Belum optimalnya perangkat daerah yang mengelola arsip secara baku, capainnya menurun dibandingkan tahun 2020 yaitu sebesar 2,5% di tahun 2021;
- b. Belum optimalnya capaian persentase arsip yang dialihmediakan, pada tahun 2021 sebesar 2.028 arsip yang sudah dialih mediakan.

2.6.1.4. Permasalahan Pembangunan Pada Layanan Urusan Pilihan

1. Kelautan dan Perikanan

Permasalahan yang dihadapi pada urusan perikanan dan kelautan di Kabupaten Klaten adalah sebagai berikut

- a. Belum optimalnya cakupan bina kelompok nelayan yang capainnya tetap selama lima tahun terakhir yaitu sebanyak 6 kelompok nelayan;
- b. Masih rendahnya tingkat konsumsi ikan di kalangan masyarakat, tingkat konsumsi ikan di tahun 2021 menurun menjadi 19,63 %.



Faktor penentu keberhasilan untuk mengatasi permasalahan urusan perikanan adalah sebagai berikut :

- a. Peningkatan pembinaan kepada kelompok nelayan meliputi pembinaan kualitas bibit ikan, pelatihan pengolahan hasil perikanan dan pembuatan pakan ikan;
- b. Meningkatkan kesadaran masyarakat tentang manfaat mengkonsumsi ikan.

2. Pariwisata

Permasalahan yang dihadapi pada urusan pariwisata di Kabupaten Klaten adalah sebagai berikut :

- a. Belum optimalnya pengembangan pemasaran pariwisata, pengembangan destinasi pariwisata, serta penataan kawasan pariwisata yang dapat memiliki daya tarik, terlihat dari jumlah obyek wisata dari tahun 2017-2021 stagnan, yaitu sebanyak 82 obyek dengan kunjungan masih didominasi oleh wisatawan lokal (Klaten, Solo Raya dan DIY), salah satunya dipengaruhi oleh belum adanya pola atau paket perjalanan wisata (*travel pattern*) antar destinasi.
- b. Rata-rata lama tinggal Wisatawan Nusantara (Wisnus) dan Wisatawan Mancanegara (Wisman) hanya 1 (satu) hari, sehingga perlu dipikirkan untuk menarik wisatawan agar lebih lama tinggal di Kabupaten Klaten;
- c. Menurunnya Pendapatan Asli Daerah (PAD) sektor pariwisata, meskipun dari sisi target telah memenuhi target yang ditetapkan. Pada tahun 2020 sumbangan sector pariwisata terhadap PAD sebesar Rp.1.051.962.520 menurun menjadi Rp. 837.799.759 ditahun 2021
- d. Belum terbentuknya kelembagaan ekonomi kreatif, rencana induk pembangunan ekonomi kreatif, pendataan ekonomi kreatif serta fasilitas sarana prasarana pendukung ekonomi kreatif.

Faktor penentu keberhasilan untuk mengatasi permasalahan urusan Pariwisata adalah sebagai berikut :

- a. Pengembangan destinasi dan pemasaran pariwisata;
- b. Peningkatan sumber daya manusia yang terkait dengan kepariwisataan serta penataan kawasan pariwisata yang dapat memiliki daya tarik.



3. Pertanian

Permasalahan yang dihadapi pada urusan pertanian di Kabupaten Klaten adalah sebagai berikut:

- a. Luas lahan pertanian yang semakin menurun setiap tahunnya, akibat lahan sawah yang banyak beralih fungsi menjadi lahan terbangun/ lahan bukan pertanian;
- b. Menurunnya produktivitas kedelai dari 7.026 ton menjadi 1.998 ton di tahun 2021;
- c. Menurunnya produktivitas perkebunan ditahun 2021, tembakau rajangan dari 2.038,13 ton ditahun 2020 menurun menjadi 1.567,45 ton. Tembakau aspen dari 1.487 ton menjadi 1.279,83 ton ditahun 2021;
- d. Belum terpenuhinya standar minimal berupa sarana prasarana dan sumberdaya manusia pendukung di UBBT Humo sebagai pusat atau pilot project pengembangan konsep pertanian terpadu, agrowisata dan agropolitan, sehingga konsep tersebut belum dapat diaplikasikan dan dilaksanakan di lapangan atau di kawasan secara terpadu, terarah dan berkelanjutan.

Faktor penentu keberhasilan untuk mengatasi permasalahan urusan pertanian adalah sebagai berikut :

- a. Peningkatan penerapan penelitian dan pengembangan di bidang pertanian untuk mewujudkan penanganan terpadu di bidang pertanian sebagai pilar penyangga ketahanan pangan;
- b. Peningkatan penerapan teknologi, rekayasa genetik, varietas-varietas baru yang memiliki keunggulan absolut dan komparatif, dan peningkatan intensifikasi dan diversifikasi hasil – hasil pangan;
- c. Menekan penggunaan bahan kimia yang berakibat menurunnya tingkat kesuburan tanah dan kekebalan hama penyakit tanaman sehingga perlu gerakan bersama untuk kembali ke alam (*back to nature*);
- d. Penciptaan sinergitas antara program pemerintah dengan kebutuhan riil dalam mempertahankan dan meningkatkan ketahanan pangan.

4. Perdagangan

Permasalahan yang dihadapi pada urusan perdagangan adalah sebagai berikut :

- a. Menurunnya cakupan bina kelompok dan bina usaha informal pada tahun 2020 tercatat sebesar 8,26%, menurun drastis ditahun 2021 menjadi 1,99 %;
- b. Masih kurangnya ketersediaan sarana prasarana pasar yang representatif, terlihat dari persentase pasar rakyat/ tradisional terevitalisasi, sampai



dengan tahun 2021 baru 20 pasar (39,21 %) dari 51 pasar tradisional milik pemerintah daerah;

Upaya yang bisa dilakukan untuk mengatasi permasalahan di bidang perdagangan adalah sebagai berikut :

- a. Peningkatan kemampuan kualitas SDM pelaku usaha di sektor perdagangan khususnya Usaha Dagang Kecil Menengah;
- b. Revitalisasi pasar-pasar tradisional milik pemerintah daerah.

5. Perindustrian

Permasalahan yang dihadapi pada urusan perindustrian adalah sebagai berikut :

- a. Menurunnya pertumbuhan industri akibat dampak Covid-19, dari 8,03% ditahun 2020 menjadi 1,62 % ditahun 2021;
- b. Kontribusi sektor industri terhadap PDRB menurun 0,9% ditahun 2021 menjadi 37,70 dari capaian tahun sebelumnya sebesar 37,79;
- c. Masih rendahnya unit usaha mebel yang memiliki Sistem Verifikasi Legalitas Kayu (SVLK) sehingga perlu difasilitasi dan didorong untuk mendapatkan SVLK sebagai salahsatu syarat ekspor mebel ke eropa; dan
- d. Masih rendahnya Industri Kecil Menengah (IKM) yang memiliki daya saing sehingga masih diperlukan upaya meningkatkan daya saing IKM;

Upaya yang bisa dilakukan untuk mengatasi permasalahan di bidang perindustrian adalah sebagai berikut :

- a. Peningkatan akses dan perluasan pasar produk ekspor dengan membuka kerjasama perdagangan internasional;
- b. Penguatan daya saing dengan pengembangan mutu, desain dan merk dagang beberapa produk ekspor;
- c. Optimalisasi pelaksanaan perlindungan konsumen dan pengawasan barang beredar; dan
- d. Peningkatan kemampuan kualitas SDM pelaku usaha IKM.

6. Transmigrasi

Permasalahan yang dihadapi pada urusan transmigrasi adalah semakin menurunnya pemenuhan kuota yang diberikan untuk pemberangkatan calon transmigran, selama kurun waktu dua tahun terakhir (2020 s/d 2021) tidak ada pemberangkatan dan penempatan transmigrasi padahal ada pendaftar calon transmigran.



Upaya yang bisa dilakukan untuk mengatasi permasalahan di bidang transmigrasi adalah sebagai berikut :

- a. Peningkatan sinkronisasi dan koordinasi antar instansi terkait layanan ketransmigrasian;
- b. Mengupayakan kuota transmigran ke Pemerintah Provinsi dan Pemerintah Pusat.

2.6.1.5. Permasalahan Pembangunan Pada Penunjang Urusan

1. Sekretariat DPRD

Permasalahan yang dihadapi pada urusan Sekretariat DPRD di Kabupaten Klaten adalah sebagai berikut :

- a. Menurunnya produk hukum (peraturan daerah) yang ditetapkan ditahun 2021, hanya 5 perda yang ditetapkan;
- b. Belum optimalnya pemenuhan keterwakilan perempuan di DPRD, baru 18 % dari 30 % amanah yang ditetapkan.

Faktor penentu keberhasilan untuk mengatasi permasalahan urusan Sekretariat DPRD adalah sebagai berikut :

- a. Meningkatkan pelayanan kepada anggota DPRD.
- b. Meningkatkan koordinasi internal dalam rangka mendukung pelaksanaan tugas dan fungsi DPRD; dan

2. Perencanaan

Permasalahan yang dihadapi pada urusan Perencanaan di Kabupaten Klaten adalah sebagai berikut :

- a. Perubahan regulasi/ kebijakan perencanaan pembangunan daerah yang dinamis yang harus segera diikuti, seperti Permendagri No. 70 Tahun 2019 dan Permendagri 90 Tahun 2019 jo. Kepmendagri No. 050-5889 Tahun 2022;
- b. Belum meratanya kualitas dan kuantitas SDM ASN perencana pada urusan perencanaan pembangunan;
- c. Mutasi ASN perencana yang dinamis sehingga perlu dilakukan pendampingan intensif dalam penyusunan perencanaan pembangunan daerah; dan
- d. Data pendukung perencanaan pembangunan berupa data statistik, hasil monitoring dan evaluasi, serta hasil penelitian belum cukup memadai dalam mendukung perencanaan pembangunan yang ideal.

Faktor penentu keberhasilan untuk mengatasi permasalahan urusan Perencanaan adalah sebagai berikut :



- a. Meningkatkan koordinasi di semua lini untuk meningkatkan kapasitas ASN perencana;
- b. Membangun basis data terpadu, untuk mempercepat terwujudnya pembangunan daerah yang berintegritas dan kompetitif untuk melaksanakan program dan kegiatan berbasis kinerja; dan
- c. Perencanaan pembangunan daerah harus didukung base line data dan informasi pembangunan yang akurat, dan tepat manfaat.

3. Keuangan

Permasalahan yang dihadapi pada urusan keuangan di Kabupaten Klaten adalah sebagai berikut :

- a. Berdasarkan hasil pemeriksaan yang meliputi eksaminasi atas dasar pengujian bukti-bukti yang mendukung jumlah pengungkapan laporan keuangan masih ditemukan beberapa temuan penggunaan keuangan Daerah yang efektif dan efisien; dan
- b. Penyajian laporan keuangan yang dikerjakan oleh Pemerintah Kabupaten Klaten belum lengkap atas prinsip akuntabilitas yang digunakan dan estimasi yang signifikan.
- c. Menurunnya proporsi PAD terhadap total APBD pada tahun 2021 apabila dibandingkan capain 2020. Proporsi PAD terhadap APBD tahun 2020 sebesar 12,79 % menurun menjadi 12,27 % ditahun 2021, diperlukan optimalisasi peningkatan pajak daerah; dan

Faktor penentu keberhasilan untuk mengatasi permasalahan urusan keuangan adalah sebagai berikut :

- a. Meningkatkan koordinasi di semua lini untuk meningkatkan kapasitas ASN yang mengelola barang dan jasa daerah;
- b. Optimalisasi sumber-sumber pedapatan daerah lainnya;
- c. Membangun basis data terpadu, untuk mempercepat terwujudnya ASN yang berintegritas dan kompetitif untuk melaksanakan program dan kegiatan berbasis kinerja.

4. Kepegawaian, Pendidikan dan Pelatihan

Permasalahan yang dihadapi pada urusan kepegawaian serta pendidikan dan pelatihan di Kabupaten Klaten adalah sebagai berikut :

- a. Belum semua Pejabat Struktural mengikuti Diklat Struktural sesuai jenjangnya untuk tahun 2020 tidak ada pengiriman Diklatpim (Diklat Struktural) karena adanya pandemic *Covid-19*;



- b. Indeks profesionalitas ASN stagnan ditahun 2021, sebesar 78,06 kategori sedang;
- c. Belum optimalnya manajemen pengelolaan ASN, terlihat dari nilai indeks sistem merit sebesar 204,5 dan persentase pengembangan aparatur sebesar 90,93% ditahun 2021;

Upaya yang bisa dilakukan untuk mengatasi permasalahan di bidang kepegawaian serta Pendidikan dan Pelatihan adalah sebagai berikut:

- a. Meningkatkan koordinasi di semua lini untuk meningkatkan kapasitas ASN;
- b. Membangun basis data terpadu, untuk mempercepat terwujudnya ASN yang berintegritas dan kompetitif;
- c. Meningkatkan disiplin ASN.

2.6.1.6. Unsur Pengawas Urusan Pemerintahan

1. Pengawasan

Permasalahan yang dihadapi pada urusan pengawasan adalah sebagai berikut :

- a. Tindak lanjut hasil pengawasan internal dan eksternal dari Audit yang belum sepenuhnya sesuai dengan rekomendasi atas LHP yang telah diterbitkan dalam menindaklanjuti hasil temuan;
- b. Proses perencanaan, penganggaran, sampai laporan kinerja belum menggunakan aplikasi berbasis teknologi informasi yang terintegrasi;
- c. Profesionalitas dan kompetensi APIP masih perlu ditingkatkan;
- d. Belum optimalnya Sistem Pengendalian Intern Pemerintah (SPIP).

Upaya yang bisa dilakukan untuk mengatasi permasalahan di bidang pengawasan adalah sebagai berikut :

- a. Penguatan tindak lanjut hasil pengawasan internal dan eksternal dengan pembuatan regulasi, sosialisasi, koordinasi intensif, serta penguatan komitmen auditor dalam melaksanakan penyelesaian tindak lanjut pengawasan;
- b. Mensinergikan atau mengintegrasikan perencanaan, penganggaran, sampai laporan kinerja dengan menggunakan aplikasi berbasis teknologi informasi yang terintegrasi, dan menghubungkan dengan peningkatan kesejahteraan pegawai.



2.6.1.7. Permasalahan Daerah Yang Berhubungan Dengan Prioritas dan Sasaran Pembangunan Daerah

Tabel 2.145
Permasalahan Pembangunan Daerah

No	Masalah Pokok	Masalah	Akar Masalah
1	Penurunan ekonomi daerah	<ul style="list-style-type: none"> Meningkatnya angka kemiskinan sebesar 0,2 % menjadi 5,48 % Meningkatnya angka pengangguran sebesar 0,6 % menjadi 13,49% Fluktuatifnya harga kebutuhan pokok, seringkali bergerak lebih cepat dari upaya Pemerintah untuk melakukan perlindungan konsumen dan pengamanan perdagangan. Daya beli masyarakat menurun Pendapatan masyarakat menurun Kontribusi sektor perdagangan, pariwisata, industri, dan UMKM menurun 	Penurunan sektor ekonomi, terlebih dengan adanya pandemi Covid-19
2	Kualitas pendidikan kurang	<ul style="list-style-type: none"> Belum optimalnya pemenuhan sarana dan prasarana layanan pendidikan sekolah dasar dalam kondisi layak, tahun 2021 sekolah SD/MI kondisi bangunan baik baru 71,36% sedangkan sekolah SMP/ MTs dan SMA/SMK/MA bangunan baik sebesar 88,01%; Belum optimalnya tenaga pendidik dan kependidikan yang sesuai dengan basis kompetensi sesuai jenjang Pendidikan, dilihat dari guru yang memenuhi kualifikasi S1/ D-IV tahun 2021 baru 89,79%. 	Belum optimalnya penyediaan prasarana dan sarana pendidikan, serta tenaga pendidik
3	Kualitas kesehatan kurang	<ul style="list-style-type: none"> Masih rendahnya kesadaran masyarakat tentang penyehatan lingkungan. Penerapan perilaku hidup bersih dan sehat di masyarakat masih rendah. diantaranya: kebiasaan cuci tangan dengan sabun, sebelum makan dan sesudah buang air besar, serta kebiasaan merokok di masyarakat masih tinggi. Pelaksanaan pembiayaan Jaminan Pelayanan Kesehatan belum optimal; Belum optimalnya pemenuhan tenaga dokter dan medis yang tersedia pada pelayanan kesehatan, yaitu rasio dokter per satuan penduduk tahun 2021 sebesar 0,06 dan rasio tenaga medis per satuan penduduk menurun menjadi 0,03. 	Belum optimalnya pelayanan kesehatan dan penyehatan lingkungan
4	Pelayanan keluarga berencana belum optimal	<ul style="list-style-type: none"> Tingginya angka drop out KB; dan Banyak Pasangan usia subur 	Kurangnya kesadaran PUS untuk ber-KB
5	Kesejahteraan sosial belum tercapai untuk seluruh penduduk	<ul style="list-style-type: none"> Masih banyaknya masalah Kesejahteraan Sosial (PMKS) yang belum terselesaikan; Banyaknya Eks. Penyandang Penyakit Sosial (Gepeng) yang dibuang/dilepas dari daerah lain; 	<ul style="list-style-type: none"> Terbatasnya sarana dan prasarana Pelayanan dan Rehabilitasi Kesejahteraan Sosial; Update database PMKS



No	Masalah Pokok	Masalah	Akar Masalah
		<ul style="list-style-type: none"> Belum optimalnya pengentasan Pemerlu Pelayanan Masalah Kesejahteraan Sosial (PPKS), tahun 2021 meskipun capaiannya meningkat tetapi masih belum mencapai 100%, baru mencapai 97,27 %; 	
6	Partisipasi pemuda dan kegiatan olahraga masih kurang	<ul style="list-style-type: none"> Program kepemudaan Pemerintah kurang menyentuh kebutuhan Usia produktif Jiwa kewirausahaan pemuda masih rendah Rendahnya prestasi olahraga, karena terbatasnya pembinaan dan penghargaan bagi atlet berprestasi; Kurangnya peran aktif pemuda terutama dalam penyelenggaraan kegiatan kepemudaan dan olahraga, terlihat organisasi kepemudaan yang aktif pada tahun 2021 sebanyak 17 OKP. 	<ul style="list-style-type: none"> Partisipasi dan peran pemuda masih kurang Budaya olahraga masyarakat masih kurang
7	Pelestarian seni budaya belum optimal	<ul style="list-style-type: none"> Kurangnya pembinaan bagi pengelolaan kekayaan budaya, nilai budaya, dan keberagaman budaya Terbatasnya pengetahuan tentang sejarah, seni budaya dan tradisi sehingga penerapan nilai luhur budaya Jawa semakin berkurang Belum terwadahnya para pelaku/ pekerja seni dalam berekspresi mementaskan hasil karyanya 	<ul style="list-style-type: none"> Kurangnya jejaring seni dan budaya antara pemerintah-swasta-masyarakat Kegiatan seni budaya belum terorganisir dengan baik
8	Upaya pelestarian cagar budaya masih kurang	<ul style="list-style-type: none"> Kurangnya penegakan hukum terhadap pelanggaran cagar budaya Banyak benda yang diduga cagar budaya yang belum diinventarisir dan dilestarikan 	<ul style="list-style-type: none"> Penghargaan dan apresiasi masyarakat terhadap cagar budaya masih rendah Belum ada tim ahli cagar budaya
9	Belum optimalnya pengarsipan dan pelayanan perpustakaan	<ul style="list-style-type: none"> Terbatasnya buku literatur yang diminati/dibutuhkan pengunjung Kurang representatifnya ruang baca, sarana dan prasarana perpustakaan 	Belum optimalnya penyediaan sarana prasarana pendukung pelayanan perpustakaan
10	Kesenjangan wilayah	<ul style="list-style-type: none"> Kurangnya pemerataan kualitas infrastruktur Pertumbuhan pusat ekonomi tidak merata diseluruh wilayah 	<ul style="list-style-type: none"> Kurang konektivitas antar wilayah pemusatan kegiatan pembangunan hanya diperkotaan Peningkatan jumlah penduduk dan aktivitas masyarakat yang beragam.
11	Penurunan kualitas lingkungan	<ul style="list-style-type: none"> Pemanfaatan SDA berlebihan; Alihfungsi lahan untuk kegiatan pembangunan; 	<ul style="list-style-type: none"> peningkatan kegiatan masyarakat



No	Masalah Pokok	Masalah	Akar Masalah
		<ul style="list-style-type: none"> Kabupaten Klaten termasuk wilayah rawan bencana; Belum sinerginya antar pelaku pemangku kepentingan dalam mengelola lingkungan hidup; dan Tingginya tingkat pencemaran limbah domestik 	<ul style="list-style-type: none"> SDA terbatas. termasuk lahan perubahan iklim
12	Kebencanaan tinggi	<ul style="list-style-type: none"> Kabupaten Klaten termasuk dalam wilayah rawan bencana seperti letusan gunung api, tanah longsor, banjir dan angin topan 	<ul style="list-style-type: none"> Masih rendahnya perencanaan berbasis migasi bencana
13	Kerentanan pangan	<ul style="list-style-type: none"> Belum optimalnya penerapan penelitian dan pengembangan di bidang pertanian; Belum optimalnya penerapan teknologi, rekayasa genetik, varietas-varietas baru yang memiliki keunggulan absolut dan komparatif serta intensifikasi dan diversifikasi hasil – hasil pangan. Tingginya tingkat penggunaan bahan kimia berakibat menurunnya tingkat kesuburan tanah dan kekebalan hama penyakit tanaman sehingga perlu gerakan bersama untuk kembali ke alam (back to nature). Belum berkembangnya diversifikasi pangan. Belum tercapainya kemandirian dan kedaulatan pangan. Belum optimalnya sinergitas antara program – program Pemerintah dengan kebutuhan riil dalam mempertahankan dan meningkatkan ketahanan pangan, dan belum optimalnya kemampuan dan keterampilan para penyuluh dalam mengoptimalkan kesadaran dan keterampilan petani. dan Belum terciptanya sinergitas antar Satker dalam melakukan koordinasi terpadu dalam upaya mengoptimalkan urusan ketahanan pangan Tingkat konsumsi pangan belum beragam 	<ul style="list-style-type: none"> Belum optimalnya pengelolaan pertanian. perlu inovasi dalam pengelolaan pertanian kebutuhan pangan semakin meningkat akibat pertumbuhan jumlah penduduk. namun lahan pertanian semakin berkurang
14	Kontribusi sektor pariwisata belum optimal	Belum optimalnya pengembangan pemasaran pariwisata, pengembangan destinasi pariwisata, peningkatan sumber daya manusia yang terkait dengan kepariwisataan serta penataan kawasan pariwisata yang dapat memiliki daya tarik	Sektor pariwisata belum dikelola secara optimal.
15	Keterbatasan sektor perdagangan	<ul style="list-style-type: none"> Terbatasnya akses dan perluasan pasar produk ekspor serta kurang berkembangnya kerjasama perdagangan internasional; Lemahnya daya saing dan belum optimalnya pengembangan mutu, desain dan merk dagang beberapa produk ekspor; Terbatasnya kemampuan SDM pelaku usaha di sektor perdagangan khususnya Usaha Dagang Kecil Menengah; Masih lemahnya legalisasi hak kekayaan intelektual terhadap produk – produk perdagangan unggulan Kabupaten Klaten; 	<ul style="list-style-type: none"> Kemampuan pedagang untuk menjalankan aktivitasnya masih terbatas Sarana prasarana perdagangan kurang baik dan merata Lemahnya daya saing dan belum optimalnya



No	Masalah Pokok	Masalah	Akar Masalah
		<ul style="list-style-type: none"> • Belum optimalnya penataan dan pemberdayaan PKL; dan • Masih kurangnya ketersediaan sarana prasarana pasar yang representatif 	<p>pengembangan mutu. desain dan merk dagang</p>
16	Penanaman modal menurun	<ul style="list-style-type: none"> • Menurunnya jumlah investor berskala nasional (PMDN) terlihat pada tahun 2021 sebanyak 3.984, salah satunya dikarenakan adanya Pandemi Covid-19 sehingga investor lebih berhati-hati dalam menanamkan modalnya; • Kurangnya informasi terkait potensi investasi di Kabupaten Klaten. 	Iklm kondusif untuk berinvestasi
17	Rendahnya rasio daya serap tenaga kerja	<ul style="list-style-type: none"> • Terbatasnya kesempatan kerja yang disebabkan oleh: (i) ketidakseimbangan antara kesempatan kerja yang ada dengan kebutuhan masyarakat akan pekerjaan; dan (ii) Penyerapan angkatan kerja yang ada tidak sebanding dengan pertumbuhan angkatan kerja. sehingga jumlah pengangguran bertambah; • Peluang kerja relatif belum bisa menampung tenaga kerja bagi pencari pekerjaan; • Rendahnya kualitas dan produktivitas tenaga kerja yang disebabkan oleh: (i) Rendahnya tingkat pendidikan tenaga kerja; (ii) Rendahnya ketrampilan tenaga kerja; (iii) Ketidaksesuaian antara persyaratan kualifikasi yang dibutuhkan oleh pasar kerja dengan kompetensi pendidikan yang dimiliki; (iv) Ketersediaan lembaga pelatihan untuk meningkatkan kualitas pekerja juga belum memadai; • Meningkatnya jumlah pencari kerja yang diakibatkan angkatan kerja baru. tidak sebanding dengan lapangan kerja yang tersedia; • Belum optimalnya pelatihan kerja bagi para angkatan kerja guna meningkatkan keterampilan untuk mampu bersaing di pasar kerja 	<ul style="list-style-type: none"> • Kualitas tenaga kerja belum sesuai dengan kualifikasi • Peluang kerja terbatas
18	Kurangnya penyediaan infrastruktur dan konektivitas wilayah	<ul style="list-style-type: none"> • Infrastruktur jalan dan jembatan banyak dalam kondisi rusak, pada tahun 2021 jalan rusak dan rusak berat yang perlu ditangani sebesar 7,66% (54,88 km) serta 31,24% (223,65 km) jalan dalam kondisi sedang yang perlu ditingkatkan kualitasnya. Jembatan dalam kondisi rusak berat ditahun 2021 sebanyak 0,32 % (1 unit) serta jembatan dalam kondisi rusak sedang dan ringan yang perlu segera mendapat penanganan sebanyak 35,54 % (110 unit); • Belum terpenuhinya semua kebutuhan pengelolaan jaringan irigasi dan jaringan pengairan lainnya dalam mendukung pembangunan pertanian dan penyediaan air baku. • Belum optimalnya fungsi sarana, prasarana dan utilitas umum (drainase). 	<ul style="list-style-type: none"> • Kurangnya penyediaan infrastruktur dan konektivitas wilayah • Kebutuhan infrastruktur semakin meningkat akibat pertumbuhan penduduk • Rendahnya kualitas pembangunan dan pengelolaan bangunan gedung



No	Masalah Pokok	Masalah	Akar Masalah
		<ul style="list-style-type: none"> • Belum optimalnya kinerja sarana dan prasarana air bersih, sanitasi terutama, di lingkungan masyarakat berpenghasilan rendah. • Rendahnya kualitas pembangunan dan pengelolaan bangunan gedung Pemerintah diakibatkan tidak dipatuhinya NSPM (Norma Standar Pedoman Manual) dan rendahnya sosialisasi serta pengawasan pelaksanaan NSPM. • Belum optimalnya kinerja tim pembina jasa konstruksi di tingkat kabupaten dalam pembinaan sampai dengan pengawasan pelaksanaan jasa konstruksi. 	
19	Pelayanan perhubungan kurang optimal	<ul style="list-style-type: none"> • Perlengkapan Jalan Terpasang belum Optimal • Tingginya tingkat pelanggaran lalu lintas di bidang angkutan (ijin trayek, laik jalan dan angkutan galian Golongan C) • Rendahnya kesadaran pemilik KBWU untuk mengujikan kendaraannya • Masih minimnya jumlah Traffic Light ATCS yang telah terkoneksi dengan CCRoom • Pemasangan Rambu-rambu lalu lintas daerah perbatasan yang masih belum optimal • Ketertiban Administrasi dan Teknis di Pengujian kendaraan bermotor yang justru dikeluhkan masyarakat dan berbanding negatif terhadap retribusi pengujian kendaraan bermotor. 	<ul style="list-style-type: none"> • Sarana prasarana perlengkapan perhubungan belum tersedia sesuai kebutuhan • Tingginya tingkat pelanggaran lalu lintas di bidang angkutan
20	Perumahan dan kawasan permukiman yang kurang layak	<ul style="list-style-type: none"> • Masih terdapat rumah tidak layak huni dan merata di setiap kecamatan dengan total tahun 2021 sebanyak 18.011 unit; • Masih terdapat kawasan kumuh yang belum tertangani sesuai dengan SK Bupati Nomor 050/373/2014 tentang Penetapan Lokasi Perumahan Kumuh dan Pemukiman Kumuh sebesar 0,14 % (41,65 Ha); • Belum optimalnya penyediaan sarana dan prasarana umum kawasan permukiman; dan 	<ul style="list-style-type: none"> • Kawasan permukiman dan rumah yang kurang layak huni. dan belum didukung sarana prasarana • Peningkatan kebutuhan rumah
21	Pemberdayaan perempuan dan perlindungan anak. fasilitasi kelompok rentan belum optimal	<ul style="list-style-type: none"> • Masih kurangnya kebijakan pembangunan yang berpihak pada perempuan dan anak; • Masih adanya tindak kekerasan terhadap perempuan dan anak; dan • Sistem kesejahteraan dan perlindungan anak belum memadai • kaum disabilitas belum mendapatkan pelayanan yang layak. 	<ul style="list-style-type: none"> • Lemahnya kelembagaan pengarusutamaan gender dan anak • Kesadaran masyarakat terhadap perlindungan perempuan dan anak masih rendah • akses disabilitas belum terakomodir



No	Masalah Pokok	Masalah	Akar Masalah
22	Transmigrasi menurun	<ul style="list-style-type: none"> • Penempatan calon transmigrasi itupun harus Provinsi yang menentukan quotanya. • Kurangnya sinkronisasi dan koordinasi antar instansi terkait dalam pelaksanaan penjaringan sampai penempatan transmigrasi; dan 	<ul style="list-style-type: none"> • Belum optimalnya sarana informasi layanan ketransmigrasian yang secara langsung bisa diakses oleh masyarakat luas
23	Partisipasi masyarakat dalam pembangunan masih rendah	<ul style="list-style-type: none"> • Keikutsertaan masyarakat dalam kegiatan perencanaan, pembangunan, pemeliharaan masih rendah 	<ul style="list-style-type: none"> • kesadaran masyarakat dalam pembangunan masih rendah
24	Pemberdayaan masyarakat dan desa belum optimal	<ul style="list-style-type: none"> • Masih lemahnya pengelolaan tata laksana administrasi dan pertanggungjawaban keuangan desa • Belum optimalnya peran dan fungsi kelembagaan desa • Belum optimalnya pengelolaan aset desa • Masih rendahnya kualitas perangkat desa • Masih rendah desa yang memanfaatkan peran LEM, LED dan pengembangan potensi TTG; dan • Terbatasnya kualitas sumber daya aparatur desa, untuk memanfaatkan peluang pengembangan teknologi informasi. • Belum optimalnya pemanfaatan teknologi tepat guna • Potensi kawasan perdesaan belum dimanfaatkan secara optimal 	<ul style="list-style-type: none"> • Belum optimalnya pembangunan kawasan perdesaan berbasis potensi dan kapasitas sumber daya lokal • Masih rendahnya kapasitas aparatur pemerintah desa
25	Optimalisasi hukum dan tata kelola pemerintahan	<ul style="list-style-type: none"> • Tindak lanjut hasil pengawasan internal dan eksternal dari Audit yang belum sepenuhnya sesuai dengan rekomendasi atas LHP yang telah diterbitkan dalam menindaklanjuti hasil temuan. • Terbatasnya jumlah sumber daya aparatur pengawas/auditor. • Masih adanya ketidaktertiban pengelolaan barang daerah oleh OPD pengelola • Banyaknya produk hukum nasional yang belum ditindaklanjuti dengan peraturan daerah, begitu pula sebaliknya banyak peraturan daerah yang perlu ditinjau ulang. • Supremasi hukum belum sepenuhnya dapat diimplementasikan sebagai penyelesaian persoalan sosial kemasyarakatan yang muncul. • Pembangunan berbasis isu. sepenuhnya belum dianalisis secara tata naskah akademis baik menyangkut aspek: yuridis, sosial dan filosofinya 	<ul style="list-style-type: none"> • peningkatan akuntabilitas kinerja • Penyusunan kebijakan dan regulasi • Supremasi dan penegakan hukum
26	Ketersediaan ASN yang berkualitas	<ul style="list-style-type: none"> • Belum meratanya penyebaran ASN yang berkualitas untuk menempati jabatan strategis di perangkat daerah tertentu; dan • Masih terbatasnya kemampuan SDM perencana dan pelaporan di jajaran OPD untuk mempercepat terwujudnya Pemerintahan yang kredibel. 	Ketersediaan ASN yang kompeten. inovatif



No	Masalah Pokok	Masalah	Akar Masalah
		<ul style="list-style-type: none"> • Belum meratanya penyebaran ASN yang berkualitas untuk mendukung tugas dan fungsi DPRD 	
27	Integrasi perencanaan pembangunan	<ul style="list-style-type: none"> • Belum meratanya penyebaran ASN yang berkualitas untuk mendukung tugas dan fungsi perencana; dan • Tidak tersedianya data dan informasi pelaksanaan pembangunan yang mudah diakses sebagai bahan penyusunan rencana, dan evaluasi kinerja. • penggunaan sistem data dan informasi belum terintegrasi • Masih adanya kendala pengumpulan data dan pengukuran data kinerja secara akurat dan cepat 	<ul style="list-style-type: none"> • Ketersediaan data dan informasi yang jelas dan mudah diakses. terintegrasi • Ketersediaan ASN yang kompeten. inovatif
28	Pelayanan publik belum seluruhnya terakses dengan mudah. termasuk administrasi kependudukan dan pencatatan sipil	<ul style="list-style-type: none"> • Masih kurangnya pemahaman masyarakat akan pentingnya dokumen resmi kependudukan. • Kurangnya sinkronisasi dan koordinasi antar instansi terkait, dan • Belum adanya sarana informasi kependudukan dan catatan sipil yang secara langsung bisa diakses oleh masyarakat luas 	<ul style="list-style-type: none"> • pelayanan publik belum seluruhnya terakses dengan mudah. • keterbatasan penyediaan prasarana telekomunikasi dan informatika
29	Kondusivitas wilayah	<ul style="list-style-type: none"> • Potensi kerawanan isu sara, kerukunan beragama dan terorisme • kemudahan penyebaran berita atau informasi yang belum tentu benar (tingginya berita hoax) 	<ul style="list-style-type: none"> • Belum optimalnya penegakan perda; • Kurangnya cakupan patroli di wilayah

Sumber: Hasil Analisis, 2022



Permasalahan-permasalahan di atas merupakan gambaran kinerja pada aspek-aspek yang berpengaruh terhadap pencapaian indikator kinerja daerah dan permasalahan-permasalahan yang melingkupi penyelenggaraan pemerintahan Kabupaten Klaten berdasarkan urusan-urusan daerah yang relevan. Permasalahan-permasalahan tersebut kemudian diidentifikasi menjadi isu-isu strategis. Analisis isu-isu strategis ini yang merupakan bagian penting dan sangat menentukan dalam proses penyusunan rencana pembangunan daerah. Identifikasi isu yang tepat dan bersifat strategis dapat menentukan sasaran dan program pembangunan.

Isu strategis pembangunan Kabupaten Klaten Tahun 2023 dalam dokumen RKPD Tahun 2023 yang dirumuskan dalam pokok-pokok pikiran DPRD sebagai berikut :

1. Kebutuhan untuk mengatasi Masalah kemiskinan dan pengangguran, karena kondisi ekonomi akan berpengaruh terhadap kualitas kehidupan, baik dari aspek sosial budaya dan ekologi. Terlebih dengan adanya pandemi Covid 19 semakin menambah jumlah penduduk miskin dan pengangguran;
2. Kebutuhan untuk meningkatkan kualitas pelayanan kesehatan dan pendidikan baik dari aspek ketersediaan fasilitas sarana dan prasarananya, ketersediaan tenaga medis dan pendidikan, jaminan kesehatan masyarakat miskin dan pemerataan kualitas pendidikan serta kualitas tenaga kesehatan dan pendidikan;
3. Kebutuhan untuk meningkatkan kesetaraan dan keadilan gender yang merupakan bagian penting dalam upaya pembangunan SDM yang berkualitas, agar mendapatkan akses dan manfaat hasil- hasil pembangunan;
4. Kebutuhan untuk meningkatkan kualitas infrastruktur dan konektivitas wilayah, baik dibidang pekerjaan umum, penataan ruang, perumahan dan kawasan permukiman. Termasuk antisipasi dampak pembangunan Jalan Tol Solo-Yogyakarta dan kawasan pembangunan strategis nasional di Kabupaten Klaten;
5. Kebutuhan untuk meningkatkan kondusivitas wilayah, baik menyangkut ketertiban umum, perlindungan masyarakat, nasionalisme kebangsaan, toleransi beragama dan partisipasi atau keterlibatan masyarakat dalam pembangunan;
6. Kebutuhan untuk meningkatkan kapasitas tata kelola Pemerintahan, Smart City dan Inovasi Daerah, terutama dalam hal kualitas pelayanan publik, teknologi informasi untuk mendukung perwujudan smart city, serta kualitas kelitbangan dan inovasi serta kreativitas untuk meningkatkan daya saing daerah;
7. Kebutuhan untuk meningkatkan daya saing ekonomi daerah dan ketahanan pangan, terutama di sektor perdagangan, pariwisata, industri, UMKM dan



- Koperasi serta investasi dan penanaman modal yang merupakan salah satu penggerak pertumbuhan pembangunan. Selain itu juga kebutuhan untuk mewujudkan ketahanan pangan menuju kemandirian dan kedaulatan pangan;
8. Kebutuhan untuk meningkatkan kelestarian lingkungan hidup dan mitigasi bencana. Sehingga diperlukan pendekatan pembangunan berkelanjutan dan ekonomi hijau;
 9. Kebutuhan untuk menghadapi tantangan dalam pencapaian tujuan pembangunan berkelanjutan (SDG's);
 10. Kebutuhan untuk meningkatkan kapasitas pembangunan yang responsif gender dan difabel;
 11. Kebutuhan untuk meningkatkan sistem pengendalian terhadap Pandemi Covid19 serta antisipasi penyebaran Covid19 gelombang ketiga, karena selain mempengaruhi seluruh sendi- sendi kehidupan juga memberikan dampak yang luar biasa terhadap seluruh sektor-sektor pembangunan, utamanya dibidang kesehatan, sosial dan ekonomi.

Adapun isu-isu strategis daerah dalam penyelenggaraan pembangunan pemerintah Kabupaten Klaten pada Tahun 2022 adalah sebagai berikut:

1. Kesejahteraan dan Kualitas Hidup

Kesejahteraan dan kualitas hidup berkaitan erat dengan masalah sosial, pendidikan, kesehatan, keluarga berencana, pengangguran, pemberdayaan perempuan, perlindungan anak, akses disabilitas, pemberdayaan pemuda. Tujuan yang diharapkan dari peningkatan kesejahteraan dan kualitas hidup adalah pengurangan kemiskinan. Masalah kemiskinan menjadi isu strategis paling utama, karena kondisi ekonomi akan berpengaruh terhadap kualitas sosial budaya dan ekologi. Terlebih lagi dengan adanya pandemi Covid-19 yang semakin menambah jumlah penduduk miskin dan pengangguran.

Persentase kemiskinan di Kabupaten Klaten menunjukkan peningkatan pada Tahun 2019-2021 dikarenakan dampak dari Pandemi Covid-19, mengalami kenaikan sebesar 0,6% yaitu dari tahun 2020 sebesar 12,89% (151.800 jiwa) naik menjadi 13,49% (158.200 jiwa) pada tahun 2021. Berdasarkan hasil penghitungan BPS, persentase kemiskinan Kabupaten Klaten, Provinsi Jawa Tengah, maupun Nasional pada periode Tahun 2019-2021 menunjukkan peningkatan akibat dampak Pandemi Covid-19. Persentase kemiskinan Kabupaten Klaten lebih tinggi jika dibandingkan dengan Provinsi Jawa Tengah dan Nasional, hal ini disebabkan karena pendapatan perkapita penduduk Kabupaten Klaten masih rendah, tidak sebanding dengan garis kemiskinan Kabupaten Klaten yang tinggi sebesar Rp.436.896,00.

Disisi lain mandatori kebijakan pemerintah pusat untuk mencapai tingkat kemiskinan ekstrem nol (*zero*) persen pada tahun 2024 dan target angka



kemiskinan Provinsi Jawa Tengah di Tahun 2023 di rentang 9,51-9,29 %. Amanah kebijakan ini harus dikawal dengan baik mengingat tantangan penanggulangan kemiskinan ekstrem sangat kompleks, karena merupakan akar dari kelompok masyarakat miskin dengan ciri utama kelompok masyarakat usia tidak produktif, tanpa keahlian dan pendidikan rendah.

Kabupaten Klaten pada tahun 2022 termasuk 19 prioritas kabupaten di Provinsi Jawa Tengah penanggulangan kemiskinan ekstrem. Penetapan Desa Lokasi Prioritas Penanggulangan Kemiskinan Ekstrem di Kabupaten Klaten Tahun 2022. Lokasi prioritas tersebut antara lain di Kecamatan Jatinom (Desa Bengking, Beteng, Pandeyan, Temuireng, Tibayan), Wonosari (desa Boto, Ngreden, Sidowarno, Teloyo, Wadung Getas), Wedi (Desa Birit, Melikan, Pasung, Sukorejo, Tanjungan), Trucuk (Desa Gaden, Karangpakel, Puluhan, Sajen, Wonosari), dan Karangnongko (Desa Banyuaeng, Gumul, Jagalan, Kadilajo, Somokaton). Metode penentuan prioritas kecamatan berdasarkan kuadran perbandingan jumlah total Desil-1 Rumah Tangga di kecamatan se-Kabupaten Klaten (diambil 5 kecamatan dengan jumlah Rumah Tangga terbanyak); penentuan prioritas desa berdasarkan kuadran perbandingan Desil-1 Rumah Tangga desa tersebut dengan nilai IDM desa bersangkutan (diambil 5 desa dengan jumlah Rumah Tangga Desil-1 terbanyak di kecamatan tersebut).

Peningkatan pelayanan kesehatan terutama untuk pemulihan kasus penyakit menular maupun tidak menular akibat pandemi Covid-19. Peningkatan pelayanan kesehatan dalam bentuk peningkatan sarana/ fasilitas kesehatan serta Pemerataan kualitas pendidikan dalam hal ketersediaan sarana dan prasarana pendidikan yang berkualitas, tenaga pendidik yang memiliki kompetensi, kurikulum yang inovatif untuk membentuk jiwa kratif dan inovatis siswa, termasuk penggunaan teknologi informasi dalam pembelajaran serta ketersediaan jaringan infrastruktur pendukungnya diharapkan akan muncul jiwa kemandirian yang tinggi sehingga mampu menekan penyakit menular maupun tidak menular terutama pada masyarakat miskin.

Kesetaraan gender merupakan bagian penting dalam upaya pembangunan sumber daya manusia yang berkualitas. Dalam kaitan itu, pembangunan daerah harus memenuhi prinsip pemenuhan hak asasi manusia dan selayaknya memberikan akses dan manfaat yang memadai bagi orang dewasa, pemuda dan anak-anak, baik perempuan maupun laki-laki, kelompok rentan seperti kaum disabilitas, untuk berpartisipasi dalam pembangunan, untuk mendapatkan akses dan memanfaatkan hasil-hasil pembangunan secara adil.



2. **Infrastruktur Pengembangan Wilayah, Pengembangan Kawasan Strategis Pariwisata Nasional Borobudur-Yogyakarta-Prambanan (KSPN-BYP) dan Antisipasi Dampak Pembangunan Jalan Tol Solo-Yogyakarta**

Dengan ditetapkannya Kawasan Pariwisata Nasional Borobudur-Yogyakarta-Prambanan (KSPN-BYP) merupakan program super prioritas nasional yang tertuang dalam Rencana Jangka Menengah Nasional (RPJMN) Tahun 2020-2024 pada nomor urut ke 2 (dua), yakni Danau Toba (Sumatera Utara), Bromo-Tengger-Semeru (Jawa Timur), Borobudur dan sekitarnya (Jawa Tengah), Wakatobi (Sulawesi Tenggara), Lombok (Nusa Tenggara Barat), Tanjung Kelayang (Bangka-Belitung), Labuan Bajo (Nusa Tenggara Timur), Morotai (Maluku Utara), Manado-Likupang-Bitung (Sulawesi Utara), dan Raja Ampat (Papua Barat), dan telah disusun perencanaan secara terpadu berupa Rencana Induk Pariwisata Terpadu (RIPT) atau *Integrated Tourism Master Plan* (ITMP) dan telah dibuatnya rencana *Integrated Tourism Masterplan* (ITMP) atau Program Pembangunan Pengembangan Pariwisata yang Berintegrasi dan Berkelanjutan (BP3B) dalam rangka untuk meningkatkan pertumbuhan ekonomi daerah.

Dengan adanya rencana pengembangan program tersebut diperlukan kerjasama yang terpadu dari berbagai sektor baik infrastruktur, pariwisata, pertanian, perindustrian, perdagangan, sosial, budaya, jasa, dan lain-lain, dengan memperhatikan potensi lokal yang dimiliki dan melibatkan masyarakat. Program tersebut diharapkan dapat meningkatkan jumlah pengunjung wisata baik domestik maupun mancanegara dan menjadi daerah tujuan wisata yang bukan hanya sebagai daerah ampiran, menciptakan lapangan kerja, meningkatkan perekonomian lokal serta dapat menarik investor untuk menanamkan sahamnya sehingga investasi dapat meningkat dengan harapan dapat meningkatkan pendapatan masyarakat, sehingga dapat meningkatkan kesejahteraan masyarakat yang akan berdampak pada pengurangan angka pengangguran dan pengentasan kemiskinan serta meningkatnya pertumbuhan ekonomi.

Wilayah yang menjadi penyangga Kawasan Strategi Pariwisata Nasional Borobudur-Yogyakarta-Prambanan (KSPN-BYP) yaitu kecamatan Prambanan meliputi Desa Bugisan, Kebondalem Kidul, Kebondalem Lor, Pereng, Kokosan, Sengon, Taji, Kemudo dan Desa Tlogo dengan potensi utama obyek wisata Candi Prambanan, Candi Plaosan dan Candi Sojiwan. Sebagai tarikan atau kawasan strategi pendukung untuk menghidupkan kawasan strategi Solo-Sangiran, untuk Wilayah Tengah yaitu Jogonalan dan Kebonarum dan Ngawen dengan potensi wisata Heritage PG. Gondang Baru dan Agrowisata. Untuk Wilayah Timur yaitu Kecamatan Wedi, Gantiwarno, Bayat, Cawas dan Juwiring dengan potensi wisata Wisata Kerajinan (Keramik), Wisata Budaya (Lurik dan Batik) dan



Wisata Agro (Tembakau). Wilayah Utara meliputi Kecamatan Karanganom, Jatinom, Polanharjo, Tulung, Manisrenggo dan Kemalang, sebagai tarikan/kawasan pendukung untuk menghidupkan kawasan strategis Merapi - Merbabu dengan potensi wisata Wisata Air dan Agrowisata (Agropolitan dan Minapolitan).

Posisi KSPN Prambanan dan sekitarnya yang terletak dalam kawasan Joglosemarkerto diperlukan adanya aksesibilitas konektivitas, akomodasi dan amenities yang mampu mendukung pengembangan kawasan wisata Joglosemarkerto. Aksesibilitas konektivitas, akomodasi dan amenities menjadi kunci di dalam pengembangan KSPN di Jawa Tengah.

Pembangunan kawasan strategis di Kabupaten Klaten selain pembangunan KSPN Prambanan dan sekitarnya, antara lain KSN Merapi dan sekitarnya, Geo Heritage Bayat dan Rawa Jombor, agropolitan dan minapolitan. Kawasan Candi Prambanan telah ditetapkan sebagai kawasan cagar budaya dunia oleh UNESCO yang termuat dalam dokumen Nomination File World Heritage List No.C-642 tahun 1991. Melihat urgensi kawasan tersebut, PP No. 26/2008 tentang Rencana Tata Ruang Wilayah Nasional (RTRWN) juga telah menetapkan Kawasan Candi Prambanan sebagai Kawasan Strategis Nasional (KSN) dari sudut kepentingan sosial budaya.

Dalam rencana struktur ruang RTRW Kabupaten Klaten menetapkan Kecamatan Prambanan sebagai Pusat Kegiatan Lokal (PKL) dengan fungsi pengembangan sebagai kawasan perdagangan dan jasa, permukiman perkotaan, pariwisata, pertanian, industri, pelayanan perekonomian dan sosial untuk skala regional. Dengan penetapan Kecamatan Prambanan menjadi PKL dimaksudkan agar Kecamatan Prambanan berkembang menjadi pusat pertumbuhan baru di Kabupaten Klaten yang melayani aktivitas skala regional terutama wilayah kecamatan yang ada di sekitarnya. Saat ini Kecamatan Prambanan terus tumbuh menjadi pusat pertumbuhan baru di Kabupaten Klaten, berbagai fasilitas dengan skala pelayanan regional juga telah berkembang. Selain itu, banyaknya investasi yang akan masuk di Kecamatan Prambanan juga akan dapat memicu pertumbuhan kawasan sesuai dengan yang telah direncanakan dalam RTRW.

Sesuai arahan dalam Lampiran III Peraturan Pemerintah Nomor 13 Tahun 2017 tentang Perubahan Atas Peraturan Pemerintah Nomor 26 Tahun 2008 tentang RTRWN, wilayah Kabupaten Klaten termasuk dalam pengembangan jalan bebas hambatan Yogyakarta-Solo (II/6) yang melalui wilayah Kecamatan Polanharjo, Karanganom, Ngawen, Kebonarum, dan Prambanan.

Jalan tol Solo-Yogyakarta membentang dari wilayah Kecamatan Gamping di Kabupaten Sleman, DIY di sebelah barat hingga ke Kecamatan



Banyudono Boyolali di sebelah timur. Di bagian timur, jalan tol akan tersambung di Simpang Susun Colomadu dan akan tersambung ke Jalan Tol Semarang–Solo dan Jalan Tol Solo–Ngawi. Sedangkan di barat, jalan tol akan terhubung ke Bandara Internasional Yogyakarta yang menjadi bagian Jalan Tol Yogyakarta–Cilacap. Tol ini dibangun melayang (*elevated*) di sepanjang Ring Road Utara Yogyakarta, kemudian berlanjut sepanjang Selokan Mataram hingga sampai ke simpang susun di daerah Maguwoharjo. Dari simpang susun Purwomartani, jalan ini berbelok ke utara lalu timur laut menuju wilayah Kabupaten Klaten disekitar perbatasan Kecamatan Prambanan dan Kecamatan Manisrenggo. Dari sana jalan tol melewati beberapa kecamatan di Kabupaten Klaten yaitu Kecamatan Jogonalan, Karangnongko, Kebonarum, Ngawen, Karanganom, Klaten Utara, Ceper, Polanharjo dan Delanggu. Kemudian jalan tol melewati wilayah Kabupaten Boyolali di Kecamatan Banyudono dan Kecamatan Sawit. Exit tol yang melalui Kabupaten Klaten berada di Desa Kuncen Kecamatan Ceper; Desa Ngawen, Kecamatan Ngawen; Desa Borangan, Kecamatan Manisrenggo; dan Desa Somopuro, Kecamatan Jogonalan.

Dengan adanya pembangunan jalan tol Solo-Yogyakarta akan berdampak pada perubahan pola ruang pada lokasi yang akan dijadikan jalur jalan tol dan disekitar exit tol. Dimana sebagian besar lahan yang digunakan sebagai jalur jalan tol berupa lahan pertanian. Total lahan terdampak jalan tol di wilayah Kabupaten Klaten sebanyak 4.071 bidang dengan luasan 377,5 hektare. Inlet outlet jalan tol di Kabupaten Klaten melalui:

- Desa Kuncen, Kecamatan Ceper;
- Desa Ngawen, Kecamatan Ngawen;
- Desa Borangan, Kecamatan Manisrenggo; dan
- Desa Somopuro, Kecamatan Jogonalan.



Sumber: Revisi RTRW Kab Klaten, 2020

Gambar 2.71 Rencana Jalan Tol Solo-Yogya



3. Daya Saing Ekonomi dan Ketahanan Pangan

Kontribusi sektor perdagangan, pariwisata, industri dan UMKM saat ini cenderung mengalami penurunan, terlebih dengan adanya Pandemi Covid-19. Penurunan sektor ekonomi berdampak pada pendapatan dan kesejahteraan masyarakat. Oleh sebab itu perlu upaya-upaya inovatif dalam membangkitkan kembali sektor perekonomian supaya tidak mengalami penurunan.

Investasi dan penanaman modal merupakan salah satu penggerak pertumbuhan pembangunan (*engine of growth of development*). Terlebih dengan adanya Pandemi Covid-19 yang menyebabkan sebagian kegiatan industri tidak dapat beroperasi, dan semakin berkurangnya investasi. Oleh sebab itu perlu menjaga eksistensi kegiatan industri yang sudah ada, kemudian meningkatkan iklim yang kondusif supaya investor tertarik untuk berinvestasi ke Kabupaten Klaten. Disamping itu potensi lokal lain yang juga perlu dikembangkan di Kabupaten Klaten adalah produk unggulan daerah yang mana produk unggulan ini telah dilaksanakan pengembangannya melalui sistem atau pola klaster UMKM. Klaster UMKM yang ada di Kabupaten Klaten ada 11 (sebelas) klaster dan yang termasuk dalam produk unggulan ada 7 (tujuh) klaster yang ditetapkan dengan Surat Keputusan Bupati Klaten Nomor 050/84 Tahun 2016 sebanyak 7 Produk Unggulan Daerah antara lain Batik, Lurik, Konveksi, Keramik, Logam, Tembakau (Asepan dan Rajangan), dan mebel.

Dalam masa Pandemi Covid-19 ini sebagian besar klaster unggulan dimaksud mengalami kesulitan dalam hal pemasaran, permodalan, produksi serta penyediaan bahan baku. Untuk itu guna meningkatkan kontinuitas produksi produk unggulan daerah di Kabupaten Klaten yang akan mendukung daya saing daerah diperlukan upaya strategis pengembangan produk-produk unggulan dimaksud, disamping itu dalam peningkatan daya saing UMKM juga diperlukan adanya fasilitasi untuk Hak Paten dan Merk Dagang, sehingga harapannya produk tersebut dapat bersaing dengan produk luar negeri, sehingga dapat meningkatkan produk ekspor.

Untuk kondisi pangan di Kabupaten Klaten saat ini berada pada kondisi surplus khususnya untuk komoditas beras, namun indikasinya ketersediaan pangan semakin menurun akibat berkembangnya aktivitas masyarakat yang membutuhkan alih fungsi lahan dari lahan pertanian menjadi lahan budidaya. Oleh sebab itu perlu menjaga ketahanan pangan masyarakat melalui penetapan lahan pertanian pangan berkelanjutan (yang melarang alih fungsi LP2B), pemberian insentif dan disinsentif untuk LP2B misal dengan keringanan pajak, bantuan pupuk, obat tanaman, sarana pertanian, penyediaan jaringan irigasi dan jalan usaha tani, penerapan sistem agribisnis. Walaupun dari sisi konsumsi pangan penduduk sudah baik, akan tetapi untuk tahun 2020



mengalami penurunan, sehingga masih perlu adanya peningkatan diversifikasi pangan agar masyarakat tidak hanya tergantung pada satu jenis bahan pokok saja guna mengantisipasi terjadinya krisis pangan dan untuk mempertahankan ketahanan pangan masyarakat yang berkelanjutan.

Guna mendukung ketahanan pangan masyarakat yang berkelanjutan perlu dikembangkan potensi sumber daya alam yang ada di Kabupaten Klaten adalah pertanian baik pertanian tanaman pangan, hortikultura, buah-buahan maupun tanaman perkebunan. Padi merupakan salah satu produk unggulan bidang pertanian di Kabupaten Klaten, varietas padi unggulan lokal yang saat ini sedang dikembangkan yaitu varietas jenis padi Rajalele Srinuk dan Srinar. Selain itu terdapat potensi lain yang bisa dikembangkan varietas unggulan lokal seperti jagung, kedelai. Dan bibit unggul durian sebagai durian khas Klaten, dll.

Pembangunan pertanian mempunyai peran yang sangat penting dan strategis serta merupakan bagian yang tak terpisahkan dari pembangunan ekonomi daerah baik untuk sektor pertanian, perkebunan, peternakan dan perikanan. Kabupaten Klaten sangat kaya akan potensi hasil produksi pertanian, dan potensi terbesar adalah bidang tanaman pangan dengan komoditas padi dan jagung yang sampai saat ini Kabupaten Klaten masih menjadi salah satu daerah penyangga pangan di Jawa Tengah.

Kabupaten Klaten memiliki komoditas unggulan yang menjadi kebanggaan Kabupaten Klaten yaitu berupa varietas padi Rojolele, namun seiring perjalanan waktu, padi Rojolele mulai menghilang dan hanya sedikit sekali petani yang mau menanam, dikarenakan membutuhkan waktu tanam yang lebih lama yaitu sekitar 4-5 bulan. Oleh karena itu diperlukan teknologi yang dapat memperbaiki lama waktu tanam dan tinggi tanaman dapat diperpendek. Untuk itu guna membangkitkan kembali masa kejayaan tersebut telah dilakukan pemurnian varietas padi Rojolele bekerjasama dengan Badan Tenaga Nuklir Republik Indonesia (Batn RI) sejak tahun 2012.

Uji multi lokasi dilakukan melalui pengembangan demplot di desa Gempol Kecamatan Karanganom, Desa Sekaran Kecamatan Wonosari, Desa Glagah Wangi Kecamatan Polanharjo dan Desa Tlobong Kecamatan Delanggu, serta saat ini telah dilaksanakan berbagai uji lainnya, seperti uji hama penyakit, uji kualitas hasil, uji aroma dan uji rasa sehingga memunculkan varietas baru yang diberi nama Srinar dan Srinuk, dan saat ini masih dalam proses pengurusan Hak Paten sedang dalam tahap uji substansi serta proses pengembangan dan budidaya oleh masyarakat. Untuk menjaga kemurnian kualitas benih, produksi benih Rojolele saat ini hanya dilaksanakan oleh UPT ATP Klaten, Dinas Pertanian, Ketahanan Pangan dan Perikanan Kabupaten Klaten. Sedangkan untuk proses penanaman dan menjamin ketersediaan stok



produksi beras di laksanakan oleh kelompok-kelompok tani tertentu yang ditunjuk dan dalam pengawasan langsung Dinas Pertanian.

Untuk menjamin pemasaran hasil produksi padi Rojolele ini, Pemerintah Kabupaten Klaten membantu penyalurannya melalui Surat Edaran Bupati Klaten Nomr 1 Tahun 2021 tanggal 16 Juni 2021, agar para ASN dan pegawai BUMD Kabupaten Klaten diminta untuk memasyarakatkan beras rojolele Srinar dan Srinuk milik petani, dimana mekanisme pembelina melalui Perusda Aneka Usaha Klaten. Sejalan dengan hal tersebut, maka untuk dapat mempercepat pengembangan komoditas padi Rojolele menjadi produk unggulan daerah, selain diperlukan komitmen dan membangun kesadaran para petani agar mau menanam dan mengembangkan varietas tersebut, juga diperlukan pola pendampingan, pembinaan dan penyuluhan secara lebih intensif.

Sektor perikanan di Kabupaten Klaten telah dibentuk Klaster Minapolitan Jilid I yang terkenal dengan sebutan Kalungharjo, yang meliputi Kecamatan Karanganom, Tulung dan Polanharjo dengan komoditas unggulan ikan Nila Merah. Kawasan Minapolitan tersebut bisa dikembangkan menjadi Kota Wisata karena telah didukung dengan adanya wisata kuliner, wisata edukasi, pancingan dan souvenir. Untuk itu perlu strategi untuk peningkatan daya tarik wisata, penguatan kelembagaan dan peningkatan kapasitas SDM, pengembangan kawasan wisata, penyiapan moda transportasi serta promosi dan pemasaran. Sedangkan untuk Minapolitan Jilid II meliputi kecamatan Klaten Selatan, Ngawen dan Kebonarum.

Untuk komoditas perkebunan, Kabupaten Klaten telah mempunyai produk unggulan berupa tembakau rajangan dan tembakau asepan. Produksi tanaman untuk tembakau tersebut di wilayah Klaten banyak dibudidayakan di Kecamatan Prambanan, Gantiwarno, Trucuk, Manisrenggo dan sebagian wilayah Jogonalan. Namun demikian di dalam pelaksanaan pembangunan pertanian yang berkelanjutan di Kabupaten Klaten sampai saat ini masih ditemui berbagai permasalahan utama, antara lain; rendahnya kualitas dan kuantitas produksi pertanian, belum optimalnya pemanfaatan sumber daya alam, terbatasnya terhadap akses sumber daya produktif, belum berkembangnya sentra agribisnis, rendahnya produktivitas, nilai tambah ekonomi dan daya saing, terbatasnya sumber daya manusia, dan sumberdaya lainnya dalam memenuhi perkembangan kebutuhan masyarakat.

4. Kelestarian Lingkungan Hidup dan Mitigasi Bencana

Permasalahan lingkungan hidup yang perlu mendapatkan perhatian di Kabupaten Klaten salah satunya adalah pencapaian IKLH yang cukup rendah, Indek Kualitas Lingkungan Hidup (IKLH) selama kurun waktu tahun 2016-2020



menunjukkan trend peningkatan, dari 39,74 di tahun 2016 menjadi 52,85, meskipun mengalami peningkatan setiap tahun tetapi status lingkungan menggambarkan kondisi yang kurang baik.

Perhitungan IKLH merupakan komponen dari 30% Indeks Kualitas Udara (IKU); 30% Indeks Kualitas Air (IKA) dan 40% Indeks Kualitas Tutupan Lahan (IKTL). Dalam pengujian kualitas air permukaan tahun 2020 dilakukan di 29 titik yang meliputi Rowo Jombor dan 8 Sungai (Woro, Soran, Modin, Kroman, Pusur, Modran, Kacang Ijo, dan Sungai Merbung) menunjukkan indeks pencemaran air di Kabupaten Klaten sebesar 36,15 (cemar berat, menurut Permen LH No. 115 Tahun 2003 tentang Penentuan Status Mutu Air). Untuk kualitas udara, dari hasil pengukuran di 9 titik diketahui nilai indeks udara Kabupaten Klaten sebesar 76,82 (baik).

Isu lingkungan global juga mengancam keberlanjutan lingkungan hidup di Kabupaten Klaten antara lain: dampak Pemanasan Global/ Global Warming; karena terjadinya efek rumah kaca yang disebabkan oleh meningkatnya emisi gas karbondioksida, metana, dinitrooksida, dan CFC; pengelolaan persampahan; pencemaran limbah B3 (Bahan Berbahaya dan Beracun) dan rendahnya tingkat kesadaran dan kepedulian masyarakat dalam mengelola lingkungan.

Berdasarkan Permen ESDM No 11 Tahun 2016, kawasan rawan bencana gunungapi adalah kawasan yang pernah terlanda atau diidentifikasi berpotensi terancam bahaya erupsi gunungapi baik secara langsung maupun tidak langsung. Dengan adanya rawan bencana tersebut perlu upaya mitigasi bencana yang efektif untuk dapat mengurangi resiko dampaknya. Sedangkan kawasan rawan bencana di Kabupaten Klaten ditetapkan untuk kawasan rawan bencana gerakan tanah termasuk tanah longsor dan kawasan rawan bencana letusan gunung berapi.

Kawasan rawan bencana gerakan tanah merupakan wilayah dengan kondisi permukaan tanah mudah longsor/ bergerak, karena pada daerah tersebut terdapat zona tanah bergerak atau wilayah yang kondisi permukaan tanahnya mudah longsor bergerak akibat adanya patahan atau pergeseran batuan induk pembentuk tanah. Berdasarkan kriterianya, kawasan rawan tanah longsor di Kabupaten Klaten merupakan daerah yang rentan terhadap gerakan tanah dan termasuk kawasan gerakan tanah dengan tingkat menengah dan tinggi. Kejadian bencana tanah longsor diakibatkan karena kondisi geomorfologi terutama faktor kemiringan lereng, kondisi batuan maupun tanah penyusun lereng dan kondisi hidrologi atau tata air pada lereng juga adanya aktivitas yang tidak terkendali seperti eksploitasi alam.



5. Tata Kelola Pemerintahan dan Reformasi Birokrasi

Tata kelola pemerintahan yang perlu menjadi perhatian adalah terkait pelayanan publik belum seluruhnya terakses dengan mudah, peningkatan akuntabilitas kinerja serta penggunaan sistem data dan informasi belum terintegrasi. Guna mendukung terwujudnya tata kelola pemerintahan yang baik dan bersih diperlukan reformasi birokrasi sebagai suatu upaya untuk melakukan pembaharuan dan perubahan mendasar terhadap sistem penyelenggaraan pemerintahan terutama menyangkut aspek-aspek kelembagaan (organisasi), ketatalaksanaan (*business process*) dan sumber daya manusia aparatur.



Tabel 2.146
Perumusan Isu Strategis RKPD di Kabupaten Klaten Tahun 2023

RPJMN Tahun 2020-2024	RKPD Prov Jateng Tahun 2023	Pandemi Covid-19	RPJMD Kab. Klaten Tahun 2021-2026	Pokok Pikiran DPRD 2023	RKPD Kab. Klaten Tahun 2023
<ol style="list-style-type: none"> SDM Berkualitas dan Berdaya Saing. Membangun Kebudayaan dan Karakter Bangsa Ketahanan Ekonomi untuk Pertumbuhan yang Berkualitas Infrastruktur untuk Mendukung Pengembangan Ekonomi dan Pelayanan Dasar Mengembangkan Wilayah untuk Mengurangi Kesenjangan Membangun Lingkungan Hidup, Meningkatkan Ketahanan Bencana dan Perubahan Iklim Memperkuat Stabilitas Polhukhankam dan Transformasi Pelayanan Publik 	<ol style="list-style-type: none"> Penanggulangan Kemiskinan; Peningkatan Kuaitas dan Daya Saing Sumberdaya Manusia; Daya Saing Ekonomi dan Peningkatan Kesempatan Berusaha; Keberlanjutan Pembangunan Dengan Memperhatikan Daya Dukung Lingkungan dan Kelestarian Sumber Daya Alam; Kedaulatan Pangan dan Energi; Kesenjangan Wilayah; Tata Kelola Pemerintahan dan Kondusivitas Wilayah 	<ol style="list-style-type: none"> Pemulihan Sosial Ekonomi Reformasi Kesehatan Reformasi Perlindungan Sosial dan Subsidi Reformasi Pendidikan Reformasi Transfer ke Daerah dan Dana Desa (TKDD) Reformasi Penganggaran (Zero Based Budgeting) 	<ol style="list-style-type: none"> Kesejahteraan dan kualitas hidup Infrastruktur Pengembangan wilayah, dan Antisipasi Dampak Pembangunan jalan tol Solo-Yogyakarta Kondusivitas wilayah Tata kelola pemerintahan, Klaten Smart City, dan Inovasi Daerah Daya Saing Ekonomi dan Ketahanan Pangan Kelestarian Lingkungan Hidup dan Mitigasi Bencana 	<ol style="list-style-type: none"> Kemiskinan dan pengangguran, terlebih dengan adanya pandemi Covid 19 semakin menambah jumlah penduduk miskin dan pengangguran; Kualitas pelayanan kesehatan dan pendidikan baik dari aspek ketersediaan fasilitas sarana prasarannya, ketersediaan tenaga medis dan pendidikan, jaminan kesehatan masyarakat miskin dan pemerataan kualitas pendidikan serta kualitas tenaga kesehatan dan pendidikan; Kesetaraan dan keadilan gender dalam upaya pembangunan SDM yang berkualitas; Kualitas infrastruktur dan konektivitas wilayah, baik dibidang pekerjaan umum, penataan ruang, perumahan dan kawasan permukiman. Termasuk 	<ol style="list-style-type: none"> Kesejahteraan dan Kualitas Hidup masyarakat; Infrastruktur Pengembangan Wilayah, Pengembangan Kawasan Strategis Pariwisata Nasional Borobudur-Yogyakarta-Prambanan (KSPN-BYP) dan Antisipasi Dampak Pembangunan Jalan Tol Solo-Yogyakarta Daya Saing Ekonomi dan Ketahanan Pangan; Kelestarian Lingkungan Hidup dan Mitigasi Bencana; Tata Kelola Pemerintahan dan Reformasi Birokrasi;



RPJMN Tahun 2020-2024	RKPD Prov Jateng Tahun 2023	Pandemi Covid-19	RPJMD Kab. Klaten Tahun 2021-2026	Pokok Pikiran DPRD 2023	RKPD Kab. Klaten Tahun 2023
				<p>antisipasi dampak pembangunan Jalan Tol Solo-Yogyakarta dan kawasan pembangunan strategis nasional di Kabupaten Klaten;</p> <p>5. Kondusivitas wilayah, menyangkut ketertiban umum, perlindungan masyarakat, nasionalisme kebangsaan, toleransi beragama dan partisipasi atau keterlibatan masyarakat dalam pembangunan;</p> <p>6. Kapasitas tata kelola Pemerintahan, Smart City dan Inovasi Daerah, terutama dalam hal kualitas pelayanan publik, teknologi informasi untuk mendukung perwujudan smart city, serta kualitas kelitbangan dan inovasi serta kreativitas untuk meningkatkan daya saing daerah;</p> <p>7. Daya saing ekonomi daerah dan ketahanan pangan, terutama di sektor perdagangan, pariwisata, industri, UMKM dan</p>	



RPJMN Tahun 2020-2024	RKPD Prov Jateng Tahun 2023	Pandemi Covid-19	RPJMD Kab. Klaten Tahun 2021-2026	Pokok Pikiran DPRD 2023	RKPD Kab. Klaten Tahun 2023
				Koperasi serta investasi dan penanaman modal 8. Kelestarian lingkungan hidup dan mitigasi bencana 9. Tantangan dalam pencapaian tujuan pembangunan berkelanjutan (SDG's); 10. Kapasitas pembangunan yang responsif gender dan difabel; 11. Sistem pengendalian dan antisipasi penyebaran Covid-19	



BAB III

KERANGKA EKONOMI DAN KEUANGAN DAERAH

Perekonomian dunia sepanjang tahun 2021 mengalami perlambatan sebagai dampak terjadinya pandemi *Covid-19* yang ada sejak awal tahun 2020. Namun perekonomian Indonesia menunjukkan perbaikan yang signifikan pada triwulan ke-III tahun 2021, titik balik pemulihan ekonomi tercermin dari data ekonomi yang menunjukkan adanya perbaikan di berbagai sektor. Pada triwulan ke-III tahun 2021, perekonomian Indonesia tumbuh sebesar 2,98% (y-on-y). *Trend* perbaikan pada triwulan ke-III tahun 2021 tersebut terjadi pada hampir seluruh komponen permintaan dan lapangan usaha. Dengan perkembangan tersebut, pertumbuhan ekonomi Indonesia melambat atau mengalami kontraksi sebesar 4,02% dibandingkan dengan pertumbuhan ekonomi nasional pada triwulan ke-II tahun 2021 sebesar 7,00% (y-on-y).

Perbaikan ekonomi domestik triwulan ke-III tahun 2021 ditopang realisasi stimulus dan kontribusi positif sektor eksternal. Konsumsi Pemerintah tumbuh positif pada tahun 2021 sebesar 0,66% (y-on-y) dipengaruhi oleh realisasi stimulus pemerintah, terutama berupa bantuan sosial, belanja barang dan jasa lainnya, serta Transfer ke Daerah dan Dana Desa (TKDD). Pertumbuhan konsumsi rumah tangga membaik pada triwulan ke-III tahun 2021, yakni tumbuh 1,03% (y-on-y), pertumbuhan ini seiring dengan perbaikan mobilitas masyarakat. Secara keseluruhan tahun 2021, konsumsi rumah tangga berkontraksi sebesar 4,93% (y-on-y) dibandingkan triwulan ke-II tahun 2021. Pertumbuhan investasi juga membaik pada triwulan ke-III tahun 2021 sebesar 8,0%. Sementara itu, *nett ekspor* tercatat positif, ditopang perbaikan kinerja ekspor sejalan dengan perbaikan kinerja perekonomian di beberapa negara tujuan ekspor di tengah masih terbatasnya kinerja impor. Nilai ekspor barang dan jasa pada triwulan ke-III tahun 2021 sebesar Rp. 683,3 trilyun.

Di sisi lapangan usaha, sebagian besar lapangan usaha mengalami perbaikan pada triwulan ke-III tahun 2021. Lapangan usaha yang terkait dengan kesehatan dan kegiatan sosial serta aktivitas *work from home* dan *school from home* tercatat tetap tumbuh positif. Lapangan usaha lain yang mengalami perbaikan positif, antara lain lapangan usaha pertambangan dan penggalian; perdagangan besar dan eceran; reparasi mobil dan sepeda motor; informasi dan komunikasi; keuangan dan asuransi; industri pengolahan; pengadaan listrik dan gas; konstruksi, serta lapangan usaha *real estate*. Sementara itu, lapangan usaha yang masih berkontraksi pada triwulan III tahun 2021 adalah lapangan usaha jasa pendidikan;



jasa perusahaan; penyediaan akomodasi makan dan minum, transportasi dan pergudangan dan jasa lainnya.

Data diatas menunjukkan proses pemulihan ekonomi pada tahun 2021 menuju ke arah peningkatan percepatan pertumbuhan ekonomi nasional yang positif. Sebagian besar komponen pertumbuhan ekonomi, baik dari sisi pengeluaran maupun produksi mengalami peningkatan. Perbaikan kinerja perekonomian didorong oleh peran stimulus fiskal atau peran dari instrumen APBN di dalam penanganan pandemi *Covid-19* dan program pemulihan ekonomi nasional. Pada triwulan ke-III permintaan produk, tingkat konsumsi masyarakat, ekspor produk hingga investasi menunjukkan perbaikan. Sektor yang masih perlu didorong karena masih belum menunjukkan perbaikan adalah sektor impor akibat kondisi perekonomian dunia yang juga masih dalam tahap pemulihan.

Meski begitu, pembalikan arah pertumbuhan ekonomi juga terus semakin nyata seiring dengan keberhasilan pelaksanaan penanganan Covid-19. Sektor produksi juga mulai mengalami pembalikan arah, dari 17 sektor produksi, sudah 11 sektor produksi mengalami perbaikan. Bahkan sebelas sektor diantaranya tumbuh positif pada triwulan ke-III tahun 2021. Pertumbuhan sector lapangan usaha lima besar terhadap PDB Nasional, yaitu lapangan usaha jasa kesehatan dan kegiatan sosial; pertambangan dan penggalian; perdagangan besar dan eceran; reparasi mobil dan sepeda motor, informasi dan komunikasi serta lapangan usaha pengadaan air, sampah, limbah dan daur ulang

Berbagai kebijakan, baik pada sisi fiskal yang dengan terus menerus melakukan upaya pemulihan melalui insentif dari sisi perpajakan, belanja negara, baik dari pusat dan daerah, dan dukungan dari pembiayaan diharapkan akan terus mendorong berbagai kegiatan sektoral dan di daerah. Pemerintah akan berkoordinasi dengan Bank Indonesia dan Otoritas Jasa Keuangan, serta lembaga penjamin simpanan, untuk memastikan sektor keuangan dapat terjaga stabilitasnya dan bisa mendukung pemulihan ekonomi. Realisasi Anggaran Pendapatan dan Belanja Negara (APBN) Tahun 2021 secara keseluruhan maupun program Penangan Ekonomi Nasional (PEN) sudah mengalami akselerasi yang signifikan dan terus meningkat sampai akhir bulan Desember 2021 dalam rangka untuk menangani masalah kesehatan akibat Covid-19 dan pemulihan ekonomi nasional.

Pada tahun 2022, Pemerintah Indonesia terus mendorong momentum pemulihan ekonomi ini dengan berbagai kebijakan yang ada. Program untuk menjaga daya beli masyarakat akan diteruskan, juga dukungan bagi aktivitas dunia usaha. Untuk memastikan agar tren pemulihan ekonomi yang menunjukkan perbaikan nyata bisa terus berjalan, kita berharap masyarakat terus melakukan disiplin dalam menerapkan protokol kesehatan dengan tetap menggunakan masker,



mencuci tangan dengan sabun, dan menjaga jarak serta menghindari kerumunan. Pemerintah tetap akan menjalankan 3T yaitu *testing, tracing, dan treatment* dalam mendukung pengendalian penyebaran Covid-19, baik varian delta, omicron atau varian baru lainnya.

3.1. Arah Kebijakan Ekonomi Daerah

Pemulihan ekonomi nasional diikuti adanya perbaikan atau pemulihan ekonomi daerah yang ada di seluruh Indonesia, baik daerah provinsi maupun kabupaten, tidak terkecuali Kabupaten Klaten. Secara keseluruhan, perekonomian Provinsi Jawa Tengah pada tahun 2021 diperkirakan meningkat dibandingkan pada tahun 2020. Oleh karena kondisi perekonomian yang ada di Kabupaten Klaten tidak begitu jauh berbeda dan mengacu pada kondisi perekonomian Provinsi Jawa Tengah untuk tahun berjalan.

Pada komponen pembentuk PDRB Provinsi Jawa Tengah, penyumbang PDRB tertinggi antara lain sector lapangan usaha Industri Pengolahan (33,61%), Pertanian, Kehutanan dan Perikanan (14,62%), Perdagangan Besar dan Eceran, Reparasi Mobil dan Sepeda Motor (13,89%), Konstruksi (11,88%) dan sector lapangan usaha Informasi dan Komunikasi (4,82%). Dengan demikian dapat disampaikan telah terjadi perubahan struktur pembentuk PDRB untuk sector pertanian, kehutanan dan perikanan dengan Perdagangan Besar dan Eceran, Reparasi Mobil dan Sepeda Motor.

Sedangkan sector yang masih mengalami kontraksi atau pertumbuhan melambat, meliputi sector Pertanian, Kehutanan dan Perikanan (0,90%), Administrasi Pemerintahan, Pertahanan dan Jaminan Sosial wajib (0,20%), Jasa Lainnya (0,04%), Transportasi dan Pergudangan (0,02%) serta Jasa Kesehatan dan Kegiatan Sosial (0,01%) akibat terkena dampak penundaan atau penghentian berbagai proyek infrastruktur pemerintah serta implementasi kebijakan PPKM Darurat.

Sektor yang diperkirakan tetap bisa bertahan di tengah wabah Covid-19 adalah sector informasi komunikasi, konstruksi dan jasa keuangan serta sector pertambangan dan penggalian. Permintaan di sector informasi dan komunikasi serta jasa keuangan meningkat cukup signifikan khususnya pada pemenuhan paket data internet dalam memenuhi kebutuhan selama *work from home* dan *school from home* maupun penerapan digitalisasi di berbagai bidang usaha. Sedangkan sector lain yang tumbuh signifikan adalah sector pertambangan dan penggalian dan sector konstruksi, mengingat bahwa untuk pemulihan maupun peningkatan ekonomi daerah di dukung melalui percepatan pembangunan sarana prasarana infrastruktur lainnya.



Pada tahun 2021, prospek pemulihan pertumbuhan ekonomi menunjukkan progress yang positif, dan diharapkan akan mencapai melebihi target ekonomi makro daerah yang telah ditetapkan, demikian juga untuk indikator makro ekonomi daerah lainnya seperti tingkat pengangguran terbuka, angka kemiskinan, angka inflasi, serta Indeks Pembangunan Manusia (IPM). Sehingga evaluasi dampak *Covid-19* dan kebijakan yang diambil pada tahun 2021 menjadi bagian penting pada perumusan sasaran makro pembangunan daerah pada tahun 2023, sehingga diharapkan dapat mendukung peningkatan percepatan pertumbuhan ekonomi daerah pada tahun 2023.

Prospek perekonomian daerah Kabupaten Klaten pada tahun 2023 sudah pasti tetap akan dipengaruhi perekonomian nasional dan daerah Provinsi Jawa Tengah. Resiko ketidakpastian masih akan mewarnai perkembangan perekonomian daerah. Pertumbuhan ekonomi Kabupaten Klaten pada Tahun 2021 menghadapi tekanan beberapa faktor seperti menurunnya daya beli masyarakat, melemahnya kinerja UMKM dan industri sebagai dampak dari diberlakukannya PPKM darurat dampak pandemi *Covid-19*, dimana hasil prediksi dari Bank Indonesia, proyeksi PDRB kabupaten/ kota di Jawa Tengah hanya akan tumbuh di bawah 5%. Namun proyeksi ini masih sangat dinamis karena tergantung seberapa masif penyebaran *Covid-19 varian omicron* dan juga seberapa efektif upaya pemerintah dalam mengantisipasi dampak ekonomi akibat *Covid-19*.

Sehubungan dengan kondisi ekonomi daerah pada tahun 2021 dan tahun 2022 merupakan tahun kunci untuk pemulihan ekonomi masa pandemi *Covid-19* terutama dalam rangka mengejar target jangka menengah dan jangka panjang daerah. Upaya pemulihan ekonomi dilakukan dengan mengaktifkan kembali mesin penggerak ekonomi antara lain sektor industri, pariwisata, dan investasi melalui perbaikan pada berbagai aspek. Aktifnya mesin penggerak ekonomi diperlukan untuk menyerap tenaga kerja yang kehilangan pekerjaan serta menggerakkan usaha-usaha lain yang terkait. Kualitas sumber daya manusia yang rendah, jika tidak diatasi, akan menghalangi daerah untuk bersaing di era digital dan teknologi tinggi. Kendala lain adalah rendahnya kualitas belanja daerah serta infrastruktur yang masih harus terus ditingkatkan

Risiko terbesar yang dihadapi dalam upaya peningkatan percepatan pertumbuhan ekonomi pada tahun 2023 adalah ketidakpastian penyelesaian dan dampak wabah *Covid-19*, baik di tingkat global maupun domestik. Penyelesaian yang lama di tingkat global akan berdampak pada masih terhentinya sebagian besar aktivitas ekonomi dunia, terutama perjalanan internasional. Sementara itu dari sisi domestik, jika penyelesaian wabah *Covid-19* belum selesai hingga tahun 2022, maka pertumbuhan ekonomi tahun 2022 diperkirakan masih jauh dari capaian



pertumbuhan ekonomi sebelum datangnya pandemi. Hal itu terjadi karena masih terbatasnya pergerakan manusia antar daerah, provinsi maupun antar negara yang jelas berakibat pada penurunan sektor-sektor pembangkit perekonomian.

Proses pemulihan ekonomi pada tahun 2022 akan menjadi lebih berat dan bahkan bisa sampai pada kasus terburuk jika pandemi tidak bisa tertangani bahkan setelah pelaksanaan program vaksinasi di tahun 2021, maka melalui upaya pemulihan yang tepat, pertumbuhan ekonomi di tahun 2023 berpotensi tumbuh tinggi dibandingkan tahun 2022. Asumsi makro tersebut akan menjadi acuan dalam penyusunan arah kebijakan ekonomi di tahun 2023, dimana perlunya sinergisitas antara kebijakan pusat dan daerah. Arah kebijakan ekonomi yang dijalankan pemerintah daerah di tengah atau pasca pandemi *Covid-19* harus sinkron dan selaras dengan arah kebijakan pusat. Kebijakan pemerintah dalam rangka penerapan tatanan normal baru, produktif dan aman *Covid-19* di berbagai aspek kehidupan, baik aspek pemerintahan, kesehatan, sosial dan ekonomi, termasuk di dalamnya adalah arah kebijakan belanja daerah yang fokus pada peningkatan pertumbuhan ekonomi daerah.

Prioritas daerah pada tahun 2023 dalam rangka menggerakkan kembali perekonomian daerah baik di sektor pertanian, UMKM, perdagangan, industri, pariwisata, jasa serta kerjasama dengan *stakeholder* terkait melalui pengembangan ekonomi berbasis potensi lokal, pengembangan UMKM dan IKM dalam rangka meningkatkan SDM, optimalisasi produk unggulan daerah melalui pendekatan pola klaster, meningkatkan kreatifitas dan inovasi produk, peningkatan promosi investasi dan pariwisata, pengembangan dan pembangunan amenities dan atraksi pariwisata, program padat karya dalam rangka pembangunan proyek infrastruktur daerah sebagai salah satu upaya penyediaan lapangan kerja kepada masyarakat.

Kebijakan-kebijakan tersebut tentu saja tidak akan berhasil secara maksimal tanpa peran serta semua *stakeholder*, baik pemerintah daerah, dunia usaha, dan masyarakat sebagai target dan sasaran kebijakan, yang semuanya dilakukan dalam rangka mencapai kesejahteraan masyarakat.

Kondisi faktual dan dinamika tersebut merupakan tantangan dalam pengembangan perekonomian di Kabupaten Klaten di tahun 2023. Namun di sisi lain, ada juga potensi yang bisa menjadi modal dan prospek dalam meningkatkan perekonomian daerah, seperti masih banyaknya potensi sumber daya alam, potensi lokal daerah di sektor kepariwisataan dan kebudayaan yang memiliki unsur khas daerah, klaster-klaster usaha berbasis keunggulan khas daerah, yang bisa dioptimalkan pengelolaannya dan dikembangkan. Oleh karena itu, strategi dan arah kebijakan yang tepat, efektif, efisien serta tepat sasaran yang diambil oleh pemerintah daerah sangat menentukan dari tujuan pembangunan daerah.



Selain itu, letak geografis Kabupaten Klaten ke depan sebagai jalur strategis di antara Daerah Istimewa Yogyakarta dan Surakarta serta termasuk sebagai salah satu kabupaten yang menjadi fokus pemerintah pusat dalam pengembangan kawasan strategis nasional, serta rencana pembangunan jalan tol Jogja-Solo bisa menjadi prospek yang bagus dalam peningkatan dan pengembangan perekonomian daerah jika pemerintah daerah mampu mengambil peluang dalam merencanakan pembangunan daerah secara tepat untuk ke depannya.

Tabel 3.1.
Proyeksi Indikator Ekonomi Kabupaten Klaten Tahun 2022-2023

No	Indikator	Proyeksi Tahun	
		2022	2023
1	PDRB ADHB (Juta Rp)	42.706.942,53	44.380.406,34
	PDRB ADHK (Juta Rp)	28.464.437,69	29.463.856,85
2	Pertumbuhan Ekonomi (Persen)	2,02-3,02	3,51%-4,51%
3	PDRB per kapita (Rupiah)	36.337.026	37.712.209
4	Inflasi (Persen)	2,5%+1	3%+1
5	Nilai Investasi PMA dan PMDN (Ribu) Rp)	835.547.112.678	913.093.331.746
6	Tingkat Pengangguran Terbuka (Persen)	5,95	5,28
7	Kemiskinan (Persen)	13,49	12,89

Sumber : Bappeda Litbang Kab Klaten, 20212 (hasil analisis)

Pertumbuhan ekonomi Kabupaten Klaten pada tahun 2022 diharapkan dapat meningkat secara signifikan antara lain dengan mendorong peningkatan realisasi investasi baik PMA maupun PMDN. Upaya yang dilakukan antara lain dengan menciptakan iklim investasi yang kondusif melalui kemudahan perizinan, penerapan suku bunga rendah, penyediaan kawasan industri, ketersediaan tenaga kerja yang kompetitif yang didukung dengan tata ruang yang berpihak pada pengembangan dan peningkatan peluang investasi. Selain itu pertumbuhan ekonomi juga akan didukung pelaksanaan program unggulan Klaten Mapan, Klaten Laris, dan Klaten Santer.

Kontribusi lapangan usaha PDRB yang diharapkan tumbuh dan memberikan pengaruh pada pertumbuhan ekonomi Kabupaten Klaten pada tahun 2023 yaitu Industri Pengolahan/*Manufacturing*, Perdagangan Besar dan Eceran, Reparasi Mobil serta Pertanian, Kehutanan, dan Perikanan. Selanjutnya proyeksi kontribusi masing-masing lapangan usaha yang diharapkan dapat tercapai di tahun 2022 dan 2023 berdasarkan komponen Lapangan Usaha adalah sebagai berikut.



Tabel 3.2.
Proyeksi Kontribusi Lapangan Usaha PDRB Atas Dasar Harga Berlaku Kabupaten Klaten Tahun 2022 dan 2023

No	Lapangan Usaha	Proyeksi Pertumbuhan (%)	
		2022	2023
A	Pertanian, Kehutanan, dan Perikanan	11,04	10,95
B	Pertambangan dan Penggalian	2,51	2,49
C	Industri Pengolahan/Manufacturing	33,83	33,41
D	Pengadaan Listrik dan Gas	0,19	0,19
E	Pengadaan Air, Pengelolaan Sampah, Limbah, dan Daur Ulang	0,05	0,05
F	Konstruksi	6,14	6,21
G	Perdagangan Besar dan Eceran; Reparasi Mobil dan	16,53	16,26
H	Transportasi dan Pergudangan	1,65	1,67
I	Penyediaan Akomodasi dan Makan Minum	3,76	3,86
J	Informasi dan Komunikasi	6,77	7,33
K	Jasa Keuangan dan Asuransi	3,55	3,54
L	Real Estate	1,52	1,51
M,N	Jasa Perusahaan	0,30	0,30
N	Administrasi Pemerintahan, Pertanahan dan Jaminan Sosial Wajib	2,25	2,20
O	Jasa Pendidikan	6,68	6,68
P	Jasa Kesehatan dan Kegiatan Sosial	1,42	1,51
Q,S,T,U	Jasa Lainnya	1,83	1,83

Sumber: Bappeda Kabupaten Klaten, 2021 (hasil analisis)

3.2. Arah Kebijakan Keuangan Daerah

Pembangunan daerah tidak terlepas dari kemampuan fiskal keuangan daerah dalam rangka pendanaan program prioritas pembangunan yang dirumuskan. Dengan demikian kebijakan pengelolaan keuangan daerah perlu ditempuh dalam rangka optimalisasi keuangan daerah mampu mendanai program prioritas pembangunan. Terbatasnya sumber-sumber penerimaan fiskal keuangan daerah telah mampu mempengaruhi pengelolaan aset daerah yang optimal pada posisi yang berpotensi untuk menunjang penerimaan keuangan daerah.

Sesuai dengan kewenangan yang tertuang dalam Undang-Undang Nomor 23 Tahun 2014 tentang Pemerintahan Daerah sebagaimana diubah beberapa kali terakhir dengan Undang-Undang Nomor 9 Tahun 2015 tentang Perubahan Kedua Atas Undang-Undang Nomor 23 Tahun 2014 tentang Pemerintahan Daerah telah memberikan kesempatan kepada pemerintah daerah untuk melakukan peran yang lebih aktif dalam rangka meningkatkan kesejahteraan masyarakat. Selain pendanaan melalui sumber pendapatan daerah dalam APBD, terdapat sumber pendanaan lainnya yang perlu dikonsolidasikan terhadap program pembangunan, antara lain pendanaan melalui APBN, APBD Provinsi, dana kemitraan dunia usaha,



swadaya masyarakat serta kontribusi pelaku usaha melalui *Coorporate Social Responsibility (CSR)* maupun konsolidasi dan sinkronisasi program pembangunan Kabupaten dengan program pembangunan desa yang bersumber dari APBDes.

Keuangan daerah yang meliputi pendapatan, belanja dan pembiayaan harus dikelola secara efektif, efisien, transparan dan akuntabel dan tepat agar dapat memberikan manfaat bagi kepentingan masyarakat. Dalam hal pengelolaan keuangan, Pemerintah Kabupaten Klaten mempedomani Peraturan Pemerintah Nomor 12 Tahun 2019 tentang Pengelolaan Keuangan Daerah serta arah kebijakan yang selaras dengan rancangan RPJMD Kabupaten Klaten Tahun 2021-2026 yang telah ditetapkan. Selanjutnya dalam rangka meningkatkan kinerja pengelolaan keuangan daerah, dirumuskan arah kebijakan pendapatan, belanja dan pembiayaan daerah.

3.2.1. Arah Kebijakan Pendapatan Daerah

Kemandirian keuangan daerah dapat diukur melalui kinerja pendapatan daerah. Pendapatan daerah merupakan hak Pemerintah Daerah yang diakui sebagai penambah nilai kekayaan bersih dalam periode tahun terkait. Pendapatan daerah dihitung dengan mempertimbangkan asumsi-asumsi yang ditetapkan pada saat penyusunan rencana target pendapatan daerah, meliputi asumsi kondisi dan perkembangan ekonomi makro, kebijakan fiskal nasional yang mempengaruhi penerimaan pendapatan daerah, kondisi perkembangan ekonomi daerah serta potensi yang dimiliki Pemerintah Daerah dengan mempertimbangkan realisasi tahun sebelumnya.

Pendapatan daerah pada kurun waktu tahun 2017-2021 serta proyeksi tahun 2022 yang ditetapkan dalam APBD TA 2022 mengalami fluktuasi yang memiliki kencerungan mengalami kenaikan walaupun tidak signifikan. Pendapatan daerah pada kerangka keuangan Kabupaten Klaten masih didominasi oleh Pendapatan Transfer (*Dana Perimbangan*), hal ini menunjukkan bahwa kemandirian daerah masih rendah. Proyeksi pendapatan daerah disusun dengan memperhatikan kondisi perekonomian daerah yang belum begitu stabil pada tahun 2021 dan 2022 karena masih terpengaruh pandemi Covid-19, kemudian pada tahun 2023 diharapkan pertumbuhan ekonomi semakin baik, sehingga berpengaruh terhadap pendapatan daerah, baik yang bersumber dari pendapatan asli daerah maupun pendapatan tranfer dari pemerintah pusat dan pemerintah provinsi. Pemerintah daerah terus melakukan pemulihan sektor-sektor ekonomi dan optimalisasi sumber-sumber pendapatan daerah yang berorientasi pada peningkatan perekonomian daerah melalui penguatan potensi unggulan daerah serta meningkatkan koordinasi antar level pemerintahan dan stakeholders terkait.



Pendapatan daerah diperkirakan akan mengalami peningkatan dengan mengupayakan peningkatan pendapatan dari Dana Transfer dengan cara penciptaan iklim usaha yang kondusif, penyehatan iklim ketenagakerjaan, penegakan peraturan perundangan, serta meningkatkan keamanan dan ketertiban hingga di tingkat kecamatan dan desa/ kelurahan. Potensi Pendapatan Asli Daerah diperkirakan akan mengalami peningkatan utamanya dari sektor pajak daerah, retribusi daerah dan lain-lain Pendapatan Asli Daerah Yang Sah.

Proyeksi Pendapatan PAD di tahun 2023 ada peningkatan target dengan asumsi pandemi Covid 19 sudah terkendali dan roda perekonomian dapat berjalan baik. Pendapatan daerah tahun 2023, ditargetkan sebesar Rp.2.535.361.396.829,00. Gambaran realisasi dan rencana pendapatan daerah tahun 2018-2023 dapat dilihat pada tabel berikut ini.



Tabel 3.3.
Realisasi dan Rencana Pendapatan Daerah Kabupaten Klaten Tahun 2018-2023

Kode	Uraian	R. 2018#)	R. 2019#)	R. 2020#)	R. 2021#)*)	Rencana 2022	Rencana 2023
4	PENDAPATAN DAERAH	2.577.961.130.135,42	2.689.353.252.985,44	2.465.527.410.454,00	2.502.398.613.635,00	2.471.772.326.135,00	2.535.361.396.829
4.1	PENDAPATAN ASLI DAERAH (PAD)	272.744.980.008,42	311.648.401.655,44	329.918.600.998,00	274.489.704.335,00	274.489.704.335,00	289.763.992.371
4.1.01	Pajak Daerah	115.771.908.527,00	125.444.617.676,00	116.102.371.269,00	113.750.000.000,00	113.750.000.000,00	126.537.540.200
4.1.02	Restribusi Daerah	13.030.982.654,00	17.296.912.453,00	14.750.798.083,00	15.673.714.500,00	15.673.714.500,00	17.325.109.000
4.1.03	Hasil Pengelolaan Kekayaan Daerah yang Dipisahkan	22.811.147.630,00	12.988.398.308,00	17.577.664.499,00	13.273.182.160,00	13.273.182.160,00	14.586.842.000
4.1.04	Lain-lain PAD yang Sah	244.270.205.324,42	155.918.473.218,44	181.487.767.147,00	131.792.807.675,00	131.792.807.675,00	131.314.501.171
4.2	PENDAPATAN TRANSFER	1.828.029.847.888,00	1.854.302.502.817,00	1.737.350.920.956,00	2.214.868.909.300,00	2.075.758.309.300,00	2.232.557.404.458
4.2.01	Pendapatan Transfer Pemerintah Pusat	1.652.127.767.661,00	1.666.073.637.378,00	1.516.494.102.076,00	2.051.079.245.420,00	1.911.968.645.420,00	2.052.081.936.922
4.2.02	Pendapatan Transfer Pemerintah Pusat Lainnya	-	-	57.067.155.000,00	-	-	-
4.2.03	Pendapatan Transfer Pemerintah Daerah Lainnya	175.902.080.227,00	188.228.856.439,00	163.789.663.880,00	163.789.663.880,00	163.789.663.880,00	180.475.467.536
4.3	LAIN-LAIN PENDAPATAN DAERAH YANG SAH	354.047.038.112,00	523.402.348,513,00	398.257.888.500,00	131.792.807.675,00	121.524.312.500,00	13.040.000.000
4.3.01	Pendapatan Hibah	22.157.277.976,00	116.297.857.513,00	115.170.740.000,00	13.040.000.000,00	13.040.000.000,00	13.040.000.000
4.3.03	Lain-lain Pendapatan Sesuai dengan Ketentuan Peraturan Perundang-Undangan	331.889.760.136,00	407.104.491.000,00	283.087.148.500,00	0	108.484.312.500,00	0

Sumber : BPKD Kab. Klaten, 2022

Keterangan

#) diolah dengan melakukan restrukturisasi sesuai PP-12/2019

*) An-Audite



Guna memastikan target pendapatan daerah tahun 2023 tercapai, kebijakan pendapatan yang perlu ditempuh diuraikan berikut ini.

1. Optimalisasi Pendapatan Asli Daerah melalui:
 - a. Penerapan online system dalam penerimaan pajak daerah (*ebilling, e-ticketing, tapping, banking system*);
 - b. Pemutakhiran data objek pajak;
 - c. Peningkatan pemeriksaan dan evaluasi terhadap wajib pajak *self-assessment*;
 - d. Peningkatan kualitas dan kuantitas pelayanan pajak dengan dukungan sumber daya yang tercukupi;
 - e. Peninjauan kembali dan penyesuaian peraturan terkait pajak dan redistribusi yang tidak relevan, termasuk Penyesuaian Nilai Jual Objek Pajak (NJOP);
 - f. Mendorong penerimaan pajak melalui penguatan pembangunan sektor ekonomi perkotaan (zona ekonomi perkotaan), dan pembangunan kawasan-kawasan perumahan non subsidi.
 - g. Mendorong peningkatan retribusi dengan pembangunan spot-spot pariwisata baru, dan pembangunan kawasan ekonomi dan perumahan terkait retribusi bangunan gedung (IMB).
2. Meningkatkan koordinasi dan kerjasama kelembagaan/stakeholder terkait dalam upaya peningkatan kepatuhan wajib yang mengarah pada optimalisasi peningkatan pendapatan daerah;
3. Identifikasi, optimalisasi dan revitalisasi pemanfaatan aset daerah untuk meningkatkan pendapatan daerah dan mendukung pelaksanaan pembangunan daerah;
4. Optimalisasi kinerja BUMD untuk meningkatkan daya saing daerah melalui pembinaan manajemen pengelolaan bisnis, menerapkan strategis bisnis yang tepat dan meningkatkan sinergitas antar BUMD.
5. Peningkatan kualitas pelayanan BLUD kesehatan baik secara infrastruktur maupun SDM.

3.2.2. Arah Kebijakan Belanja Daerah

Belanja Daerah adalah semua kewajiban Pemerintah Daerah yang diakui sebagai pengurang nilai kekayaan bersih dalam periode tahun anggaran berkenaan. Belanja Daerah untuk mendanai pelaksanaan Urusan Pemerintahan yang menjadi kewenangan daerah terdiri atas Urusan Pemerintahan Wajib dan Urusan Pemerintahan Pilihan sesuai dengan potensi yang dimiliki daerah, serta Urusan Pemerintahan Penunjang sesuai dengan ketentuan peraturan perundang-undangan.



Klasifikasi Belanja Daerah terdiri atas: Belanja Operasi, Belanja Modal, Belanja Tidak Terduga, dan Belanja Transfer. Belanja Operasi merupakan pengeluaran anggaran untuk kegiatan sehari-hari Pemerintah Daerah yang memberi manfaat jangka pendek. Belanja Modal merupakan pengeluaran anggaran untuk perolehan aset tetap dan aset lainnya yang memberi manfaat lebih dari satu periode akuntansi. Belanja Tidak Terduga merupakan pengeluaran anggaran atas Beban APBD untuk keperluan darurat termasuk keperluan mendesak yang tidak dapat diprediksi sebelumnya. Belanja Transfer merupakan pengeluaran uang dari Pemerintah Daerah kepada Pemerintah Daerah lainnya dan/atau dari Pemerintah Daerah kepada pemerintah desa.

Secara umum, kebijakan keuangan daerah tahun 2023 diarahkan pada pendanaan program pembangunan daerah dengan urutan prioritas sebagai berikut:

1. Prioritas Kesatu untuk pemenuhan pendanaan dalam rangka belanja yang bersifat wajib dan mengikat serta pemenuhan pelayanan dasar;
2. Prioritas Kedua untuk pemenuhan belanja yang mendukung pencapaian visi misi kepala daerah;
3. Prioritas Ketiga dalam rangka pendanaan penyelenggaraan urusan pemerintahan daerah dan pelaksanaan fungsi penunjang urusan pemerintahan daerah.

Kebijakan belanja daerah yang akan dilaksanakan pada tahun 2023 diuraikan sebagai berikut:

1. Belanja Operasi merupakan pengeluaran anggaran untuk kegiatan sehari-hari Pemerintah Daerah yang memberi manfaat jangka pendek, meliputi:
 - a. Belanja Pegawai digunakan untuk menganggarkan kompensasi yang diberikan kepada Kepala Daerah/Wakil Kepala Daerah, pimpinan/anggota DPRD, dan Pegawai ASN yang dianggarkan pada belanja OPD bersangkutan serta ditetapkan sesuai dengan ketentuan peraturan perundang-undangan;
 - b. Belanja Barang dan Jasa digunakan untuk menganggarkan pengadaan barang/jasa yang nilai manfaatnya kurang dari 12 (dua belas) bulan untuk mendukung pelaksanaan aktifitas dengan prinsip efektifitas, efisiensi, akutabilitas, manfaat.
 - c. Belanja Bunga digunakan untuk menganggarkan pembayaran bunga utang yang dihitung atas kewajiban pokok utang berdasarkan perjanjian pinjaman;
 - d. Belanja Subsidi digunakan agar harga jual produksi atau jasa yang dihasilkan oleh badan usaha milik negara, BUMD dan/atau badan usaha milik swasta, sesuai dengan ketentuan peraturan perundang-undangan sehingga dapat terjangkau oleh masyarakat. Belanja subsidi tahun 2023



- diarahkan untuk subsidi bunga bagi koperasi dan UKM serta subsidi kredit bagi petani.
- e. Belanja Hibah diberikan kepada Pemerintah Pusat, Pemerintah Daerah lainnya, badan usaha milik negara, BUMD, dan/atau badan dan lembaga, serta organisasi kemasyarakatan yang berbadan hukum Indonesia, yang secara spesifik telah ditetapkan peruntukannya, bersifat tidak wajib dan tidak mengikat, serta tidak secara terus menerus setiap tahun anggaran, kecuali ditentukan lain sesuai dengan ketentuan peraturan perundang-undangan. Belanja hibah tahun 2023 antara lain digunakan untuk pembiayaan BOSDa SMA-SMK-SLB swasta dan MA, pendidikan umum dan keagamaan, stimulan kesejahteraan pendidik keagamaan, PMI, Pramuka, organisasi olahraga, sarana peribadatan/keagamaan, kebudayaan, serta hibah kepada partai politik dan lembaga sosial kemasyarakatan;
 - f. Belanja Bantuan Sosial digunakan untuk menganggarkan pemberian bantuan berupa uang dan/atau barang kepada individu, keluarga, kelompok dan/atau masyarakat yang sifatnya tidak secara terus menerus dan selektif yang bertujuan untuk melindungi dari kemungkinan terjadinya resiko sosial, kecuali dalam keadaan tertentu dapat berkelanjutan.
2. Belanja Modal merupakan pengeluaran anggaran untuk perolehan aset tetap dan aset lainnya yang mempunyai masa manfaat lebih dari 12 (dua belas) bulan, digunakan dalam kegiatan Pemerintahan Daerah dan batas minimal kapitalisasi aset. Belanja modal sebagian besar berada pada urusan Pendidikn, Kesehatan dan Pekerjaan Umum.
 3. Belanja Tidak Terduga merupakan pengeluaran anggaran atas beban APBD untuk keadaan darurat termasuk keperluan mendesak yang tidak dapat diprediksi sebelumnya. Penganggaran Belanja Tidak Terduga tersebut dianggarkan secara rasional untuk keadaan darurat yang meliputi:
 - a. Bencana alam, bencana non-alam, bencana sosial dan/atau kejadian luar biasa;
 - b. Pelaksanaan operasi pencarian dan pertolongan, dan/atau
 - c. Kerusakan sarana/prasarana yang dapat mengganggu kegiatan pelayanan publik serta keadaan yang mendesak yang meliputi:
 - 1) kebutuhan daerah dalam rangka pelayanan dasar masyarakat yang anggarannya belum tersedia dalam tahun anggaran berjalan;
 - 2) belanja daerah yang bersifat mengikat dan belanja yang bersifat wajib;
 - 3) pengeluaran daerah yang berada di luar kendali Pemerintah Daerah dan tidak dapat diprediksikan sebelumnya, serta amanat peraturan perundang-undangan; dan/atau



- 4) pengeluaran daerah lainnya yang apabila ditunda akan menimbulkan kerugian yang lebih besar bagi Pemerintah Daerah dan/atau masyarakat.
4. Belanja Transfer merupakan pengeluaran uang dari Pemerintah Daerah kepada Pemerintah Daerah lainnya (Pemerintah Kabupaten/Kota dan Desa). Belanja transfer tahun 2023 dirinci atas jenis:
 - a. Belanja Bagi Hasil adalah belanja bagi hasil pajak daerah kepada pemerintah kabupaten/ kota;
 - b. Belanja Bantuan Keuangan merupakan dana yang diberikan kepada Daerah lainnya baik dalam rangka kerja sama daerah, pemerataan peningkatan kemampuan keuangan, dan/atau tujuan tertentu lainnya dalam rangka sinergitas dan percepatan pencapaian sasaran pembangunan.

Realisasi dan rencana belanja daerah tahun 2018-2023 dapat dilihat pada tabel berikut ini:



Tabel 3.4.
Realisasi dan Rencana Belanja Daerah Kabupaten Klaten Tahun 2018-2023

Kode	Uraian	R. 2018#)	R. 2019#)	R. 2020#)*)	R. 2021#)*)	Rencana 2022	Rencana 2023
5	BELANJA DAERAH	2.611.007.499.825,88	2.682.356.733.813,68	2.432.595.827.577,00	2.710.853.259.894,00	2.670.229.634.096,00	2.734.152.809.000,00
5.1	BELANJA OPERASI	1.521.442.608.529,88	1.609.749.628.450,68	1.572.624.023.329,00	1.866.539.574.363,00	1.830.672.361.019,00	1.892.902.806.638
5.1.01	Belanja Pegawai	1.071.242.466.613,00	1.089.951.573.950,00	1.046.020.322.799,00	1.251.876.662.454,00	1.237.953.445.292,00	1.238.547.968.777
5.1.02	Belanja Barang dan Jasa	364.623.107.660,88	438.782.512.762,68	414.526.990.423,00	564.251.392.409,00	562.528.169.767,00	593.401.944.805
5.1.03	Belanja Subsidi	-	122.478.000,00	1.988.515.348,00	2.000.000.000,00	2.000.000.000,00	2.000.000.000
5.1.04	Belanja Hibah	84.669.509.256,00	76.001.313.738,00	106.572.669.759,00	38.941.519.500,00	25.915.745.960,00	56.086.964.056
5.1.05	Belanja Bantuan Sosial	907.525.000,00	4,891,750,000,00	3.511.725.000,00	9.470.000.000,00	2.275.000.000,00	2.865.929.000
5.2	BELANJA MODAL	384.574.980.960,00	308.145.403.976,00	157.127.019.874,00	226.968.208.931,00	237.636.732.285,00	204.224.359.240
5.3.	BELANJA TIDAK TERDUGA	-	-	90.590.754.081,00	15.000.000.000,00	26.959.129.000,00	16.000.000.000
5.4	BELANJA TRANSFER	704.989.910.336,00	764.461.701.387,00	612.257.830.293,00	602.345.476.600,00	574.961.411.792,00	613.165.644.831
5.4.01	Belanja Bagi Hasil	13.263.553.836,00	14.346.947.667,00	13.255.263.593,00	11.734.076.700,00	14.942.371.450,00	14.876.335.339
5.4.03	Belanja Bantuan Keuangan	691.726.356.500,00	750.114.753.720,00	599.002.566.700,00	590.611.399.900,00	560.019.040.342,00	598.289.309.492

Sumber : BPKD Kab. Klaten, 2022

Keterangan

#) diolah dengan melakukan restrukturisasi sesuai PP-12/2019

*) An Audited



3.2.3. Arah Kebijakan Pembiayaan Daerah

Pembiayaan daerah meliputi seluruh penerimaan yang perlu dibayar dan/atau pengeluaran yang akan diterima kembali, baik pada tahun anggaran berkenaan maupun pada tahun anggaran berikutnya, untuk menutup defisit atau untuk memanfaatkan surplus. Penerimaan pembiayaan daerah bersumber dari Sisa Lebih Perhitungan Anggaran (SiLPA) tahun anggaran sebelumnya. Sementara itu pengeluaran pembiayaan daerah diprioritaskan pada penyertaan modal dalam rangka pemenuhan kewajiban penyertaan modal BUMD yang dikelola dengan prinsip kehati-hatian (prudential) berdasarkan Peraturan Perundang-undangan yang berlaku. Pembiayaan daerah juga diarahkan pada pembentukan dana cadangan dalam rangka persiapan penyelenggaraan pemilihan umum tahun 2024.

Secara ringkas realisasi dan rencana pembiayaan daerah Kabupaten Klaten Tahun 2018-2023 dapat dilihat pada tabel berikut.



Tabel 3.5.
Realisasi dan Rencana Pembiayaan Daerah Kabupaten Klaten Tahun 2018-2023

Kode	Uraian	R. 2018#)	R. 2019#)	R. 2020#)	R. 2021#)*)	Rencana 2022	Rencana 2023
6	PEMBIAYAAN						
6.1	PENERIMAAN PEMBIAYAAN	455.690.054.002,98	395.265.877.623,52	408.909.001.110,28	193.865.375.343,00	198.457.307.961,00	211.931.413.880,00
6.1.01	Sisa Lebih Perhitungan Anggaran Tahun Sebelumnya	455.690.054.002,98	395.265.877.623,52	382.909.001.110,28	193.865.375.343,00	198.457.307.961,00	211.931.413.880,00
6.1.02	Pencairan Dana Cadangan	0	0	26.000.000.000,00	0	0	0
6.2	PENGELUARAN PEMBIAYAAN	27.249.000.000,00	19.500.000.000,00	1.000.000.000,00	4.000.000.000,00	0	21.000.000.000
6.2.01	Pembentukan Dana Cadangan	8.000.000.000,00	10.000.000.000,00	0	0	0	15.000.000.000
6.2.02	Penyertaan Modal Daerah	19.249.000.000,00	9.500.000.000,00	1.000.000.000,00	4.000.000.000,00	0	6.000.000.000
	PEMBIAYAAN NETTO	428.441.054.002,98	375.765.877.623,52	407.909.001.110,28	189.865.375.343,00	198.457.307.961,00	190.931.413.880

Sumber : BPKD Kab. Klaten, 2022

Keterangan

#) diolah dengan melakukan restrukturisasi sesuai PP-12/2019

*) An Audited



BAB IV

SASARAN DAN PRIORITAS PEMBANGUNAN DAERAH

Perumusan prioritas dan sasaran Pembangunan Kabupaten Klaten Tahun 2023 didasarkan pada hasil analisis terhadap: 1) hasil evaluasi RKPD tahun 2021; 2) Isu strategis Daerah; 3) Prioritas dan sasaran Rencana Kerja Pemerintah RKP) Tahun 2023; 4) Prioritas dan sasaran RKPD Provinsi Jawa Tengah Tahun 2023; 5) Arah Kebijakan tahun 2023 dalam RPJPD Kabupaten Klaten Tahun 2005-2025; dan (6) Pokok pokok pikiran DPRD.

4.1. Tujuan dan Sasaran Pembangunan Daerah Jangka Menengah

Penyusunan Rencana Kerja Pemerintah Daerah (RKPD) Kabupaten Klaten Tahun 2023 merupakan penjabaran tahun kedua RPJMD Kabupaten Klaten Tahun 2021-2026, dimana Visi pembangunan Kabupaten Klaten Tahun 2021-2026 merupakan implementasi dari Visi Bupati dan Wakil Bupati periode tahun 2021-2026 yaitu **“Terwujudnya Kabupaten Klaten Yang Maju, Mandiri dan Sejahtera”**.

Visi pembangunan daerah Kabupaten Klaten tahun 2021-2026 merupakan keberlanjutan dari cita-cita pembangunan Kabupaten Klaten tahun 2016-2021. Makna yang terkandung dalam visi sebagai berikut:

Kabupaten Klaten, Suatu nama daerah otonom, yang mempunyai batas-batas wilayah yang diberi kewenangan untuk mengatur dan mengurus pemerintahan dan kepentingan masyarakat menurut prakarsa sendiri berdasarkan aspirasi masyarakat dalam sistem Negara Kesatuan Republik Indonesia.

Maju, Merupakan perwujudan kondisi masyarakat yang tumbuh dan berkembang baik secara ekonomi, social, kependudukan, dan politik;

- Ditinjau dari aspek ekonomi masyarakat maju, yang diukur dari tingkat kemakmuran yang tercermin dari tingkat pendapatan yang lebih tinggi dari pendapatan rata-rata dan pembagian yang lebih merata.
- Ditinjau dari aspek ekonomi masyarakat maju, yang diukur dari tingkat kemakmuran yang tercermin dari tingkat pendapatan yang lebih tinggi dari pendapatan
- Ditinjau dari aspek kependudukan, masyarakat yang maju adalah masyarakat yang sehat, usia harapan hidup yang tinggi, kualitas sosial yang baik, dan tingkat pertumbuhan penduduk yang lebih kecil.
- Ditinjau dari aspek politik, masyarakat yang maju adalah masyarakat yang telah mampu mengembangkan sistem dan kelembagaan politik yang demokratis dan mantap, warganya terjamin hak-haknya, dan adanya peran serta masyarakat secara nyata dan efektif dalam segala aspek kehidupan.



Mandiri, Perwujudan kondisi masyarakat Kabupaten Klaten yang mampu bertemu pada kondisi, potensi, dan kemampuan sendiri, tanpa harus meninggalkan kerja sama dengan para pihak untuk melaksanakan pembangunan serta memiliki semangat kuat dalam menghadapi tantangan-tantangan serta menjaga kelangsungan proses dan hasil-hasil pembangunan daerah.; serta

Sejahtera, Perwujudan kondisi masyarakat yang tercukupi dan terpenuhi kebutuhan dasarnya serta meningkatkan taraf hidup dan kualitas hidupnya yang meliputi: sandang, pangan, papan dan kesehatan maupun kebutuhan batiniah yang meliputi rasa aman, tentram, dan damai, selain itu setiap pelaksanaan pembangunan harus memiliki tujuan akhir bagi kesejahteraan masyarakat kabupaten klaten, artinya bahwa setiap aktifitas kegiatan pembangunan yang dihasilkan diharapkan dapat dirasakan oleh masyarakat secara fisik maupu non fisik, yaitu meliputi terbentuknya lapangan kerja, berkurangnya pengangguran, peningkatan kualitas pelayanan sosial, pendidikan, kesehatan, dan lain sebagainya sehingga masyarakat merasa terpenuhi kebutuhan hidupnya.

Dalam rangka upaya menuju pencapaian visi pembangunan daerah Kabupaten Klaten tahun 2021-2026, ditetapkan misi pembangunan daerah yaitu:

1. Mewujudkan Tatahan Kehidupan Masyarakat yang Berahlak dan Berkepribadian;
2. Mewujudkan tata kelola pemerintahan yang baik, profesional, jujur dan bersih, transparan, bertujuan dan anti korupsi;
3. Meningkatkan kemandirian ekonomi daerah berbasis sektor unggulan daerah berdasarkan ekonomi kerakyatan;
4. Mewujudkan pemerataan sarana prasarana wilayah yang berkualitas sesuai rencana tata ruang wilayah;
5. Meningkatkan kualitas sumber daya manusia yang cerdas, sehat, berbudaya, dan responsif gender;
6. Mewujudkan kualitas pengelolaan lingkungan hidup yang berkelanjutan;

Agar visi dan misi pembangunan daerah Kabupaten Klaten tahun 2021-2026 lebih terarah dalam implementasinya ke depan, maka visi dan misi tersebut dijabarkan secara operasional dalam tujuan dan sasaran, disertai dengan indikator kerjanya. Penjabaran tujuan dan sasaran pembangunan daerah Kabupaten Klaten tahun 2021-2026 meliputi 6 (enam) tujuan dan 14 (empat belas) sasaran, yang diuraikan sebagai disajikan pada Tabel 4.1



Tabel 4.1.
Tujuan dan Sasaran Pembangunan Kabupaten Klaten Tahun 2023

Misi / Tujuan / Sasaran Pembangunan Daerah	Indikator	Satuan	Target 2023	Strategi	Kebijakan	
Misi 1: Mewujudkan tatanan kehidupan masyarakat yang berahlak dan berkepribadian						
1.1	Tujuan: Mewujudkan masyarakat yang mempunyai tatanan kehidupan berkarakter dan berkepribadian pancasila, berjiwa gotong royong dan berwawasan kebangsaan.	Indeks Pembangunan Masyarakat (IPMas)	indeks	0,68		
	Sasaran 1.1.1: Terwujudnya ketentraman, ketertiban umum dan perlindungan masyarakat.	Persentase potensi konflik ideologi, politik, ekonomi, sosial, budaya (ipoleksosbud) yang diselesaikan	%	100	Meningkatkan pengendalian konflik sosial dan kesadaran politik masyarakat	<ul style="list-style-type: none"> • Peningkatan sinergitas pencegahan dan pengendalian konflik sosial; penguatan sistem peringatan dini di lingkungan masyarakat; • Pembinaan revolusi mental berlandaskan ideologi Pancasila.
		Persentase perda dan perkara yang ditegakkan	%	92,80	Meningkatkan penegakan perda dan pemberdayaan linmas	<ul style="list-style-type: none"> • Pengkoordinasian penyusunan Perkada sebagai tindak lanjut Perda yang mengandung sanksi; optimalisasi pelaksanaan patroli; meningkatkan kuantitas anggota Satpol PP, dan Pemberdayaan petugas linmas.
				Meningkatkan kinerja pemadaman kebakaran	<ul style="list-style-type: none"> • Meningkatkan kuantitas dan kompetensi anggota Damkar; • Meningkatkan sarana prasarana pemadam kebakaran. 	
Misi 2: Mewujudkan Tata Kelola Pemerintahan yang baik, profesional, jujur, bersih, transparan, bertanggungjawab dan anti korupsi						
2.1	Tujuan: Mewujudkan tata kelola pemerintahan yang baik dan bersih (Good and Clean Governance)	Indeks Reformasi Birokrasi	indeks	60,62		



Misi / Tujuan / Sasaran Pembangunan Daerah	Indikator	Satuan	Target 2023	Strategi	Kebijakan
Sasaran 2.1.1: Meningkatnya akuntabilitas dan transparansi dan kinerja pemerintah daerah	Indeks Survey Penilaian Integritas (SPI)	indeks	81	Meningkatkan kematangan organisasi perangkat daerah	Penguatan perangkat daerah terkait sistem perencanaan pembangunan; monitoring dan pengendalian pelaksanaan tugas; perbaikan sistem pengendalian intern pemerintah; pencegahan tindak pidana korupsi; pengawasan pelaksanaan program reformasi birokrasi; penjaminan mutu layanan; penerapan SOP; diklat aparatur; analisis kebijakan dan pemecahan masalah tugas; manajemen sumberdaya peralatan dan perlengkapan kerja yang terukur; manajemen resiko pelaksanaan tugas aparatur; pengukuran kinerja daerah; pengembangan inovasi layanan, dan budaya organisasi.
	Peringkat/ Nilai SAKIP	Nilai	62,5	Meningkatkan kualitas perencanaan, pengendalian dan evaluasi pembangunan daerah	Perbaikan mekanisme dan harmonisasi dalam perumusan kebijakan, dan penguatan kapasitas aparatur perencana perangkat daerah
				Meningkatkan Pendapatan Asli Daerah melalui intensifikasi pajak dan retribusi daerah serta ekstensifikasi dengan penciptaan sumber-sumber pendapatan baru	<ul style="list-style-type: none"> Menyusun kajian potensi pajak dan retribusi daerah; dan perbaikan regulasi pajak dan retribusi daerah Peningkatan kapasitas kelembagaan pengelola PAD; pemanfaatan teknologi informasi dalam penarikan pajak dan retribusi daerah; penertiban ijin usaha
				Memperkuat inovasi dan tata kelola kelitbang dalam mendukung pencapaian prioritas daerah	<ul style="list-style-type: none"> Peningkatan kualitas penelitian dan pengembangan Optimalisasi perangkat daerah untuk melakukan inovasi dalam penyelenggaraan urusan pemerintahan
				Meningkatkan sinergitas peran dunia usaha dalam pembangunan daerah	Peningkatan forum <i>Corporate Social Responsibility</i> (CSR)
	Opini	WTP	Meningkatkan pengawasan	Penerapan Sistem Pengendalian Intern	



Misi / Tujuan / Sasaran Pembangunan Daerah	Indikator	Satuan	Target 2023	Strategi	Kebijakan	
	Opini Laporan Keuangan			intern dan pengawasan khusus, serta pengendalian risiko	Pemerintah; pengembangan zona integritas, dan peningkatan tindak lanjut rekomendasi hasil pemeriksaan BPK.	
				Meningkatkan pengelolaan keuangan dan Barang Milik Daerah	Pengamanan administrasi (dan pengamanan fisik Barang Milik Daerah serta perbaikan tata kelola Barang Milik Daerah	
	Indeks Sistem Pemerintahan Berbasis Elektronik (SPBE)	Indeks	3,4	Meningkatkan pemanfaatan teknologi informasi dan komunikasi untuk menunjang <i>Smart City</i>	<ul style="list-style-type: none"> Pengembangan jaringan, sarana prasarana, dan aplikasi teknologi penunjang smart city; Peningkatan pelayanan administrasi pemerintahan berbasis elektronik 	
				Meningkatkan pemanfaatan persandian dalam pengamanan informasi	Pelayanan persandian dalam pengamanan informasi	
				Meningkatkan implementasi pengembangan <i>single data</i> Kabupaten Klaten.	Peningkatan penyediaan data dan informasi <i>single data</i> Kabupaten Klaten	
	Indeks Penerapan Sistem Merit ASN	Indeks	200	Mengoptimalkan penerapan merit sistem dalam manajemen kepegawaian	Perbaikan perencanaan kebutuhan, pengembangan karier, promosi dan mutasi, manajemen kinerja, sistem informasi kepegawaian.	
				Meningkatkan ASN yang berkualitas	Penerimaan ASN sesuai dengan kebutuhan, dan peningkatan kompetensi ASN dengan pendidikan dan pelatihan.	
	Sasaran 2.1.2: Meningkatnya kualitas pelayanan public	Indeks Kepuasan Masyarakat (IKM)	Indeks	82,5	Meningkatkan kualitas pelayanan publik	Optimalisasi penyelenggaraan pelayanan publik di perangkat daerah;
					Meningkatkan kualitas layanan administrasi kependudukan dan pencatatan sipil	Pelayanan dokumen administrasi dan kependudukan dengan jemput bola; pelayanan keliling ke desa dan kelurahan; pelayanan bagi masyarakat difabel dan penduduk rentan administrasi kependudukan, serta peningkatan pemanfaatan data kependudukan.



Misi / Tujuan / Sasaran Pembangunan Daerah	Indikator	Satuan	Target 2023	Strategi	Kebijakan
				Meningkatkan kualitas layanan perpustakaan	<ul style="list-style-type: none"> • Penambahan dan peningkatan kualitas SDM Pustakawan; Pengembangan bahan bacaan dan perbaikan sarana prasarana perpustakaan; • Pengembangan layanan buku digital
				Meningkatkan layanan kearsipan dan pengelolaan arsip secara baku di seluruh Perangkat Daerah	Penambahan dan Peningkatan kualitas SDM Arsiparis, dan peningkatan sarana dan prasarana Kearsipan.
				Meningkatkan kualitas layanan dan penyelenggaraan kewenangan yang dilimpahkan kepada kecamatan.	Penyediaan layanan dan pelaksanaan kewenangan yang dilimpahkan kepada kecamatan.
				Meningkatkan kualitas layanan sekretariat DPRD kepada DPRD.	Penyediaan layanan sekretariat DPRD kepada DPRD yang berkualitas
Misi 3: Meningkatkan kemandirian ekonomi daerah berbasis sektor unggulan daerah berdasarkan ekonomi kerakyatan					
3.1	Tujuan: Meningkatkan kemandirian ekonomi daerah berbasis sektor unggulan daerah berdasarkan ekonomi kerakyatan	Pertumbuhan Ekonomi	%	3,51	
	Sasaran 3.1.1: Mengoptimalkan sektor unggulan dalam pertumbuhan ekonomi	Pertumbuhan PDRB sektor industri pengolahan	%	2,24	<p>Mengembangkan industri kecil berbahan baku lokal yang produktif, kreatif, inovatif dan berdaya saing</p> <ul style="list-style-type: none"> • Penambahan display khas produk klaten; Pemutakhiran basis data Industri Kecil Menengah; dan pengembangan kawasan peruntukan industri yang selaras dengan tata ruang; • Penguatan sentra industri dan 11 kluster industri; fasilitasi pemberdayaan IKM, mengintensifkan pembinaan teknologi produksi, perijinan usaha dan akses



Misi / Tujuan / Sasaran Pembangunan Daerah	Indikator	Satuan	Target 2023	Strategi	Kebijakan
					<p>pemasaran produk melalui <i>e-commerce</i> untuk menunjang <i>Smart City</i>; fasilitasi sertifikasi pekerja industri, serta pengembangan pola kemitraan industri kecil dengan industri menengah dan besar.</p>
				Mengembangkan usaha mikro dan koperasi melalui pembinaan dan pemberdayaan manajemen usaha, teknologi produksi dan pemasaran produk melalui <i>e-commerce</i> untuk menunjang <i>Smart City</i>	<ul style="list-style-type: none"> • Membranding produk unggulan dan penguatan gerakan “Aku Cinta Produk Klaten” dan pengembangan basis data koperasi dan UKM; • Peningkatan kapasitas sumber daya manusia; penguatan kelembagaan koperasi dan UKM; pemberdayaan Klaster UKM berbasis teknologi informasi; fasilitasi akses permodalan dengan program subsidi bunga; dan serta peningkatan daya saing UKM dan koperasi.
	Pertumbuhan PDRB Sektor perdagangan	%	1,79	Meningkatkan kinerja ekspor dan perdagangan	<ul style="list-style-type: none"> • Pengembangan kemitraan pemasaran produk unggulan daerah; mengembangkan promosi dan pameran; meningkatkan pengawasan harga bahan kebutuhan pokok masyarakat; pengendalian ijin pasar modern dan perlindungan konsumen; • Peningkatan kualitas pasar tradisional.
	Pertumbuhan PDRB Sektor Pertanian dan Perikanan	%	2,68	Peningkatan produktivitas pertanian melalui penyediaan sarana prasarana dan pengendalian bencana pertanian	<ul style="list-style-type: none"> • Penetapan sawah lestari dan penyediaan basis data pertanian dan • Pengembangan dan branding padi Rojolele varietas Srinar dan Srinuk; pengembangan ternak unggul berbasis potensi lokal; peningkatan dan pengembangan produk unggulan perkebunan; • Pengembangan pertanian organik; intensifikasi pengolahan; pembangunan pertanian berbasis kawasan dan teknologi; intensifikasi usaha tani; penggunaan benih



Misi / Tujuan / Sasaran Pembangunan Daerah	Indikator	Satuan	Target 2023	Strategi	Kebijakan
					<p>bermutu dan bersertifikat; pengawasan penyaluran pupuk bersubsidi; pemanfaatan teknologi mekanisasi pertanian; pencegahan, pengendalian, dan penanganan pasca panen serta promosi pemasaran;</p> <ul style="list-style-type: none"> • Pengembangan infrastruktur pertanian; • Pemantauan Organisme Pengganggu Tanaman (OPT); • Peningkatan kompetensi sumberdaya manusia pertanian, revitalisasi penyuluhan pertanian dan penguatan kelompok tani, <p>Peningkatan dan pengembangan Lumbung Pangan; dan penguatan kelembagaan pangan.</p>
				Peningkatan produktivitas perikanan budidaya dan perikanan tangkap	<ul style="list-style-type: none"> • Pemberdayaan usaha nelayan tangkap dan pembudidaya ikan skala kecil; peningkatan fasilitas usaha; pengembangan produk olahan ikan; dan meningkatkan konsumsi ikan dikalangan masyarakat; • Penyediaan dan pendistribusian benih unggul; <i>restocking</i> di perairan umum; penguatan teknologi pemasaran produksi perikanan.
	Pertumbuhan PAD sektor pariwisata	%	3,44	Peningkatan kunjungan wisata melalui pengembangan destinasi wisata, optimalisasi promosi dan pemasaran, serta pengembangan industri pariwisata dan ekonomi kreatif	<ul style="list-style-type: none"> • Pengembangan Kawasan Pariwisata, desa wisata dan destinasi wisata berbasis potensi lokal yang terintegrasi dengan program nasional dalam menciptakan Klaten sebagai salah satu daerah tujuan wisata (<i>single destination tourism</i>) dan peningkatan kemitraan antar pelaku industri pariwisata; • Penerapan CHSE (<i>Cleanliness</i> (Kebersihan), <i>Health</i> (Kesehatan), <i>Safety</i> (Keamanan), dan



Misi / Tujuan / Sasaran Pembangunan Daerah	Indikator	Satuan	Target 2023	Strategi	Kebijakan
					<p><i>Environment</i> (Ramah lingkungan)); penyelenggaraan event budaya dan MICE; promosi digital dan partisipasi dalam pemasaran pariwisata tingkat nasional dan internasional;</p> <ul style="list-style-type: none"> Pengembangan ekonomi kreatif berbasis potensi unggulan didukung basis data ekonomi kreatif yang terintegrasi.
Sasaran 3.1.2: Meningkatnya investasi daerah	Persentase peningkatan investasi PMDN	%	10	Meningkatkan investasi sesuai rencana induk penanaman modal daerah terutama pada sektor pertanian, pariwisata dan potensi investasi dengan adanya jalan tol	<ul style="list-style-type: none"> Kemudahan perijinan dengan optimalisasi teknologi informasi dan mall pelayanan publik; dan penyediaan basis data informasi investasi. Peningkatkan iklim investasi dan promosi investasi berkelanjutan sesuai potensi dan peluang investasi; peningkatan kapasitas SDM; pengembangan pola kemitraan dan kerjasama investasi
	Persentase peningkatan investasi PMA	%	1		
Misi 4: Mewujudkan Pemerataan Sarana Prasarana Wilayah Yang Berkualitas Sesuai Rencana Tata Ruang Wilayah					
4.1	Tujuan: Meningkatkan kualitas pembangunan infrastruktur yang merata dan memperhatikan tata ruang wilayah	Infrastruktur wilayah kondisi baik	%	76,72	
		Rasio konektivitas	rasio	0,12	
Sasaran 4.1.1: Meningkatnya kualitas pembangunan infrastruktur daerah	Persentase jalan dalam kondisi mantap	%	91,26	Meningkatkan pembangunan jalan dan penataan sistem drainase untuk menunjang konektivitas dan pengembangan wilayah	Peningkatan pembangunan dan rehabilitasi jalan, jembatan serta sistem drainase termasuk dukungan dalam pengendalian banjir khususnya Sungai Dengkeng, Sungai Bengawan Solo
	Persentase drainase dalam kondisi baik	%	61,48		
	Persentase irigasi kabupaten dalam kondisi baik	%	43,6	Meningkatkan penyediaan infrastruktur sumberdaya air untuk menunjang irigasi	Peningkatan pembangunan dan rehabilitasi dan revitalisasi sarana dan prasarana sumberdaya air irigasi sumberdaya air secara merata termasuk di Rowojombor untuk menunjang irigasi



Misi / Tujuan / Sasaran Pembangunan Daerah	Indikator	Satuan	Target 2023	Strategi	Kebijakan
				pertanian, air minum, dan aktivitas pembidayaan perikanan	pertanian, air minum, dan aktivitas pembidayaan perikanan
Sasaran 4.1.2: Meningkatnya capaian universal acces (100-0-100)	Persentase capaian universal access (kumuh, air minum dan sanitasi)	%	98,87	Meningkatkan akses rumah tangga terhadap air bersih	Pengembangan dan peningkatan layanan Sistem Penyediaan Air Minum (SPAM) perpipaan dan non perpipaan.
				Meningkatkan akses sanitasi dan perilaku higienis	Penerapan Sanitasi Total Berbasis Masyarakat (STBM) dengan mendorong penciptaan lingkungan yang kondusif, peningkatan kebutuhan sanitasi, dan peningkatan penyediaan akses sanitasi.
				Meningkatkan penyediaan rumah layak huni dan penanganan kawasan kumuh	Pencegahan tumbuh dan berkembangnya permukiman kumuh dan peningkatan kualitas kawasan permukiman kumuh melalui pemugaran (rehabilitasi), peremajaan (revitalisasi) dan permukiman kembali (relokasi).
Sasaran 4.1.3: Terkendalnya pemanfaatan kawasan sesuai dengan peruntukan tata ruang	Persentase kesesuaian pemanfaatan Ruang Terhadap Rencana Tata Ruang	%	88,6	Peningkatan kualitas penataan ruang dan penataan bangunan dan lingkungannya	<ul style="list-style-type: none"> • Penyusunan rencana tata ruang • Pengendalian perijinan pemanfaatan ruang sesuai dengan rencana struktur ruang dan pola ruang serta rencana detail tata ruang. • Penyusunan Rencana Tata Bangunan dan Lingkungan (RTBL).
Sasaran 4.1.4: Meningkatnya kualitas manajemen rekayasa lalulintas penyelenggaraan angkutan	Kinerja Lalu Lintas (Level Of Service)	Nilai	0,61	Meningkatkan kualitas pelayanan lalu lintas angkutan terintegrasi	<ul style="list-style-type: none"> • Peningkatan perencanaan jaringan lalu lintas angkutan jalan; perencanaan dan penataan jaringan trayek; • Pengelelolaan terminal tipe C; penyediaan fasilitas perlengkapan dan keselamatan jalan; penyediaan angkutan orang dan barang; penataan parkir, dan mendorong kepemilikan KIR kendaraan bermotor.
Misi 5: Mewujudkan Kualitas Sumber Daya Manusia yang Cerdas, Sehat, Berbudaya, dan Responsif Gender					



Misi / Tujuan / Sasaran Pembangunan Daerah	Indikator	Satuan	Target 2023	Strategi	Kebijakan
5.1 Tujuan: Meningkatkan kualitas SDM yang unggul dan berdaya saing dengan mengedepankan budaya ketimuran	Indeks Pembangunan Manusia (IPM)	Indeks	76,88		
	Persentase Penduduk Miskin	%	12,89		
	Indeks Pembangunan Gender	Indeks	96,75		
Sasaran 5.1.1: Meningkatnya SDM yang cerdas dan berdaya saing	Harapan Lama Sekolah (HLS)	tahun	13,62	Peningkatan partisipasi dan mutu pendidikan PAUD, SD/MI dan SMP/MTs	<ul style="list-style-type: none"> • Penyediaan Sarana dan prasarana PAUD; • Pemberian insentif berupa beasiswa kepada masyarakat yang kurang mampu.
	Rata-rata Lama Sekolah (RLS)	tahun	8,72	Meningkatkan partisipasi pendidikan kesetaraan	Meningkatkan fasilitas pendidikan kesetaraan
	Persentase pemajuan kebudayaan	%	5	Meningkatkan aktualisasi budaya dalam kehidupan masyarakat	Perlindungan, pengembangan dan pemanfaatan 10 objek pemajuan kebudayaan dan cagar budaya
Sasaran 5.1.2: Meningkatnya derajat kesehatan masyarakat	Usia Harapan Hidup (UHH)	tahun	76,89	Meningkatkan derajat kesehatan masyarakat berbasis keluarga	Peningkatan pelayanan kesehatan ibu, bayi dan balita; optimalisasi penanganan penyakit, peningkatan edukasi terkait permasalahan kesehatan; peningkatan kualitas Sumber Daya Manusia dan sarana dan prasarana kesehatan; peningkatan pengelolaan data dan sistem informasi kesehatan
				Peningkatan kualitas konsumsi pangan masyarakat	Penyediaan pangan yang merata diseluruh wilayah, terjangkau dan terjamin keamanannya serta didukung penyediaan cadangan pangan pemerintah daerah berbasis sumber daya lokal.
				Meningkatkan kegemaran dan budaya olahraga dikalangan masyarakat	Penyediaan sarana dan prasarana olahraga; meningkatkan pembinaan olahraga; meningkatkan kapasitas dan sertifikasi pelatih



Misi / Tujuan / Sasaran Pembangunan Daerah	Indikator	Satuan	Target 2023	Strategi	Kebijakan
Sasaran 5.1.3: Meningkatnya kesejahteraan masyarakat					olahraga, serta meningkatkan kapasitas pemuda pelopor dan wirausaha muda.
				Meningkatkan pengendalian penduduk melalui program Keluarga Berencana	Peningkatan penggunaan metode kontrasepsi jangka panjang dan pengembangan Kampung KB untuk meningkatkan Partisipasi Kelompok Kegiatan (BKB, BKR, BKL, UPPKS, PIK-R).
	Persentase PMKS yang tertangani	%	68	Meningkatkan penanganan Pemerlu Pelayanan Kesejahteraan Sosial (PPKS)	<ul style="list-style-type: none"> • Peningkatan rehabilitasi sosial dalam rangka pemenuhan kebutuhan dasar; penguatan terhadap fungsi rumah singgah serta pemberdayaan potensi dan sumber kesejahteraan sosial. • Penyempurnaan sistem perlindungan sosial termasuk didalamnya optimalisasi, verifikasi dan validasi Data Terpadu Kesejahteraan Sosial (DTKS); • Pemenuhan hak-hak penyandang disabilitas secara terpadu dan lintas sektor.
	Tingkat Pengangguran Terbuka (TPT)	%	5,00	Menyiapkan tenaga kerja yang memiliki keahlian (<i>skill</i>) sesuai dengan kebutuhan tenaga kerja	Peningkatan jenis pelatihan berdasarkan klaster kompetensi dunia usaha dan industri melalui Balai Latihan Kerja; Peningkatan peran lembaga pelatihan kerja swasta dan Balai Latihan Kerja Komunitas; pelatihan wirausaha; perluasan kesempatan kerja melalui kegiatan padat karya; tenaga kerja mandiri (TKM); terapan teknologi tepat guna (TTG); tenaga kerja sukarela (TKS);
				Fasilitasi dan penguatan partisipasi dunia usaha dalam pembangunan daerah.	Peningkatan penempatan tenaga kerja melalui <i>Job fair</i> dan Bursa Kerja <i>online</i> ; fasilitasi hubungan industrial ketenagakerjaan dan industri; peningkatan pelayanan dalam rangka penempatan dan perlindungan tenaga kerja luar negeri, serta kepesertaan Jaminan Sosial Tenaga Kerja;



Misi / Tujuan / Sasaran Pembangunan Daerah	Indikator	Satuan	Target 2023	Strategi	Kebijakan
	Indeks Desa Membangun	Indeks	0,6914	Meningkatkan kemandirian desa melalui pembangunan desa terpadu dan pengembangan BUMDes	<ul style="list-style-type: none"> Memperkuat kapasitas aparatur desa dalam tata kelola pemerintahan desa yang baik, termasuk pengelolaan anggaran dan aset desa; Pembentukan dan penguatan tata kelola BUMDes dalam pengembangan potensi unggulan desa, dan mengembangkan kerjasama antar desa.
Sasaran 5.1.4: Meningkatnya keberdayaan perempuan dan anak	Indeks Pemberdayaan Gender (IDG)	Indeks	73,67	Meningkatkan kualitas hidup perempuan dan anak melalui percepatan pelaksanaan pengarusutamaan gender dan pemenuhan hak anak di berbagai bidang pembangunan	Peningkatan pemberdayaan perempuan; implementasi perencanaan dan penganggaran responsif gender dan anak, serta penguatan sistem perlindungan perempuan dan anak berbasis keluarga.
	Skor Kabupaten Layak Anak	Nilai	740		
Misi 6: Mewujudkan Kualitas Pengelolaan Lingkungan Hidup yang Berkelanjutan					
6.1	Tujuan: Mewujudkan pengelolaan lingkungan hidup yang berkualitas dan berkelanjutan	Indeks Kualitas Lingkungan Hidup (IKLH)	Indeks	55,01	
Sasaran 6.1.1: Meningkatnya kualitas lingkungan hidup yang berkelanjutan	Indeks Kualitas Air	Indeks	36,87	Meningkatkan pengelolaan lingkungan hidup	Peningkatan ketaatan pelaku usaha terhadap ketentuan dokumen lingkungan dan pemantauan kualitas air, tanah dan udara secara berkala.
	Indeks Kualitas Udara	Indeks	78,29		
	Indeks Kualitas Tutupan Lahan	Indeks	43,08	Meningkatkan pemenuhan ruang terbuka hijau	Pembangunan taman; pengelolaan hutan kota, taman kota dan ruang publik lainnya
Sasaran 6.1.2: Meningkatnya penanganan dan pengurangan sampah serta limbah dan bahan beracun berbahaya (B3)	Indeks Kinerja Pengelolaan Sampah (IKPS)	Indeks	61,95	Meningkatkan kinerja pengelolaan persampahan melalui	<ul style="list-style-type: none"> Peningkatan kesadaran dan peran serta masyarakat dalam mengelola sampah; optimalisasi kinerja TPA; pengurangan sampah dengan TPS 3R dan Bank Sampah; serta pengawasan dan pengendalian terhadap limbah dan bahan bercun berbahaya (B3);



Misi / Tujuan / Sasaran Pembangunan Daerah	Indikator	Satuan	Target 2023	Strategi	Kebijakan
Sasaran 6.1.3: Meningkatnya kapasitas daerah dalam penanggulangan bencana	Indeks Ketahanan Daerah (IKD)	Indeks	0,92	Memperkuat kapasitas dalam upaya pencegahan dan kesiapsiagaan bencana, penanganan masa darurat bencana, dan penanganan pasca bencana	<ul style="list-style-type: none"> • Pemenuhan sarana dan prasarana persampahan hingga tingkat desa. • Penataan sistem dasar penanggulangan bencana serta peningkatan kualitas jalur evakuasi bencana, dan pelayanan informasi kebencanaan; • Pelayanan pencegahan dan kesiapsiagaan bencana; pelayanan penyelamatan dan evakuasi korban bencana; penanganan pasca bencana; peningkatan kerjasama dan pembinaan relawan.



4.2. Prioritas dan Sasaran Pembangunan Daerah Tahun 2023

Arah prioritas pembangunan daerah Kabupaten Klaten pada Tahun 2023 fokus pada penyelenggaraan pemerintahan daerah yang dilaksanakan secara bertahap dalam mencapai sasaran jangka menengah daerah, yang tetap mempedomani prioritas pembangunan Provinsi Jawa Tengah dan Nasional. Prioritas pembangunan daerah tersebut berisi program-program unggulan Organisasi Perangkat Daerah yang paling berperan dalam pencapaian target sasaran pembangunan daerah pada tahun rencana. Dengan demikian, suatu program pembangunan daerah merupakan program atau sekumpulan program unggulan kepala daerah yang berhubungan dengan janji politik kepala daerah pada saat pilkada dan hasil perumusan teknokratis terkait. Tidak semua program prioritas yang ada dalam Perangkat Daerah dapat menjadi prioritas pembangunan daerah, menyangkut keterbatasan anggaran dan identifikasi masalah. Jika suatu prioritas pembangunan daerah telah berhasil dicapai, maka tidak lagi diprioritaskan dimasa berikutnya, walau tetap harus dijaga kesinambungannya. Jadi, suatu program prioritas bisa menjadi prioritas pembangunan daerah jika bisa menjadi daya ungkit yang bernilai strategik pada peningkatan kesejahteraan masyarakat dalam cakupan pembangunannya.

4.2.1. Arah Kebijakan Pembangunan Nasional Tahun 2023

Tahun 2023 merupakan tahun keempat dari Rencana Pembangunan Jangka Menengah Nasional (RPJMN) Tahun 2020-2024 dimana merupakan tahapan akhir dari Rencana Pembangunan Jangka Panjang Nasional (RPJPN) 2005-2025. Pemulihan ekonomi beberapa sector yang dilaksanakan pada tahun 2022 karena dampak Pandemi Covid-19, tahun 2023 diharapkan menjadi tahun dimana pertumbuhan ekonomi mulai bergerak dengan ditandai mulai lepas dari tekanan Covid-19 dan merupakan tahun kunci peningkatan pertumbuhan ekonomi. Tantangan Indonesia tidak saja pemulihan ekonomi nasional tetapi juga transformasi ekonomi dalam jangka menengah dan panjang yang harus dilakukan dari sekarang.

Perencanaan pembangunan nasional Tahun 2023 dalam rangka mendukung pencapaian sasaran utama pembangunan yang dituangkan dalam Rencana Kerja Pemerintah (RKP) Tahun 2023. Tema RKP Tahun 2023 adalah ***“Peningkatan Produktivitas untuk Transformasi Ekonomi yang Inklusif dan Berkelanjutan”*** dengan 7 Prioritas Nasional, yaitu:

1. Memperkuat Ketahanan Ekonomi untuk Pertumbuhan Berkualitas dan Berkeadilan;
2. Mengembangkan Wilayah untuk Mengurangi Kesenjangan dan Menjamin Pemerataan;
3. Meningkatkan Sumber Daya Manusia Berkualitas dan Berdaya Saing;



4. Revolusi Mental dan Pembangunan Kebudayaan;
5. Memperkuat Infrastruktur untuk Mendukung Pengembangan Ekonomi dan Pelayanan Dasar;
6. Membangun Lingkungan Hidup, Meningkatkan ketahanan Bencana, dan Perubahan Iklim;
7. Memperkuat Stabilitas Polhukhankam dan Transformasi Pelayanan Publik.

Arah kebijakan Nasional berfokus pada major Project Tahun 2023, yaitu:

1. Percepatan penghapusan kemiskinan ekstrim, sasaran yang ingin dicapai yaitu sistem jaminan sosial, modernisasi pertanian, dan pemerataan pembangunan.
2. Peningkatan kualitas SDM, mengarah kesehatan dan Pendidikan, sasaran yang ingin dicapai yaitu system Kesehatan, Pendidikan (sistem Pendidikan dan Pendidikan karakter);
3. Penanggulangan pengangguran disertai peningkatan *decent job*, sasaran yang dicapai adalah penyediaan lapangan usaha;
4. Mendorong pemulihan dunia usaha, sasaran yang ingin dicapai yaitu revitalisasi pariwisata, dan pengembangan UMKM;
5. Revitalisasi industri dan penguatan riset terapan, sasaran yang ingin dicapai yaitu industrialisasi, riset dan inovasi;
6. Pembangunan rendah karbon dan transisi energi (respon terhadap perubahan iklim), sasaran yang ingin dicapai yaitu ekonomi rendah karbon, dan transisi energi.
7. Percepatan pembangunan infrastruktur dasar antara lain: air bersih dan sanitasi, sasaran yang ingin dicapai yaitu penyediaan air bersih dan sanitasi, infrastruktur digital, dan infrastruktur konektivitas.
8. Pembangunan Ibu Kota Nusantara, sasaran yang ingin dicapai yaitu fasilitas dasar di IKN.

Arah kebijakan dan prioritas tersebut diatas ditetapkan target dalam rangka mencapai sasaran pembangunan nasional, yaitu:

1. Pertumbuhan ekonomi 5,3-5,8%
2. Penurunan Emisi Gas Rumah Kaca 27,02%
3. Tingkat Kemiskinan 7,6-6,9%;
4. Tingkat Pengangguran Terbuka 6,7-6,0%;
5. Rasio Gini 0,359-0,434;
6. Indeks Pembangunan Manusia 73,05-82,43;
7. Nilai Tukar Petani/ NTP 103-105;
8. Nilai Tukar Nelayan/ NTN 105-107.



Berkaitan dengan hal tersebut, Kabupaten Klaten termasuk menjadi salah satu sasaran lokasi pelaksanaan penanggulangan kemiskinan ekstrim dengan 5 prioritas kecamatan dan 5 desa di masing-masing kecamatan antara lain Kecamatan Jatinom (Desa Bengking, Beteng, Pandeyan, Temuireng, Tibayan), Wonosari (desa Boto, Ngreden, Sidowarno, Teloyo, Wadung Getas), Wedi (Desa Birit, Melikan, Pasung, Sukorejo, Tanjungan), Trucuk (Desa Gaden, Karangpakel, Puluhan, Sajen, Wonosari), dan Karangnongko (Desa Banyuaeng, Gumul, Jagalan, Kadilajo, Somokaton). Kebijakan pembangunan daerah tahun 2023 tetap memperhatikan keberlanjutan penanganan dan pemulihan dampak pandemi Covid-19 pada sector perekonomian, sosial dan kesehatan, serta dukungan terhadap kebijakan penanggulangan kemiskinan ekstrem (PKE) sebagai prioritas dalam penanggulangan kemiskinan.

4.2.2. Arah Kebijakan Pembangunan Provinsi Jawa Tengah Tahun 2023

Perencanaan pembangunan daerah Provinsi Jawa Tengah tahun 2023 merupakan tahun terakhir dari pelaksanaan RPJMD Provinsi Jawa Tengah Tahun 2018-2023 yang akan dituangkan dalam RKPD Provinsi Jawa Tengah Tahun 2023 diarahkan pada **“Perwujudan Masyarakat Jawa Tengah Yang Semakin Sejahtera dan Berdikari”**. Arah Kebijakan dan Prioritas Pembangunan Daerah Provinsi Jawa Tengah mendasarkan pada isu strategis pembangunan Jawa Tengah Tahun 2023 melalui prioritas daerah sebagai berikut:

1. Pemantapan pertumbuhan dan ketahanan ekonomi secara berkelanjutan dan semakin berdikari dengan memperhatikan keberlanjutan lingkungan hidup dan ketahanan bencana;
2. Pemantapan percepatan pengurangan kemiskinan dan pengangguran, yang juga diarahkan untuk mendukung kebijakan penanggulangan kemiskinan ekstrem (PKE);
3. Pemantapan kualitas hidup dan kapasitas sumber daya manusia menuju SDM berdaya saing;
4. Perwujudan tata kelola pemerintahan yang baik dan bersih, kondusivitas wilayah, serta pemantapan kapasitas dan ketahanan fiskal daerah;

Upaya-upaya untuk mencapai target sasaran makro pembangunan Provinsi Jawa Tengah Tahun 2023 yang merupakan Indikator Kinerja Utama (IKU) Pemerintah Provinsi Jawa Tengah, yaitu :

1. Persentase penurunan konflik SARA sebesar 15,00 persen;
2. Indeks Reformasi Birokrasi sebesar 80,00;
3. Angka Kemiskinan sebesar 9,51 – 9,29 persen;
4. Indeks Gini sebesar 0,34;
5. Tingkat Pengangguran Terbuka sebesar 5,63 – 4,80 persen;



6. Pertumbuhan Ekonomi antara 5,00 – 5,60 persen;
7. Inflasi pada angka $3,0 \pm 1$ persen;
8. PDRB per kapita sebesar 43,32 juta rupiah;
9. Indeks Williamson sebesar 0,56;
10. Nilai Tukar Petani 104,05;
11. Indeks Pembangunan Manusia sebesar 72,75;
12. Indeks Pembangunan Gender sebesar 92,21; dan
13. Indeks Kualitas Lingkungan Hidup sebesar 67,57.

Pengembangan wilayah Jawa Tengah diarahkan untuk mewujudkan ruang wilayah yang berdaya saing berbasis pertanian, industri, dan pariwisata dengan memperhatikan kelestarian alam dan pembangunan wilayah yang berkelanjutan melalui keterpaduan, integrasi dan sinergi lokasi rencana program/kegiatan dengan memperhatikan Rencana Tata Ruang Wilayah yang diarahkan poros pengembangan Selatan-Selatan yang membentang dari Barlingmascakeb – Purwomanggung - Subosukawonosraten dengan mempercepat pembangunan di Koridor Selatan, sehingga dapat mengurangi ketimpangan ekonomi wilayah.

Dengan memperhatikan kebijakan Pemerintah Pusat di daerah meliputi kebijakan program strategis nasional (PSN), amanat pembangunan global dan nasional, dan dinamika pembangunan nasional lainnya. Selain itu juga kebijakan pembangunan daerah tahun 2023 tetap memperhatikan keberlanjutan penanganan dan pemulihan dampak Pandemi Covid-19 pada sector perekonomian, sosial dan kesehatan, serta dukungan terhadap kebijakan penanggulangan kemiskinan ekstrem (PKE) sebagai prioritas dalam penanggulangan kemiskinan.

4.2.3. Arah Kebijakan dan Prioritas Pembangunan Daerah Kabupaten Klaten Tahun 2023

Kabupaten Klaten termasuk kabupaten yang melaksanakan Pilkada Tahun 2020, maka penyusunan RKPD Tahun 2022 berpedoman pada arah kebijakan dan sasaran pokok RPJPD Kabupaten Tahun 2005-2025, mempertimbangkan visi, misi dan Program Bupati dan Wakil Bupati terpilih, mengacu pada arah kebijakan pembangunan nasional dan provinsi serta memperhatikan capaian dan kendala pelaksanaan RPJMD periode sebelumnya. Hal ini dalam rangka menjaga kesinambungan penyelenggaraan pemerintahan dan pembangunan daerah.

Kebijakan pembangunan Kabupaten Klaten Tahun 2023 diarahkan untuk **“Peningkatan Pertumbuhan Ekonomi melalui Penguatan Sumber Daya Manusia dan Sarana Prasarana Wilayah yang Berkelanjutan”**. Penekanan “Pertumbuhan Ekonomi” mengandung makna bahwa kemampuan daerah dalam mengembalikan dan memulihkan pertumbuhan ekonomi daerah akibat Pandemi



Covid-19 selama dua tahun terakhir. Pertumbuhan ekonomi di tahun 2023 diarahkan melalui penguatan sumber daya manusia dan sarana prasarana wilayah di semua sector. Sedangkan makna “Penguatan Sumber Daya Manusia dan Sarana Prasarana Wilayah” diarahkan untuk pengembangan/optimalisasi sektor/produk unggulan daerah yang mampu mendorong pertumbuhan perekonomian daerah. Dalam penjabarannya, dirumuskan 6 (enam) prioritas pembangunan daerah, yaitu:

1. Penguatan Pertumbuhan Ekonomi Berbasis Potensi Lokal

Prioritas ini ditetapkan dalam rangka meningkatkan pengelolaan potensi daerah agar berdaya saing. Kebijakan pada prioritas ini difokuskan pada peningkatan nilai tambah dan daya saing komoditas pangan, pengembangan daya Tarik wisata dan ekonomi kreatif, serta peningkatan dan pengembangan produk asli Kabupaten Klaten. Hal ini untuk meningkatkan daya tarik Kabupaten Klaten sebagai daerah tujuan Investasi Daerah. Prioritas ini selaras dengan prioritas dari Provinsi Jawa Tengah dan prioritas Nasional yakni Ekonomi.

Bentuk implementasi kebijakan ini dilakukan melalui program unggulan: Klaten Mapan, Klaten Keren, Klaten Laris dan Klaten Santer.

- a. **Klaten Mapan**, Mapan singkatan dari Mandiri Pangan. Mandiri Pangan yang dimaksud adalah Kabupaten Klaten mampu memenuhi kebutuhan bahan pangan pokok utama (Padi dan Jagung) masyarakat secara mandiri dan menjadi penyangga kebutuhan pangan Provinsi Jawa Tengah dan Nasional. Mandiri Pangan juga dapat diartikan pada peningkatan nilai tambah dan daya saing komoditas pangan.

Klaten Mapan dengan fokus sebagai berikut:

- 1) Pengembangan dan branding padi Rojolele varietas Srinar dan Srinuk; pengembangan ternak unggul berbasis potensi lokal; peningkatan dan pengembangan produk unggulan perkebunan;
- 2) Pengembangan pertanian organik; intensifikasi pengolahan; pembangunan pertanian berbasis kawasan dan teknologi; intensifikasi usaha tani; penggunaan benih bermutu dan bersertifikat; pengawasan penyaluran pupuk bersubsidi; pemanfaatan teknologi mekanisasi pertanian; pencegahan, pengendalian, dan penanganan pasca panen serta promosi pemasaran;
- 3) Pengembangan infrastruktur pertanian;
- 4) Pemantauan Organisme Pengganggu Tanaman (OPT);
- 5) Peningkatan kompetensi sumberdaya manusia pertanian, revitalisasi penyuluhan pertanian dan penguatan kelompok tani,
- 6) Peningkatan dan pengembangan Lumbung Pangan; dan penguatan kelembagaan pangan;



- 7) Pemberdayaan usaha nelayan tangkap dan pembudidaya ikan skala kecil; peningkatan fasilitasi usaha; pengembangan produk olahan ikan; dan meningkatkan konsumsi ikan dikalangan masyarakat
- 8) Penyediaan dan pendistribusian benih unggul; restocking di perairan umum; penguatan teknologi pemasaran produksi perikanan
- 9) Kemudahan perijinan dengan optimalisasi teknologi informasi dan mall pelayanan publik; dan penyediaan basis data informasi investasi.
- 10) Peningkatkan iklim investasi dan promosi investasi berkelanjutan sesuai potensi dan peluang investasi; peningkatan kapasitas SDM; pengembangan pola kemitraan dan kerjasama investasi.

- b. **Klaten Keren**, Keren berarti Kabupaten Klaten memiliki berbagai daya Tarik wisata dan ekonomi kreatif yang dapat dimanfaatkan dalam rangka meningkatkan jumlah dan lama kunjungan wisatawan dan membelanjakan uangnya di Klaten, sehingga mampu meningkatkan pendapatan masyarakat Katen.

Klaten Keren dengan fokus sebagai berikut:

- 1) Pengembangan Kawasan Pariwisata, desa wisata dan destinasi wisata berbasis potensi lokal yang terintegrasi dengan program nasional dalam menciptakan Klaten sebagai salah satu daerah tujuan wisata (*single destination tourism*) dan peningkatan kemitraan antar pelaku industri pariwisata.
- 2) Penerapan CHSE (*Cleanliness* (Kebersihan), *Health* (Kesehatan), *Safety* (Keamanan), dan *Environment* (Ramah lingkungan)); penyelenggaraan event budaya dan MICE; promosi digital dan partisipasi dalam pemasaran pariwisata tingkat nasional dan internasional.
- 3) Pengembangan ekonomi kreatif berbasis potensi unggulan didukung basis data ekonomi kreatif yang terintegrasi.

- c. **Klaten Laris**, Laris berarti sebuah ajakan untuk membeli dan mencintai produk asli Kabupaten Klaten diharapkan adanya peningkatan pendapatan masyarakat.

Klaten Laris dengan fokus sebagai berikut:

- 1) Penguatan sentra industri dan 11 klaster industri; fasilitasi pemberdayaan IKM, mengintensifkan pembinaan teknologi produksi, perijinan usaha dan akses pemasaran produk melalui e-commerce untuk menunjang *Smart City*; fasilitasi sertifikasi pekerja industri, serta pengembangan pola kemitraan industri kecil dengan industri menengah dan besar;



- 2) Membranding produk unggulan dan penguatan gerakan “Aku Cinta Produk Klaten” dan pengembangan basis data koperasi dan UKM
- 3) Peningkatan kapasitas sumber daya manusia; penguatan kelembagaan koperasi dan UKM; pemberdayaan Klaster UKM berbasis teknologi informasi; fasilitasi akses permodalan dengan program subsidi bunga; dan serta peningkatan daya saing UKM dan koperasi.

d. **Klaten Santer**, Santer singkatan dari Sahabat Investor, dimana **Kabupaten Klaten** merupakan wilayah strategis yang berada diantara Kota Yogyakarta dan Kota Surakarta, yang memiliki keunggulan kepariwisataan, pertanian dan zona Industri, serta memiliki konektivitas yang terintergrasi dan Kabupaten Klaten merupakan Kawasan Strategis Prioritas Nasional (KSPN). Klaten Santer dengan fokus sebagai berikut:

- 1) Pengembangan kemitraan pemasaran produk unggulan daerah; mengembangkan promosi dan pameran; meningkatkan pengawasan harga bahan kebutuhan pokok masyarakat; pengendalian ijin pasar modern dan perlindungan konsumen;
- 2) Peningkatan kualitas pasar tradisional;
- 3) Penambahan display khas produk klaten; Pemutakhiran basis data Industri Kecil Menengah; dan pengembangan kawasan peruntukan industri yang selaras dengan tata ruang.

2. Pengurangan Tingkat Kemiskinan dan Pengangguran

Prioritas ini selaras dengan prioritas dari Provinsi Jawa Tengah dan prioritas Nasional yakni kemiskinan dan pengangguran.

Persoalan kemiskinan merupakan permasalahan utama yang harus dipecahkan secara sinergis dan sistematis harus dilakukan agar seluruh warganegara mampu menikmati kehidupan yang bermartabat. Berdasarkan data verval BPS menunjukkan kenaikan persentase rumah tangga miskin dan peningkatan rumah tangga miskin serta Isu strategis lain terkait penanggulangan kemiskinan adalah mandatori kebijakan pemerintah pusat untuk mencapai tingkat kemiskinan ekstrem nol (zero) persen pada tahun 2024. Oleh karena itu, penanggulangan kemiskinan sebagai salah satu prioritas pembangunan. Kebijakan pada prioritas ini difokuskan pada sinergitas dan harmonisasi penanganan kemiskinan berbagai sektor dan berbagai unsur pemangku kepentingan. Perluasan lapangan pekerjaan diprioritaskan pada peningkatan kualitas SDM tenaga kerja. Bentuk implementasi kebijakan ini dilakukan melalui program unggulan: Klaten Subur, Klaten Cetar, dan Klaten Tangkis.



- a. **Klaten Subur**, Subur singkatan dari Subsidi Bunga Ringan, berarti memberikan kemudahan akses permodalan usaha bagi UMKM dengan cara memberikan subsidi bunga Kredit Usaha Rakyat (KUR) sebesar 80% dari bunga bank yang ditunjuk oleh Pemerintah Kabupaten Klaten.

Klaten Subur dengan fokus sebagai berikut:

- 1) Memperkuat kapasitas aparatur desa dalam tata kelola pemerintahan desa yang baik, termasuk pengelolaan anggaran dan aset desa;
- 2) Pembentukan dan penguatan tata kelola BUMDes dalam pengembangan potensi unggulan desa, dan mengembangkan kerjasama antar desa.
- 3) Pemberian kemudahan akses permodalan usaha bagi UMKM.

- b. **Klaten Cetar**, Cetar singkatan dari Cerdas dan Trampil, berarti meningkatkan kapasitas tenaga kerja di Kabupaten Klaten dari sisi *soft skill* dan *hard skill* dan memiliki kompetensi yang sesuai dengan potensi pasar kerja, serta mampu menciptakan lapangan kerja/beriwirausaha.

Klaten Cetar dengan fokus sebagai berikut:

- 1) Peningkatan jenis pelatihan berdasarkan klaster kompetensi dunia usaha dan industri melalui Balai Latihan Kerja; Peningkatan peran lembaga pelatihan kerja swasta dan Balai Latihan Kerja Komunitas; pelatihan wirausaha; perluasan kesempatan kerja melalui kegiatan padat karya; tenaga kerja mandiri (TKM); terapan teknologi tepat guna (TTG); tenaga kerja sukarela (TKS);
- 2) Peningkatan penempatan tenaga kerja melalui Job fair dan Bursa Kerja online; fasilitasi hubungan industrial ketenagakerjaan dan industri; peningkatan pelayanan dalam rangka penempatan dan perlindungan tenaga kerja luar negeri, serta kepesertaan Jaminan Sosial Tenaga Kerja;

- c. **Klaten Tangkis**, Tangkis singkatan dari Tangani Kemiskinan oleh seluruh perangkat daerah, didukung peran serta dunia usaha dan masyarakat. Penanganan kemiskinan dilaksanakan melalui program-program yang mengarah pada peningkatan akses pekerjaan yang layak, peningkatan pendapatan, dan pengurangan beban pengeluaran, dan perlindungan sosial penduduk miskin.

Klaten Tangkis dengan fokus sebagai berikut:

- 1) Peningkatan rehabilitasi sosial dalam rangka pemenuhan kebutuhan dasar; penguatan terhadap fungsi rumah singgah serta pemberdayaan potensi dan sumber kesejahteraan sosial.



- 2) Penyempurnaan sistem perlindungan sosial termasuk didalamnya optimalisasi, verifikasi dan validasi Data Terpadu Kesejahteraan Sosial (DTKS);
- 3) Pemenuhan hak-hak penyandang disabilitas secara terpadu dan lintas sektor.

3. Peningkatan Kualitas Sumber Daya Manusia

Prioritas ini selaras dengan prioritas dari Provinsi Jawa Tengah dan prioritas nasional yakni Sumber Daya Manusia. Kebijakan pada prioritas ini difokuskan pada peningkatan nilai-nilai sosial dan budaya, kualitas kesehatan, dan kualitas pendidikan. Peningkatan nilai-nilai sosial dan budaya difokuskan pada peningkatan kerukunan masyarakat. Peningkatan kualitas kesehatan difokuskan pada peningkatan pelayanan kesehatan bagi masyarakat yang melibatkan lintas program dan sektoral. Peningkatan kualitas pendidikan difokuskan pada peningkatan kualitas pendidikan masyarakat Kabupaten Klaten. Peningkatan Kualitas Sumber Daya Manusia dilakukan dengan mengintegrasikan perspektif gender ke dalam pembangunan. Kesetaraan gender dapat dicapai dengan mengurangi kesenjangan antara laki-laki dan perempuan dalam mengakses dan mengontrol sumber daya, berpartisipasi di seluruh proses pembangunan dan pengambilan keputusan, serta memperoleh manfaat dari pembangunan. Bentuk implementasi kebijakan ini dilakukan program unggulan: Klaten Toleran, Klaten Waras, dan Klaten Tuntas.

- a. **Klaten Toleran**, Toleran berarti kerukunan masyarakat di Kabupaten Klaten terus terjaga salah satunya melalui peningkatan semangat “Gotong Royong” masyarakat dalam proses pembangunan, peningkatan nilai-nilai keagamaan, pengembangan kebudayaan, pembentukan FKUB (Forum Kerukunan Antar Umat Beragama) dan FKDM (Forum Kewaspadaan Dini Masyarakat) hingga tingkat Desa/Kelurahan.

Klaten Toleran dengan fokus sebagai berikut:

- 1) Peningkatan sinergitas pencegahan dan pengendalian konflik sosial; penguatan sistem peringatan dini di lingkungan masyarakat
- 2) Pembinaan revolusi mental berlandaskan ideologi Pancasila
- 3) Pengkoordinasian penyusunan Perkada sebagai tindak lanjut Perda yang mengandung sanksi; optimalisasi pelaksanaan patroli; meningkatkan kuantitas anggota Satpol PP, dan Pemberdayaan petugas linmas;
- 4) Meningkatkan kuantitas dan kompetensi anggota Damkar;
- 5) Meningkatkan sarana prasarana pemadam kebakaran.



- b. **Klaten Waras**, Waras berarti memberikan pelayanan kesehatan bagi **masyarakat** Kabupaten Klaten yang melibatkan lintas program dan lintas sektor dalam rangka peningkatan kesehatan ibu dan anak, pengembangan pelayanan kesehatan, pemberantasan penyakit menular, dan peningkatan lingkungan kesehatan masyarakat, seperti Program Waskita (Klaten Wajib Awasi Bersama Untuk Kesehatan Ibu Bayi dan Balita) dan Program Seruling Bambu (Serbu dan Buru Stunting, Bekali Anak Menjadi Bibit Unggul), dan lain-lain.

Klaten Waras dengan fokus sebagai berikut:

- 1) Pengendalian Covid-19 melalui pelaksanaan vaksin, penerapan protokol kesehatan, dan gerakan masyarakat hidup bersih dan sehat
- 2) Peningkatan pelayanan kesehatan ibu, bayi dan balita; optimalisasi penanganan penyakit, peningkatan edukasi terkait permasalahan kesehatan; peningkatan kualitas Sumber Daya Manusia dan sarana dan prasarana kesehatan; peningkatan pengelolaan data dan sistem informasi kesehatan,
- 3) Penyediaan pangan yang merata diseluruh wilayah, terjangkau dan terjamin keamanannya serta didukung penyediaan cadangan pangan pemerintah daerah berbasis sumber daya lokal.
- 4) Penyediaan sarana dan prasarana olahraga; meningkatkan pembinaan olahraga; meningkatkan kapasitas dan sertifikasi pelatih olahraga, serta meningkatkan kapasitas pemuda pelopor dan wirausaha muda.
- 5) Peningkatan menggunakan metode kontrasepsi jangka panjang dan pengembangan Kampung KB untuk meningkatkan Partisipasi Kelompok Kegiatan (BKB, BKR, BKL, UPPKS, PIK-R).
- 6) Peningkatan pemberdayaan perempuan; implementasi perencanaan dan penganggaran responsif gender dan anak, serta penguatan sistem perlindungan perempuan dan anak berbasis keluarga.

- c. **Klaten Tuntas**, Tuntas singkatan dari turunkan anak tidak sekolah. Penanganan anak tidak sekolah merupakan wujud pemenuhan Standar Pelayanan Minimal (SPM) Bidang Pendidikan, yaitu bahwa semua warga negara berhak mendapatkan pendidikan.

Klaten Tuntas dengan fokus sebagai berikut:

- 1) Penyediaan Sarana dan prasarana PAUD;
- 2) Pemberian insentif berupa beasiswa kepada masyarakat yang kurang mampu;
- 3) Meningkatkan fasilitas pendidikan kesetaraan;
- 4) Pembangunan taman budaya dan museum daerah;



- 5) Perlindungan, pengembangan dan pemanfaatan 10 objek pemajuan kebudayaan dan cagar budaya

4. Percepatan Peningkatan Kualitas Sarana dan Prasarana Wilayah;

Kebijakan pada prioritas ini difokuskan pada pemerataan kualitas dan kuantitas infrastruktur ditetapkan dalam rangka peningkatan aksesibilitas pusat-pusat pengembangan perekonomian wilayah dan penyediaan sarana prasarana dasar yang memadai bagi masyarakat. Pemerataan kualitas dan kuantitas infrastruktur diprioritaskan pada peningkatan kualitas jalan, drainase perkotaan, irigasi, dan bangunan gedung, serta kualitas perumahan dan kawasan permukiman. Bentuk implementasi kebijakan ini dilakukan program unggulan: Klaten Mantap.

Klaten Mantap, Mantap berarti Kabupaten Klaten dengan kualitas infrastruktur (jalan, drainase perkotaan, irigasi, dan bangunan gedung), kualitas perumahan dan kawasan permukiman, serta konektivitas wilayah dalam kondisi mantap.

Klaten Mantap dengan fokus sebagai berikut:

- a. Peningkatan pembangunan dan rehabilitasi jalan, jembatan serta sistem drainase termasuk dukungan dalam pengendalian banjir khususnya Sungai Dengkeng, Sungai Bengawan Solo
- b. Peningkatan pembangunan dan rehabilitasi dan revitalisasi sarana dan prasaran sumberdaya air irigasi sumberdaya air secara merata termasuk di Rowojombor untuk menunjang irigasi pertanian, air minum, dan aktivitas pembidayaan perikanan
- c. Peningkatan Pembangunan gedung pemerintah daerah
- d. Pengembangan dan peningkatan layanan Sistem Penyediaan Air Minum (SPAM) perpipaan dan non perpipaan.
- e. Penerapan Sanitasi Total Berbasis Masyarakat (STBM) dengan mendorong penciptaan lingkungan yang kondusif, peningkatan kebutuhan sanitasi, dan peningkatan penyediaan akses sanitasi.
- f. Pencegahan tumbuh dan berkembangnya permukiman kumuh dan peningkatan kualitas kawasan permukiman kumuh melalui pemugaran (rehabilitasi), peremajaan (revitalisasi) dan permukiman kembali (relokasi).
- g. Penyusunan rencana tata ruang
- h. Pengendalian perijinan pemanfaatan ruang sesuai dengan rencana struktur ruang dan pola ruang serta rencana detail tata ruang.
- i. Peningkatan perencanaan jaringan lalu lintas angkutan jalan; perencanaan dan penataan jaringan trayek;



- j. Pengelolaan terminal tipe C; penyediaan fasilitas perlengkapan dan keselamatan jalan; penyediaan angkutan orang dan barang; penataan parkir, dan mendorong kepemilikan KIR kendaraan bermotor.

5. Peningkatan Kualitas Pengelolaan Lingkungan Hidup

Prioritas ini difokuskan pada peningkatan perwujudan pengelolaan lingkungan hidup dan sumber daya alam yang berkualitas secara berkelanjutan, serta peningkatan kesiapsiagaan bencana masyarakat Kabupaten Klaten. Mewujudkan pengelolaan lingkungan hidup dan sumber daya alam yang berkualitas secara berkelanjutan diprioritaskan pada pengelolaan persampahan dan penyediaan Ruang Terbuka Hijau. Peningkatan kesiapsiagaan bencana masyarakat Kabupaten Klaten diprioritaskan pada peningkatan kapasitas masyarakat Kabupaten Klaten dalam menghadapi bencana. Bentuk implementasi kebijakan ini dilakukan program unggulan: Program Klaten Tangguh dan Klaten Lestari.

- a. **Klaten Tangguh**, Tangguh berarti masyarakat Kabupaten Klaten mampu beradaptasi dan menghadapi ancaman bencana, serta mampu memulihkan diri dari dampak bencana yang dialami.

Klaten Tangguh dengan fokus sebagai berikut:

- 1) Penataan sistem dasar penanggulangan bencana serta peningkatan kualitas jalur evakuasi bencana, dan pelayanan informasi kebencanaan;
- 2) Pelayanan pencegahan dan kesiapsiagaan bencana; pelayanan penyelamatan dan evakuasi korban bencana; penanganan pasca bencana; peningkatan kerjasama dan pembinaan relawan.

- b. **Klaten Lestari**, Lestari berarti mewujudkan lingkungan hidup yang berkualitas secara berkelanjutan dan memiliki sistem pengelolaan sampah yang terpadu didukung peran serta masyarakat, serta penyediaan pembangunan Ruang Terbuka Hijau (RTH) sampai ke tingkat Desa/Kelurahan.

Klaten Lestari dengan fokus sebagai berikut:

- 1) Peningkatan ketaatan pelaku usaha terhadap ketentuan dokumen lingkungan dan pemantauan kualitas air, tanah dan udara secara berkala.
- 2) Pembangunan taman; pengelolaan hutan kota, taman kota dan ruang publik lainnya.
- 3) Peningkatan kesadaran dan peran serta masyarakat dalam mengelola sampah; optimalisasi kinerja TPA; pengurangan sampah dengan TPS 3R



dan Bank Sampah; serta pengawasan dan pengendalian terhadap limbah dan bahan bercun berbahaya (B3)

- 4) Pemenuhan sarana dan prasarana persampahan hingga tingkat desa.

6. Peningkatan kualitas pelayanan publik dan reformasi birokrasi

Prioritas ini difokuskan pada peningkatan kualitas pelayanan publik dalam rangka mewujudkan penyelenggaraan pemerintahan yang berkualitas dalam memberikan pelayanan kepada masyarakat. Peningkatan kualitas pelayanan publik difokuskan pada peningkatan inovasi pelayanan publik secara profesional, transparan dan akuntabel berorientasi pada *good and clean governance*. Bentuk implementasi kebijakan ini dilakukan program unggulan: Klaten Cerdas dan Klaten Cekatan.

- a. **Klaten Cerdas**, Cerdas adalah Klaten *Smart City*, merupakan Kota yang memanfaatkan berbagai sumberdaya secara efektif dan efisien untuk menyelesaikan berbagai persoalan Kota yang dapat meningkatkan kualitas hidup warganya. Klaten *Smart City* mencakup *Smart Governance, Smart Economy, Smart Society, Smart Branding, Smart Living* dan *Smart Environment*, salah satu upayanya dalam mendorong Klaten Cerdas dengan mengupayakan internet masuk desa.

Klaten Cerdas dengan fokus sebagai berikut:

- 1) Penguatan perangkat daerah terkait sistem perencanaan pembangunan; monitoring dan pengendalian pelaksanaan tugas; perbaikan sistem pengendalian intern pemerintah; pencegahan tindak pidana korupsi; pengawasan pelaksanaan program reformasi birokrasi; penjaminan mutu layanan; penerapan SOP; diklat aparatur; analisis kebijakan dan pemecahan masalah tugas; manajemen sumberdaya peralatan dan perlengkapan kerja yang terukur; manajemen resiko pelaksanaan tugas aparatur; pengukuran kinerja daerah; pengembangan inovasi layanan, dan budaya organisasi.
- 2) Menyusun kajian potensi pajak dan retribusi daerah; dan perbaikan regulasi pajak dan retribusi daerah;
- 3) Peningkatan kapasitas kelembagaan pengelola PAD; pemanfaatan teknologi informasi dalam penarikan pajak dan retribusi daerah; penertiban ijin usaha.
- 4) Pengamanan administrasi (dan pengamanan fisik Barang Milik Daerah serta perbaikan tata kelola Barang Milik Daerah.
- 5) Penerapan Sistem Pengendalian Intern Pemerintah; pengembangan zona integritas, dan peningkatan tindak lanjut rekomendasi hasil pemeriksaan BPK.



- 6) Perbaiki mekanisme dan harmonisasi dalam perumusan kebijakan, dan penguatan kapasitas aparaturnya perencana perangkat daerah.

b. **Klaten Cekatan**

Cekatan singkatan dari Cepat, Kreatif, Akuntabel dan Transparan, merupakan program unggulan untuk mewujudkan pelayanan publik yang cepat sesuai standar, kreatif (inovatif), transparan dan akuntabel sesuai dengan **prinsip** *good governance*, seperti Mall Pelayanan Publik (MPP), Sipon Keduten, Matur Dokter, Titip Bandaku, dan lain-lain. Peningkatan pelayanan publik didorong agar berkualitas melalui digitalisasi pelayanan.

Klaten Cerdas dengan fokus sebagai berikut:

- 1) Peningkatan kualitas penelitian dan pengembangan;
- 2) Pengembangan jaringan, sarana prasarana, dan aplikasi teknologi penunjang *smart city*;
- 3) Peningkatan pelayanan administrasi pemerintahan berbasis elektronik;
- 4) Pelayanan persandian dalam pengamanan informasi;
- 5) Peningkatan penyediaan data dan informasi single data Kabupaten Klaten;
- 6) Perbaiki perencanaan kebutuhan, pengembangan karier, promosi dan mutasi, manajemen kinerja, sistem informasi kepegawaian;
- 7) Penerimaan ASN sesuai dengan kebutuhan, dan peningkatan kompetensi ASN dengan pendidikan dan pelatihan.
- 8) Peningkatan forum *Corporate Social Responsibility* (CSR).
- 9) Optimalisasi penyelenggaraan pelayanan publik di perangkat daerah
- 10) Pelayanan dokumen administrasi dan kependudukan dengan jemput bola; pelayanan keliling ke desa dan kelurahan; pelayanan bagi masyarakat difabel dan penduduk rentan administrasi kependudukan, serta peningkatan pemanfaatan data kependudukan.
- 11) Penambahan dan peningkatan kualitas SDM Pustakawan; Pengembangan bahan bacaan dan perbaikan sarana prasarana perpustakaan;
- 12) Pengembangan layanan buku digital
- 13) Penambahan dan Peningkatan kualitas SDM Arsiparis, dan peningkatan sarana dan prasarana Kearsipan.
- 14) Penyediaan layanan dan pelaksanaan kewenangan yang dilimpahkan kepada kecamatan.
- 15) Penyediaan layanan sekretariat DPRD kepada DPRD yang berkualitas
- 16) Peningkatan penyediaan data dan informasi single data Kabupaten Klaten;



- 17) Perbaikan perencanaan kebutuhan, pengembangan karier, promosi dan mutasi, manajemen kinerja, sistem informasi kepegawaian.
- 18) Penerimaan ASN sesuai dengan kebutuhan, dan peningkatan kompetensi ASN dengan pendidikan dan pelatihan;
- 19) Peningkatan forum Corporate Social Responsibility (CSR);
- 20) Optimalisasi penyelenggaraan pelayanan publik di perangkat daerah;
- 21) Pelayanan dokumen administrasi dan kependudukan dengan jemput bola; pelayanan keliling ke desa dan kelurahan; pelayanan bagi masyarakat difabel dan penduduk rentan administrasi kependudukan, serta peningkatan pemanfaatan data kependudukan;
- 22) Penambahan dan peningkatkan kualitas SDM Pustakawan; Pengembangan bahan bacaan dan perbaikan sarana prasarana perpustakaan;
- 23) Pengembangan layanan buku digital;
- 24) Penambahan dan Peningkatan kualitas SDM Arsiparis, dan peningkatan sarana dan prasarana Kearsipan;
- 25) Penyediaan layanan dan pelaksanaan kewenangan yang dilimpahkan kepada kecamatan;
- 26) Penyediaan layanan sekretariat DPRD kepada DPRD yang berkualitas.

Perumusan prioritas tersebut diharapkan mampu mendukung pencapaian tujuan dan sasaran pembangunan daerah tahun 2023, dan juga menjawab isu strategis permasalahan daerah, serta proyeksi dan target pencapaian indikator sasaran makro pembangunan daerah Kabupaten Klaten Tahun 2022 dan 2023 sebagaimana tabel di bawah.

Tabel 4.2.
Sasaran Makro Daerah Kabupaten Klaten Tahun 2023

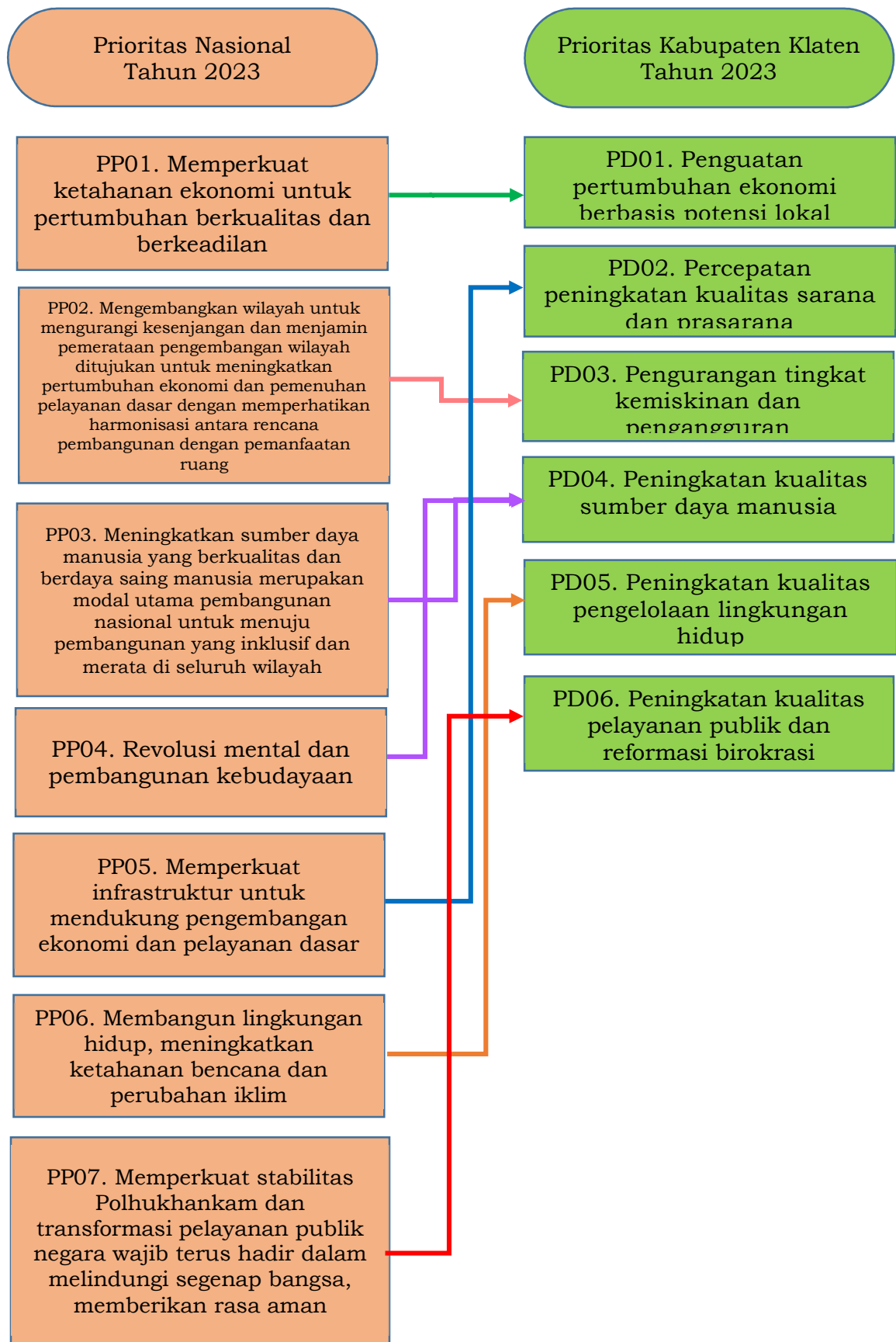
No	Sasaran Makro	Proyeksi Tahun 2022	Target Tahun 2023
1.	Pertumbuhan Ekonomi	0,53% -1,53%	3,51% – 4,51%
2.	Tingkat Kemiskinan	12,28% -12,78%	12,89%
3.	Laju Inflasi	(2,5±1)%	(3±1)%
4.	IPM	76,04%	76,88%
5.	TPT	5,31%±6,00%	5,00%
6.	PDRB Per Kapita	Rp. 34.944.390,-	Rp. 37.712.209,-
7.	IPG	96,14 Indeks	96,75 Indeks



Sumber: Hasil Analisis, 2022

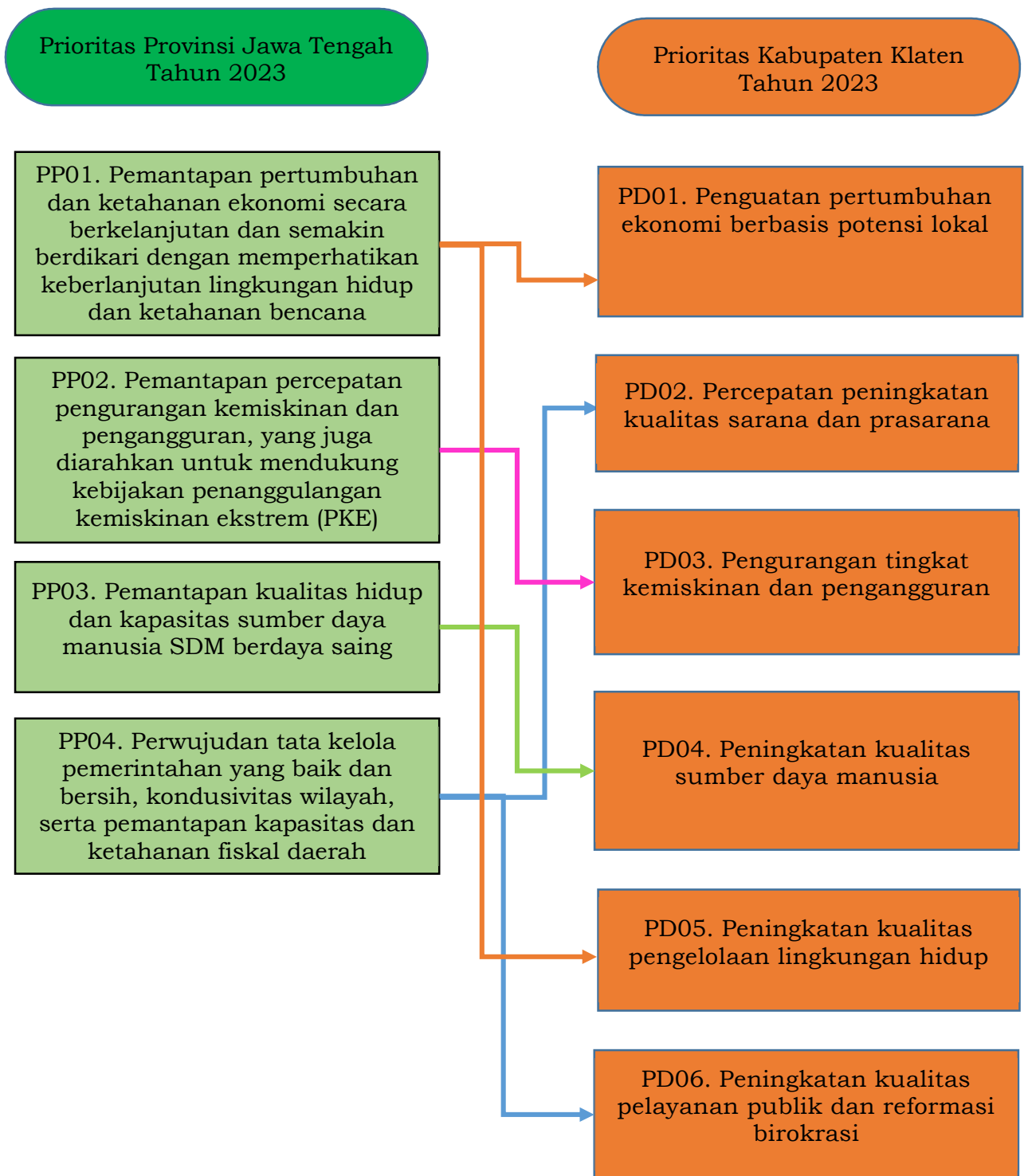
Gambar 4.1. Konsistensi Antara Prioritas Dearah Dengan Isu Strategis RKPD Kabupaten Klaten Tahun 2023

Prioritas dan fokus pembangunan Daerah Kabupaten Klaten Tahun 2023 dilakukan sebagai upaya untuk memberikan dukungan terhadap pembangunan Provinsi Jawa Tengah dan pembangunan Nasional Tahun 2023.



Sumber: Hasil Analisis, 2022

Gambar 4.2. Keterkaitan Prioritas Kabupaten Klaten dengan Prioritas Nasional Tahun 2023



Sumber: Hasil Analisis, 2022

Gambar 4.3. Keterkaitan Prioritas Kabupaten Klaten dengan Prioritas Provinsi Jawa Tengah Tahun 2023

Adapun matrik Keselarasan prioritas pembangunan antar penyelenggaran pemerintah disajikan pada Tabel 4.3.



Tabel 4.3.
Keselarasan Prioritas Pembangunan Daerah Kabupaten Klaten
Provinsi Jawa Tengah dan Nasional

No	Prioritas Nasional	No	Prioritas Provinsi	No	Prioritas Kabupaten
PN01	Memperkuat Ketahanan Ekonomi untuk Pertumbuhan Berkualitas dan Berkeadilan	PP01	Pemantapan pertumbuhan dan ketahanan ekonomi secara keberlanjutan dan semakin berdikari dengan memperhatikan keberlanjutan lingkungan hidup dan ketahanan bencana;	PD01	Penguatan Pertumbuhan Ekonomi Berbasis Potensi Lokal
PN02	Mengembangkan Wilayah untuk Mengurangi Kesenjangan dan Menjamin Pemerataan Pengembangan Wilayah ditujukan untuk meningkatkan pertumbuhan ekonomi dan pemenuhan pelayanan dasar dengan memperhatikan harmonisasi antara rencana pembangunan dengan pemanfaatan ruang.	PP02	Pemantapan percepatan pengurangan kemiskinan dan pengangguran, yang juga diarahkan untuk mendukung kebijakan penanggulangan kemiskinan ekstrem (PKE);	PD03	Pengurangan Tingkat Kemiskinan dan Pengangguran
PN03	Meningkatkan Sumber Daya Manusia yang Berkualitas dan Berdaya Saing Manusia merupakan modal utama pembangunan nasional untuk menuju pembangunan yang inklusif dan merata di seluruh wilayah.	PP03	Pemantapan kualitas hidup dan kapasitas sumber daya manusia SDM berdaya saing;	PD04	Peningkatan Kualitas Sumber Daya Manusia
PN04	Revolusi Mental dan Pembangunan Kebudayaan	PP04	Perwujudan tata kelola pemerintahan yang baik dan bersih, kondusivitas wilayah, serta pemantapan kapasitas dan ketahanan fiskal daerah.	PD02	Percepatan Peningkatan Kualitas Sarana dan Prasarana Wilayah;
PN05	Memperkuat Infrastruktur untuk Mendukung Pengembangan Ekonomi dan Pelayanan Dasar			PD05	Peningkatan Kualitas Pengelolaan Lingkungan Hidup;
PN06	Membangun Lingkungan Hidup, Meningkatkan Ketahanan Bencana dan Perubahan Iklim			PD06	Peningkatan kualitas pelayanan publik dan reformasi birokrasi
PN07	Memperkuat Stabilitas Polhukhankam dan Transformasi			PD01	Penguatan Pertumbuhan Ekonomi



No	Prioritas Nasional	No	Prioritas Provinsi	No	Prioritas Kabupaten
	Pelayanan Publik Negara wajib terus hadir dalam melindungi segenap bangsa, memberikan rasa aman				Berbasis Potensi Lokal

Dari tabel di atas dapat dilihat bahwa sinkronisasi prioritas pembangunan Tahun 2023 antara Kabupaten Klaten terhadap Provinsi Jawa Tengah dan Nasional sudah menunjukkan adanya konsistensi prioritas pembangunan tahunan yang ditetapkan dalam menyelesaikan isu-isu strategis yang ada.

4.3. Telaah Pokok-Pokok Pikiran DPRD Untuk RKPD Tahun 2023

Pokok-Pokok Pikiran DPRD adalah dokumen telaah tahunan yang memuat isu-isu strategis dan permasalahan, serta analisa pencapaian pembangunan daerah, pencapaian tujuan dan sasaran daerah sebagaimana tertuang dalam rencana pembangunan jangka menengah daerah. Pokok-Pokok Pikiran DPRD juga merupakan dokumen strategis untuk dijadikan pertimbangan perumusan arah pembangunan daerah tahunan yang berasal dari berbagai masukan, diantaranya bersumber dari: risalah rapat dengar pendapat dan rapat hasil penyerapan aspirasi melalui reses yang selanjutnya diselaraskan dalam rancangan RKPD dan Renja Perangkat Daerah. Pokok-Pokok Pikiran DPRD Kabupaten Klaten Tahun 2023 adalah sebagai berikut:

1. Diharapkan dapat memberikan bahan/pandangan serta pertimbangan kepada Pemerintah Daerah Kabupaten Klaten dalam mendukung prioritas dan tujuan pembangunan daerah;
2. Prioritas pembangunan tahun 2023 dalam Pokok-Pokok Pikiran DPRD ini diharapkan focus pada upaya pencapaian Visi RPJMD Kabupaten Klaten Tahun 2021-2026 melalui tahapan perencanaan dan penganggaran tahun 2023.
3. Dalam rangka untuk penyusunan RKPD Tahun 2022 dan dengan memperhatikan permasalahan Pandemi Covid-19, perlu adanya identifikasi permasalahan pembangunan daerah agar rencana pembangunan yang disusun dapat meminimalisir dan menyelesaikan masalah tersebut dengan tepat.

Secara umum, analisis permasalahan pembangunan daerah masih tetap terbagi menjadi 4 (empat) bidang, yaitu:

1. Bidang Kesejahteraan Masyarakat
Tingkat kesejahteraan masyarakat ditentukan oleh kemampuan produktivitas masyarakat itu sendiri yang dipengaruhi juga oleh perekonomian daerah dan



perekonomian regional maupun nasional. Beberapa permasalahan yang dihadapi pada aspek ini antara lain:

- a. Meskipun tingkat kemiskinan sudah mengalami penurunan sampai dengan tahun 2019 tetapi pada tahun 2020 tingkat kemiskinan daerah mengalami kenaikan lagi akibat dampak dari adanya Pandemi Covid 19. Secara umum masih dalam kategori cukup tinggi melebihi rata-rata Provinsi maupun Nasional yang belum didukung dengan inovasi-inovasi dan keterpaduan program untuk percepatan penurunannya;
 - b. Kurangnya kapasitas dan kompetensi masyarakat dalam menghadapi dunia kerja serta mengakses peluang kerja, serta dampak adanya Pandemi Covid 19, menyebabkan tingkat pengangguran terbuka belum signifikan untuk ditekan penurunannya;
 - c. Belum meratanya kualitas pendidikan disemua jenjang pendidikan dasar serta standarisasi pendidikan, sarana prasarana pendukungnya, termasuk ketersediaan tenaga pendidik dan tenaga kependidikan. Termasuk tantangan yang dihadapi dalam sistem pembelajaran (tatap muka atau jarak jauh) akibat dampak Pandemi Covid 19.
 - d. Masih perlu ditingkatkannya kualitas dan akses pelayanan kesehatan dengan ketersediaan sarana prasarana yang memadai dan standarisasi layanan kesehatan yang lebih baik. Disamping itu juga diperlukan kapasitas layanan kesehatan yang prima dalam menghadapi penanganan Pandemi Covid 19, serta layanan pemberian Vaksin kepada semua masyarakat.
 - e. Adanya Pandemi Covid 19 banyak pekerja yang di PHK dan dirumahkan serta menurunnya pendapatan berdampak pada menurunnya tingkat kesejahteraan masyarakat.
2. Bidang Pembangunan
- Dalam bidang pembangunan, dihadapkan dengan belum meratanya kualitas dan kuantitas infrastruktur pelayanan publik yang dapat mendukung kelancaran perhubungan, arus distribusi barang dan jasa, sentra-sentra produksi dan pusat-pusat kegiatan ekonomi. Hal ini menjadikan perhatian agar dapat dicapai konektivitas antar wilayah yang mendukung pengembangan wilayah.
3. Bidang Ekonomi dan Keuangan
- Bidang Ekonomi secara makro diarahkan agar Kabupaten Klaten mampu menangkap peluang sehingga mampu meningkatkan dan mengembangkan ekonomi daerah yang lebih produktif, kreatif, inovatif dan berdaya saing berbasis sektor unggulan daerah berlandaskan ekonomi kerakyatan, terlebih Kabupaten Klaten memiliki berbagai potensi lokal serta 7 (tujuh) produk



unggulan daerah (batik, lurik, konveksi, keramik, meubel, logam, tembakau) dan 11 (sebelas) Klaster UMKM (batik, lurik, konveksi, keramik, meubel, logam, makanan olahan, handycraft, desa wisata, minapolitan, lereng merapi) yang diharapkan mampu mengungkit pertumbuhan sektor maupun sub sektor lainnya. Peluang tersebut cukup besar mengingat Klaten ditetapkan sebagai bagian pengembangan kawasan strategis ditinjau dari sudut pertumbuhan ekonomi yaitu Kawasan Perkotaan Surakarta-Boyolali-Sukoharjo - Karanganyar - Wonogiri - Sragen- Klaten dan koridor Perbatasan Klaten-Sukoharjo- Wonosari/Gunung Kidul. (Kesukosari). Termasuk yang juga perlu diperhatikan adalah Kawasan Strategis Nasional di Wilayah Kecamatan Prambanan, Taman Merapi-Merbabu dan akses Jalan Tol Jogja – Solo.

Dari aspek keuangan, kebijakan dan langkah strategis perlu ditempuh untuk mewujudkan peningkatan kemampuan keuangan daerah. Ditinjau dari komponen Pendapatan Daerah, meskipun trend Pendapatan Asli Daerah (PAD) terus meningkat pada tahun-tahun sebelumnya tetapi pada tahun 2020 agak mengalami penurunan akibat dampak pandemi Covid 19. Sedangkan posisi terbesar dalam struktur pendapatan daerah masih didominasi oleh sumber pendapatan dari Dana Perimbangan atau transfer, sehingga dalam rangka membentuk landasan yang kuat bagi proses konsolidasi fiskal daerah, ditempuh dengan mengembangkan dan menggali potensi pendapatan yang ada, serta perlunya menyusun studi potensi pendapatan asli daerah.

4. Bidang Pemerintahan

Dalam bidang pemerintahan, perlu langkah operasional dan taktis sebagai tindak lanjut dari Misi Pembangunan Kabupaten Klaten sebagaimana yang tercantum dalam Peraturan Daerah Kabupaten Klaten Nomor 7 Tahun 2009 tentang Rencana Pembangunan Jangka Panjang Daerah Kabupaten Klaten Tahun 2005-2025 yang salah satunya adalah mewujudkan otonomi daerah bersendikan tata pemerintahan yang baik (*good governance*), demokratis dan bertanggung jawab dan didukung oleh profesionalitas aparatur serta bebas dari praktek Korupsi, Kolusi dan Nepotisme (KKN). Selain itu juga untuk mendukung tercapainya Misi Pemerintah Kabupaten Klaten yang tertuang dalam RPJMD, yaitu mewujudkan tata kelola pemerintahan yang baik dan bersih (*good and clean governance*).

Target capaian atas misi ini akan ditandai dengan adanya meningkatnya akuntabilitas dan transparansi serta kinerja pemerintah daerah maupun meningkatnya kualitas pelayanan publik. Disamping itu kepuasan masyarakat, pengembangan sistem dan iklim demokrasi pada berbagai aspek kehidupan politik, meningkatnya kemandirian daerah, dan penguatan kelembagaan yang mampu mengakomodasi tuntutan perubahan sosial dan terciptanya



pemerintahan yang bersih dan baik. untuk mencapai hal tersebut, perlu langkah strategis untuk peningkatan kinerja penyelenggaraan tata pemerintahan yang baik, didukung dengan peningkatan profesionalisme aparatur daerah dan peningkatan kualitas pelayanan publik.

Kemudian secara spesifik, analisa permasalahan pembangunan daerah terbagi menjadi 3 (tiga) aspek, meliputi 1) Aspek Kesejahteraan Masyarakat; 2) Aspek Pelayanan Umum; dan 3) Aspek Daya Saing Daerah.

1. Aspek Kesejahteraan Masyarakat

Secara umum, tingkat kesejahteraan masyarakat ditentukan oleh kemampuan produktivitas masyarakat itu sendiri yang dipengaruhi oleh perekonomian daerah dan perekonomian regional maupun nasional. Beberapa permasalahan yang dihadapi pada aspek ini antara lain :

- a. Pertumbuhan ekonomi makro Kabupaten Klaten masih fluktuatif, terlebih dengan adanya pandemi Covid 19 saat ini dapat berpengaruh terhadap penurunan pertumbuhan ekonomi daerah;
- b. Kontribusi lapangan usaha terhadap laju pertumbuhan PDRD Harga Konstan maupun Harga Berlaku belum terjaga yang salah satunya keterbatasan bahan produksi dan pemasaran di dunia usaha serta adanya pandemi Covid 19;
- c. Pengaruh kondisi perekonomian regional dan nasional serta naik turunnya harga-harga pangan, yang menyebabkan Inflasi ditingkat Daerah tidak stabil;
- d. Tingkat kemiskinan daerah yang masih dalam kategori tinggi melebihi rata-rata Provinsi maupun Nasional yang belum didukung dengan inovasi-inovasi dan keterpaduan program untuk percepatan penurunannya. Disamping itu yang juga perlu diwaspadai adalah terjadinya peningkatan jumlah penduduk miskin dan pengangguran akibat pandemi Covid 19;
- e. Kurangnya kapasitas dan kompetensi masyarakat dalam menghadapi dunia kerja dan mengakses peluang kerja yang menyebabkan tingkat pengangguran terbuka belum signifikan untuk ditekan penurunannya;
- f. Jumlah lapangan kerja yang semakin berkurang dampak dari kondisi demografi yang ada sehingga menyebabkan meningkatnya minat kerja di luar wilayah Kabupaten Klaten serta dampak dari adanya pandemi Covid 19.

2. Aspek Pelayanan Umum

Pelayanan umum/ publik ditekankan terkait fokus pelayanan umum melalui pendekatan penyelenggaraan pemerintahan yang menjadi kewenangan, diklasifikasikan ke dalam urusan bidang, yaitu :



- a. Pendidikan, dihadapkan dengan permasalahan : masih rendahnya rata-rata lama sekolah; tidak meratanya kualitas dan kuantitas tenaga pendidik; masih rendahnya kesejahteraan tenaga pendidik; belum meratanya sarana prasarana pendidikan serta belum meratanya kualitas pendidikan. Termasuk manajemen penerapan proses belajar mengajar pada masa pandemi covid 19;
- b. Kesehatan, menghadapi permasalahan : belum meratanya sarana prasarana kesehatan yang mempengaruhi kualitas layanan kesehatan; keterbatasan jangkauan akses layanan kesehatan; keterbatasan tenaga dan fasilitas kesehatan; belum optimalnya upaya kesehatan masyarakat dan kesadaran akan kesehatan di masyarakat, disamping itu juga adanya wabah atau terjadinya pandemi Convid 19 saat ini yang sangat mempengaruhi seluruh sendi-sendi kehidupan;
- c. Pekerjaan Umum dan Penataan Ruang, menghadapi permasalahan belum idealnya rasio kualitas kondisi jalan; belum meratanya kuantitas dan kualitas jalan serta infrastruktur lainnya; masih rendahnya rasio kebutuhan ruang terbuka hijau; banyaknya pemanfaatan ruang yang tidak sesuai dengan tata ruang; dan belum optimalnya pengendalian tata ruang;
- d. Perumahan dan Kawasan Permukiman, Rumah tidak layak huni di Kabupaten Klaten masih menjadi permasalahan dalam penyediaan sarana permukiman. Penanganan yang dilakukan pemerintah dan masyarakat dalam menuntaskan persoalan rumah layak huni di Kabupaten Klaten setiap tahunnya mengalami peningkatan, namun tetap membutuhkan langkah terpadu sehingga semakin optimal;
- e. Ketentraman, Ketertiban Umum dan Perlindungan Masyarakat; persoalan yang masih menjadi pekerjaan besar adalah masih terbatasnya pemberdayaan masyarakat dalam ikut menjaga ketentraman dan ketertiban untuk menekan angka kriminalitas menjadi alternatif dalam menjaga kondusivitas daerah;
- f. Sosial; Pengentasan Penyandang Masalah Kesejahteraan Sosial (PMKS) termasuk keberpihakan terhadap difabel, masih menjadi permasalahan pembangunan daerah di Kabupaten Klaten. Berbagai langkah telah dilaksanakan dalam rangka peningkatan perlindungan sosial namun belum sepenuhnya dapat mengatasi permasalahan PMKS dan keberpihakan terhadap difabel secara keseluruhan;
- g. Ketenagakerjaan; permasalahan yang dihadapi adalah tingginya pengangguran/ pencari kerja usia angkatan kerja; jumlah tenaga kerja di sektor pertanian semakin menurun; tingkat kesejahteraan tenaga



- kerja/buruh masih rendah; minat bekerja di luar wilayah Kabupaten Klaten masih tinggi; dan rendahnya kualitas serta produktivitas tenaga kerja;
- h. Pemberdayaan Perempuan dan Perlindungan Anak masih menghadapi persoalan adanya kasus kekerasan dalam bentuk pelecehan seksual dan penelantaran terhadap perempuan dan anak maupun belum optimalnya peran kelembagaan pengarusutamaan gender dan anak dalam menangani berbagai persoalan perempuan dan anak;
 - i. Pangan; Persoalan yang dihadapi adalah rendahnya kualitas dan kuantitas produk pangan yang mampu bersaing di pasar global baik berbentuk pangan mentah maupun olahan, maupun kelembagaan distribusi pangan belum berperan sebagaimana mestinya, serta belum terwujudnya kemandirian ataupun kedaulatan pangan;
 - j. Pertanahan menghadapi persoalan belum semua lahan dilengkapi bukti kepemilikan yang berupa sertifikat, dan masih cukup tingginya alih fungsi lahan pertanian ke non pertanian;
 - k. Lingkungan Hidup menghadapi persoalan belum optimalnya penegakan hukum lingkungan; serta masih rendahnya kesadaran masyarakat atas pengelolaan dan pelestarian lingkungan. Termasuk didalamnya pengendalian pencemaran dan pengelolaan sampah 3R;
 - l. Administrasi Kependudukan dan Catatan Sipil dihadapkan pada persoalan masih kurangnya pemahaman masyarakat akan pentingnya dokumen resmi kependudukan, masih kurangnya inovasi proses pelayanan administrasi kependudukan yang cepat dan tepat maupun persoalan sentralisasi kewenangan pengadaan dokumen kependudukan dan pencatatan sipil menjadikan pelayanan tidak cepat;
 - m. Pemberdayaan Masyarakat dan Desa dihadapkan pada permasalahan masih rendahnya kapasitas aparatur pemerintahan desa, masih lemahnya pengelolaan tata laksana administrasi dan pertanggungjawaban keuangan desa, belum optimalnya peran dan fungsi kelembagaan desa serta masih belum optimalnya pembangunan kawasan perdesaan berbasis potensi dan kapasitas sumber daya lokal;
 - n. Pengendalian Penduduk dan Keluarga Berencana menghadapi permasalahan menurunnya kesadaran pemangku kepentingan (stakeholder) dalam mendukung gerakan/ Program KB;
 - o. Perhubungan berhadapan dengan permasalahan belum tersedianya terminal barang/bongkar muat barang, belum optimalnya pelayanan pengujian kendaraan bermotor maupun belum optimalnya pengawasan



- terhadap kelebihan batas muatan dan penataan jalur lalu lintas galian C serta masih kurangnya papan rambu-rambu sebagai penunjuk arah;
- p. Komunikasi dan Informatika, permasalahan terkait sektor ini adalah masih kurangnya SDM yang berkompeten dalam Bidang Teknologi Informasi dan Komunikasi (TIK) dan belum optimalnya jangkauan dan akses komunikasi informasi ke seluruh wilayah kecamatan serta ketersediaan sarana prasarana yang mendukung smart city;
 - q. Koperasi, Usaha Kecil dan Menengah, masih menghadapi persoalan rendahnya kapasitas pelaku usaha, Kualitas produk, manajerial dan pengelolaan kelembagaan usaha mikro dan kecil, rendahnya produktifitas, nilai tambah dan daya saing produk usaha kecil dan mikro, dan belum optimalnya pemberdayaan usaha mikro kecil berbasis klaster dan produk unggulan. Disamping itu dengan terjadinya Pandemi Covid 19 juga sangat berpengaruh terhadap pendapatan dan produksi serta pasar dari produk-produk UMKM maupun Koperasi;
 - r. Penanaman Modal menghadapi permasalahan kurangnya pemanfaatan teknologi informasi guna promosi potensi dan penawaran ber-investasi di daerah maupun masih terbatasnya kawasan peruntukan industri di Kabupaten Klaten serta belum didukung ketersediaan database profil investasi, termasuk ketentuan peraturan tentang kemudahan perijinan dan investasi;
 - s. Kepemudaan dan Olahraga; permasalahan yang dihadapi adalah belum optimalnya pembinaan yang terpadu dan berkelanjutan bidang kepemudaan dan keolahragaan maupun kurangnya sarana dan prasarana olah raga yang memenuhi standar serta belum munculnya cabang-cabang olahraga unggulan, termasuk masih kurangnya keberpihakan dan kepedulian terhadap olahragawan berprestasi;
 - t. Statistik; permasalahan yang dihadapi adalah belum akurat dan terpadunya data dasar statistik dan belum terintegrasinya pengelolaan data spasial serta kualitas pengelolaan data terpadu satu pintu;
 - u. Persandian masih menghadapi permasalahan terbatasnya kapasitas dan jumlah SDM bidang persandian maupun kurangnya sarana dan prasarana pendukung persandian;
 - v. Kebudayaan dihadapkan pada persoalan belum optimalnya pelestarian seni budaya lokal dan situs serta cagar budaya serta belum berkembangnya atraksi seni budaya dan pemajuan kesenian daerah;
 - w. Perpustakaan masih berkaitan dengan terbatasnya layanan dan sosialisasi, sehingga minat dan tingkat kunjungan masyarakat ke Perpustakaan Daerah tergolong rendah;



- x. Kearsipan menghadapi permasalahan kurangnya SDM dan sarana prasarana pendukung kerja dan belum optimalnya kesadaran tata kelola kearsipan daerah, sehingga kualitas pengelolaan arsip daerah masih rendah, meskipun sudah ada inovasi Titip Bondoku;
- y. Kelautan dan Perikanan; perikanan terpadu berbasis sistem minapolitan yang sudah berjalan masih perlu ditingkatkan dan dikembangkan, termasuk pengembangan minapolitan tahap kedua. Disamping itu juga masih rendahnya kualitas dan kuantitas produk perikanan, rendahnya kapasitas SDM kelompok pembudidaya ikan dan tingkat konsumsi makan ikan yang juga masih rendah;
- z. Pariwisata menghadapi permasalahan masih rendahnya tata kelola pariwisata, masih kurangnya sarana dan prasarana pariwisata yang memadai, masih lemahnya SDM dan kelembagaan pengelola kepariwisataan dan kurangnya informasi, kerjasama dan promosi kepariwisataan serta belum berkembangnya wisata unggulan berbasis kawasan. Selain itu sektor Pariwisata juga terdampak akibat adanya pandemi Covid19;
- aa. Pertanian, Perkebunan dan Peternakan dihadapkan pada permasalahan belum berkembangnya sistem pertanian terpadu dan berkelanjutan berbasis agropolitan dan kawasan pertanian, masih lemahnya kapasitas petani/peternak dan kelembagaannya dan masih rendahnya produksi dan produktivitas hasil pertanian/perkebunan dan peternakan. Disamping itu juga masih rendahnya kapasitas SDM dan kelembagaan petani serta ketersediaan sarana prasarana pertanian;
- bb. Kehutanan menghadapi permasalahan masih adanya lahan kritis; kurang optimalnya pelestarian dan pengelolaan hutan bersama masyarakat serta masih kurang optimalnya perlindungan dan pelestarian satwa yang dilindungi;
- cc. Energi dan Sumber Daya Mineral dihadapkan pada permasalahan belum optimalnya tata kelola pertambangan Golongan C maupun belum optimalnya pengelolaan energi terbarukan;
- dd. Perdagangan menghadapi permasalahan masih banyaknya pasar tradisional milik daerah yang belum di-revitalisasi, Pengelolaan pasar tradisional masih konvensional dan masih terbatasnya pasar yang memenuhi kategori sehat dan tertib, maupun belum optimalnya penataan dan pemberdayaan Pedagang Kaki Lima (PKL);
- ee. Perindustrian dihadapkan permasalahan belum berkembangnya Industri Kecil Mikro berbasis produk unggulan daerah, masih rendahnya tingkat profesionalisme SDM bidang Industri Kecil, Menengah maupun masih



- rendahnya Industri Kecil Mikro yang memiliki daya saing global. Selain itu juga masih rendahnya sertifikasi tenaga kerja industri. Selain itu sektor industri juga terkena dampak akibat adanya Pandemi Covid 19;
- ff. Administrasi Pemerintahan menghadapi persoalan masih rendahnya akuntabilitas kinerja birokrasi Pemerintah Daerah mulai dari perencanaan, pelaksanaan, pengawasan dan evaluasi kinerja, serta masih adanya deviasi antara target kinerja yang direncanakan dengan capaian kinerja yang dilaksanakan.

3. Aspek Daya Saing Daerah

Aspek daya saing daerah, merupakan aspek yang dilihat dari potensi daerah yang dikelola dan dipergunakan seoptimal mungkin untuk meningkatkan kesejahteraan masyarakat. Tinjauan dari aspek ini, Pemerintah Kabupaten Klaten dihadapkan dengan permasalahan :

- a. Kondisi kemampuan ekonomi dan keuangan daerah yang belum optimal, dilihat dari pengeluaran konsumsi tiap rumah tangga perlu ditingkatkan melalui peningkatan pendapatan per kapita, serta dari sisi keuangan daerah masih dihadapkan dengan belum mandirinya keuangan daerah, ditinjau dari sektor pendapatan daerah yang masih banyak didominasi pada pos Dana Perimbangan;
- b. Belum optimalnya pengelolaan sektor-sektor pariwisata menjadi wisata unggulan dan menjadi tujuan wisata utama, yang mampu memiliki daya saing dan pemicu pertumbuhan perekonomian daerah;
- c. Belum optimalnya pengelolaan produk unggulan daerah yang dapat menjadi brand image dan trademark Kabupaten Klaten;
- d. Belum meratanya kondisi infrastruktur wilayah;
- e. Masih rendahnya indeks daya saing daerah;
- f. Masih rendahnya minat investor untuk berinvestasi ke Kabupaten Klaten;
- g. Masih minimnya inovasi daerah dalam pelaksanaan pembangunan daerah serta dukungan sumber daya manusia (aparatur) yang relatif berkurang dari tahun ke tahun.

Usulan Program prioritas yang dijabarkan dalam kegiatan operasional dengan klasifikasi berdasarkan aspek strategis oleh DPRD, meliputi :

1. **Aspek Kesejahteraan Sosial**, penekanan pada:

- a. Penurunan Tingkat Kemiskinan, dengan fokus pada pemenuhan kebutuhan dasar masyarakat antara lain: Perluasan cakupan jaminan dan bantuan sosial bagi masyarakat kurang mampu meliputi jaminan siswa miskin,



jaminan kesehatan, bantuan SEMBAKO pendampingan PKH, subsidi listrik maupun perlindungan sosial lainnya. Pemenuhan kebutuhan perumahan melalui bantuan rumah layak huni, akses air minum dan sanitasi bagi rumah tangga miskin. Pemberdayaan masyarakat miskin, melalui keterpaduan antar sektor atau program dan berkelanjutan seperti pemberian ketrampilan, optimalisasi lahan pekarangan, ketercukupan pangan dan gizi.

- b. Peningkatan Pertumbuhan Ekonomi Daerah yang berdampak pada peningkatan pendapatan masyarakat melalui kemudahan akses usaha, penguatan sektor-sektor ekonomi perdesaan melalui BUMDes, pengembangan produk unggulan daerah, pemberdayaan IKM/UMKM serta bantuan sarana prasarana produksi dan pemasaran usaha kecil menengah dan koperasi. Termasuk fasilitasi pemberian bantuan modal usaha mikro yang terdampak pandemi covid 19.
- c. Penekanan Tingkat Pengangguran Terbuka, melalui penumbuh kembangan wirausaha baru, peningkatan dan penyiapan kapasitas kompetensi tenaga kerja dengan kerjasama dunia usaha serta penyediaan informasi dan bursa kerja, ataupun melalui fasilitasi bantuan Pra Kerja.
- d. Peningkatan pemerataan kualitas pendidikan, melalui penyelenggaraan pendidikan non formal, peningkatan sarana prasarana pendidikan, pemerataan pendidik, dan peningkatan kesejahteraan pendidik. Termasuk dalam hal ini adalah perlunya penyediaan tenaga pendidik yang sampai saat ini masih banyak kekurangan atau kekosongan serta peningkatan kapasitas sistem pembelajaran akibat dampak Pandemi Covid 19.

2. **Aspek Pelayanan Umum**, penekanan pada :

- a. Peningkatan kualitas dan kuantitas layanan kesehatan, melalui pemenuhan kebutuhan sarana prasarana layanan kesehatan, standarisasi pelayanan kesehatan, pendekatan layanan kesehatan serta peningkatan upaya kesehatan masyarakat melalui sosialisasi ditingkat dasar dan kesehatan lingkungan; serta yang tidak kalah pentingnya adalah keberlanjutan dan target capaian pemberian vaksin bagi masyarakat.
- b. Pemerataan kualitas dan kuantitas infrastruktur daerah baik ditingkat Kabupaten hingga Desa/Kelurahan serta sarana prasarana utilitas umum, melalui pemenuhan ketersediaan infrastruktur yang memadai antara lain jalan, jembatan, jaringan drainase, penyediaan ruang terbuka hijau, pengelolaan persampahan.
- c. Hal-hal lain terkait infrastruktur yang perlu diperhatikan untuk dibangun, dikembangkan dan ditingkatkan, yaitu :



- 1) Peningkatkan kapasitas pengelolaan persampahan khususnya di Tempat Pembuangan Akhir (TPA), termasuk pengembangan lahan TPA agar pengelolaan dapat lebih optimal.
 - 2) Peningkatan dan pengembangan pengelolaan sampah sistem 3 R disetiap wilayah Kecamatan;
 - 3) Pembangunan dan penataan Rest Area di sekitar Exit Tol;
 - 4) Pembangunan *Underpass* atau *fly over* di jalan By Pass, khususnya yang melewati perlintasan kereta api di Krapyak, untuk mengurai kemacetan yang setiap hari sering terjadi;
 - 5) Peningkatan kapasitas akses jalan dan infrastruktur lainnya menuju kawasan wisata serta sentra atau zona industri;
 - 6) Pembangunan *sport center*, termasuk didalamnya lapangan tenis indoor.
- d. Peningkatan kualitas pelayanan publik, seperti layanan perijinan, pencarian KTP, KK, Akte Kelahiran dan Akte Kematian, layanan kesehatan, layanan persampahan dan layanan air bersih.
3. **Aspek Daya Saing Daerah**, dengan penekanan pada:
- a. Peningkatan Iklim Investasi Daerah melalui kemudahan akses perizinan, penciptaan kondusivitas keamanan dan ketertiban daerah, penerapan kebijakan daerah serta regulasi yang mendukung iklim usaha serta penyediaan informasi investasi dan peningkatan promosi investasi;
 - b. Pengembangan sektor-sektor perdagangan, pariwisata, Klaster UMKM dan industri yang dapat mendukung pengembangan ekonomi daerah.
 - c. Penguatan Ketahanan Pangan Daerah melalui sektor pertanian dan perikanan dengan peningkatan kualitas dan kuantitas hasil produksi, penyediaan infrastuktur jalan usaha tani serta jaringan irigasi, peningkatan inovasi pertanian dengan dukungan alat mesin pertanian yang memadai serta mengembangkan system pertanian berkelanjutan berbasis teknologi dan penguatan kapasitas SDM dan kelembagaan tani guna mendukung terwujudnya kemandirian ataupun kedaulatan pangan;
 - d. Pengembangan dan penguatan Produk Unggulan Daerah sebagai brand image dan trademark Kabupaten Klaten serta memperkuat jargon Aku Cinta Produk Klaten.
 - e. Penciptaan dan pengembangan Inovasi yang dapat mengungkit kapasitas pembangunan daerah dan mampu mendorong terciptanya ekonomi berbasis kerakyatan.
 - f. Peningkatan kualitas dan kompetensi Sumber Daya Manusia (SDM) daerah yang mampu bersaing dalam era dan tantangan kedepan.



Mendasari rumusan tema pembangunan Kabupaten Klaten Tahun 2023 serta jabaran prioritas yang disertai kegiatan operasional tersebut, serta memperhatikan kondisi ekonomi makro nasional dan dampak Pandemi Covid 19, diharapkan pada Tahun 2023 dapat tercapai sasaran makro pembangunan Kabupaten Klaten, yaitu :

1. Pertumbuhan Ekonomi, dapat dipertahankan pada kisaran angka 2,75-3,75%;
2. Tingkat Kemiskinan, dapat diturunkan sebesar 0,5-1,0 % atau pada angka 11,0-12,0 %;
3. Laju Inflasi, dapat terjaga pada kisaran 2-3 %;
4. Tingkat Pengangguran Terbuka (TPT), dapat ditekan pada angka 4,0-5,0 %;
5. Indeks Pembangunan Manusia (IPM), meningkat menjadi sebesar kisaran 75,80-76,80; dan
6. Rasio Gini berkisar antara 0,360-0,374.
7. PDRB per Kapita, dapat naik berkisar Rp. 37 juta-Rp. 38 juta
8. Indeks Pembangunan Gender, berkisar pada angka 96,8-97,5 %.

Konsistensi antara prioritas pembangunan daerah dalam RKPD dengan program prioritas daerah tergambar pada tabel berikut.



Tabel 4.4.
Tabel Penjabaran Program prioritas tahun 2023

Prioritas Nasional	Prioritas Provinsi	Prioritas Kabupaten	Program	Indikator Program	Target Tahun 2023	Perangkat Daerah
PN01. Memperkuat Ketahanan Ekonomi untuk Pertumbuhan Berkualitas dan Berkeadilan	PP01 Pemantapan pertumbuhan dan ketahanan ekonomi secara keberlanjutan dan semakin berdikari dengan memperhatikan keberlanjutan lingkungan hidup dan ketahanan bencana;	PD01 Penguatan Pertumbuhan Ekonomi Berbasis Potensi Lokal	Program Perencanaan dan Pembangunan Industri	Persentase Industri Kecil Menengah (IKM) yang dibina	21,44 %	Dinas Perindustrian dan Tenaga Kerja
			Program Peningkatan Sarana Distribusi Perdagangan	Persentase pasar rakyat/ tradisional terevidualisasi	46 %	Dinas Koperasi, Usaha Kecil Menengah dan Perdagangan
				Persentase PKL yang dibina	51,40 %	
				Jumlah pendapatan retribusi pasar	Rp. 4.700.000.000	
			Program Pengembangan UMKM	Persentase usaha mikro yang diberikan fasilitasi/ pendampingan	3,5 %	Dinas Koperasi Usaha Kecil Menengah dan Perdagangan
			Program Pemberdayaan Usaha Menengah, Usaha Kecil, Dan Usaha Mikro (Umkm)	Pertumbuhan usaha mikro	0,14 %	Dinas Koperasi Usaha Kecil Menengah dan Perdagangan
				Persentase UMKM yang melakukan kemitraan	0,32	
			Program Pengembangan Ekonomi Kreatif Melalui Pemanfaatan dan Perlindungan Hak Kekayaan Intelektual	Jumlah pelaku ekraf yang difasilitasi HKI	15 orang	Dinas Kebudayaan, Kepemudaan dan Olah Raga, dan Pariwisata
Program Pengembangan Sumber Daya Pariwisata dan Ekonomi Kreatif	Persentase SDM pariwisata yang berkompeten	30 %	Dinas Kebudayaan, Kepemudaan dan Olah Raga, dan Pariwisata			



Prioritas Nasional	Prioritas Provinsi	Prioritas Kabupaten	Program	Indikator Program	Target Tahun 2023	Perangkat Daerah
			Program Peningkatan Daya Tarik Destinasi Pariwisata	Persentase daya Tarik wisata, Kawasan strategis pariwisata dan destinasi pariwisata terkelola	74 %	Dinas Kebudayaan, Kepemudaan dan Olah Raga, dan Pariwisata
			Program Pemasaran Pariwisata	Tingkat intensitas promosi pariwisata	70 %	Dinas Kebudayaan, Kepemudaan dan Olah Raga, dan Pariwisata
			Program Penyediaan dan Pengembangan Sarana Pertanian	Produktivitas padi atau bahan pangan utama local lainnya per hektar	67,01 Kw/ Ha	Dinas Ketahanan Pangan dan Pertanian
				Produktivitas cabe	9,06 Kw/ Ha	
				Produktivitas tembakau rajang	12,21 Kw/ Ha	
				Produktivitas tembakau asepan	9,86 Kw/ Ha	
			Program Penyediaan dan Pengembangan Prasarana Pertanian	Persentase Infrastruktur irigasi dalam kondisi baik / fungsional	38 %	Dinas Ketahanan Pangan dan Pertanian
				Persentase ketersediaan Prasarana Penyuluhan Pertanian	42 %	
				Jumlah populasi ternak ruminansia (besar dan kecil)	288.384 ekor	
PN2 Mengembangkan Wilayah untuk Mengurangi	PP02 Pemantapan percepatan pengurangan	PD03 Pengurangan Tingkat	Program Perlindungan dan Jaminan Sosial	Proporsi rumah tangga miskin dan rentan yang	89,00 %	Dinas Sosial, Pemberdayaan Perempuan dan Perlindungan



Prioritas Nasional	Prioritas Provinsi	Prioritas Kabupaten	Program	Indikator Program	Target Tahun 2023	Perangkat Daerah
Kesenjangan dan Menjamin Pemerataan Pengembangan Wilayah ditujukan untuk meningkatkan pertumbuhan ekonomi dan pemenuhan pelayanan dasar dengan memperhatikan harmonisasi antara rencana pembangunan dengan pemanfaatan ruang.	kemiskinan dan pengangguran, yang juga diarahkan untuk mendukung kebijakan penanggulangan kemiskinan ekstrem (PKE);	Kemiskinan dan Pengangguran		memperoleh bantuan sosial pemerintah		Anak, Pengendalian Penduduk dan Keluarga Berencana
			Program Rehabilitasi Sosial	Persentase PMKS yang memperoleh layanan rehabilitasi sosial diluar panti	66,00 %	Dinas Sosial, Pemberdayaan Perempuan dan Perlindungan Anak, Pengendalian Penduduk dan Keluarga Berencana
			Program Pemberdayaan Masyarakat Desa dan Kelurahan	Persentase lembaga masyarakat aktif	95,00 %	Kecamatan
			Program Pelatihan Kerja dan Produktivitas Tenaga Kerja	Persentase tenaga kerja bersertifikat kompetensi	4,12 %	Dinas Perindustrian dan Tenaga Kerja
			Program Pengembangan Kapasitas Daya Saing Kepemudaan	Tingkat partisipasi pemuda dalam kegiatan ekonomi mandiri	1,08 %	Dinas Kebudayaan, Kepemudaan dan Olah Raga, dan Pariwisata
				Tingkat partisipasi pemuda dalam organisasi kepemudaan dan organisasi sosial kemasyarakatan	4,45 %	
PN03	PP03	PD04	Program Pengelolaan Pendidikan	APM SD/MI/Paket A	88,95 %	Dinas Pendidikan



Prioritas Nasional	Prioritas Provinsi	Prioritas Kabupaten	Program	Indikator Program	Target Tahun 2023	Perangkat Daerah
Meningkatkan Sumber Daya Manusia yang Berkualitas dan Berdaya Saing Manusia merupakan modal utama pembangunan nasional untuk menuju pembangunan yang inklusif dan merata di seluruh wilayah.	Pemantapan kualitas hidup dan kapasitas sumber daya manusia SDM berdaya saing;	Peningkatan Kualitas Sumber Daya Manusia		APM SMP/MTs/Paket B	71,60 %	
				APK PAUD	89,15 %	
				Persentase Penduduk yang berusia >15 Tahun melek huruf (tidak buta aksara)	99,75 %	
				Persentase Guru yang memenuhi kualifikasi S1/D.IV	88,70 %	
				Persentase SD berakreditasi minimal B	98,00 %	
				Persentase SMP berakreditasi minimal B	86,90 %	
				Persentase PAUD dan PNF berakreditasi minimal B	36,95 %	
				APK SD/MI/Paket A	96,90 %	
				APK SMP/MTs /Paket B	98,45 %	
				APK Pendidikan Kesetaraan Usia 16-18 tahun	1,85 %	
			Program Pengembangan Kurikulum	Persentase Ketersediaan Kurikulum Muatan Lokal SD	100,00 %	Dinas Pendidikan
				Persentase Ketersediaan Kurikulum Muatan Lokal SMP	100,00 %	



Prioritas Nasional	Prioritas Provinsi	Prioritas Kabupaten	Program	Indikator Program	Target Tahun 2023	Perangkat Daerah
				Persentase Ketersediaan Kurikulum Muatan Lokal PAUD	100,00 %	
			Program Pendidik dan Tenaga Kependidikan	Rasio guru/murid SD/MI	01.15 rasio	Dinas Pendidikan
				Rasio guru/murid SMP/MTs	01.15 rasio	
				Rasio guru/murid PAUD	01.10 rasio	
			Program Pemenuhan Upaya Kesehatan Perorangan dan Upaya Kesehatan Masyarakat	Persentase Ibu Hamil yang mendapatkan layanan kesehatan ibu hamil	100,00 %	Dinas Kesehatan
				Persentase ibu bersalin mendapatkan pelayanan persalinan	100,00 %	
				Persentase bayi baru lahir mendapatkan pelayanan kesehatan bayi baru lahir	100,00 %	
				Cakupan pelayanan kesehatan balita sesuai standar	100,00 %	
				Persentase anak usia pendidikan dasar yang mendapatkan pelayanan kesehatan sesuai standar	100,00 %	
				Persentase orang usia 15- 59 tahun mendapatkan skrining kesehatan sesuai standar	100,00 %	



Prioritas Nasional	Prioritas Provinsi	Prioritas Kabupaten	Program	Indikator Program	Target Tahun 2023	Perangkat Darah
				Persentase warga negara usia 60 tahun ke atas mendapatkan skrining kesehatan sesuai standar	100,00 %	
				Persentase penderita hipertensi yang mendapatkan pelayanan kesehatan sesuai standar	100,00 %	
				Persentase penderita DM yang mendapatkan pelayanan kesehatan sesuai standar	100,00 %	
				Persentase ODGJ berat yang mendapatkan pelayanan kesehatan jiwa sesuai standar	100,00 %	
				Persentase orang terduga TBC mendapatkan pelayanan TBC sesuai standar	100,00 %	
				Persentase orang dengan resiko terinfeksi HIV mendapatkan pelayanan deteksi dini HIV sesuai standar	100,00 %	
				Prevalensi stunting (pendek dan sangat pendek) pada anak di	11,00 %	



Prioritas Nasional	Prioritas Provinsi	Prioritas Kabupaten	Program	Indikator Program	Target Tahun 2023	Perangkat Darah
				bawah lima tahun/balita		
				Cakupan STBM	90,00 %	
				Cakupan Desa/kelurahan Universal Child Immunization (UCI)	100,00 %	
				Cakupan KLB yang dilakukan penyelidikan epidemiologi < 24 jam	100,00 %	
				Cakupan balita pneumonia yang ditangani	15,00 %	
				Penderita diare yang ditangani	7,00 %	
				Angka Kejadian HIV	0,18 /1000 penduduk yang tidak terinfeksi HIV	
				Insiden Tuberkulosis (ITB) per 100.000 penduduk	40,00 /100.000 penduduk	
				Angka kejadian Malaria	< 1 /100.000	
				Persentase orang yang memerlukan intervensi terhadap penyakit tropis yang terabaikan (Filariasis dan Kusta)	10,00 %	
				Angka Kejadian DBD	20,00 /100.000	
				Persentase Penduduk Memiliki JKN untuk mencapai UHC	95,00 %	



Prioritas Nasional	Prioritas Provinsi	Prioritas Kabupaten	Program	Indikator Program	Target Tahun 2023	Perangkat Daerah
				(Universal Health Coverage)		
				Persentase Puskesmas terakreditasi minimal Madya	100,00 %	
				Persentase RSUD terakreditasi minimal Madya	100,00 %	
				Persentase puskesmas terpenuhi obat dan vaksin	100,00 %	
				Persentase pelayanan lab klinis dan lab air	100,00 %	
				Persentase Sistem Informasi Kesehatan	70,00 %	
			Program Peningkatan Kapasitas Sumber Daya Manusia Kesehatan	Persentase Puskesmas memiliki tenaga kesehatan sesuai standar	100,00 %	Dinas Kesehatan
				Persentase dokter IGD RSUD yang sudah mengikuti pelatihan kegawatdaruratan sesuai standar	92,00 %	
			Program Pengendalian Penduduk	Persentase ketersediaan data pembangunan berwawasan kependudukan	100 %	Dinas Sosial, Pemberdayaan Perempuan dan Perlindungan Anak, Pengendalian Penduduk dan Keluarga Berencana



Prioritas Nasional	Prioritas Provinsi	Prioritas Kabupaten	Program	Indikator Program	Target Tahun 2023	Perangkat Daerah
				Persentase ketersediaan kebijakan pembangunan berwawasan kependudukan	85,71 %	
			Program Pembinaan Keluarga Berencana (KB)	Angka pemakaian kontrasepsi/CPR	72 %	Dinas Sosial, Pemberdayaan Perempuan dan Perlindungan Anak, Pengendalian Penduduk dan Keluarga Berencana
				Cakupan PUS yang ingin ber-KB tidak terpenuhi (unmetneed)	15,45 %	
			Program Pembinaan Perpustakaan	Koleksi buku yang tersedia di perpustakaan daerah	51.962 eksemplar	Dinas Perpustakaan dan Kearsipan
				Persentase perpustakaan yang dibina	22 %	
PN04 Revolusi Mental dan Pembangunan Kebudayaan	PP04 Perwujudan tata kelola pemerintahan yang baik dan bersih, kondusivitas wilayah, serta pemantapan kapasitas dan ketahanan fiskal daerah.	PD06 Peningkatan kualitas pelayanan publik dan reformasi birokrasi	Program Kepegawaian Daerah	Persentase Kualifikasi Calon ASN sesuai formasi	80,00 %	Badan Kepegawaian dan Pengembangan Sumber Daya Manusia
				Persentase Kinerja ASN bernilai baik	90,00 %	
				Persentase Kasus kepegawaian yang terselesaikan	80,00 %	
				Persentase Mutasi Pegawai Sesuai Kebutuhan Perangkat Daerah	75,00 %	



Prioritas Nasional	Prioritas Provinsi	Prioritas Kabupaten	Program	Indikator Program	Target Tahun 2023	Perangkat Daerah
			Program Pengembangan Sumber Daya Manusia	Persentase ASN yang meningkat Kompetensinya	80,00 %	Badan Kepegawaian dan Pengembangan Sumber Daya Manusia
PN05 Memperkuat Infrastruktur untuk Mendukung Pengembangan Ekonomi dan Pelayanan Dasar	-	PD02 Percepatan Peningkatan Kualitas Sarana dan Prasarana Wilayah;	Program Penyelenggaraan Penataan Ruang	Persentase dokumen Rencana Tata Ruang yang disusun	70,50 %	Dinas Pekerjaan Umum dan Penataan Ruang
				Persentase pelayanan ketataruangan	100,00 %	
				Persentase pengendalian pemanfaatan ruang	100,00 %	
			Program Penataan Bangunan Gedung	Persentase gedung perkantoran dan gedung non perkantoran yang dibangun	60,00 %	Dinas Pekerjaan Umum dan Penataan Ruang
				Persentase bangunan gedung pemerintah yang laik fungsi	20,83 %	
			Program Penataan Bangunan dan Lingkungannya	Persentase dokumen RTBL yang tersusun	20,00 %	Dinas Pekerjaan Umum dan Penataan Ruang
				Persentase kawasan/lingkungan yang ditingkatkan sesuai dengan Rencana Tata Bangunan dan Lingkungannya	25,00 %	
			Program Penyelenggaraan Jalan	Persentase jalan kondisi baik	67,82 %	Dinas Pekerjaan Umum dan Penataan Ruang



Prioritas Nasional	Prioritas Provinsi	Prioritas Kabupaten	Program	Indikator Program	Target Tahun 2023	Perangkat Daerah
				Persentase jembatan kabupaten dalam kondisi baik	65,81 %	
			Program Pengelolaan dan Pengembangan Sistem Penyediaan Air Minum	Persentase Rumah Tangga yang Menempati Hunian dengan Akses Air Minum Layak	95,59 %	Dinas Pekerjaan Umum dan Penataan Ruang
			Program Pengelolaan dan Pengembangan Sistem Air Limbah	Persentase rumah tangga yang menempati hunian dengan akses sanitasi (air limbah domestik) layak dan aman	1,48 %	Dinas Pekerjaan Umum dan Penataan Ruang
			Program Pengelolaan dan Pengembangan Sistem Drainase	Persentase drainase perkotaan dalam kondisi baik	61,46 %	Dinas Pekerjaan Umum dan Penataan Ruang
			Program Peningkatan Prasarana, Sarana Dan Utilitas Umum (PSU)	Persentase Prasarana sarana utilitas umum (PSU) kondisi baik	62,24 %	Dinas Perumahan Rakyat dan Kawasan Permukiman
				Persentase PSU yang diserahkan oleh pengembang perumahan	38,61 %	
			Program Penyelenggaraan Lalu Lintas dan Angkutan Jalan (LLAJ)	Persentase kecelakaan lalu lintas	0,70 %	Dinas Perhubungan
			Program Pengelolaan Aplikasi Informatika	Persentase penambahan akses (titik) internet di OPD yang disediakan Dinas Kominfo	62,75 %	Dinas Komunikasi dan Informatika



Prioritas Nasional	Prioritas Provinsi	Prioritas Kabupaten	Program	Indikator Program	Target Tahun 2023	Perangkat Daerah
				Persentase penambahan akses internet di ruang publik	75,00 %	
				Persentase layanan publik yang diselenggarakan secara online dan terintegrasi	72,22 %	
PN06 Membangun Lingkungan Hidup, Meningkatkan Ketahanan Bencana dan Perubahan Iklim	-	PD05 Peningkatan Kualitas Pengelolaan Lingkungan Hidup;	Program Pengelolaan Keanekaragaman Hayati (Kehati)	Persentase RTH publik yang terkelola dengan baik	100,00 %	Dinas Lingkungan Hidup
			Program Pengelolaan Persampahan	Persentase timbulan sampah diperkotaan yang tertangani	76,32 %	Dinas Lingkungan Hidup
				Persentase jumlah sampah yang berkurang	28,00 %	
			Program Penanggulangan Bencana	Persentase Warga Negara yang memperoleh layanan penyelamatan dan evakuasi korban bencana	100,00 %	Satuan Polisi Pamong Praja dan Pemadam Kebakaran
				Persentase Warga Negara yang memperoleh layanan pencegahan dan kesiapsiagaan terhadap bencana	73,00 %	
				Persentase kelompok relawan bencana yang aktif	51,00 %	
				Persentase pemulihan pasca bencana yang terealisasi	62,00 %	



Prioritas Nasional	Prioritas Provinsi	Prioritas Kabupaten	Program	Indikator Program	Target Tahun 2023	Perangkat Daerah
			Program Pencegahan, Penanggulangan, Penyelamatan Kebakaran dan Penyelamatan Non Kebakaran	Tingkat waktu tanggap (response time rate) daerah layanan Wilayah Manajemen Kebakaran (WMK)	70,00 %	Satuan Polisi Pamong Praja dan Pemadam Kebakaran
				Waktu tanggap (response time) penanganan kebakaran	15.00 menit	
				Presentase Warga Negara yang memperoleh layanan penyelamatan dan evakuasi korban kebakaran	100,00 %	
PN07 Memperkuat Stabilitas Polhukhankam dan Transformasi Pelayanan Publik Negara wajib terus hadir dalam melindungi segenap bangsa, memberikan rasa aman		Dukungan persiapan pelaksanaan Pemilu Serentak Tahun 2024	Program Peningkatan Peran Partai Politik dan Lembaga Pendidikan Melalui Pendidikan Politik dan Pengembangan Etika Serta Budaya Politik	Persentase pemilih pemula yang mendapatkan pendidikan politik	4,00 %	Badan Kesatuan Bangsa dan Politik
				Persentase parpol yang menyampaikan laporan pertanggungjawaban LPJ bantuan keuangan parpol yang tepat waktu	65,00 %	



4.4. Kebijakan Pembangunan Daerah Yang Menerapkan Konsep Tematik Holistik, Integratif dan Spasial

1. Kerja Terpadu Kurangi Kemiskinan Ekstrem

Kemiskinan ekstrem menjadi prioritas nasional yang didukung penanganannya oleh Kabupaten Klaten pada tahun 2023. Kemiskinan ekstrem didefinisikan sebagai kondisi dimana kesejahteraan masyarakat berada di bawah garis kemiskinan ekstrem, setara dengan USD 1.9 PPP (*purchasing power parity*). Kabupaten Klaten mengembangkan upaya penanggulangan kemiskinan ekstrem dengan mengangkat tema: “Kerja Terpadu Bersama Kurangi Kemiskinan Ekstrem”. Tema ini diambil mengingat sampai dengan tahun 2021 jumlah penduduk miskin di Kabupaten Klaten sangat besar yaitu mencapai 13,49% atau naik 0,6 % dibandingkan angka kemiskinan yang tercatat di 2020 yaitu 12,89%.

Penanggulangan kemiskinan memerlukan kerja secara terpadu (holistic) dan terpadu (terintegratif) oleh berbagai semua pihak, tidak hanya pemerintah daerah tetapi pemerintah pusat, masyarakat dan dunia usaha. Tema ini didukung program unggulan **Klaten Tangkis**, Tangkis singkatan dari Tangani Kemiskinan oleh seluruh perangkat daerah, didukung peran serta dunia usaha dan masyarakat. Penanganan kemiskinan dilaksanakan melalui program-program yang mengarah pada peningkatan akses pekerjaan yang layak, peningkatan pendapatan, dan pengurangan beban pengeluaran, dan perlindungan sosial penduduk miskin. Secara spasial, pengurangan penduduk miskin difokuskan pada wilayah-wilayah yang menjadi kantong kemiskinan di Kabupaten Klaten.

Implementasi Kerja Terpadu Bersama Kurangi Kemiskinan Ekstrem ini dilakukan dengan strategi dan pihak yang terkait sebagai berikut



Tabel 4.5.

Program Kerja Terpadu Bersama Kurangi Kemiskinan Ekstrim Kabupaten Klaten Tahun 2023

Strategi dan Program Unggulan Daerah	Pelaksana Program
<p>1. Penurunan beban pengeluaran masyarakat Strategi pengurangan beban pengeluaran masyarakat diselenggarakan melalui program bantuan sosial dan jaminan sosial, yaitu:</p> <ol style="list-style-type: none"> Bantuan sosial reguler, seperti Program Keluarga Harapan dan Kartu Sembako. Bantuan sosial khusus, seperti Bantuan Langsung Tunai Dana Desa (BLT DD), Bantuan Sosial Tunai, Bantuan Sosial Presiden, <i>Top Up</i> bansos reguler. Pemberian Bantuan Iuran Jaminan Kesehatan Nasional. Bantuan dan rehabilitasi sosial bagi kelompok berkebutuhan khusus seperti lanjut usia, anak, dan penyandang disabilitas. 	<ol style="list-style-type: none"> Pemerintah Daerah: <ul style="list-style-type: none"> Dinas Sosial, Pemberdayaan Perempuan dan Perlindungan Anak, Pengendalian Penduduk dan Keluarga Berencana Dinas Kesehatan Dinas Ketahanan Pangan dan Pertanian Pemerintah Pusat Pemerintah Provinsi Masyarakat <ul style="list-style-type: none"> Lembaga sosial (<i>filantropi</i>) Dunia Usaha <ul style="list-style-type: none"> CSR Perusahaan (BUMN, BUMD dan Swasta)
<p>2. Peningkatan pendapatan masyarakat Strategi peningkatan pendapatan masyarakat diselenggarakan melalui peningkatan produktivitas dan pemberdayaan masyarakat, diantaranya melalui:</p> <ol style="list-style-type: none"> Peningkatan akses pekerjaan, melalui program Padat karya, bantuan individu/kelompok, serta penyediaan sarana dan prasarana. Strategi ini didukung program unggulan Klaten Santer, Santer singkatan dari Sahabat Investor, dimana Kabupaten Klaten merupakan wilayah strategis yang berada diantara Kota Yogyakarta dan Kota Surakarta, yang memiliki keunggulan kepariwisataan, pertanian dan zona Industri, serta memiliki konektivitas yang terintegrasi dan Kabupaten Klaten merupakan Kawasan Strategis Prioritas Nasional (KSPN). Peningkatan kapasitas sumber daya manusia, melalui program vokasi dan pelatihan. Implementasi strategi ini didukung program unggulan Klaten Cetar, Cetar singkatan dari Cerdas dan Trampil, berarti meningkatkan kapasitas tenaga kerja di Kabupaten Klaten dari sisi <i>soft skill</i> dan <i>hard skill</i> dan memiliki kompetensi yang sesuai dengan potensi pasar kerja, serta mampu menciptakan lapangan kerja/berwirausaha. Peningkatan akses terhadap aset produktif, akses pinjaman modal, dan akses penggunaan lahan. 	<ol style="list-style-type: none"> Pemerintah Daerah: <ul style="list-style-type: none"> Dinas Perindustrian dan Tenaga Kerja Dinas Penanaman Modal dan Pelayanan Terpadu Satu Pintu Dinas Koperasi, Usaha Kecil Menengah Dan Perdagangan Dinas Ketahanan Pangan dan Pertanian Pemerintah Pusat Pemerintah Provinsi Masyarakat <ul style="list-style-type: none"> Lembaga Pelatihan Kerja Organisasi masyarakat sipil atau Civil Society Organization (CSO) Dunia Usaha <ul style="list-style-type: none"> CSR Perusahaan (BUMN, BUMD dan Swasta)



Strategi dan Program Unggulan Daerah	Pelaksana Program
<p>d. Pendampingan dan penguatan kewirausahaan, melalui peningkatan akses pembiayaan dan pasar serta pendampingan dan penguatan kewirausahaan.</p> <p>e. Pengembangan dan penjaminan keberlanjutan usaha ultra mikro dan mikro. Implementasi strategi ini didukung program unggulan Klaten Subur, Subur singkatan dari Subsidi Bunga Ringan, berarti memberikan kemudahan akses permodalan usaha bagi UMKM dengan cara memberikan subsidi bunga Kredit Usaha Rakyat (KUR) sebesar 80% dari bunga bank yang ditunjuk oleh Pemerintah Kabupaten Klaten.</p>	
<p>3. Meminimalkan wilayah kantong kemiskinan Strategi ini adalah sinergi kebijakan peningkatan produktivitas dan pemberdayaan masyarakat, diantaranya melalui:</p> <p>a. Pemenuhan pelayanan dasar, seperti peningkatan akses layanan dan infrastruktur pendidikan, layanan dan infrastruktur kesehatan, dan infrastruktur sanitasi air minum layak. Strategi ini didukung program beberapa program unggulan, yaitu Klaten Tuntas, Klaten Waras, dan Klaten Mantab. Klaten Waras, Waras berarti memberikan pelayanan kesehatan bagi masyarakat Kabupaten Klaten yang melibatkan lintas program dan lintas sektor dalam rangka peningkatan kesehatan ibu dan anak, pengembangan pelayanan kesehatan, pemberantasan penyakit menular, dan peningkatan lingkungan kesehatan masyarakat, seperti Program Waskita (Klaten Wajib Awasi Bersama Untuk Kesehatan Ibu Bayi dan Balita) dan Program Seruling Bambu (Serbu dan Buru Stunting, Bekali Anak Menjadi Bibit Unggul), dan lain-lain. Klaten Tuntas, Tuntas singkatan dari turunkan anak tidak sekolah. Penanganan anak tidak sekolah merupakan wujud pemenuhan Standar Pelayanan Minimal (SPM) Bidang Pendidikan, yaitu bahwa semua warga negara berhak mendapatkan pendidikan.</p> <p>b. Peningkatan konektivitas antar wilayah, seperti pembangunan dan peningkatan sarana transportasi serta pembangunan infrastruktur jalan. Strategi ini didukung dengan strategi Klaten Mantap, Mantap berarti Kabupaten Klaten dengan kualitas infrastruktur (jalan,</p>	<ol style="list-style-type: none"> 1. Pemerintah Daerah: <ul style="list-style-type: none"> • Dinas Pekerjaan Umum dan Penataan Ruang • Dinas Perhubungan • Dinas Komunikasi dan Informatika • Dinas Pendidikan • Dinas Kesehatan • Dinas Pemberdayaan Masyarakat dan Desa 2. Pemerintah Pusat 3. Pemerintah Provinsi 4. Masyarakat <ul style="list-style-type: none"> • Organisasi masyarakat sipil atau Civil Society Organization (CSO) • Swadaya Masyarakat 5. Dunia Usaha <ul style="list-style-type: none"> • CSR Perusahaan (BUMN, BUMD dan Swasta)



Strategi dan Program Unggulan Daerah	Pelaksana Program
drainase perkotaan, irigasi, dan bangunan gedung), kualitas perumahan dan kawasan permukiman, serta konektivitas wilayah dalam kondisi mantap.	

Sumber: Hasil Analisis, 2022



2. Kerja Bersama Bangun Pariwisata

Pariwisata menjadi sektor unggulan Kabupaten Klaten yang dapat memberikan multiplier effect bagi peningkatan perekonomian daerah dan peningkatan kesejahteraan masyarakat. Pada tahun 2020 dan tahun 2021 terjadi penurunan yang sangat signifikan kunjungan wisata di Kabupaten Klaten karena terpengaruh oleh Pandemi Covid-19. Tahun 2023 sejalan upaya yang sudah dilakukan pada tahun 2022 diharapkan mampu pulih Kembali sehingga mampu memberikan kontribusi terhadap peningkatan PDRB, pendapatan asli daerah, pendapatan masyarakat. Tema yang diangkat pada tahun 2023 dalam pengembangan pariwisata yaitu “**Kerja Bersama Bangun Pariwisata Klaten**”. Tema ini mengandung maksud bahwa pembangunan pariwisata dilaksanakan secara Bersama-sama terpadu (holistic), terintegrasi antar sektor. Secara spasial pembangunan pariwisata difokuskan pada desa-desa yang memiliki potensi wisata yang dapat dikembangkan sebagai Desa Wisata, dan Kawasan Strategi Pariwisata (KSP) yang telah ditetapkan dalam rencana tata ruang wilayah Kabupaten Klaten.

Implementasi Kerja Bersama Bangun Pariwisata ini dilakukan dengan strategi dan pihak yang terkait sebagai berikut:

Tabel 4.6.
Program Kerja Bersama Bangun Pariwisata
Kabupaten Klaten Tahun 2023

Strategi dan Program Unggulan Daerah	Pelaksana Program
<p>1. Pengembangan destinasi wisata yang berkualitas dan berdaya saing melalui pengembangan Desa Wisata menuju 100 Desa Wisata, dan Fasilitasi dan pengembangan Kawasan Strategi Pariwisata (KSP). Strategi ini didukung oleh program unggulan Klaten Keren, Keren berarti Kabupaten Klaten memiliki berbagai daya Tarik wisata dan ekonomi kreatif yang dapat dimanfaatkan dalam rangka meningkatkan jumlah dan lama kunjungan wisatawan dan membelanjakan uangnya di Klaten, sehingga mampu meningkatkan pendapatan masyarakat Katen.</p>	<p>1. Pemerintah Daerah:</p> <ul style="list-style-type: none"> • Dinas Kebudayaan, Kepemudaan Dan Olahraga Dan Pariwisata • Dinas Pekerjaan Umum dan Penataan Ruang • Dinas Perhubungan • Dinas Komunikasi dan Informatika • Kecamatan • Pemerintah Desa <p>2. Pemerintah Pusat</p> <p>3. Pemerintah Provinsi</p> <p>4. Masyarakat</p> <ul style="list-style-type: none"> • Organisasi masyarakat sipil atau Civil Society Organization (CSO) <p>5. Dunia Usaha</p> <ul style="list-style-type: none"> • CSR Perusahaan (BUMN, BUMD dan Swasta)
<p>2. Pengembangan investasi di bidang pariwisata. Strategi ini didukung program unggulan Klaten Santer, Santer singkatan dari Sahabat Investor, dimana Kabupaten Klaten merupakan wilayah strategis yang berada diantara Kota Yogyakarta dan Kota Surakarta, yang memiliki keunggulan kepariwisataan, pertanian dan zona</p>	<p>1. Pemerintah Daerah:</p> <ul style="list-style-type: none"> • Dinas Penanaman Modal dan Pelayanan Terpadu Satu Pintu <p>2. Pemerintah Pusat</p> <p>3. Pemerintah Provinsi</p>



Strategi dan Program Unggulan Daerah	Pelaksana Program
Industri, serta memiliki konektivitas yang terintegrasi dan Kabupaten Klaten merupakan Kawasan Strategis Prioritas Nasional (KSPN).	
3. Pengembangan produk UMKM dan usaha ekonomi kreatif penunjang pariwisata. Strategi ini didukung oleh program unggulan Klaten Laris , Laris berarti sebuah ajakan untuk membeli dan mencintai produk asli Kabupaten Klaten diharapkan adanya peningkatan pendapatan masyarakat.	<ol style="list-style-type: none"> 1. Pemerintah Daerah: <ul style="list-style-type: none"> • Dinas Perindustrian dan Tenaga Kerja • Dinas Koperasi, Usaha Kecil Menengah Dan Perdagangan 2. Pemerintah Pusat 3. Pemerintah Provinsi 4. Masyarakat <ul style="list-style-type: none"> • Organisasi masyarakat sipil atau Civil Society Organization (CSO) 5. Dunia Usaha <ul style="list-style-type: none"> • CSR Perusahaan (BUMN, BUMD dan Swasta)

Sumber: Hasil Analisis, 2022

4.5. Inovasi Daerah

Amanah Undang-Undang Nomor 23 Tahun 2014 tentang Pemerintahan Daerah, dalam rangka peningkatan kinerja penyelenggaraan Pemerintahan Daerah pada pasal 386 bahwa Pemerintah Daerah dapat melakukan inovasi sebagai bentuk pembaharuan dalam penyelenggaraan Pemerintahan Daerah. Selain itu pada pasal 387, Pemerintah Daerah dalam merumuskan kebijakan perlu mengacu prinsip-prinsip sebagai berikut: (a) peningkatan efisiensi; (b) perbaikan efektivitas; (c) perbaikan kualitas pelayanan; (d) tidak ada konflik kepentingan; (e) berorientasi kepada kepentingan umum; (f) dilakukan secara terbuka; (g) memenuhi nilai-nilai kepatutan; dan (h) dapat dipertanggungjawabkan hasilnya tidak untuk kepentingan diri sendiri.

Pemerintah dalam rangka mendorong inovasi daerah seperti yang dikehendaki oleh Undang-Undang Nomor 23 Tahun 2014 telah menerbitkan Peraturan Pemerintah Nomor 38 Tahun 2017 tentang Inovasi Daerah. Pada pasal 4 dan pasal 5, bentuk inovasi daerah sebagai berikut:

1. **Inovasi tata kelola Pemerintahan Daerah**, merupakan inovasi dalam pelaksanaan manajemen Pemerintahan Daerah yang meliputi tata laksana internal dalam pelaksanaan fungsi manajemen dan pengelolaan unsur manajemen.
2. **Inovasi Pelayanan Publik**, merupakan inovasi dalam penyediaan pelayanan kepada masyarakat yang meliputi proses pemberian pelayanan barang/jasa publik dan inovasi jenis dan bentuk barang/jasa publik.
3. **Inovasi Daerah lainnya**, merupakan segala bentuk inovasi dalam penyelenggaraan Urusan Pemerintahan yang menjadi kewenangan Pemerintah Daerah.



Inovasi daerah Kabupaten Klaten dalam rangka mendukung kebijakan pembangunan Kabupaten Klaten Tahun 2023 yang diarahkan untuk **“Peningkatan Pertumbuhan Ekonomi melalui Penguatan Sumber Daya Manusia dan Sarana Prasarana Wilayah yang Berkelanjutan”** dan dikelompokkan 6 (enam) prioritas pembangunan daerah dan program unggulan, sebagai berikut:

1. Penguatan Pertumbuhan Ekonomi Berbasis Potensi Lokal

a. **Klaten Mapan**, dengan inovasi daerah sebagai berikut:

- 1) Inovasi daerah fokus pengembangan dan branding padi Rojolele varietas Srinar dan Srinuk; pengembangan ternak unggul berbasis potensi lokal; peningkatan dan pengembangan produk unggulan perkebunan, yaitu:
 - a) Roadmap Pengembangan Usaha Rojo Lele Srinar, Srinuk dan Sriten (Penguatan Lumbung Padi Kabupaten)
Merupakan upaya dalam penguatan lumbung padi di Kabupaten Klaten juga bertujuan untuk mewujudkan swasembada beras secara berkelanjutan dalam mengembalikan Klaten sebagai Lumbung Padi Nasional dengan kualitas dan kuantitas produksi pangan yang meningkat pesat. Inovasi ini juga menjadi prioritas Smart City Klaten.
 - b) PUSKESWANLING (Pusat Kesehatan Hewan Keliling)
Merupakan upaya mendekatkan pelayanan kepada konsumen/masyarakat, sehingga memudahkan konsumen/masyarakat memperoleh pelayanan kesehatan, pengetahuan tentang kesehatan hewan dan peternakan, melalui kegiatan terpadu meliputi pelayanan kesehatan hewan, penyuluhan dan konsultasi kesehatan hewan. Pelayanan dilaksanakan ke desa-desa menggunakan mobil operasional.
- 2) Inovasi daerah fokus pengembangan pertanian organik; intensifikasi pengolahan; pembangunan pertanian berbasis kawasan dan teknologi; intensifikasi usaha tani; penggunaan benih bermutu dan bersertifikat; pengawasan penyaluran pupuk bersubsidi; pemanfaatan teknologi mekanisasi pertanian; pencegahan, pengendalian, dan penanganan pasca panen serta promosi pemasaran, yaitu: Si Topan (Sinten tlaten open bakal panen). Inovasi ini merupakan upaya penyediaan informasi OPT/ organisasi pengganggu tanaman (hama penyakit dan gulma tanaman pangan dan hortikultura) dan cara pengendalian bagi petani/masyarakat, serta informasi pertanian secara umum. Inovasi ini juga memberikan layanan ke lapangan melalui gerakan pengendalian OPT.



- b. **Klaten Keren**, dengan inovasi daerah sebagai berikut:
- 1) Inovasi daerah fokus pengembangan Kawasan Pariwisata, desa wisata dan destinasi wisata berbasis potensi lokal yang terintegrasi dengan program nasional dalam menciptakan Klaten sebagai salah satu daerah tujuan wisata (single destination tourism) dan peningkatan kemitraan antar pelaku industri pariwisata, yaitu:
 - a) APIK (Ayo Piknik Ke Klaten)
Merupakan upaya dalam penyediaan informasi destinasi wisata di Kabupaten Klaten. Inovasi ini berbasis website melalui akses <https://apik.klaten.go.id>
 - b) Napak tilas Perjuangan Pahlawan
Merupakan upaya dalam membudayakan keolahragaan pada masyarakat, serta sekaligus napak tilas perjuangan para pahlawan pejuang kemerdekaan dimulai dari Monumen Markas Besar Komando Djawa Kepurun menuju ke Monumen Juang 45 Gor Gelarsena.
 - c) Inovasi daerah lainnya dalam mendukung fokus ini, yaitu Wisata Malam; dan Pembangunan Taman Budaya dan Museum Kab Klaten.
 - 2) Inovasi daerah fokus penerapan CHSE (Cleanliness (Kebersihan), Health (Kesehatan), Safety (Keamanan), dan Environment (Ramah lingkungan)); penyelenggaraan event budaya dan MICE; promosi digital dan partisipasi dalam pemasaran pariwisata tingkat nasional dan internasional, yaitu:
 - Jombor Ran
Merupakan upaya promosi obyek wisata Rowo Jombor, sekaligus penciptaan minat sebagai calon atlet, sekaligus ajang latihan bagi atlet cabang olahraga atletik di Kabupaten Klaten.
- c. **Klaten Laris**, dengan inovasi daerah sebagai berikut:
- 1) Inovasi daerah fokus Membranding produk unggulan dan penguatan gerakan “Aku Cinta Produk Klaten” dan pengembangan basis data koperasi dan UKM, yaitu:
 - Karnival Lurik
Merupakan upaya untuk promosi potensi lurik khas Klaten sebagai icon Kabupaten Klaten.
 - 2) Inovasi daerah fokus peningkatan kapasitas sumber daya manusia; penguatan kelembagaan koperasi dan UKM; pemberdayaan Klaster UKM berbasis teknologi informasi; fasilitasi akses permodalan dengan program subsidi bunga; dan serta peningkatan daya saing UKM dan koperasi, yaitu:



- a) e-Koperasi
Merupakan penyediaan informasi data koperasi, laporan kinerja keuangan koperasi dan informasi/ berita tentang kegiatan perkoperasian.
 - b) e-UMKM
Merupakan upaya promosi dan pemasaran produk UMKM Kabupaten Klaten secara online.
 - c) Asikin LKPM (Asistensi dan konsultasi Input Laporan Kegiatan Penanaman Modal)
Merupakan upaya pendampingan penyusunan LKPM kepada pengusaha/ UMKM yang merupakan laporan secara berkala mengenai perkembangan kegiatan perusahaan dan kendala yang dihadapi penanam modal. LKPM ditujukan untuk memantau realisasi investasi dan produksi, mencakup kegiatan penanaman modal yang dilakukan perusahaan di setiap lokasi dan bidang usaha investasi, kecuali bidang usaha perdagangan. Bagi perusahaan yang melakukan kegiatan penanaman modal di bidang usaha perdagangan, LKPM cukup berdasarkan lokasi yang telah dinyatakan pada Izin Prinsip.
 - d) Si Bunga Merapi (Subsidi Bunga untuk Meraih Mimpi).
Merupakan upaya dalam membantu akses permodalan bagi usaha mikro kepada lembaga jasa keuangan dengan mendapatkan subsidi bunga dari Pemerintah Kabupaten Klaten. Usaha mikro yang layak menerima bantuan subsidi bunga, adalah usaha mikro dari penduduk Kabupaten Klaten yang berdomisili serta menjalankan usahanya di Kabupaten Klaten.
- d. **Klaten Santer**, dengan inovasi daerah sebagai berikut:
- 1) Inovasi daerah fokus pengembangan kemitraan pemasaran produk unggulan daerah; mengembangkan promosi dan pameran; meningkatkan pengawasan harga bahan kebutuhan pokok masyarakat; pengendalian izin pasar modern dan perlindungan konsumen, yaitu: Program Subsidi Bunga mini.
 - 2) Inovasi daerah fokus kemudahan perijinan dengan optimalisasi teknologi informasi dan mall pelayanan publik; dan penyediaan basis data informasi investasi, yaitu:
 - a) Sama Kita (Satu Masukan Kita Tanggapi)
Merupakan upaya pelayanan pengaduan cepat dan tanggap kepada masyarakat.



- b) Pelayanan Perijinan Terintegrasi Secara Elektronik (OSS)
Merupakan upaya pendampingan pelayanan perizinan berusaha yang diterbitkan oleh lembaga OSS (Online Single Submission) kepada pelaku usaha untuk atas nama Menteri, Gubernur, Bupati/Walikota melalui sistem elektronik terintegrasi. Pelayanan pendampingan dilakukan sampai NIB dan izin komersial diterbitkan.
- 3) Inovasi daerah fokus meningkatkan iklim investasi dan promosi investasi berkelanjutan sesuai potensi dan peluang investasi; peningkatan kapasitas SDM; pengembangan pola kemitraan dan kerjasama investasi, yaitu:
 - a) Jempol Manis (Jemput Bola Pelayanan Izin Online Aman dan Gratis)
Merupakan upaya pelayanan perizinan usaha keliling ke setiap daerah/kecamatan dengan jadwal tertentu. Produk Pelayanan yang diberikan, berupa penerbitan IUMK, konsultasi perizinan dan pengaduan.
 - b) INTIP (Informasi Tata Cara Dan Syarat Perizinan)
Merupakan upaya pelayanan berbasis aplikasi scan barcode berisi persyaratan dan form perizinan sehingga memudahkan masyarakat mendapatkan informasi syarat perizinan di DPMPSTSP Kabupaten Klaten.

2. Pengurangan Tingkat Kemiskinan dan Pengangguran

a. Klaten Subur, dengan inovasi daerah sebagai berikut:

- 1) Inovasi daerah fokus memperkuat kapasitas aparatur desa dalam tata kelola pemerintahan desa yang baik, termasuk pengelolaan anggaran dan aset desa, yaitu:
 - Aplikasi BLUD (Badan Layanan Umum Daerah)
Merupakan upaya mempermudah pelaksanaan pengelolaan keuangan pada Badan Layanan Umum Daerah (BLUD) berbasis aplikasi.
- 2) Inovasi daerah fokus pembentukan dan penguatan tata kelola BUMDes dalam pengembangan potensi unggulan desa, dan mengembangkan kerjasama antar desa, yaitu:
 - Pajak Online
Merupakan upaya pelayanan pembayaran Pajak PBB-P2 secara online.

b. Klaten Cetar, dengan inovasi daerah sebagai berikut:

- 1) Inovasi daerah fokus peningkatan jenis pelatihan berdasarkan klaster kompetensi dunia usaha dan industri melalui Balai Latihan Kerja;



Peningkatan peran lembaga pelatihan kerja swasta dan Balai Latihan Kerja Komunitas; pelatihan wirausaha; perluasan kesempatan kerja melalui kegiatan padat karya; tenaga kerja mandiri (TKM); terapan teknologi tepat guna (TTG); tenaga kerja sukarela (TKS), yaitu:

a) Sistem Informasi Ketenagakerjaan dan Industri (SIKENDI)

Merupakan upaya pelayanan publik bidang ketenagakerjaan, meliputi:

a) Pelayanan pembuatan kartu AK-1; b) Pelayanan perpanjangan kartu AK-1; c) Informasi lowongan kerja yang memungkinkan pencari kerja bisa melamar lowongan kerja tersebut secara online; d) Informasi ketenagakerjaan yang meliputi informasi pelatihan, bimbingan karir dan kewirausahaan; dan e) Pelayanan pengaduan hubungan industrial (PHI).

b) ULAT KUPU (Usaha Latihan Komputer untuk masyarakat kurang mampu)

Merupakan upaya pendampingan dan pelatihan komputer dasar untuk masyarakat yang kurang mampu.

c. **Klaten Tangkis**, dengan inovasi daerah sebagai berikut:

1) Inovasi daerah fokus peningkatan rehabilitasi sosial dalam rangka pemenuhan kebutuhan dasar; penguatan terhadap fungsi rumah singgah serta pemberdayaan potensi dan sumber kesejahteraan sosial, yaitu:

a) STIKERSIP

Merupakan pemasangan stiker penanda pada rumah keluarga penerima manfaat bantuan sosial.

b) Pembentukan Sistem Layanan Rujukan Sosial (SLRT) dan Pusat Kesejahteraan Sosial (PUSKESOS)

Merupakan layanan satu pintu pengaduan permasalahan sosial di masyarakat dengan jenis layanan: a) layanan aduan; b) layanan konsultasi; c) layanan program rujukan; dan d) penanganan pemerlu pelayanan kesejahteraan sosial (PPKS/PMKS).

2) Inovasi daerah fokus penyempurnaan sistem perlindungan sosial termasuk didalamnya optimalisasi, verifikasi dan validasi Data Terpadu Kesejahteraan Sosial (DTKS), yaitu:

a) Aplikasi ELKARANA (Elektronik Kartu Kembang Anak)

Merupakan alat sederhana untuk mendeksi dini penyimpangan atau gangguan perkembangan anak. Sosialisasi pemanfaatannya kepada masyarakat umum secara langsung/tatap muka sehingga pemantauan tumbuh kembang anak dilaksanakan dengan optimal dan diharapkan menunjang keberhasilan masa depan anak dan



kebahagiaan keluarga. Aplikasi ini menyediakan informasi petunjuk sederhana bagi ibu atau pengasuh dalam menuntun anak memaksimalkan perkembangan anak.

b) **PLKSAI ON LINE SERVICE**

Merupakan Layanan PLKSAI berbasis online dari pengembangan layanan PLKSAI, dengan jenis layanan: a) Layanan aduan masyarakat; b) Layanan konsultasi; dan c) Informasi program.

3. Peningkatan Kualitas Sumber Daya Manusia

a. **Klaten Toleran**, dengan inovasi daerah sebagai berikut:

1) Inovasi daerah fokus peningkatan sinergitas pencegahan dan pengendalian konflik sosial; penguatan sistem peringatan dini di lingkungan masyarakat, yaitu:

- **Sistem Aplikasi Pelaporan Masyarakat**

Merupakan upaya pelayanan kepada masyarakat dalam pelaporan pencegahan dini dan deteksi dini untuk cipta kondisi.

2) Inovasi daerah fokus pembinaan revolusi mental berlandaskan ideologi Pancasila, yaitu:

- **Talkshow penguatan ideologi Pancasila untuk pencegahan radikalisme dan terorisme dikalangan generasi muda.**

3) Inovasi daerah fokus pengkoordinasian penyusunan Perkada sebagai tindak lanjut Perda yang mengandung sanksi; optimalisasi pelaksanaan patroli; meningkatkan kuantitas anggota Satpol PP, dan Pemberdayaan petugas linmas, yaitu:

a) **Sistem Aplikasi Keormasan Klaten**

Merupakan upaya pelayanan berbasis online dalam penyediaan informasi dan data organisasi masyarakat di Kabupaten Klaten.

b) **Satuan Anti Pelanggaran Perda dan Perbup Tingkat Kecamatan (SANGGAR PEDATI)**

Merupakan upaya pembentukan Satpol PP unit kecamatan sesuai amanah Peraturan Pemerintah No. 16 Tahun 2018 Tentang Satpol PP. Pembentukan Satpol PP unit kecamatan melibatkan pemangku wilayah dan masyarakat tingkat kecamatan sehingga penegakan perda lebih optimal. Melalui inovasi ini dibangun aplikasi untuk menunjang penegakan perda sehingga koordinasi dan pelaporan informasi lebih efisien, serta masyarakat dapat mengakses untuk memantau dan turut aktif dalam penegakan perda. Inovasi ini dengan tim pembina adalah Kepala SATPOL PP Kab. Klaten dan tim pelaksana adalah Kasi Trantib Kecamatan. Inovasi ini dimulai di Kecamatan Klaten Kota



(Kec. Klaten Utara, Kecamatan Klaten Tengah, Kecamatan Klaten Selatan) dengan pengembangan ke seluruh kecamatan (26 kecamatan) di wilayah Kabupaten Klaten.

b. **Klaten Waras**, dengan inovasi daerah sebagai berikut:

- 1) Inovasi daerah fokus pengendalian Covid-19 melalui pelaksanaan vaksin, penerapan protokol kesehatan, dan gerakan masyarakat hidup bersih dan sehat, yaitu:

- a) Portal awasicorona.klatenkab.go.id

Merupakan portal resmi pemerintah Kabupaten Klaten sebagai rujukan informasi perkembangan data kasus Corona di pemerintah Kabupaten Klaten. Portal ini guna menyikapi kabar informasi hoaks di media sosial yang meresahkan warga sehingga masyarakat bisa mengakses semua informasi perkembangan data kasus Corona di wilayah Pemerintah Kabupaten Klaten lebih akurat dan dapat dipertanggungjawabkan.

- 2) Inovasi daerah fokus peningkatan pelayanan kesehatan ibu, bayi dan balita; optimalisasi penanganan penyakit, peningkatan edukasi terkait permasalahan kesehatan; peningkatan kualitas Sumber Daya Manusia dan sarana dan prasarana kesehatan; peningkatan pengelolaan data dan sistem informasi kesehatan, yaitu:

- (1) PESONA SAMBERLILIN

Merupakan upaya dalam pengelolaan sampah organik dan anorganik dalam mewujudkan sampah jadi berkah dalam perekonomian masyarakat, menuju kualitas lingkungan yang lebih bersih lebih sehat. Daur ulang sampah di puskesmas, sedekah sampah diwujudkan wc di desa ketandan, arisan sampah di ketandan dengan anggota 30 orang, menabung sampah di puskesmas, periksa ke puskesmas membayar dengan sampah, pengelolaan sampah organik dengan biopori di 1 RW dukuh prigikulon desa ketandan

- (2) SUKA SUSU (Satu Kader, Satu Suspect)

Merupakan upaya untuk meningkatkan capaian indikator SPM mengenai cakupan suspect TB. Inovasi ini dilaksanakan dengan memberdayakan Kader sebagai pelaksana kegiatan untuk membantu Puskesmas Wonosari I.

- (3) JEDA LAYAR

Merupakan upaya pelayanan pasien TB dengan alur kader diminta untuk mengambil dahak pasien terduga TB dengan menggunakan tabung dahak, serta kader mengantarkannya ke Puskesmas Tulung.



- (4) STIPP CORONA
Merupakan upaya pencegahan penularan covid-19, melalui pendataan door to door dengan mewawancarai si pemilik rumah dengan instrumen pertanyaan identifikasi penyebaran covid-19.
- (5) Jempol TB (Jemput bola pasien tuberkulosis)
Merupakan upaya pelayanan Jemput Bola Pasien TBC selama pandemi, dalam 3 jenis yaitu online-daring, penerapan protokol kesehatan, dan inovasi jemput-bola. Inovasi ini dalam rangka mengurangi kontak pasien TBC dengan warga di wilayah Puskesmas Wonosari 2 baik petugas maupun pasien yang lain, serta mengurangi kontak pasien TBC di era pandemic covid 19 sehingga pelayanan pasien TBC ke rumah pasien.
- (6) Suketi (Skrining Untuk Kehamilan Terpadu Ibu)
Merupakan ANC Terpadu (pemeriksaan kehamilan oleh bidan, pemeriksaan laboratorium, pemeriksaan dokter, konsultasi ahli gizi, pemeriksaan dokter gigi) plus USG di dalam nya, dalam satu gedung layanan, tanpa memandang umur kehamilan dan tanpa memandang asal pasien. Dalam ANC Terpadu Plus, tenaga kesehatan harus dapat memastikan bahwa kehamilan berlangsung baik, mampu mendeteksi dini masalah dan penyakit yang dialami ibu hamil, melakukan intervensi secara adekuat sehingga ibu hamil siap untuk menjalani persalinan yang aman.
- (7) Pentol Asap Plus
Merupakan upaya pelayanan pendaftaran online melalui whatsapp plus customer service yang melayani konsultasi online maupun complain/aduan secara online.
- (8) JEMPOL TB (Jemput bola pasien tuberkulosis)
Merupakan upaya pelayanan kasus pasien terkonfirmasi BTA Positif di wilayah Puskesmas Wonosari II dengan melibatkan pemegang program TBC, Pembina Desa dan Kader TBC Desa.
- (9) E-RM
Merupakan upaya pelayanan rekam medis berbasis elektronik.
- (10) TOMBO ATI (Temukan Orang Batuk, Obati Sampai Sembuh)
Merupakan upaya pelayanan menemukan Suspect TB dengan melibatkan kader dalam memantau pengobatan TB. Inovasi ini pengembangan inovasi SUKA SUSU hanya sebatas menemukan Suspect TB dan dikembangkan perubahannya pada input dan output.



- (11) Ceting Semar (Posyandu Remaja)
Merupakan upaya kegiatan Posyandu Remaja melalui pembuatan jamu untuk pencegahan anemia pada remaja.
- (12) Layang Kangen (Posyandu Jiwa)
Merupakan upaya pelayanan bagi Orang Dengan Gangguan Jiwa (ODGJ) khususnya di Desa Ngalas yang terdiri dari posyandu rutin setiap bulan, kunjungan rumah ODGJ, serta deteksi dini gangguan jiwa.
- (13) Gardu Walimah (Gerakan Terpadu Kawal Balita Bawah Garis Merah)
Merupakan upaya dalam peningkatan peran petugas kesehatan dan peran serta masyarakat dalam penanganan balita BGM.
- (14) Penyuling
Merupakan upaya kegiatan penyuluhan keliling dengan sarana mobil ambulans untuk memberikan edukasi kesehatan bagi Masyarakat pada masa pandemi covid-19.
- (15) Inovasi daerah lainnya yang mendukung fokus ini, yaitu Pembentukan posyandu jiwa; Marak ati tantinilar (monggo maos buku kia kanthi permati sedinten setunggal lembar); Pembinaan Lokus UKBM di Desa Kalitengah Wedi dan Glagah Jatinom; Pembentukan TPKJM dan DESA untuk merangsang peningkatan peran serta masyarakat dan linsek; Sosialisasi dan pemeriksaan tekanan darah bagi guru UKS di Dinas Kesehatan dan peningkatan kunjungan rumah bagi penderita yang tidak kontrol; Peningkatan pengaktifan Posbindu PTM untuk menjaring penderita HT; Pengaktifan kelompok yang menampung anggota masyarakat yang hipertensi misalnya prolanis; GADA ZI RUSTI (Gerakan Waspada Gizi Buruk dan Stunting); CINTA WASDA (Cegah Disabilitas Kesehatan Balita Cawas Dua); GERAMLATEN (Gerakan Masyarakat Melawan Hipertensi); GEMINI BERSAMA WASDA (Gerakan Eliminasi Tuberkulosis Bersama Masyarakat Cawas II); Gerbang Taman (Gerakan Penimbangan Balita Manisrenggo); Si Jentik Merah (Siaga Jentik cegah Demam berdarah); Proliman (Pendaftaran Online Manisrenggo); Program KRR (Kesehatan Reproduksi Remaja) SEMARAK (Sehat Remajaku Cerah Masa Depan); Permata Bersinar; Wali Resti (Wali Bumil Resiko Tinggi); Sembadra (Sehat melalui Pemberdayaan Masyarakat dengan ramuan Toga dan Akupresur); TB Paru Satu Pintu; SANTUN LANSIA; Lansia Jiwa Kestrada; PERI CANTIK (Pelayanan Kesehatan Calon Pengantin Terpadu Dan Komprehensif); Peri Gigi Merapi; Paguyuban Masyarakat



Peduli TB; Germaspanji (Gerakan Masyarakat Pendampingan Jiwa); HASRATKU (Halaman Sehat dan Rapi Tanpa Kubangan); PENTAS LAMPAH PASTI (Peningkatan Kreatifitas Pengelolaan Sampah Plastik); POSYANDU JIWA BERGAS WARAS (Bersama Desa Glagah Atasi Skizoprenia, Jiwa Terawat, ODGJ Sehat); GLORA CINTA (Glagah Berolahraga untuk Cegah Hipertensi Kita); GERTAK LENTIK (Gerakan Serentak Lingkungan Enyahkan Jentik); PERGIWA CANTIK DAN TERAMPIL (Perawatan Gigi pada Wanita Calon Pengantin dan Diteruskan sampai paasa masa Kehamilan); BATARI RATIH (Bersama Atasi Ancaman alat Reproduksi Ibu, Rahim Aman Terjaga, Ibu Hebat); APA REMAJA (Aplikasi WA Peduli Remaja); Gerdu Sejagat (Gerakan Terpadu Sehat Jiwa Bagi Masyarakat); GEMAS PETIK KATES (Gerakan Masyarakat Basmi Jentik Puskesmas Kalikotes); GELAS TETES (Gerakan Lansia Puskesmas Kalikotes); KALIDAWA (Kalikotes Daftar via WA); Posmaja; POLING MASKOT (Program Penyuluhan Keliling Puskesmas Kalikotes); KEMPUT GOWES (Kerjo Mruput Amargo Tandang Gawe Swab Test); DANA TOL (Beda Warna Tempat Obat Lansia); POSYANDU BARIS RANTE (Posyandu Bawah garis Merah dan 2T); Siswa Gembira (Sinergi Orang Tua dalam Gerakan Edukasi Murid Berani Anti Rokok); OMAH BREGAS (Obati Monitoring Awasi Hipertensi dan Diabetesi Terawat Bugar Sehat); Klub Hipertensi; Anoman (Antrian OnLine Puskesmas Prambanan); Program terpadu SUKETI (Skrining Untuk Kehamilan Terpadu Ibu); Beras Raja Lele (Bermain Bersama masyarakat dengan tanya jawab lewat puzzle); GENTA TO MASKOT (Gerakan Pemanfaatan Toga Masyarakat Kalikotes); Konser Cinta (Konseling, skrining remaja putri cegah dan intervensi terhadap anemia); Pemberian Jamu Cekok untuk Balita Stunting; Garda Semangat (Gerakan Terpadu Menuju Kemalang Sehat); Aplikasi Antrian Online GATOTKACA; Kresno (Kendali Hipertensi No Komplikasi); Program Promkes (Battra) JUHANIKU (Jamu Sehat Immunitas Kuat); Genduk tambatan hati (Gerakan dukung tablet tambah darah remaja putri); Cireng Penyet (Cek tensi bareng-bareng dan penyuluhan hipertensi); Mari petik mandiri (Bersama kader jumentik pemeriksaan jentik nyamuk secara mandiri); Aplikasi Antrian Online Via Web; Program UKP (Pendaftaran) ANDALAN JOS (Antrian Daring Layanan Puskesmas Jogonalan I); Konten Aku Tobat (Kontrol Tensi dengan Akupresur dan Tanaman Obat); Bu Sensi Niko (Budayakan menanam sensivora untuk netralisasi polusi rokok; Program P2 PTM PROPERTI JOS (Program



Pengelolaan Hipertensi Puskesmas Jogonalan I); dan Penggalangan Komitmen Camat menuju Kab.STBM.

- 3) Inovasi daerah fokus penyediaan pangan yang merata diseluruh wilayah, terjangkau dan terjamin keamanannya serta didukung penyediaan cadangan pangan pemerintah daerah berbasis sumber daya lokal, yaitu:
 - e-kantor pada tingkat pemerintahan desa
Merupakan upaya dalam meningkatkan efisiensi dan efektifitas pemerintahan desa melalui sistem pemerintahan berbasis elektronik sehingga memudahkan masyarakat terutama pada masa pandemi covid-19.
- 4) Inovasi daerah fokus peningkatan penggunaan metode kontrasepsi jangka panjang dan pengembangan Kampung KB untuk meningkatkan Partisipasi Kelompok Kegiatan (BKB, BKR, BKL, UPPKS, PIK-R), yaitu:
 - Ndherek KB
Merupakan upaya pelayanan KB MKJP dan No MKJP berbasis aplikasi untuk memudahkan masyarakat yang mengakses pelayanan secara gratis dan online.
- 5) Inovasi daerah fokus peningkatan pemberdayaan perempuan; implementasi perencanaan dan penganggaran responsif gender dan anak, serta penguatan sistem perlindungan perempuan dan anak berbasis keluarga, yaitu: Rambak (Rembugan Perencanaan Pembangunan Klaten).

c. **Klaten Tuntas**, dengan inovasi daerah sebagai berikut:

- 1) Inovasi daerah dengan fokus penyediaan Sarana dan prasarana PAUD; pemberian insentif berupa beasiswa kepada masyarakat yang kurang mampu; dan meningkatkan fasilitas pendidikan kesetaraan, yaitu:
 - a) Aplikasi BOS (Bantuan Operasional Sekolah)
Merupakan Sistem Pengelolaan Dana Bantuan Operasional Sekolah (BOS) berbasis teknologi informasi yang terintegrasi dengan data keuangan daerah.
 - b) Virtual school
Merupakan upaya konsultasi guru dan ekstrakurikuler melalui media digital. Inovasi ini bekerjasama dengan Dinas Komunikasi dan Informatika dalam perancangan media digital, input literasi digital ke dalam kurikulum formal mata pelajaran TIK (kurikulum sekolah).
 - c) Pengembangan Matur Jujur Dalam Aplikasi
Merupakan upaya pengembangan program matur jujur dari berupa buku kedalam bentuk aplikasi sehingga lebih cepat, praktis dan



mudah diakses. Inovasi ini dilaksanakan berkerjasama Dinas Komunikasi dan Informatika.

d) Simpendik (Sistem Informasi Manajemen Pendidikan)

Merupakan upaya penyediaan media informasi dan data pokok pendidikan, memuat data sekolah dan profil sekolah diakses secara online.

e) Sistem Informasi Manajemen Pendidikan (SIMDIK)

Merupakan upaya pengintegrasian manajemen pendidikan dengan perangkat daerah terkait lainnya dan data pusat pada Kementerian Pendidikan dan Kebudayaan sebagai pengambilan keputusan yang terintegrasi.

f) Inovasi daerah lainnya yang mendukung fokus ini, yaitu Simpegur (Sistem Informasi Penataan Guru); Simpekas (Sistem informasi Penataan Kepala Sekolah); BEJANAKU (Bus Jemput Anak Sekolah Baca Buku); dan Sistem Informasi Manajemen Penggunaan Gelar dan Ijin Belajar (SIMGUMELAR).

- 2) Inovasi daerah fokus Pembangunan taman budaya dan museum daerah; dan perlindungan, pengembangan dan pemanfaatan 10 objek pemajuan kebudayaan dan cagar budaya, yaitu: pembangunan Taman Budaya dan Museum Kab Klaten.

4. Percepatan Peningkatan Kualitas Sarana dan Prasarana Wilayah;

a. **Klaten Mantap**, dengan inovasi daerah sebagai berikut:

- 1) Inovasi daerah fokus peningkatan pembangunan dan rehabilitasi jalan, jembatan serta sistem drainase termasuk dukungan dalam pengendalian banjir khususnya Sungai Dengkeng, Sungai Bengawan Solo; peningkatan pembangunan dan rehabilitasi dan revitalisasi sarana dan prasarana sumberdaya air irigasi sumberdaya air secara merata termasuk di Rowojombor untuk menunjang irigasi pertanian, air minum, dan aktivitas pembidayaan perikanan, yaitu: SMART DRAIN (Sistem Pengelolaan dan pengendalian drainase perkotaan); dan SIPONRU (Sistem Pembayaran Online Rusunawa).
- 2) Inovasi daerah fokus pengembangan dan peningkatan layanan Sistem Penyediaan Air Minum (SPAM) perpipaan dan non perpipaan, yaitu: SIDAMIN (Sistem Database Air Minum/air bersih); dan SITAPSU (Sistem pengadaan PSU).
- 3) Inovasi daerah fokus penerapan Sanitasi Total Berbasis Masyarakat (STBM) dengan mendorong penciptaan lingkungan yang kondusif,



peningkatan kebutuhan sanitasi, dan peningkatan penyediaan akses sanitasi, yaitu: SISDALI (Sistem Database Air Limbah/Sanitasi)

- 4) Inovasi daerah fokus pencegahan tumbuh dan berkembangnya permukiman kumuh dan peningkatan kualitas kawasan permukiman kumuh melalui pemugaran (rehabilitasi), peremajaan (revitalisasi) dan permukiman kembali (relokasi), yaitu: SIPONRU (Sistem Pembayaran Online Rusunawa); SISDA-RTLH (sistem database Rumah Tidak Layak Huni); DAL TARU (Sistem Aplikasi Pengendalian Pemanfaatan Ruang Berbasis Android); Sewa Alat Berat Online; dan Sistem informasi kondisi jalan dan jembatan dan Satu Peta Klaten.
- 5) Inovasi daerah fokus peningkatan perencanaan jaringan lalu lintas angkutan jalan; perencanaan dan penataan jaringan trayek; Ppengelelolaan terminal tipe C; penyediaan fasilitas perlengkapan dan keselamatan jalan; penyediaan angkutan orang dan barang; penataan parkir, dan mendorong kepemilikan KIR kendaraan bermotor, yaitu:
 - a) *Traffic Light ATCS (Area Traffic Control System)*
Merupakan upaya pengembangan sistem pengendalian lalu lintas secara terkoordinasi pada beberapa simpang di Kabupaten Klaten.
 - b) *Pelayanan Pengujian Kendaraan Bermotor Online (PKB Online)*
Merupakan upaya pelayanan pengujian kendaraan bermotor secara online sehingga memberikan kemudahan kepada masyarakat.
 - c) *SIMANUK (Sistem Informasi Manajemen Uji Kendaraan)/ BLUE Smartcard*
Merupakan upaya penerapan sistem pengganti buku uji kelayakan kendaraan (KIR) dengan sistem Smart Card atau kartu pintar untuk menghindari kecurangan saat uji KIR. Dinas Perhubungan (Dishub) Kabupaten Klaten mulai menerapkan pada 2 Januari 2021. Sistem ini merupakan pengembangan program kebijakan Pemerintah melalui Kementerian Perhubungan.
 - d) *SMART PJU*
Merupakan upaya memonitor lampu PJU melalui ccroom untuk mengetahui pemakaian energi listrik secara online dan dapat diatur nyala dan mati secara online.
 - e) Inovasi daerah lainnya yang mendukung fokus ini, yaitu WA GATEWAY; pencacahan Lalu Lintas Secara Otomatis; dan menghitung Kecepatan Kendaraan Secara Otomatis.



5. Peningkatan Kualitas Pengelolaan Lingkungan Hidup

a. **Klaten Tangguh**, dengan inovasi daerah sebagai berikut:

- 1) Inovasi daerah fokus penataan sistem dasar penanggulangan bencana serta peningkatan kualitas jalur evakuasi bencana, dan pelayanan informasi kebencanaan, yaitu:
 - a) **Satpol PP Go to School**

Merupakan upaya pencegahan pelanggaran Perda melalui pendidikan kesadaran hukum secara dini kepada masyarakat. Personil Satpol PP mendatangi sekolah ke sekolah untuk memberikan edukasi pentingnya menjaga ketertiban dan ketentraman masyarakat serta penegakan hukum. Dampak jangka pendeknya supaya pelajar mengetahui ketertiban dalam bersekolah, tidak membolos dan mematuhi aturan sekolah.
 - b) **Linmas Bantu Bangun Rumah**

Merupakan upaya pemberdayaan anggota Satlinmas dalam membantu kegiatan Sosial kemasyarakatan adalah membantu masyarakat yang tidak mampu dalam membangun rumah layak huni. Kegiatan ini juga berfungsi menggerakkan kembali kepedulian masyarakat lingkungan sekitar mengenai sikap saling membantu merupakan kewajiban masyarakat yang patut dipertahankan.
 - c) **E-DIFA (Pembelajaran Bencana Bagi Difabel Berbasis E-Learning)**
- 2) Inovasi daerah fokus pelayanan pencegahan dan kesiapsiagaan bencana; pelayanan penyelamatan dan evakuasi korban bencana; penanganan pasca bencana; peningkatan kerjasama dan pembinaan relawan, yaitu:
 - a) **SIKK (Sistem Informasi Kebencanaan Kabupaten Klaten)**

Merupakan upaya dalam penyajian data dan informasi mengenai jumlah kejadian bencana dan jumlah korban bencana, berupa tampilan grafik berdasarkan tanggal kejadian yang dibatasi oleh tanggal awal (mulai) hingga tanggal akhir.
 - b) **SI PAKDE DIFA (Sistem Pembelajaran Kebencanaan Dengan e learning Bagi Difabel)**

Merupakan upaya fasilitasi kemudahan bagi difabel dalam mempelajari pengetahuan mitigasi bencana. Inovasi ini merupakan sistem pembelajaran berbasis internet bermula Si Pakde Difa, atau pembelajaran e learning bagi difabel, yang kemudian bertarnsformasi menjadi Sistem Pembelajaran Kebencanaan Dengan e learning Bagi Difabel (Si Pakde Difa).



- c) Unit Layanan Disabilitas Penanggulangan Bencana
Merupakan upaya dalam publikasi informasi ancaman bencana di Kabupaten Klaten dan mitigasinya untuk penyandang disabilitas melalui Edifa.id.
 - d) Damkar Call Center
Merupakan upaya dalam fasilitasi pengaduan/laporan masyarakat kepada Pemadam Kebakaran (Damkar) Kabupaten Klaten tentang laporan kebakaran dan pengaduan sarang tawon. Damkar Kabupaten Klaten berusaha tanggap dengan mendatangi lokasi kejadian. Dalam pengembangannya, Damkar akan membangun aplikasi layanan pengaduan kebakaran dan penyelamatan secara digital sebagai layanan pengaduan, pelaporan, dan sosialisasi pencegahan kebakaran yang dapat diakses lewat online oleh masyarakat Kabupaten Klaten untuk mempermudah dan mempersingkat menghubungi Damkar Kab. Klaten.
 - e) Taman Eling Waspada Siaga (Wahana Pembelajaran Kebencanaan) bagi Usia Dini
Merupakan upaya dalam publikasi informasi ancaman bencana di Kabupaten Klaten dan mitigasinya untuk anak usia dini.
- b. **Klaten Lestari**, dengan inovasi daerah sebagai berikut:
- 1) Inovasi daerah fokus peningkatan ketaatan pelaku usaha terhadap ketentuan dokumen lingkungan dan pemantauan kualitas air, tanah dan udara secara berkala; pembangunan taman; pengelolaan hutan kota, taman kota dan ruang publik lainnya, yaitu:
 - a) Program Sekolah Sungai
Merupakan upaya gerakan sadar lingkungan berbasis masyarakat (*social capital*) untuk menjaga sungai dari pencemaran dan memberikan nilai manfaat kehidupan bagi masyarakat.
 - b) Geoportal Klaten
Merupakan upaya dalam penyediaan katalog data dan informasi geospasial dalam format asli maupun format cetak untuk berbagi pakai data spasial (*interoperabilitas data*).
 - c) Sistem Informasi Tata Ruang
Merupakan upaya penyajian data-data geospasial tata ruang yang dapat diakses secara online melalui sistem Informasi penataan ruang kabupaten klaten berbasis Web GIS yang berisi data-data geospasial tata ruang yang dapat diakses secara online.



- d) **SATU PETA KLATEN**
Merupakan upaya pengintegrasian Jenis Peta Klaten (Peta Batas Wilayah, Peta Administrasi, Peta Pendidikan, Peta Jalan, dll) dalam satu aplikasi.
- 2) Inovasi daerah fokus peningkatan kesadaran dan peran serta masyarakat dalam mengelola sampah; optimalisasi kinerja TPA; pengurangan sampah dengan TPS 3R dan Bank Sampah; pengawasan dan pengendalian terhadap limbah dan bahan bercun berbahaya (B3); serta pemenuhan sarana dan prasarana persampahan hingga tingkat desa, yaitu: pembuatan Pupuk cair.

6. Peningkatan kualitas pelayanan publik dan reformasi birokrasi

a. Klaten Cerdas, dengan inovasi daerah sebagai berikut:

- 1) Inovasi daerah fokus Penguatan perangkat daerah terkait sistem perencanaan pembangunan; monitoring dan pengendalian pelaksanaan tugas; perbaikan sistem pengendalian intern pemerintah; pencegahan tindak pidana korupsi; pengawasan pelaksanaan program reformasi birokrasi; penjaminan mutu layanan; penerapan SOP; diklat aparatur; analisis kebijakan dan pemecahan masalah tugas; manajemen sumberdaya peralatan dan perlengkapan kerja yang terukur; manajemen resiko pelaksanaan tugas aparatur; pengukuran kinerja daerah; pengembangan inovasi layanan, dan budaya organisasi, yaitu:
 - a) **E-Planning**
Merupakan upaya dalam rangka penyusunan dokumen perencanaan tahunan/ Rencana Kerja Pemerintah Daerah (RKPD) dan Rencana Kerja (Renja) Perangkat Daerah melalui sistem aplikasi integrasi perencanaan dan penganggaran berbasis website. Aplikasi ini sudah dibangun sejak tahun 2018.
 - b) **E-Budgeting**
Merupakan upaya dalam penyusunan dokumen prioritas dan Plafon Anggaran Sementara (PPAS) berbasis aplikasi yang mempedomani dokumen Rencana Kerja Pemerintah Daerah (RKPD) dan Rencana Kerja (Renja) Perangkat Daerah sampai dengan rincian belanja dalam PRA-RKA sebagai dasar penyusunan Raperda APBD. Sistem ini terintegrasi dalam sistem SIMDA.
 - c) Inovasi daerah lainnya yang mendukung fokus ini, yaitu Chatboth konsultasi OPD; website humas.klatenkab.go.id; Agenda Gedung Sunan Pandanaran Online; Layanan sambutan online; agenda humas online; E-SKM; website prokopim.klaten.go.id; Pembuatan website



Perangkat Daerah dan Pemerintah Desa; SIJAMRUD (Sistem Informasi Pinjam Ruang Bagian Umum Setda); Bincang Klaten Bersinar di RSPD; Program Satu Hari Dua Berita atau Sariduta; masyarakat melek hukum; Jaringan Dokumentasi Hukum Sampai Ke OPD dan Desa yang terintegrasi; Tunjangan kinerja berdasar jumlah laporan keluhan; Integrasi antara e-lapor, sistem perencanaan dan penganggaran dan tunjangan kinerja; dan Aplikasi Data Vendor.

- 2) Inovasi daerah fokus menyusun kajian potensi pajak dan retribusi daerah; dan perbaikan regulasi pajak dan retribusi daerah, yaitu:
 - a) e-SPOP dan e-LSPOP
Merupakan upaya dalam memudahkan masyarakat untuk pengisian SPOP dan LSPOP PBB secara online.
 - b) e-RETRIBUSI
Merupakan upaya pelayanan pemungutan retribusi non tunai dengan sistem EDC.
- 3) Inovasi daerah fokus peningkatan kapasitas kelembagaan pengelola PAD; pemanfaatan teknologi informasi dalam penarikan pajak dan retribusi daerah; penertiban ijin usaha, yaitu:
 - a) NAS BPKD (*Network Attached Storage*)
Merupakan piranti penyimpanan data dengan sistem operasi yang dikhususkan untuk melayani kebutuhan back up dan sharing data melalui akses databpkd.klatenkab.go.id.
 - b) e-PBB (pbb.klatenkab.go.id)
Merupakan sebuah aplikasi berbasis online (Cloud System) untuk mengetahui besaran pajak PBB yang harus dibayarkan oleh Wajib Pajak. Cara penggunaan e-PBB cukup memasukkan NJOP PBB.
 - c) e-BPHTB (bphtb.klatenkab.go.id)
Merupakan aplikasi berbasis teknologi informasi yang memberikan kemudahan akses kebutuhan data secara online guna pemenuhan layanan pajak daerah dan memberikan kemudahan bagi PPAT notaris untuk mendaftarkan transaksi BPHTB secara online, serta dapat melakukan verifikasi kelengkapan dokumen secara online. Inovasi ini memberikan informasi kepada pemerintah daerah untuk mengetahui pajak yang sudah terbayar atau belum dengan cepat karena terhubung secara online dengan Bank Jateng.
 - d) SIDIA
Merupakan aplikasi dalam mempermudah pencatatan serta penatausahaan persediaan aplikasi secara online.



- e) MBLB Payment Point
Merupakan upaya optimalisasi penerimaan pajak MBLB (Galian Gol C) melalui kemudahan pembayaran pajak MBLB berupa kerjasama BPKD dan Bank Jateng dengan pembukaan pelayanan pembayaran pajak MBLB di wilayah Kecamatan.
 - f) Aplikasi 9 Mata Pajak
Merupakan aplikasi informasi dan data penerimaan 9 pajak selain pajak MBLB.
- 4) Inovasi daerah fokus pengamanan administrasi (dan pengamanan fisik Barang Milik Daerah serta perbaikan tata kelola Barang Milik Daerah, yaitu:
- Aplikasi SENSUS BMD
Merupakan aplikasi verifikasi data sensus Barang Milik Daerah (BMD) secara online sehingga lebih cepat dan meminimalisir kesalahan penginputan data sensus.
- 5) Inovasi daerah fokus penerapan Sistem Pengendalian Intern Pemerintah; pengembangan zona integritas, dan peningkatan tindak lanjut rekomendasi hasil pemeriksaan BPK, yaitu:
- a) Kopi Integritas
Merupakan upaya inspektorat daerah (ITDA) sebagai APIP sebagai konsultan bagi seluruh perangkat daerah dan seluruh pemerintah desa. Inovasi ini menghadirkan pelayanan yang prima, tempat konsep kafe yang representatif dan nyaman. Konsep kafe ini diharapkan dapat merubah pola pikir dan perilaku para mitra ITDA, bahwa ITDA dapat memberikan solusi terhadap permasalahan dengan inovatif dan nyaman.
 - b) Instring (*Inspektorat In house Training*)
Merupakan upaya layanan konsultasi oleh Inspektorat Daerah dengan metode pembelajaran tatap muka/daring (menyesuaikan kondisi) yang bertujuan meningkatkan kompetensi/kapabilitas bagi APIP maupun kelompok sasaran perangkat daerah termasuk perangkat desa di lingkungan Pemerintah Daerah Kabupaten Klaten.
- 6) Inovasi daerah fokus erbaikan mekanisme dan harmonisasi dalam perumusan kebijakan, dan penguatan kapasitas aparatur perencana perangkat daerah, yaitu:
- a) e-Planning
Merupakan upaya dalam rangka penyusunan dokumen perencanaan tahunan/Rencana Kerja Pemerintah Daerah (RKPD) dan Rencana Kerja (Renja) Perangkat Daerah melalui sistem aplikasi integrasi



perencanaan dan penganggaran berbasis website. Aplikasi ini sudah dibangun sejak tahun 2018.

b) e-Budgeting

Merupakan upaya dalam penyusunan dokumen prioritas dan Plafon Anggaran Sementara (PPAS) berbasis aplikasi yang mempedomani dokumen Rencana Kerja Pemerintah Daerah (RKPD) dan Rencana Kerja (Renja) Perangkat Daerah sampai dengan rincian belanja dalam PRA-RKA sebagai dasar penyusunan Raperda APBD. Sistem ini terintegrasi dalam sistem SIMDA.

b. **Klaten Cekatan**, dengan inovasi daerah sebagai berikut:

1) Inovasi daerah peningkatan kualitas penelitian dan pengembangan, yaitu:

a) Pelayanan izin penelitian, magang (PKL) dan KKN dengan Sistem Online

Merupakan upaya pelayanan izin penelitian, magang/Praktek Kerja Lapangan, serta Kuliah Kerja Nyata melalui aplikasi secara online. Inovasi ini memudahkan pemohon izin dan sebagai upaya pencegahan penyebaran covid-19. Pemohon izin mengajukan dan mengirim persyaratan permohonan izin ke email Bappeda.

2) Inovasi daerah pengembangan jaringan, sarana prasarana, dan aplikasi teknologi penunjang smart city; peningkatan pelayanan administrasi pemerintahan berbasis elektronik; serta pelayanan persandian dalam pengamanan informasi, yaitu:

a) Klaten Smart City

b) Pear Manis (perbaikan Arsip Masyarakat dan Instansi)

Merupakan upaya untuk penyelamatan dan perlindungan arsip vital, arsip terjaga dan arsip statis milik warga masyarakat dan instansi. Inovasi ini mengacu Peraturan Kepala Dinas Arsip dan Perpustakaan Nomor 77 Tahun 2021.

3) Inovasi daerah fokus peningkatan penyediaan data dan informasi single data Kabupaten Klaten, yaitu:

a) BUAH HATI (Buat Akta Tanpa Antri)

Merupakan upaya pelayanan akta kelahiran bagi bayi baru lahir, melalui inovasi ini mengurus dokumen akta kelahiran dilakukan melalui rumah sakit yang telah bekerjasama dengan Dinas Kependudukan dan Pencatatan Sipil Kabupaten Klaten.

b) Lahir di RSUD Bagas Waras pulang membawa Akte Kelahiran dan Kartu Keluarga



Merupakan upaya pelayanan penerbitan Akte Kelahiran dan Kartu Keluarga bagi bayi baru lahir di RSUD Bagas Waras. Ibu dan bayi baru lahir pulang dari RSUD Bagas Waras membawa Kartu Keluarga dan Akte Kelahiran.

c) Pelayanan Mobil Keliling Adminduk

Merupakan upaya pelayanan adminidtrasi kependudukan menggunakan mobil pelayanan keliling adminduk. Inovasi ini memberikan pelayanan pada 26 kecamatan sehingga memudahkan masyarakat dalam pengurusan dokumen administrasi kependudukan, berupa rekam KTP, cetak KTP, pembaruan data Kartu Keluarga, permohonan pindah datang, permohonan akte kelahiran, akte kematian, akte perkawinan, dan pembuatan KIA. Mobil pelayanan keliling adminduk dilengkapi dengan peralatan jaringan online.

d) Pelayanan Kios Adminduk

Merupakan upaya pelayanan administrasi kependudukan mandiri melalui anjungan dukcapil mandiri sehingga masyarakat dapat langsung memperoleh dokumen adminduk berupa KTP-El, kartu keluarga, KIA, surat pindah datang, dan akte pencatatan sipil selama persyaratan pengurusan dokumen telah terpenuhi.

e) Aplikasi SIDO KB

4) Inovasi daerah fokus perbaikan perencanaan kebutuhan, pengembangan karier, promosi dan mutasi, manajemen kinerja, sistem informasi kepegawaian; penerimaan ASN sesuai dengan kebutuhan, dan peningkatan kompetensi ASN dengan pendidikan dan pelatihan; serta peningkatan forum Corporate Social Responsibility (CSR), yaitu:

a) Sistem Informasi Presensi Abdi Satya Negara (SAENAGA)

Merupakan upaya peningkatan kedisiplinan pegawai melalui aplikasi menggunakan gawai secara online digunakan sebagai perangkat pendukung presensi elektronik manual (finger print).

b) Sistem Informasi Laporan Kegiatan Abdi Satya Negara (SEPAKAT)

Merupakan upaya dalam mengetahui kinerja ASN melalui aplikasi untuk mengukur kinerja ASN dan digunakan sebagai perangkat pendukung untuk pemberian TPP.

c) Kuping Panas Podcast (Kumpulan Info Penting yang Lagi Panas)

Merupakan upaya dalam rangka publikasi informasi seputar wilayah Kabupaten Klaten sehingga masyarakat Klaten mendapatkan informasi yang aktual dengan berbagai macam sudut pandang. Inovasi ini memiliki program informasi penting dari peristiwa di wilayah Kabupaten Klaten, serta isu-isu terkini. Publikasi informasi dikemas



ringan, berimbang dan aktual. Publikasi dikemas berupa video pada kanal Youtube. Kuping Panas berdurasi rata-rata 15 menit dan ditayangkan secara tapping (tidak langsung) melalui proses editing.

- d) Inovasi daerah lainnya yang mendukung fokus ini, yaitu Orasi RSPD (Obrolan Serap Aspirasi); streaming wayang selasa kliwon; Majalah Kelathi; Pelayanan Informasi dan Dokumentasi (PPID); Sistem Pelayanan Berbasis Elektronik (SPBE); dan Program Bincang Klaten Bersinar (streaming dialog interaktif di studia LPPL RSPD Klaten).
- 5) Inovasi daerah fokus optimalisasi penyelenggaraan pelayanan publik di perangkat daerah; yaitu: PSC 119 Matur Dokter; dan DISKON OJOL (distribusi alokon ojek online).
- 6) Inovasi daerah fokus Pelayanan dokumen administrasi dan kependudukan dengan jemput bola; pelayanan keliling ke desa dan kelurahan; pelayanan bagi masyarakat difabel dan penduduk rentan administrasi kependudukan, serta peningkatan pemanfaatan data kependudukan, yaitu:
 - a) DUKA TAMAT (Berduka Bawakan Akta Kematian)
Merupakan upaya pelayanan penerbitan akta kematian. Inovasi ini Dinas Kependudukan dan Pencatatan Sipil melakukan entry data 5 jam sebelum pemakaman melalui Operator SMARD kemudian proses pengurusan akta kematian oleh petugas operator Dukcapil sehingga seluruh dokumen bisa langsung jadi dalam 1 hari. Dokumen akta kematian langsung diberikan kepada pihak keluarga/ahli waris setelah sambutan duka cita di rumah duka.
 - b) Sipon Keduten Klaten (Sistem Pelayanan Online Dinas Kependudukan dan Pencatatan Sipil Klaten)
Merupakan upaya pelayanan kependudukan berupa KTP elektronik, Kartu Keluarga (KK), Kartu Identitas Anak (KIA), akte kelahiran dan kematian atau pindah datang melalui smartphone dengan aplikasi Sipon Keduten alias Sistem Pelayanan Online Dinas Kependudukan dan Catatan Sipil Klaten sehingga mudah dilakukan dari rumah. Inovasi ini dapat diakses pada laman website <http://pelayanan.dukcapil.klatenkab.go.id>, dengan memilih menu login dan mencantumkan Nomor Induk Kependudukan (NIK), serta alamat email. Kemudian pemohon mendapatkan balasan kata kunci melalui email sebagai akses layanan kependudukan sesuai kebutuhan.



- c) ADEK MANJA (Antar Dokumen KTP-ELKIA Aman Terjaga)
Merupakan pelayanan dalam pengambilan dokumen KTP-el dan KIA yang pengurusannya secara Online ataupun perekaman pemula via Ojek Online dengan biaya ongkir yang ditanggung oleh pemohon.
- d) Program Sistem Manajemen Administrasi Desa atau Smartd
Merupakan upaya pelayanan dalam peningkatan efektifitas layanan kependudukan dengan mendekatkan layanan berbasis pemerintahan desa.
- e) SEROJA (Sekali Proses semua jadi)
- f) Mbak Marsini (Mobil Buku Anak Keliling Mari Datang Kesini)
Merupakan upaya dalam meningkatkan minat baca masyarakat khususnya anak-anak melalui mobil perpustakaan.
- g) LARADAKU (Layanan Cerai Mendapatkan Dokumen Status Baru)
Merupakan upaya pelayanan administrasi kependudukan bagi penduduk yang telah sah bercerai. Inovasi ini memberikan layanan dokumen administrasi kependudukan dengan status baru yaitu cerai hidup bagi kedua belah pihak. Produk dokumen dari inovasi ini berupa KK dan KTP-el kedua belah pihak dengan status baru, serta produk dari PA berupa Akta Perceraian.
- h) TANDUK KATAH (Penerbitan Dokumen Kependudukan Setelah Akad Nikah)
Merupakan upaya penerbitan dokumen kependudukan bagi Penduduk Kabupaten Klaten yang telah mendapatkan Buku Nikah dari Kantor Urusan Agama Kecamatan di Wilayah Kabupaten Klaten. Produk dokumen inovasi ini berupa KK Pasangan mempelai, KK kedua orang tua mempelai, dan KTP-el pasangan mempelai, serta produk dari KUA berupa Buku Nikah pasangan mempelai.
- i) MANTEP LUR (Mencatatkan Perkawinan Dapat Dokumen Lengkap Langsung Meluncur)
Merupakan upaya pelayanan pencatatan perkawinan non muslim di kantor Dinas Kependudukan dan Pencatatan Sipil. Inovasi ini memberikan produk dokumen sebanyak 6 Dokumen (jika pasangan mempelai penduduk Klaten), berupa KK pasangan mempelai, KK kedua orangtua mempelai, 2 KTP-el pasangan mempelai dengan status baru, serta akta perkawinan.
- j) Pandusakti
Merupakan pelayanan administrasi kependudukan terintegrasi kerjasama antara Dinas Kependudukan Dan Pencatatan Sipil Kabupaten Klaten dengan RS Islam Klaten.



- k) Tanda Tangan Elektronik dokumen adminduk
Merupakan upaya pelayanan administrasi kependudukan melalui Tanda Tangan Elektronik pada penerbitan Kartu Keluarga dan Akta Kelahiran menggunakan QR (Quick Record) Code tanpa ada tanda tangan basah dan stempel Dinas. Dalam hal keabsahan/kevalidan data dapat diketahui dengan memindai menggunakan QR Scanner.
- 7) Inovasi daerah fokus penambahan dan peningkatkan kualitas SDM Pustakawan; Pengembangan bahan bacaan dan perbaikan sarana prasarana perpustakaan; pengembangan layanan buku digital; serta Penambahan dan Peningkatan kualitas SDM Arsiparis, dan peningkatan sarana dan prasarana Kearsipan, yaitu:
- a) Jambu Carlin (Pinjam Buku Cara Online)
Merupakan upaya pelayanan peminjaman buku secara online, masyarakat tidak harus datang ke Kanjengan cukup cari nomor WhatsApp petugas dengan memiliki buku yang diminati untuk dipinjam langsung klik. Buku dikirim petugas dan gratis keesokan hari. Dasar hukum inovasi ini yaitu Peraturan Kepala Dinas Arsip dan Perpustakaan Kabupaten Klaten Nomor 62 Tahun 2021 tanggal 29 Juli 2021 tentang program inovasi perpustakaan pinjam buku cara online.
- b) Inovasi daerah lainnya yang mendukung fokus ini, yaitu: Titip Bandaku (Titip Berkas Arsip Digitalku); dan Srikandi (Sistem Informasi Kearsipan Dinamis Terintegrasi).
- 8) Inovasi daerah fokus penyediaan layanan dan pelaksanaan kewenangan yang dilimpahkan kepada kecamatan, yaitu: Evaluasi Kinerja Kecamatan; Pembuatan Akun Media Sosial Kecamatan; Inklusi Center Kecamatan Karanganom; DILAN (Kecamatan Digital); Klinik Pendampingan Pengelolaan Kegiatan APBDes; Cetak Billing Pajak Bumi dan Bangunan (PBB); GERCEP (Gerak Cepat); Pencantuman nomor telepon (HP) semua pemohon layanan publik; Paket Wisata Desa; KECANTOL KAMU (Kelas Calon Pengantin Online Karanganon Mantap dan Unggul); KECAPIN KARE; GELAS CETING (Gerakan Keluarga Cerdas Cegah Stunting); ANTING MELENTING (Acara Antisipasi Stunting Melalui Edukasi Parenting); KAWAL CETING; Coaching Clinic Pemerintahan; Pojok Konsultasi Perencanaan Pembangunan, Peraturan Desa dan Masyarakat; Nomer WA Khusus Pelayanan PATEN; Kumis (Kunjungan Miskin); Gebrak Polis (Gerakan Bersama Kecamatan Polanharjo Peduli Stunting); Kecamatan Malu Sampah; Bilik Pendampingan Administrasi Desa; GREBEK (Gerakan Bersama Gasak) Tawon Vespa; LATAR DINI (Layanan Antar Dispensasi Nikah Dengan Ojek Online); Pelayanan Perekaman Foto



KTP untuk Difabel dan Para jompo; CC Center (Pusat Koordinasi dan Konsultasi Publik); Kamis "Aku Jadi Tahu"; Kecamatan Digitalisasi; dan Online "Trucuk Tersenyum" (Sistem Informasi dan Pelayanan online di Kec. Trucuk).



BAB V

RENCANA KERJA DAN PENDANAAN DAERAH

5.1. Kerangka Pendanaan

Permasalahan dan isu strategis pembangunan daerah yang telah dirumuskan dan terjadi selama ini harus menjadi perhatian dan segera diselesaikan dengan menggunakan program, kegiatan dan sub kegiatan yang tepat. Penyelesaian permasalahan ini tidak hanya menjadi tanggungjawab pemerintah daerah semata, tetapi juga harus didukung oleh masyarakat, perguruan tinggi dan stakeholder terkait lainnya. Pendanaan program, kegiatan dan sub kegiatan yang tercantum dalam RKPD Kabupaten Klaten Tahun 2023 tidak hanya bersumber dari APBD kabupaten saja tetapi juga bersumber dari APBN, APBD Provinsi Jawa Tengah, CSD perusahaan negara/ swasta.

5.2. Perumusan Program dan Kegiatan Prioritas Daerah Tahun 2023

5.2.1. Program dan Kegiatan Prioritas Yang Berkaitan Dengan Prioritas dan Sasaran Pembangunan Daerah Tahun 2023 Serta Dukungannya Pada Prioritas Nasional



5.2.2. Program dan Kegiatan Prioritas Yang Berkaitan Dengan Prioritas dan Sasaran Pembangunan Daerah Tahun 2023 Serta Dukungannya Pada Prioritas Nasional

Program, kegiatan dan sub kegiatan RKPD Kabupaten Klaten Tahun 2023 yang mendukung pencapaian prioritas nasional dan provinsi tercantum pada tabel berikut ini.

Tabel 5.1.
Program dan Kegiatan Prioritas Yang Mendukung Prioritas Nasional dan Provisis Jawa Tengah

Prioritas Nasional	Prioritas Provinsi	Prioritas Kabupaten	Program	Kegiatan	Pagu Anggaran	Perangkat Darah
PN01. Memperkuat Ketahanan Ekonomi untuk Pertumbuhan Berkualitas dan Berkeadilan	PP01 Pemantapan pertumbuhan dan ketahanan ekonomi secara keberlanjutan dan semakin berdikari dengan memperhatikan keberlanjutan lingkungan hidup dan ketahanan bencana;	PD01 Penguatan Pertumbuhan Ekonomi Berkbasis Potensi Lokal	Program Perencanaan dan Pembangunan Industri	Penyusunan dan Evaluasi Rencana Pembangunan Industri Kabupaten/Kota	1.552.390.000	Dinas Perindustrian dan Tenaga Kerja
			Program Pengembangan UMKM	Pengembangan Usaha Mikro dengan Orientasi Peningkatan Skala Usaha Menjadi Usaha Kecil	50.000.000	Dinas Koperasi Usaha Kecil Menengah dan Perdagangan
			Program Pemberdayaan Usaha Menengah, Usaha Kecil, Dan Usaha Mikro (Umkm)	Pemberdayaan Usaha Mikro yang Dilakukan Melalui Pendataan, Kemitraan, Kemudahan Perizinan, Penguatan Kelembagaan dan Koordinasi dengan	2.830.000.000	Dinas Koperasi Usaha Kecil Menengah dan Perdagangan



Prioritas Nasional	Prioritas Provinsi	Prioritas Kabupaten	Program	Kegiatan	Pagu Anggaran	Perangkat Daerah
				Para Pemangku Kepentingan		
			Program Pengembangan Ekonomi Kreatif Melalui Pemanfaatan dan Perlindungan Hak Kekayaan Intelektual	Pengembangan Ekosistem Ekonomi Kreatif	29.746.000	Dinas Kebudayaan, Kepemudaan dan Olah Raga, dan Pariwisata
			Program Pengembangan Sumber Daya Pariwisata dan Ekonomi Kreatif	Pelaksanaan Peningkatan Kapasitas Sumber Daya Manusia Pariwisata dan Ekonomi Kreatif Tingkat Dasar	674.566.000	Dinas Kebudayaan, Kepemudaan dan Olah Raga, dan Pariwisata
			Program Peningkatan Daya Tarik Destinasi Pariwisata	Pengelolaan Daya Tarik Wisata Kabupaten/Kota	90.000.000	Dinas Kebudayaan, Kepemudaan dan Olah Raga, dan Pariwisata
			Program Pemasaran Pariwisata	Pemasaran Pariwisata Dalam dan Luar Negeri Daya Tarik, Destinasi dan Kawasan Strategis Pariwisata Kabupaten/Kota	193.515.000	Dinas Kebudayaan, Kepemudaan dan Olah Raga, dan Pariwisata
			Program Penyediaan dan Pengembangan Sarana Pertanian	Pengawasan Penggunaan Sarana Pertanian	4.055.746.000	Dinas Ketahanan Pangan dan Pertanian



Prioritas Nasional	Prioritas Provinsi	Prioritas Kabupaten	Program	Kegiatan	Pagu Anggaran	Perangkat Daerah
			Program Penyediaan Dan Pengembangan Prasarana Pertanian	Pengembangan Prasarana Pertanian	110.000.000	Dinas Ketahanan Pangan dan Pertanian
PN02 Mengembangkan Wilayah untuk Mengurangi Kesenjangan dan Menjamin Pemerataan Pengembangan Wilayah ditujukan untuk meningkatkan pertumbuhan ekonomi dan pemenuhan pelayanan dasar dengan memperhatikan harmonisasi antara rencana pembangunan dengan pemanfaatan ruang.	PP02 Pemantapan percepatan pengurangan kemiskinan dan pengangguran, yang juga diarahkan untuk mendukung kebijakan penanggulangan kemiskinan ekstrem (PKE);	PD03 Pengurangan Tingkat Kemiskinan dan Pengangguran	Program Perlindungan dan Jaminan Sosial	Pengelolaan Data Fakir Miskin Cakupan Daerah Kabupaten/Kota	2.074.464.343	Dinas Sosial, Pemberdayaan Perempuan dan Perlindungan Anak, Pengendalian Penduduk dan Keluarga Berencana
			Program Rehabilitasi Sosial	Rehabilitasi Sosial Dasar Penyandang Disabilitas Terlantar, Anak Terlantar, Lanjut Usia Terlantar, serta Gelandangan Pengemis di Luar Panti Sosial	1.096.511.000	Dinas Sosial, Pemberdayaan Perempuan dan Perlindungan Anak, Pengendalian Penduduk dan Keluarga Berencana
				Rehabilitasi Sosial Penyandang Masalah	410.006.000	Dinas Sosial, Pemberdayaan



Prioritas Nasional	Prioritas Provinsi	Prioritas Kabupaten	Program	Kegiatan	Pagu Anggaran	Perangkat Daerah
				Kesejahteraan Sosial (PMKS) Lainnya Bukan Korban HIV/AIDS dan NAPZA di Luar Panti Sosial		Perempuan dan Perlindungan Anak, Pengendalian Penduduk dan Keluarga Berencana
			Program Pemberdayaan Masyarakat Desa dan Kelurahan	Koordinasi Kegiatan Pemberdayaan Desa	2.562.127.118	Kecamatan
				Kegiatan Pemberdayaan Kelurahan	1.361.476.410	Kecamatan
			Program Pelatihan Kerja dan Produktivitas Tenaga Kerja	Pelaksanaan Pelatihan berdasarkan Unit Kompetensi	800.000.000	Dinas Perindustrian dan Tenaga Kerja
			Program Pengembangan Kapasitas Daya Saing Kepemudaan	Penyadaran, Pemberdayaan dan Pengembangan Pemuda dan Kepemudaan terhadap Pemuda Pelopor Kabupaten/Kota, Wirausaha Muda Pemula, dan Pemuda Kader Kabupaten/Kota	740.000.000	Dinas Kebudayaan, Kepemudaan dan Olah Raga, dan Pariwisata
				Pemberdayaan dan pengembangan Organisasi Kepemudaan Tingkat	70.000.000	Dinas Kebudayaan, Kepemudaan dan Olah Raga, dan Pariwisata



Prioritas Nasional	Prioritas Provinsi	Prioritas Kabupaten	Program	Kegiatan	Pagu Anggaran	Perangkat Daerah
				Daerah Kabupaten/Kota		
PN03 Meningkatkan Sumber Daya Manusia yang Berkualitas dan Berdaya Saing Manusia merupakan modal utama pembangunan nasional untuk menuju pembangunan yang inklusif dan merata di seluruh wilayah.	PP03 Pemantapan kualitas hidup dan kapasitas sumber daya manusia SDM berdaya saing;	PD04 Peningkatan Kualitas Sumber Daya Manusia	Program Pengelolaan Pendidikan	Pengelolaan Pendidikan Sekolah Dasar	81.813.126.214	Dinas Pendidikan
				Pengelolaan Pendidikan Sekolah Menengah Pertama	78.460.369.806	Dinas Pendidikan
				Pengelolaan Pendidikan Nonformal/Kesetaraan	1.778.424.400	Dinas Pendidikan
			Program Pengembangan Kurikulum	Penetapan Kurikulum Muatan Lokal Pendidikan Dasar	494.527.000	Dinas Pendidikan
				Penetapan Kurikulum Muatan Lokal Pendidikan Anak Usia Dini dan Pendidikan Nonformal	145.000.000	Dinas Pendidikan
			Program Pendidik Dan Tenaga Kependidikan	Pemerataan Kuantitas dan Kualitas Pendidik dan Tenaga Kependidikan bagi Satuan Pendidikan	6.109.908.000	Dinas Pendidikan



Prioritas Nasional	Prioritas Provinsi	Prioritas Kabupaten	Program	Kegiatan	Pagu Anggaran	Perangkat Daerah
				Dasar, PAUD, dan Pendidikan Nonformal/Kesetaraan		
			Program Pemenuhan Upaya Kesehatan Perorangan Dan Upaya Kesehatan Masyarakat	Penyediaan Fasilitas Pelayanan Kesehatan untuk UKM dan UKP Kewenangan Daerah Kabupaten/Kota	22.619.211.812	Dinas Kesehatan
				Penerbitan Izin Rumah Sakit Kelas C, D dan Fasilitas Pelayanan Kesehatan Tingkat Daerah Kabupaten/Kota	20.000.000	Dinas Kesehatan
			Program Peningkatan Kapasitas Sumber Daya Manusia Kesehatan	Pengembangan Mutu dan Peningkatan Kompetensi Teknis Sumber Daya Manusia Kesehatan Tingkat Daerah Kabupaten/Kota	112.000.000	Dinas Kesehatan
			Program Pengendalian Penduduk	Pemaduan dan Sinkronisasi Kebijakan Pemerintah Daerah Provinsi dengan Pemerintah Daerah Kabupaten/Kota dalam rangka Pengendalian Kuantitas Penduduk	27.538.000	Dinas Sosial, Pemberdayaan Perempuan dan Perlindungan Anak, Pengendalian Penduduk dan Keluarga Berencana
			Program Pembinaan	Pelaksanaan Advokasi,	1.444.115.000	Dinas Sosial, Pemberdayaan



Prioritas Nasional	Prioritas Provinsi	Prioritas Kabupaten	Program	Kegiatan	Pagu Anggaran	Perangkat Darah
			Keluarga Berencana (KB)	Komunikasi, Informasi dan Edukasi (KIE) Pengendalian Penduduk dan KB Sesuai Kearifan Budaya Lokal		Perempuan dan Perlindungan Anak, Pengendalian Penduduk dan Keluarga Berencana
			Program Pembinaan Perpustakaan	Pengelolaan Perpustakaan Tingkat Daerah Kabupaten/Kota	55.515.000	Dinas Perpustakaan dan Kearsipan
PN04 Revolusi Mental dan Pembangunan Kebudayaan	PP04 Perwujudan tata kelola pemerintahan yang baik dan bersih, kondusivitas wilayah, serta pemantapan kapasitas dan ketahanan fiskal daerah.	PD06 Peningkatan kualitas pelayanan publik dan reformasi birokrasi	Program Kepegawaian Daerah	Pengadaan, Pemberhentian dan Informasi Kepegawaian ASN	1.121.156.000	Badan Kepegawaian dan Pengembangan Sumber Daya Manusia
				Mutasi dan Promosi ASN	452.300.000	Badan Kepegawaian dan Pengembangan Sumber Daya Manusia
				Pengembangan Kompetensi ASN	508.400.000	Badan Kepegawaian dan Pengembangan Sumber Daya Manusia



Prioritas Nasional	Prioritas Provinsi	Prioritas Kabupaten	Program	Kegiatan	Pagu Anggaran	Perangkat Daerah
				Penilaian dan Evaluasi Kinerja Aparatur	190.000.000	Badan Kepegawaian dan Pengembangan Sumber Daya Manusia
			Program Pengembangan Sumber Daya Manusia	Pengembangan Kompetensi Teknis	594.711.000	Badan Kepegawaian dan Pengembangan Sumber Daya Manusia
				Sertifikasi, Kelembagaan, Pengembangan Kompetensi Manajerial dan Fungsional	2.113.752.638	Badan Kepegawaian dan Pengembangan Sumber Daya Manusia
				Perencanaan, Penganggaran, dan Evaluasi Kinerja Perangkat Daerah	289.768.450	Badan Perencanaan Pembangunan Daerah, Penelitian dan Pengembangan, Inspektorat dan Kecamatan
PN05 Memperkuat Infrastruktur untuk Mendukung Pengembangan Ekonomi dan Pelayanan Dasar		PD02 Percepatan Peningkatan Kualitas Sarana dan Prasarana Wilayah;	Program Penyelenggaraan Penataan Ruang	Penetapan Rencana Tata Ruang Wilayah (RTRW) dan Rencana Rinci Tata Ruang (RRTR) Kabupaten/Kota	363.682.000	Dinas Pekerjaan Umum dan Penataan Ruang
				Koordinasi dan Sinkronisasi	300.000.000	Dinas Pekerjaan Umum dan Penataan Ruang



Prioritas Nasional	Prioritas Provinsi	Prioritas Kabupaten	Program	Kegiatan	Pagu Anggaran	Perangkat Daerah
				Perencanaan Tata Ruang Daerah		
				Koordinasi dan Sinkronisasi Pemanfaatan Ruang Daerah Kabupaten/ Kota	200.000.000	Dinas Pekerjaan Umum dan Penataan Ruang
			Program Penataan Bangunan Gedung	Penyelenggaraan Bangunan Gedung di Wilayah Daerah Kabupaten/Kota, Pemberian Izin Mendirikan Bangunan (IMB) dan Sertifikat Laik Fungsi Bangunan Gedung	76.219.354.300	Dinas Pekerjaan Umum dan Penataan Ruang
			Program Penataan Bangunan Dan Lingkungannya	Penyelenggaraan Penataan Bangunan dan Lingkungannya di Daerah Kabupaten/ Kota	600.000.000	Dinas Pekerjaan Umum dan Penataan Ruang
			Program Penyelenggaraan Jalan	Penyelenggaraan Jalan Kabupaten/ Kota	70.500.000.000	Dinas Pekerjaan Umum dan Penataan Ruang
			Program Pengelolaan dan Pengembangan Sistem Penyediaan Air Minum	Pengelolaan dan Pengembangan Sistem Penyediaan Air Minum (SPAM) di Daerah Kabupaten/Kota	4.957.570.000	Dinas Pekerjaan Umum dan Penataan Ruang
			Program Pengelolaan dan Pengembangan Sistem Air Limbah	Pengelolaan dan Pengembangan Sistem Air Limbah Domestik dalam Daerah Kabupaten/Kota	6.607.570.000	Dinas Pekerjaan Umum dan Penataan Ruang



Prioritas Nasional	Prioritas Provinsi	Prioritas Kabupaten	Program	Kegiatan	Pagu Anggaran	Perangkat Daerah
			Program Pengelolaan dan Pengembangan Sistem Drainase	Pengelolaan dan Pengembangan Sistem Drainase yang Terhubung Langsung dengan Sungai dalam Daerah Kabupaten/ Kota	2.894.193.000	Dinas Pekerjaan Umum dan Penataan Ruang
			Program Peningkatan Prasarana, Sarana Dan Utilitas Umum (PSU)	Urusan Penyelenggaraan PSU Perumahan	1.400.000.000	Dinas Perumahan Rakyat dan Kawasan Permukiman
			Program Penyelenggaraan Lalu Lintas dan Angkutan Jalan (LLAJ)	Penyediaan Angkutan Umum untuk Jasa Angkutan Orang dan/atau Barang antar Kota dalam 1 (satu) Daerah Kabupaten/Kota	400.000.000	Dinas Perhubungan
			Program Pengelolaan Aplikasi Informatika	Pengelolaan Nama Domain yang telah Ditetapkan oleh Pemerintah Pusat dan Sub Domain di Lingkup Pemerintah Daerah Kabupaten/Kota	3.380.343.410	Dinas Komunikasi dan Informatika
PN06 Membangun Lingkungan Hidup, Meningkatkan Ketahanan Bencana dan Perubahan Iklim		PD05 Peningkatan Kualitas Pengelolaan Lingkungan Hidup;	Program Pengelolaan Keanekaragaman Hayati (Kehati)	Pengelolaan Keanekaragaman Hayati Kabupaten/Kota	4.460.000.000	Dinas Lingkungan Hidup
			Program Pengelolaan Persampahan	Pengelolaan Sampah	11.234.788.089	Dinas Lingkungan Hidup



Prioritas Nasional	Prioritas Provinsi	Prioritas Kabupaten	Program	Kegiatan	Pagu Anggaran	Perangkat Daerah
			Program Penanggulangan Bencana	Pelayanan Informasi Rawan Bencana Kabupaten/Kota	150.000.000	Satuan Polisi Pamong Praja dan Pemadam Kebakaran
				Pelayanan Pencegahan dan Kesiapsiagaan Terhadap Bencana	1.309.850.000	Satuan Polisi Pamong Praja dan Pemadam Kebakaran
				Penataan Sistem Dasar Penanggulangan Bencana	130.000.000	Satuan Polisi Pamong Praja dan Pemadam Kebakaran
			Program Pencegahan, Penanggulangan, Penyelamatan Kebakaran Dan Penyelamatan Non Kebakaran	Pencegahan, Pengendalian, Pemadaman, Penyelamatan, dan Penanganan Bahan Berbahaya dan Beracun Kebakaran dalam Daerah Kabupaten/Kota	810.700.000	Satuan Polisi Pamong Praja dan Pemadam Kebakaran
				Pemberdayaan Masyarakat dalam Pencegahan Kebakaran	5.000.000	Satuan Polisi Pamong Praja dan Pemadam Kebakaran
PN07 Memperkuat Stabilitas Polhukhankam dan Transformasi Pelayanan Publik Negara wajib terus hadir dalam melindungi segenap		Dukungan persiapan pelaksanaan Pemilu Serentak Tahun 2024	Program Peningkatan Peran Partai Politik dan Lembaga Pendidikan Melalui Pendidikan Politik dan Pengembangan Etika Serta Budaya Politik	Perumusan Kebijakan Teknis dan Pemanjapan Pelaksanaan Bidang Pendidikan Politik, Etika Budaya Politik, Peningkatan Demokrasi, Fasilitasi Kelembagaan	224.960.000	Badan Kesatuan Bangsa dan Politik



Prioritas Nasional	Prioritas Provinsi	Prioritas Kabupaten	Program	Kegiatan	Pagu Anggaran	Perangkat Darah
bangsa, memberikan rasa aman				Pemerintahan, Perwakilan dan Partai Politik, Pemilihan Umum/ Pemilihan Umum Kepala Daerah, serta Pemantauan Situasi Politik		

Sumber:



5.2.3. Program, Kegiatan dan Sub Kegiatan Yang Mendukung Pencapaian Standart Pelayanan Minimal

Program, kegiatan dan sub kegiatan RKPD Kabupaten Klaten Tahun 2023 yang mendukung pencapaian Standar Pelayanan Minimal pada enam urusan wajib pelayanan dasar tercantum pada tabel berikut ini.

Tabel 5.2.
Program dan Kegiatan Penunjang yang Mendukung Pencapaian Standar Pelayanan Minimal

No	Urusan	Jenis Pelayanan Dasar	Perangkat Daerah Pelaksana SPM	Program	Kegiatan	Sub Kegiatan	Pagu Anggaran (Rp)
1.01	Pendidikan	Pendidikan Dasar	Dinas Pendidikan	Program Pengelolaan Pendidikan	Pengelolaan Pendidikan Sekolah Dasar	Penambahan Ruang Kelas Baru	200.000.000
						Pembangunan Ruang Unit Kesehatan Sekolah	216.995.000
						Pembangunan Sarana, Prasarana dan Utilitas Sekolah	200.000.000
						Rehabilitasi Sedang/Berat Ruang Kelas	1.448.131.000
						Rehabilitasi Sedang/Berat Perpustakaan Sekolah	338.000.000
						Rehabilitasi Sedang/Berat Sarana, Prasarana dan Utilitas Sekolah	300.000.000
						Pengadaan Perlengkapan Sekolah	300.000.000
						Pengadaan Perlengkapan Siswa	900.000.000
						Penyediaan Biaya Personil Peserta Didik Sekolah Dasar	40.000.000
						Pengadaan Alat Praktik dan Peraga Siswa	3.000.000.000
						Penyelenggaraan Proses Belajar dan Ujian bagi Peserta Didik	200.000.000
						Penyiapan dan Tindak Lanjut Evaluasi Satuan Pendidikan Dasar	200.000.000
						Pembinaan Minat, Bakat dan Kreativitas Siswa	400.000.000



No	Urusan	Jenis Pelayanan Dasar	Perangkat Daerah Pelaksana SPM	Program	Kegiatan	Sub Kegiatan	Pagu Anggaran (Rp)
						Pengembangan Karir Pendidik dan Tenaga Kependidikan pada Satuan Pendidikan Sekolah Dasar	200.000.000
						Pembinaan Kelembagaan dan Manajemen Sekolah	350.000.000
						Pengelolaan Dana BOS Sekolah Dasar	72.720.000.214
						Peningkatan Kapasitas Pengelolaan Dana BOS Sekolah Dasar	800.000.000
					Pengelolaan Pendidikan Sekolah Menengah Pertama	Pembangunan Sarana, Prasarana dan Utilitas Sekolah	300.000.000
						Rehabilitasi Sedang/Berat Ruang Kelas Sekolah	2.700.000.000
						Rehabilitasi Sedang/Berat Ruang Guru Sekolah	1.250.000.000
						Rehabilitasi Sedang/Berat Laboratorium	1.259.769.000
						Rehabilitasi Sedang/Berat Sarana, Prasarana dan Utilitas Sekolah	1.560.000.000
						Pengadaan Mebel Sekolah	400.000.000
						Pengadaan Perlengkapan Siswa	850.000.000
						Penyediaan Biaya Personil Peserta Didik Sekolah Menengah Pertama	150.000.000
						Pengadaan Alat Praktikum dan Peraga Siswa	1.750.000.000
						Penyelenggaraan Proses Belajar dan Ujian bagi Peserta Didik	200.000.000
						Penyiapan dan Tindak Lanjut Evaluasi Satuan Pendidikan Sekolah Menengah Pertama	250.000.000



No	Urusan	Jenis Pelayanan Dasar	Perangkat Daerah Pelaksana SPM	Program	Kegiatan	Sub Kegiatan	Pagu Anggaran (Rp)
						Pembinaan Minat, Bakat dan Kreativitas Siswa	450.000.000
						Pengembangan Karir Pendidik dan Tenaga Kependidikan pada Satuan Pendidikan Sekolah Menengah Pertama	350.000.000
						Pembinaan Kelembagaan dan Manajemen Sekolah	350.000.000
						Pengelolaan Dana BOS Sekolah Menengah Pertama	66.390.600.806
						Peningkatan Kapasitas Pengelolaan Dana BOS Sekolah Menengah Pertama	250.000.000
				Program Pendidik dan Tenaga Kependidikan	Pemerataan Kuantitas dan Kualitas Pendidik dan Tenaga Kependidikan bagi Satuan Pendidikan Dasar, PAUD, dan Pendidikan Non formal/ Kesetaraan	Perhitungan dan Pemetaan Pendidik dan Tenaga Kependidikan Satuan Pendidikan Dasar, PAUD, dan Pendidikan Nonformal/ Kesetaraan	6.009.908.000
						Penataan Pendistribusian Pendidik dan Tenaga Kependidikan bagi Satuan Pendidikan Dasar, PAUD, dan Pendidikan Nonformal/ Kesetaraan	100.000.000
		Pendidikan Kesetaraan	Dinas Pendidikan	Program Pengelolaan Pendidikan	Pengelolaan Pendidikan Nonformal/ Kesetaraan	Rehabilitasi Sedang/Berat Pembangunan Sarana, Prasarana dan Utilitas Sekolah Nonformal/ Kesetaraan	100.000.000
						Pengadaan Alat Praktik dan Peraga Siswa Nonformal / Kesetaraan	50.000.000
						Penyelenggaraan Proses Belajar Nonformal/ Kesetaraan	50.000.000



No	Urusan	Jenis Pelayanan Dasar	Perangkat Daerah Pelaksana SPM	Program	Kegiatan	Sub Kegiatan	Pagu Anggaran (Rp)
						Penyiapan dan Tindak Lanjut Evaluasi Satuan Pendidikan di Pendidikan Nonformal/Kesetaraan	50.000.000
						Pembinaan Kelembagaan dan Manajemen Sekolah Nonformal/Kesetaraan	100.000.000
						Pengelolaan Dana BOP Sekolah Nonformal/Kesetaraan	1.361.600.000
		Pendidikan Anak Usia Dini	Dinas Pendidikan	Program Pengelolaan Pendidikan	Pengelolaan Pendidikan Anak Usia Dini (PAUD)	Rehabilitasi Sedang/Berat Gedung/Ruang Kelas/Ruang Guru PAUD	100.000.000
						Rehabilitasi Sedang/Berat Pembangunan Sarana, Prasarana dan Utilitas PAUD	100.000.000
						Pengadaan Mebel PAUD	50.000.000
						Pengadaan Alat Praktik dan Peraga Siswa PAUD	200.000.000
						Penyelenggaraan Proses Belajar PAUD	150.000.000
						Penyiapan dan Tindak Lanjut Evaluasi Satuan PAUD	90.000.000
						Pengembangan Karir Pendidik dan Tenaga Kependidikan pada Satuan Pendidikan PAUD	80.000.000
						Pembinaan Kelembagaan dan Manajemen PAUD	200.000.000
						Pengelolaan Dana BOP PAUD	19.862.400.000
						Peningkatan Kapasitas Pengelolaan Dana BOP PAUD	150.000.000



No	Urusan	Jenis Pelayanan Dasar	Perangkat Daerah Pelaksana SPM	Program	Kegiatan	Sub Kegiatan	Pagu Anggaran (Rp)
1.02	Kesehatan	Pelayanan Kesehatan Ibu Hamil	Dinas Kesehatan	Program Pemenuhan Upaya Kesehatan Perorangan Dan Upaya Kesehatan Masyarakat	Penyediaan Layanan Kesehatan untuk UKM dan UKP Rujukan Tingkat Daerah Kabupaten/Kota	Pengelolaan Pelayanan Kesehatan Ibu Hamil	316.253.807
		Pelayanan Kesehatan Ibu Bersalin				Pengelolaan Pelayanan Kesehatan Ibu Bersalin	502.246.000
		Pelayanan Kesehatan Bayi Baru Lahir				Pengelolaan Pelayanan Kesehatan Bayi Baru Lahir	100.000.000
		Pelayanan Kesehatan Balita				Pengelolaan Pelayanan Kesehatan Balita	73.072.000
		Pelayanan kesehatan pada usia pendidikan dasar				Pengelolaan Pelayanan Kesehatan pada Usia Pendidikan Dasar	35.000.000
		Pelayanan kesehatan pada usia produktif				Pengelolaan Pelayanan Kesehatan pada Usia Produktif	135.950.000
		Pelayanan kesehatan pada usia lanjut				Pengelolaan Pelayanan Kesehatan pada Usia Lanjut	59.814.000
		<ul style="list-style-type: none"> • Pelayanan kesehatan penderita hipertensi • Pelayanan kesehatan penderita diabetes melitus • Pelayanan kesehatan orang dengan gangguan jiwa berat 				Pengelolaan Pelayanan Kesehatan Penderita Hipertensi	40.000.000



No	Urusan	Jenis Pelayanan Dasar	Perangkat Daerah Pelaksana SPM	Program	Kegiatan	Sub Kegiatan	Pagu Anggaran (Rp)
		Pelayanan kesehatan orang terduga tuberculosis				Pengelolaan Pelayanan Kesehatan Penderita Diabetes Melitus	35.000.000
		Pelayanan kesehatan orang dengan risiko terinfeksi virus yang melemahkan daya tahan tubuh manusia (Human Immunodeficiency Virus)				Pengelolaan Pelayanan Kesehatan Orang dengan Gangguan Jiwa Berat	34.000.000
						Pengelolaan Pelayanan Kesehatan Orang Terduga Tuberkulosis	150.000.000
						Pengelolaan Pelayanan Kesehatan Orang dengan Risiko Terinfeksi HIV	557.500.000
						Pengelolaan Pelayanan Kesehatan bagi Penduduk pada Kondisi Kejadian Luar Biasa (KLB)	359.775.000
						Pengelolaan Pelayanan Kesehatan bagi Penduduk Terdampak Krisis Kesehatan Akibat Bencana dan/atau Berpotensi Bencana	75.000.000
						Pengelolaan Pelayanan Kesehatan Gizi Masyarakat	679.840.100
						Pengelolaan Pelayanan Kesehatan Kerja dan Olahraga	177.000.000
						Pengelolaan Pelayanan Kesehatan Lingkungan	1.145.000.000
						Pengelolaan Pelayanan Promosi Kesehatan	380.000.000
						Pengelolaan Pelayanan Kesehatan Tradisional, Akupuntur, Asuhan Mandiri, dan Tradisional Lainnya	82.000.000
						Pengelolaan Surveilans Kesehatan	80.000.000



No	Urusan	Jenis Pelayanan Dasar	Perangkat Daerah Pelaksana SPM	Program	Kegiatan	Sub Kegiatan	Pagu Anggaran (Rp)
						Pengelolaan Upaya Kesehatan Khusus	560.000.000
						Pelayanan Kesehatan Penyakit Menular dan Tidak Menular	35.895.600.000
						Pengelolaan Jaminan Kesehatan Masyarakat	29.537.000
						Pengambilan dan Pengiriman Spesimen Penyakit Potensial KLB ke Laboratorium Rujukan/ Nasional	29.537.000
						Operasional Pelayanan Fasilitas Kesehatan Lainnya	850.000.000
						Pelaksanaan Akreditasi Fasilitas Kesehatan di Kabupaten/Kota	200.000.000
						Pelaksanaan Kewaspadaan Dini dan Respon Wabah	75.000.000
						Penyediaan dan Pengelolaan Sistem Penanganan Gawat Darurat Terpadu (SPGDT)	959.000.000
						Pengelolaan Pelayanan Kesehatan Dasar Melalui Pendekatan Keluarga	100.000.000
1.03	Pekerjaan Umum dan Penataan Ruang	Penyediaan Kebutuhan Pokok Air Minum Sehari-hari	Dinas Pekerjaan Umum dan Penataan Ruang	Program Pengelolaan dan Pengembangan Sistem	Pengelolaan dan Pengembangan Sistem Penyediaan Air	Penyusunan Rencana, Kebijakan, Strategi dan Teknis SPAM	100.000.000
						Supervisi Pembangunan/Peningkatan/ Perluasan/Perbaikan SPAM	100.000.000



No	Urusan	Jenis Pelayanan Dasar	Perangkat Daerah Pelaksana SPM	Program	Kegiatan	Sub Kegiatan	Pagu Anggaran (Rp)
				Penyediaan Air Minum	Minum (SPAM) di Daerah Kabupaten/Kota	Pembangunan SPAM Jaringan Perpipaan di Kawasan Perdesaan	1.500.000.000
						Pembinaan dan Pengawasan Terhadap Penyelenggaraan SPAM oleh Pemerintah Desa dan Kelompok Masyarakat	200.000.000
						Pengembangan SDM dan Kelembagaan Pengelolaan SPAM	100.000.000
						Perluasan SPAM Jaringan Perpipaan di Kawasan Perdesaan	2.957.570.000
		Penyediaan Pelayanan Pengolahan Air Limbah Domestik	Dinas Pekerjaan Umum dan Penataan Ruang	Program Pengelolaan dan Pengembangan Sistem Air Limbah	Pengelolaan dan Pengembangan Sistem Air Limbah Domestik dalam Daerah Kabupaten/Kota	Penyusunan Rencana, Kebijakan, Strategi dan Teknis Sistem Pengelolaan Air Limbah Domestik dalam Daerah Kabupaten/Kota	200.000.000
						Sosialisasi dan Pemberdayaan Masyarakat terkait Penyediaan Sistem Pengelolaan Air Limbah Domestik	700.000.000
						Pembangunan/Penyediaan Sistem Pengelolaan Air Limbah Terpusat Skala Permukiman	2.400.000.000
						Penyediaan Sarana Pengangkutan Lumpur Tinja	1.700.000.000
						Penyediaan Jasa Penyedotan Lumpur Tinja	550.000.000
						Rehabilitasi/Peningkatan/Perluasan Sarana dan Prasarana IPLT	857.570.000
1.04	Bidang Urusan		Dinas Perumahan	Program Pengembangan Perumahan	Pendataan Penyediaan dan Rehabilitasi	Identifikasi Perumahan di Lokasi Rawan Bencana atau Terkena Relokasi Program Kabupaten/Kota	75.000.000



No	Urusan	Jenis Pelayanan Dasar	Perangkat Daerah Pelaksana SPM	Program	Kegiatan	Sub Kegiatan	Pagu Anggaran (Rp)
	Perumahan Rakyat	Penyediaan dan rehabilitasi rumah yang layak huni bagi korban bencana kabupaten/kota	dan Kawasan Permukiman		Rumah Korban Bencana atau Relokasi Program Kabupaten/Kota	Identifikasi Lahan-Lahan Potensial sebagai Lokasi Relokasi Perumahan	75.000.000
Pengumpulan Data Rumah Korban Bencana Kejadian Sebelumnya yang Belum Tertangani						75.000.000	
Pendataan Tingkat Kerusakan Rumah Akibat Bencana						75.000.000	
Pendataan Rumah Sewa Milik Masyarakat, Rumah Susun dan Rumah Khusus						100.000.000	
Sosialisasi dan Persiapan Penyediaan dan Rehabilitasi Rumah Korban Bencana atau Relokasi Program Kabupaten/Kota					Sosialisasi Standar Teknis Penyediaan dan Rehabilitasi Rumah kepada Masyarakat/Sukarelawan Tanggap Bencana	75.000.000	
					Sosialisasi Pengembangan Perumahan Baru dan Mekanisme Akses Perumahan KPR-FLPP	75.000.000	
					Pembentukan dan Pelatihan Tim Satgas, Tim Pendamping dan Fasilitator	42.000.000	
					Koordinasi untuk Menyepakati Penerima dan Jenis Pelayanan	50.000.000	
					Pembangunan dan Rehabilitasi Rumah Korban Bencana atau Relokasi Program Kabupaten/Kota	Rehabilitasi Rumah bagi Korban Bencana	200.000.000
						Penyusunan Site Plan dan/atau Detail Engineering Design (DED) bagi Rumah Korban Bencana atau Relokasi Program Kabupaten/Kota	50.000.000



No	Urusan	Jenis Pelayanan Dasar	Perangkat Daerah Pelaksana SPM	Program	Kegiatan	Sub Kegiatan	Pagu Anggaran (Rp)
						Pengadaan Lahan untuk Pembangunan Rumah bagi Korban Bencana	50.000.000
						Pembangunan Rumah bagi Korban Bencana	170.000.000
		Fasilitasi penyediaan rumah yang layak huni bagi masyarakat yang terkena relokasi program Pemerintah Daerah kabupaten/ kota	Dinas Perumahan dan Kawasan Permukiman		Pendistribusian dan Serah Terima Rumah bagi Korban Bencana atau Relokasi Program Kabupaten/Kota	Pelaksanaan Pembagian Rumah bagi Korban Bencana Kabupaten/Kota atau Relokasi Program Kabupaten/Kota	5.000.000
1.05	Bidang Urusan Ketenteraman, Ketertiban Umum dan Perlindungan Masyarakat	Pelayanan Ketenteraman dan Ketertiban Umum	Satpol PP	Program Peningkatan Ketenteraman Dan Ketertiban Umum	Penanganan Gangguan Ketenteraman dan Ketertiban Umum dalam 1 (satu) Daerah Kabupaten/Kota	Pencegahan Gangguan Ketenteraman dan Ketertiban Umum Melalui Deteksi Dini dan Cegah Dini, Pembinaan dan Penyuluhan, Pelaksanaan Patroli, Pengamanan, dan Pengawasan	3.212.700.000
						Penindakan Atas Gangguan Ketenteraman dan Ketertiban Umum berdasarkan Perda dan Perkada Melalui Penertiban dan Penanganan Unjuk Rasa dan Kerusuhan Massa	10.000.000
						Koordinasi Penyelenggaraan Ketentraman dan Ketertiban Umum serta Perlindungan Masyarakat Tingkat Kabupaten/Kota	5.000.000



No	Urusan	Jenis Pelayanan Dasar	Perangkat Daerah Pelaksana SPM	Program	Kegiatan	Sub Kegiatan	Pagu Anggaran (Rp)	
						Pemberdayaan Perlindungan Masyarakat dalam rangka Ketentraman dan Ketertiban Umum	70.000.000	
						Peningkatan Kapasitas SDM Satuan Polisi Pamongpraja dan Satuan Perlindungan Masyarakat Termasuk dalam Pelaksanaan Tugas yang Bernuansa Hak Asasi Manusia	39.500.000	
						Kerja Sama antar Lembaga dan Kemitraan dalam Teknik Pencegahan dan Penanganan Gangguan Ketentraman dan Ketertiban Umum	5.000.000	
						Penyediaan Layanan dalam rangka Dampak Penegakan Peraturan Daerah dan Perkada	5.000.000	
		Pelayanan Informasi Rawan Bencana	Badan Penanggulangan Bencana Daerah	Program Penanggulangan Bencana	Pelayanan Informasi Rawan Bencana Kabupaten/Kota	Sosialisasi, Komunikasi, Informasi dan Edukasi (KIE) Rawan Bencana Kabupaten/Kota (Per Jenis Bencana)	150.000.000	
		Pelayanan Pencegahan Dan Kesiapsiagaan Terhadap Bencana			Pelayanan Pencegahan dan Kesiapsiagaan terhadap Bencana	Pelatihan Pencegahan dan Mitigasi Bencana Kabupaten/Kota	200.000.000	
							Penyediaan Peralatan Perlindungan dan Kesiapsiagaan Terhadap Bencana	125.000.000
							Pengelolaan Risiko Bencana Kabupaten/Kota	262.000.000



No	Urusan	Jenis Pelayanan Dasar	Perangkat Daerah Pelaksana SPM	Program	Kegiatan	Sub Kegiatan	Pagu Anggaran (Rp)
						Penguatan Kapasitas Kawasan untuk Pencegahan dan Kesiapsiagaan	200.000.000
						Penanganan Pascabencana Kabupaten/Kota	90.000.000
						Pengembangan Kapasitas Tim Reaksi Cepat (TRC) Bencana Kabupaten/Kota	292.850.000
						Penyusunan Rencana Kontijensi	90.000.000
						Gladi Kesiapsiagaan Terhadap Bencana	50.000.000
		Pelayanan Penyelamatan dan Evakuasi Korban Bencana	Badan Penanggulangan Bencana Daerah	Program Penanggulangan Bencana	Pelayanan Penyelamatan dan Evakuasi Korban Bencana	Respon Cepat Darurat Bencana Kabupaten/Kota	350.000.000
						Pencarian, Pertolongan dan Evakuasi Korban Bencana Kabupaten/Kota	200.000.000
						Penyediaan Logistik Penyelamatan dan Evakuasi Korban Bencana Kabupaten/Kota	180.000.000
						Aktivasi Sistem Komando Penanganan Darurat Bencana	30.000.000
		Pelayanan Penyelamatan dan Evakuasi Korban Kebakaran	Badan Penanggulangan Bencana Daerah	Program Pencegahan, Penanggulangan, Penyelamatan Kebakaran Dan Penyelamatan Non Kebakaran	Pencegahan, Pengendalian, Pemadaman, Penyelamatan, dan Penanganan Bahan Berbahaya dan Beracun Kebakaran dalam Daerah Kabupaten/Kota	Pencegahan Kebakaran dalam Daerah Kabupaten/Kota	3.200.000
						Pemadaman dan Pengendalian Kebakaran dalam Daerah Kabupaten/Kota	800.000.000
						Penyelamatan dan Evakuasi Korban Kebakaran dan Non Kebakaran	5.000.000
						Pembinaan Aparatur Pemadam Kebakaran	2.500.000



No	Urusan	Jenis Pelayanan Dasar	Perangkat Daerah Pelaksana SPM	Program	Kegiatan	Sub Kegiatan	Pagu Anggaran (Rp)
1.06	Bidang Sosial	Rehabilitasi Sosial Dasar Penyandang Disabilitas Terlantar di Luar Panti	Dinas Sosial	Program Rehabilitasi Sosial	Rehabilitasi Sosial Dasar Penyandang Disabilitas Terlantar, Anak Terlantar, Lanjut Usia Terlantar, Lanjut Usia Terlantar, serta Gelandangan Pengemis dan Masyarakat	Pemberian Bimbingan Sosial kepada Keluarga Penyandang Disabilitas Terlantar, Anak Terlantar, Lanjut Usia Terlantar, serta Gelandangan Pengemis dan Masyarakat	817.501.000
		Rehabilitasi Sosial Dasar Anak Terlantar Di Luar Panti Rehabilitasi Sosial Dasar Lanjut Usia Terlantar Diluar Panti				Fasilitasi Pembuatan Nomor Induk Kependudukan, Akta Kelahiran, Surat Nikah, dan Kartu Identitas Anak	11.840.000
		Rehabilitasi Sosial Dasar Tuna Sosial Khususnya Gelandangan dan Pengemis Di Luar Panti				Pemberian Akses ke Layanan Pendidikan dan Kesehatan Dasar	10.360.000
		Perlindungan dan Jaminan Sosial Pada Saat Tanggap & Paska Bencana Bagi Korban Bencana Kab/Kota				Pemberian Layanan Data dan Pengaduan	212.770.000
						Pemberian Layanan Kedaruratan	14.250.000
						Pemberian Pelayanan Penelusuran Keluarga	14.800.000
						Pemberian Layanan Rujukan	14.990.000
						Penyediaan Permakanan	55.000.000
						Pemberian Bimbingan Sosial kepada Keluarga Penyandang Masalah Kesejahteraan Sosial (PMKS) Lainnya Bukan Korban HIV/AIDS dan NAPZA	280.206.000



No	Urusan	Jenis Pelayanan Dasar	Perangkat Daerah Pelaksana SPM	Program	Kegiatan	Sub Kegiatan	Pagu Anggaran (Rp)
						Pemberian Akses ke Layanan Pendidikan dan Kesehatan Dasar	7.400.000
						Pemberian Pelayanan Penelusuran Keluarga	7.400.000
						Pemberian Pelayanan Reunifikasi Keluarga	55.000.000
						Pemberian Layanan Rujukan	5.000.000

Sumber: Badan Perencanaan Pembangunan Daerah, Penelitian dan Pengembangan Kabupaten Klaten, 2022



5.3. Perincian Program dan Kegiatan Prioritas Tahun 2023

Rencana Kerja Pemerintah Daerah Kabupaten Klaten berisi program dan kegiatan yang akan dilaksanakan pada tahun 2023 dengan fokus pada penuntasan penanganan Covid-19 dan pemulihan ekonomi sebagai dampak pandemi Covid-19 melalui peningkatan kualitas infrastruktur serta pengembangan potensi lokal. Dengan mempedomani arah kebijakan dan prioritas pembangunan daerah Kabupaten Klaten Tahun 2023, rencana kerja pembangunan dijabarkan ke dalam program target kinerja yang akan dicapai beserta kerangka pendanaan indikatif. Pagu indikatif sebagai wujud kebutuhan pendanaan ditentukan berdasarkan akumulasi standar belanja program dan kegiatan serta mempertimbangkan kapasitas fiskal daerah dalam pelaksanaan program kegiatan di tahun 2023.

Indikasi rencana program dan kegiatan tahun 2023 juga mempertimbangkan prioritas nasional dalam RPJMN 2019 – 2024, RPJMD Provinsi Jawa Tengah 2018-2023 yang kemudian dikelompokkan menjadi 6 (enam) urusan wajib pelayanan dasar, 18 (Delapan belas) urusan wajib non pelayanan dasar, 8 (delapan) urusan pilihan, 8 (Delapan) Penunjang Urusan Pemerintahan, 1 (satu) Unsur Pengawas Urusan Pemerintahan, 1 (satu) Unsur kewilayahan serta 1 (satu) Unsur Pemerintahan Umum.

5.3.1. Urusan Wajib Pelayanan Dasar

1. Pendidikan

Urusan pendidikan diarahkan dalam rangka pemenuhan indikator Standar Pelayanan Minimum (SPM) APM SD/ MI/ Paket A 88,95%; APM SMP/MTs/Paket B 71,60%; APK PAUD 89,15%; Persentase Penduduk yang berusia >15 Tahun melek huruf (tidak buta aksara) 99,75%; Persentase Guru yang memenuhi kualifikasi S1/D.IV 88,70%; Persentase SD berakreditasi minimal B 98%; Persentase SMP berakreditasi minimal B 86,9%; Persentase PAUD dan PNF berakreditasi minimal B 36,9%; APK SD/MI/Paket A 96,90%; APK SMP/MTs /Paket B 98,45%; APK Pendidikan Kesetaraan Usia 16-18 tahun 1,85%; Persentase Ketersediaan Kurikulum Muatan Lokal SD 100%; Persentase Ketersediaan Kurikulum Muatan Lokal SMP 100%; Persentase Ketersediaan Kurikulum Muatan Lokal PAUD 100%; Rasio guru/murid SD/MI 1:15 ; Rasio guru/murid SMP/MTs 1:15 ; Rasio guru/murid PAUD 1:10 ; Persentase bahasa dan sastra daerah yang dibina dan dikembangkan 100%.

Adapun program-program yang mendukung pencapaian target tersebut di atas adalah sebagai berikut :

- a. Program Pengelolaan Pendidikan;
- b. Program Pengembangan Kurikulum;
- c. Program Pendidik dan Tenaga Kependidikan;
- d. Program Pengembangan Bahasa dan Sastra.



2. Kesehatan

Indikasi program pada urusan kesehatan diharapkan mendukung target indikator Standar Pelayanan Minimum (SPM) Persentase Ibu Hamil yang mendapatkan layanan kesehatan ibu hamil 100%; Persentase ibu bersalin mendapatkan pelayanan persalinan 100%; Persentase bayi baru lahir mendapatkan pelayanan kesehatan bayi baru lahir 100%; Cakupan pelayanan kesehatan balita sesuai standar 100%; Persentase anak usia pendidikan dasar yang mendapatkan pelayanan kesehatan sesuai standar 100%; Persentase orang usia 15-59 tahun mendapatkan skrining kesehatan sesuai standar 100%; Persentase warga negara usia 60 tahun ke atas mendapatkan skrining kesehatan sesuai standar 100%; Persentase penderita hipertensi yang mendapatkan pelayanan kesehatan sesuai standar 100%; Persentase penderita DM yang mendapatkan pelayanan kesehatan sesuai standar 100%; Persentase ODGJ berat yang mendapatkan pelayanan kesehatan jiwa sesuai standar 100%; Persentase orang terduga TBC mendapatkan pelayanan TBC sesuai standar 100%; Persentase orang dengan resiko terinfeksi HIV mendapatkan pelayanan deteksi dini HIV sesuai standar 100%.

Disamping itu juga untuk mencapai target Prevalensi stunting (pendek dan sangat pendek) pada anak di bawah lima tahun/balita 11%; Cakupan STBM 90%; Cakupan Desa/kelurahan Universal Child Immunization (UCI) 100%; Cakupan KLB yang dilakukan penyelidikan epidemiologi < 24 jam 100%; Cakupan balita pneumonia yang ditangani 15%; Penderita diare yang ditangani 7%; Angka Kejadian HIV 0,18/1000 penduduk yang tidak terinfeksi HIV; Insiden Tuberkulosis (ITB) per 100.000 penduduk 40/100.000 penduduk; Angka kejadian Malaria < 1/100.000; Persentase orang yang memerlukan intervensi terhadap penyakit tropis yang terabaikan (Filariasis dan Kusta) 10%; Angka Kejadian DBD 20/100.000; Persentase Penduduk Memiliki JKN untuk mencapai UHC (*Universal Health Coverage*) 95%; Persentase Puskesmas terakreditasi minimal Madya 100%; Persentase RSUD terakreditasi minimal Madya 100%; Persentase puskesmas terpenuhi obat dan vaksin 100%; Persentase pelayanan lab klinis dan lab air 100%; Persentase Sistem Informasi Kesehatan 70%; Persentase Puskesmas memiliki tenaga kesehatan sesuai standar 100%; Persentase dokter IGD RSUD yang sudah mengikuti pelatihan kegawatdaruratan sesuai standar 92%; Persentase Apotek, Toko Obat, Toko Alkes, Optikal dan Usaha Mikro Obat Tradisional yang memenuhi ketentuan 50%; Persentase industri rumah tangga pangan, tempat pengolahan makanan dan sekolah/sentra makanan jajanan yang memenuhi ketentuan 50% serta Cakupan Desa Siaga Aktif 62%.



Adapun program-program yang mendukung pencapaian target tersebut di atas adalah sebagai berikut:

- a. Program pemenuhan upaya kesehatan perorangan dan upaya kesehatan masyarakat;
- b. Program peningkatan kapasitas sumber daya manusia kesehatan;
- c. Program sediaan farmasi, alat kesehatan dan makanan minuman;
- d. Program pemberdayaan masyarakat bidang kesehatan.

3. Pekerjaan Umum dan Penataan Ruang

Pelaksanaan urusan pekerjaan umum dan penataan ruang diprioritaskan dalam rangka meningkatkan pemenuhan infrastruktur publik dan sarana dan prasana dasar masyarakat, Target yang diharapkan di tahun 2023 yaitu Rasio luas daerah irigasi kewenangan kabupaten/kota yang dilayani oleh jaringan irigasi 0,31%; Persentase RT yang menempati hunian dengan akses air minum layak 95,59%; Persentase TPA/TPAST/SPA/TPS-3R/TPS dalam kondisi baik 100%; Persentase RT yang menempati hunian dengan akses sanitasi (air limbah domestik) layak dan aman 1,48%; Persentase drainase perkotaan dalam kondisi baik 61,46%; Persentase infrastruktur yang dibangun pada wilayah strategis dan cepat tumbuh kabupaten/kota 40%; Persentase gedung perkantoran dan Gedung non perkantoran yang dibangun 60%; Persentase bangunan gedung pemerintah yang laik fungsi 20,83%; Persentase dokumen RTBL yang tersusun 20%; Persentase Kawasan/lingkungan yang ditingkatkan sesuai dengan Rencana Tata Bangunan dan Lingkungannya 25%; Persentase jalan kondisi baik sebesar 67,82%, Persentase jembatan kabupaten kondisi baik sebesar 65,81%; Persentase tenaga operator/teknisi/analisis yang memiliki sertifikat kompetensi 100%; Persentase dokumen Rencana Tata Ruang yang disusun 70,50%; Persentase pelayanan ketataruangan 100%; Persentase pengendalian pemanfaatan ruang 100%. Sedangkan jabaran program untuk mendukung prioritas tersebut antara lain:

- a. Program Pengelolaan Sumber Daya Air (SDA);
- b. Program Penyelenggaraan Penataan Ruang;
- c. Program Pengelolaan dan Pengembangan Sistem Penyediaan Air Minum;
- d. Program Pengembangan Sistem dan Pengelolaan Persampahan Regional;
- e. Program Pengelolaan dan Pengembangan Sistem Air Limbah;
- f. Program Pengelolaan dan Pengembangan Sistem Drainase;
- g. Program Pengembangan Permukiman;
- h. Program Penataan Bangunan Gedung;
- i. Program Penataan Bangunan dan Lingkungannya;
- j. Program Penyelenggaraan Jalan;



k. Program Pengembangan Jasa Konstruksi.

4. Perumahan Rakyat dan Kawasan Permukiman

Sasaran untuk meningkatnya pemenuhan prasarana, sarana dan utilitas kawasan perumahan dan permukiman menjadi fokus dari urusan perumahan rakyat dan kawasan permukiman, Target yang diharapkan di tahun 2023 yaitu Persentase Warga Negara korban bencana yang memperoleh rumah layak huni 100%, Persentase Warga Negara yang terkena relokasi akibat program Pemerintah Daerah kabupaten/kota yang memperoleh fasilitasi penyediaan rumah yang layak huni 100%, Persentase Kawasan permukiman kumuh di bawah 10 Ha yang ditangani 0,05%; Persentase Rumah Tidak Layak Huni yang tertangani 96,43%; Persentase prasarana sarana utilitas umum (PSU) kondisi baik 62,24%; Persentase PSU yang diserahterimakan oleh pengembang perumahan 36,81%; Persentase sertifikasi dan registrasi bagi orang atau badan hukum yang melaksanakan perancangan dan perencanaan rumah serta perencanaan prasarana, sarana dan utilitas umum PSU yang diterbitkan 100%, dengan program-program yang mendukung antara lain:

- a. Program Pengembangan Perumahan;
- b. Program Kawasan Permukiman;
- c. Program Perumahan Dan Kawasan Permukiman Kumuh;
- d. Program Peningkatan Prasarana, Sarana dan Utilitas Umum (PSU);
- e. Program Peningkatan Pelayanan Sertifikasi, Kualifikasi, Klasifikasi, dan Registrasi Bidang Perumahan dan Kawasan Permukiman.

5. Ketentraman, Ketertiban Umum dan Perlindungan Masyarakat

Urusan ketentraman, ketertiban umum dan perlindungan masyarakat diarahkan pada sasaran untuk meningkatkan persentase Satlinmas yang terlatih dan dikukuhkan 43%; persentase Perda dan Perkada yang ditegakkan 100%; Persentase Gangguan Trantibum yang dapat diselesaikan 92,40%; Persentase jumlah penduduk yang memperoleh layanan akibat penegakan hukum terhadap pelanggaran perda dan perkada 100%; Persentase Warga Negara yang memperoleh layanan penyelamatan dan evakuasi korban bencana 100%; Persentase warga negara yang memperoleh layanan pencegahan dan kesiapsiagaan terhadap bencana 73%; Persentase kelompok relawan bencana yang aktif 51%; Persentase pemulihan pasca bencana yang terealisasi 62%; Tingkat waktu tanggap (response time rate) daerah layanan Wilayah Manajemen Kebakaran (WMK) 70%; Waktu tanggap (response time) penanganan kebakaran 15 Menit; Persentase Warga Negara yang memperoleh layanan penyelamatan dan evakuasi korban kebakaran 100%. Adapun program-program yang mendukung adalah sebagai berikut:



- a. Program Peningkatan Ketenteraman dan Ketertiban Umum;
- b. Program Penanggulangan Bencana;
- c. Program Pencegahan, Penanggulangan, Penyelamatan Kebakaran dan Penyelamatan Non Kebakaran.

6. Sosial

Urusan yang berkaitan dengan pelayanan dasar Bidang Sosial diarahkan untuk mendukung penanggulangan kemiskinan dengan pemberian bantuan sosial, penyempurnaan sistem perlindungan sosial, peningkatan akses pelayanan dasar dan pemberdayaan masyarakat serta percepatan pemulihan ekonomi. Indikasi program pada urusan sosial diharapkan mendukung pencapaian target Persentase Potensi Sumber Kesejahteraan Sosial yang mendapatkan peningkatan kapasitas 97,5%; Persentase PMKS yang memperoleh layanan rehabilitasi sosial diluar panti 66%; Proporsi rumah tangga miskin dan rentan yang memperoleh bantuan sosial pemerintah 89%; Persentase korban bencana yang menerima bantuan sosial selama masa tanggap darurat 100% dan Persentase Taman Makam Pahlawan sesuai dengan standar pengelolaan Taman Makam Pahlawan 100%.

Adapun program yang akan dilaksanakan dalam mencapai target di atas antara lain:

- a. Program Pemberdayaan Sosial;
- b. Program Rehabilitasi Sosial;
- c. Program Perlindungan dan Jaminan Sosial;
- d. Program Penanganan Bencana;
- e. Program Pengelolaan Taman Makam Pahlawan.

5.3.2. Urusan Wajib Non Pelayanan Dasar

1. Tenaga Kerja

Urusan tenaga kerja diarahkan untuk mendukung penciptaan kesempatan kerja, mengurangi penduduk miskin serta menurunkan angka pengangguran dengan target Persentase kegiatan yang dilaksanakan yang mengacu ke rencana tenaga kerja daerah 87%; Persentase Tenaga Kerja Bersertifikat Kompetensi 4,12%; Persentase tenaga kerja yang ditempatkan (dalam dan luar negeri) melalui mekanisme layanan antar kerja dalam wilayah kabupaten/kota 22,5%; Persentase sengketa hubungan industrial yang terselesaikan 100%.

Program yang akan dilaksanakan untuk mendukung pencapaian target tersebut di atas antara lain:

- a. Program Perencanaan Tenaga Kerja;



- b. Program Pelatihan Kerja dan Produktivitas Tenaga Kerja;
- c. Program Penempatan Tenaga Kerja;
- d. Program Hubungan Industrial.

2. Pemberdayaan Perempuan dan Perlindungan Anak

Urusan Bidang Pemberdayaan Perempuan dan Perlindungan anak dengan diarahkan untuk mendukung pemberdayaan sumberdaya perempuan dan anak, peningkatan peran serta perempuan dalam pembangunan dengan target Persentase Anggaran Responsif Gender (ARG) pada belanja langsung APBD sebesar 0,6%; Persentase kasus kekerasan terhadap perempuan yang tertangani sesuai standar 100%; Persentase lembaga layanan bagi keluarga yang mendapatkan pembinaan dan penguatan kelembagaan 100%; Persentase perangkat daerah yang memiliki data gender dan anak 46,2%; Persentase desa/kelurahan layak anak 76,3 %; Persentase anak yang memerlukan perlindungan khusus yang memperoleh layanan sesuai standar 100%.

Program yang akan dilaksanakan dalam rangka mendukung pencapaian target di atas adalah sebagai berikut:

- a. Program Pengarusutamaan Gender dan Pemberdayaan Perempuan;
- b. Program Perlindungan Perempuan;
- c. Program Peningkatan Kualitas Keluarga;
- d. Program Pengelolaan Sistem Data Gender dan Anak;
- e. Program Pemenuhan Hak Anak (PHA);
- f. Program Perlindungan Khusus Anak.

3. Pangan

Urusan Pangan mengarah pada Ketersediaan pangan utama/beras sebesar 275.720 ton; ketersediaan energi sebesar 3.045 kkal/kapita/hari; ketersediaan protein 85,5 gram/kapita/hari; persentase penanganan daerah rawan pangan sebesar 12%; persentase pangan segar asal tumbuhan yang aman sebesar 81%; hal tersebut bertujuan untuk mempertahankan ketahanan pangan yang ada di daerah untuk menjaga pasokan atau ketersediaan pangan dan untuk menjaga stabilitas harga sebagai dampak dari adanya pandemi Covid-19, maka target tersebut diterjemahkan dengan program sebagai berikut :

- a. Program Pengelolaan Sumber Daya Ekonomi Untuk Kedaulatan dan Kemandirian Pangan;
- b. Program Peningkatan Diversifikasi dan Ketahanan Pangan Masyarakat;
- c. Program Penanganan Kerawanan Pangan;
- d. Program Pengawasan Keamanan Pangan.



4. **Pertanahan**

Berdasarkan UU Nomor 23 Tahun 2014 tentang Pemerintah Daerah, urusan pertanahan yang menjadi kewenangan kabupaten adalah pemberian izin lokasi di wilayah kabupaten, penyelesaian sengketa tanah garapan dalam daerah kabupaten, dan penyelesaian masalah ganti kerugian dan santunan tanah untuk pembangunan oleh Pemerintah Daerah. Penyelesaian sengketa tanah garapan dalam daerah kabupaten dilakukan oleh Kantor ATR Kabupaten Klaten, sedangkan untuk penyelesaian masalah ganti kerugian dan santunan tanah untuk pembangunan oleh Pemerintah Daerah di Kabupaten Klaten lebih diprioritaskan kepada pengadaan lahan untuk pembangunan daerah.

Urusan ini lebih diprioritaskan untuk memanfaatkan tanah kas desa. Target tahun 2023 untuk urusan pertanahan antara lain Persentase sengketa tanah garapan yang diselesaikan 100%; Persentase pengadaan tanah untuk pembangunan yang selesai tepat waktu 100%; Persentase tanah milik pemerintah daerah yang terfasilitasi pensertifikatannya 50%; Persentase dokumen penatagunaan tanah yang tersusun 100%. Program terkait urusan pertanahan meliputi:

- a. Program Penyelesaian Sengketa Tanah Garapan;
- b. Program Penyelesaian Ganti Kerugian dan Santunan Tanah Untuk Pembangunan;
- c. Program Redistribusi Tanah, dan Ganti Kerugian Program Tanah Kelebihan Maksimum Dan Tanah Absentee
- d. Program Penatagunaan Tanah.

5. **Lingkungan Hidup**

Urusan lingkungan hidup diarahkan untuk menjaga kualitas lingkungan hidup. Target yang diharapkan di tahun 2023 yaitu Persentase ketersediaan dokumen perencanaan lingkungan hidup 100%, Cakupan pemantauan kualitas air 100%, Cakupan pemantauan kualitas udara 100%, Persentase kampung iklim yang terbentuk 40%, Persentase RTH publik yang terkelola dengan baik 100%; Persentase fasilitasi pemenuhan komitmen izin pengelolaan limbah B3 100%; Persentase Pembinaan dan Pengawasan terkait ketaatan penanggung jawab usaha dan/atau kegiatan yang diawasi ketaatannya terhadap izin lingkungan, izin PPLH dan PUU LH yang diterbitkan oleh pemerintah daerah kabupaten/kota 65%; Persentase kelompok masyarakat (KSM) yang memperoleh pendidikan, pelatihan dan penyuluhan lingkungan hidup 100%; Persentase saka kalpataru yang dibina 100%; Jumlah Tokoh/ lembaga masyarakat /Sekolah/Dunia Usaha yang mendapat penghargaan lingkungan tingkat kabupaten 3 orang; Persentase sekolah yang sudah



melaksanakan PBLHS (Berbudaya Lingkungan Hidup di Sekolah) tingkat kabupaten 100%; Persentase pengaduan masyarakat terkait izin lingkungan 100%, izin PPLH dan PUU LH yang ditangani 100%; Persentase timbulan sampah diperkotaan yang tertangani 76,32% dan Persentase jumlah sampah yang berkurang 28%. Indikasi program yang akan dilaksanakan antara lain:

- a. Program Perencanaan Lingkungan Hidup;
- b. Program Pengendalian Pencemaran dan/atau Kerusakan Lingkungan Hidup;
- c. Program Pengelolaan Keanekaragaman Hayati (Kehati);
- d. Program Pengendalian Bahan Berbahaya dan Beracun (B3) dan Limbah Bahan Berbahaya dan Beracun (limbah B3);
- e. Program Pembinaan dan Pengawasan Terhadap Izin Lingkungan dan Izin Perlindungan dan Pengelolaan Lingkungan Hidup (PPLH);
- f. Program Peningkatan Pendidikan, Pelatihan Dan Penyuluhan Lingkungan Hidup Untuk Masyarakat;
- g. Program Penghargaan Lingkungan Hidup Untuk Masyarakat;
- h. Program Penanganan Pengaduan Lingkungan Hidup;
- i. Program Pengelolaan Persampahan.

6. Administrasi Kependudukan dan Pencatatan Sipil

Urusan administrasi kependudukan dan pencatatan sipil diarahkan untuk menata administrasi kependudukan di Kabupaten Klaten, dengan target di tahun 2023 antara lain: Persentase Perekaman KTP elektronik 99,03%; Cakupan kepemilikan KK 98%; Persentase anak usia 0-17 tahun kurang 1 (satu) hari yang memiliki KIA 60%; Persentase penduduk umur 0-18 tahun memiliki akta kelahiran 98%; Cakupan penerbitan akta kematian 100%; Cakupan penerbitan akta perkawinan 100%; Cakupan penerbitan akta perceraian 100%; Cakupan penerbitan akta pengesahan anak 100%; Cakupan penerbitan pengangkatan anak 100%. Persentase Ketersediaan database kependudukan 100%; Persentase OPD yang telah memanfaatkan data kependudukan berdasarkan janji kerjasama 22%; Persentase ketersediaan profil kependudukan tahunan 100%. Program-program yang mendukung pencapaian target tersebut antara lain:

- a. Program Pendaftaran Penduduk;
- b. Program Pencatatan Sipil;
- c. Program Pengelolaan Informasi Administrasi Kependudukan;
- d. Program Pengelolaan Profil Kependudukan.

7. Pemberdayaan Masyarakat dan Desa



Pelaksanaan urusan pemberdayaan masyarakat dan desa diarahkan untuk mencapai target di tahun 2021 yaitu: Cakupan desa yang terfasilitasi dalam kerja sama antar desa 100%; Persentase BUMDes berkembang dan Maju 15,86%; Persentase desa yang melakukan penatausahaan keuangan desa melalui aplikasi SISKEUDES yang tepat waktu 100%; Persentase PKK aktif 100%; Persentase Posyandu aktif 100%; Persentase Posyantek aktif 29,41%. Program-program pendukung Bidang Pemberdayaan Masyarakat dan Desa meliputi:

- a. Program Peningkatan Kerjasama Desa.
- b. Program Administrasi Pemerintahan Desa;
- c. Program Pemberdayaan Lembaga Kemasyarakatan, Lembaga Adat dan Masyarakat Hukum Adat.

8. Pengendalian Penduduk dan Keluarga Berencana

Pelaksanaan urusan pengendalian penduduk dan keluarga bencana diarahkan untuk mencapai target Persentase ketersediaan data pembangunan berwawasan kependudukan 100%; Persentase ketersediaan kebijakan pembangunan berwawasan kependudukan 85,71%; Angka pemakaian kontrasepsi/ CPR 72%; Cakupan PUS yang ingin ber-KB tidak terpenuhi (*unmetneed*) 15,45%; Persentase Anggota BKB yang menjadi peserta KB 83%, Persentase Anggota BKR yang menjadi peserta KB 75,92%, Persentase Anggota BKL yang menjadi peserta KB 65,38%, Persentase Anggota UPPKS yang menjadi peserta KB 63,79%.

Program pendukung pencapaian target bidang urusan pengendalian penduduk dan keluarga bencana adalah sebagai berikut:

- a. Program Pengendalian Penduduk;
- b. Program Pembinaan Keluarga Berencana (KB); dan
- c. Program Pemberdayaan dan Peningkatan Keluarga Sejahtera (KS).

9. Perhubungan

Target yang diharapkan di tahun 2023 yaitu Persentase kecelakaan lalu lintas 0,70%. Pembangunan di bidang urusan perhubungan diarahkan untuk meningkatkan kualitas pelayanan perhubungan dan meningkatkan kualitas manajemen rekayasa lalu lintas dan penyelenggaraan angkutan. Program pendukung bidang perhubungan yang akan dilaksanakan yaitu Program Penyelenggaraan Lalu Lintas dan Angkutan Jalan (LLAJ).



10. Komunikasi dan Informatika

Manfaat yang diperoleh dari pelaksanaan program pada urusan komunikasi dan informatika adalah sebagai berikut:

- a. Terlaksananya penyebaran informasi pembangunan kepada masyarakat melalui media surat kabar dan media elektronik (radio dan televisi);
- b. Tersebarnya informasi pembangunan kepada masyarakat melalui website pemerintah;
- c. Tersedianya Sistem Informasi Manajemen Pemda sebanyak 60 sistem informasi untuk memberikan kemudahan akses dan data;
- d. Terlaksananya penanganan pelayanan seluruh pengaduan masyarakat; dan
- e. Meningkatnya kemampuan SDM bidang teknologi informasi.

Target yang ingin dicapai tahun 2023 antara lain Presentase pengembangan dan pemberdayaan Kelompok Informasi Masyarakat di Tingkat Kecamatan 36,36%, Persentase informasi terkait program dan kebijakan pemerintah kabupaten/kota yang disampaikan ke masyarakat 100%, Persentase penambahan akses (titik) internet di OPD yang disediakan Dinas Kominfo 62,75%; Persentase penambahan akses internet di ruang publik 75%; dan Persentase layanan publik yang diselenggarakan secara online dan terintegrasi 72,22%. Program-program yang akan dilaksanakan pada bidang komunikasi dan Informatika antara lain:

- a. Program Pengelolaan Informasi dan Komunikasi Publik; dan
- b. Program Pengelolaan Aplikasi Informatika.

11. Koperasi, Usaha Kecil, dan Menengah

Rencana program urusan Koperasi, Usaha Kecil, dan Menengah diarahkan pada Persentase permohonan ijin usaha simpan pinjam yang memperoleh rekomendasi sebanyak 26,82%; persentase permohonan ijin pembukaan cabang, cabang pembantu dan kantor kas simpan pinjam yang memperoleh rekomendasi sebanyak 9,30%; persentase koperasi aktif sebesar 71,2%; persentase koperasi yang patuh sebanyak 25,90; persentase KSP/USP yang ternilai kesehatan koperasinya sebanyak 17%; persentase Pengurus/ Pengawas/ Pengelola Koperasi yang telah mendapatkan pendidikan dan pelatihan sebanyak 31,6%; Persentase koperasi yang telah mengakses lembaga keuangan 18,9%; pertumbuhan usaha mikro sebanyak 0,14%; persentase UMKM yang melakukan kemitraan sebanyak 0,32%; dan persentase usaha mikro yang diberikan fasilitasi/pendampingan sebanyak 3,5%.

Pandemi Covid-19 memberikan dampak yang cukup besar pada urusan Koperasi dan Usaha Kecil Menengah yang mengakibatkan pelaku usaha maupun lembaga koperasi mengalami kemunduran baik untuk penyediaan bahan baku, modal, tenaga kerja maupun produksinya, menurunnya omset penjualan. Untuk



mengatasi hal tersebut diperlukan adanya pelaksanaan program dan kegiatan sebagai berikut:

- a. Program Pelayanan Izin Usaha Simpan Pinjam;
- b. Program Pengawasan Dan Pemeriksaan Koperasi;
- c. Program Penilaian Kesehatan KSP/USP Koperasi;
- d. Program Pendidikan Dan Latihan Perkoperasian;
- e. Program Pemberdayaan dan Perlindungan Koperasi;
- f. Program Pemberdayaan Usaha Menengah, Usaha Kecil, Dan Usaha Mikro (UMKM); dan
- g. Program Pengembangan UMKM.

12. Penanaman Modal

Urusan ini diorientasikan untuk mencapai target antara lain : Persentase Peningkatan Pengembangan Iklim Investasi sebesar 80%; Persentase Potensi Investasi yang Siap Ditawarkan sebesar 80%; Persentase Peningkatan Pelayanan Penanaman Modal sebesar 80%; Persentase Pengendalian Penanaman Modal sebesar 80%; Persentase Peningkatan Pengelolaan Data dan Sistem Informasi Penanaman Modal sebesar 80%.

Dengan adanya pandemi Covid-19 berdampak juga pada realisasi investasi baik PMDN maupun PMA dan juga berpengaruh pada pelaksanaan kerjasama di bidang investasi baik di tingkat daerah maupun regional, untuk mengatasi permasalahan tersebut perlu diimplementasikan program dan kegiatan sebagai berikut:

- a. Program Pengembangan Iklim Penanaman Modal;
- b. Program Promosi Penanaman Modal;
- c. Program Pelayanan Penanaman Modal;
- d. Program Pengendalian Pelaksanaan Penanaman Modal; dan
- e. Program Pengelolaan Data Dan Sistem Informasi Penanaman Modal.

13. Kepemudaan dan Olahraga

Pelaksanaan urusan kepemudaan dan olahraga diarahkan untuk mencapai target Tingkat partisipasi pemuda dalam kegiatan ekonomi mandiri 1,08%; Tingkat partisipasi pemuda dalam organisasi kepemudaan dan organisasi sosial kemasyarakatan 4,45%; Persentase atlet berprestasi 4,29%. Indikasi Program yang akan dilaksanakan di bidang Kepemudaan dan Olahraga dalam rangka pencapaian target tersebut meliputi;

- a. Program Pengembangan Kapasitas Daya Saing Kepemudaan;
- b. Program Pengembangan Kapasitas Daya Saing Keolahragaan.



14. Statistik

Urusan statistik lebih diprioritaskan untuk memperoleh dokumen statistik. Target yang ingin dicapai pada tahun 2023 Persentase ketersediaan statistik sektoral yang memiliki standart data dan metadata sesuai dengan prinsip satu data indonesia 40%. Program yang dilaksanakan untuk mendukung target tersebut adalah Program Penyelenggaraan Statistik Sektoral.

15. Persandian

Urusan persandian lebih diprioritaskan untuk meningkatkan pengamanan informasi persandian yang terimplemtasi. Target yang ingin dicapai pada tahun 2023 adalah Persentase sistem informasi perangkat daerah yang diamankan dengan sertifikat elektronik 38% dan Persentase Perangkat daerah yang telah menggunakan sandi (e-sign/ tanda tangan elektronik) dalam komunkasi Perangkat Daerah 39,22% Program yang dilaksanakan untuk mendukung target tersebut adalah Program Penyelenggaraan Persandian Untuk Pengamanan Informasi.

16. Kebudayaan

Urusan kebudayaan dilaksanakan dalam rangka meningkatkan peran serta masyarakat dalam pengembangan dan pelestarian seni budaya daerah dengan target Persentase adat istiadat dan situs yang dilestarikan 25%; Persentase Pelaku Seni Tradisional yang kompeten 40%; Persentase Pembinaan Sejarah 35%; dan Persentase Objek Cagar Budaya yang dilestarikan 17%. Adapun program yang direncanakan antara lain sebagai berikut:

- a. Program Pengembangan Kebudayaan;
- b. Program Pengembangan Kesenian Tradisional;
- c. Program Pembinaan Sejarah;
- d. Program Pelestarian dan Pengelolaan Cagar Budaya.

17. Perpustakaan

Program yang dilaksanakan untuk menjalankan urusan Perpustakaan adalah Program Pembinaan Perpustakaan dengan target Koleksi buku yang tersedia di perpustakaan daerah 51.962 eksemplar dan Persentase perpustakaan yang dibina sebesar 22%.

18. Kearsipan

Pelaksanaan urusan kearsipan diarahkan untuk mencapai target Persentase arsip yang diakuisisi 78%; Persentase pengawasan kearsipan internal 100%; Arsip usul musnah 60 Meter lari dan Persentase arsip yang



dialihmediakan sebesar 20,91%. Program yang akan dilaksanakan untuk mendukung pencapaian target di bidang kearsipan meliputi:

- a. Program Pengelolaan Arsip;
- b. Program Perlindungan dan Penyelamatan Arsip.

5.3.3. Urusan Pilihan

1. Kelautan dan Perikanan

Program Kelautan dan Perikanan diarahkan untuk peningkatan produksi perikanan tangkap sebanyak 547 ton; produksi perikanan budidaya sebanyak 30.039 ton; cakupan tebar benih ikan (Restocking) perairan umum 23%; dan jumlah produk olahan ikan 1.191.958 kg. Dengan adanya Pandemi Covid-19 yang berdampak pada sektor kelautan dan perikanan, yang menyebabkan terjadinya penumpukan hasil perikanan dan meningkatnya harga pakan ikan serta untuk mensosialisasikan kepada masyarakat untuk mengkonsumsi ikan, diperlukan adanya pelaksanaan guna mengatasi permasalahan tersebut melalui program dan kegiatan:

- a. Program Pengelolaan Perikanan Tangkap;
- b. Program Pengelolaan Perikanan Budidaya;
- c. Program Pengawasan Sumber Daya Kelautan Dan Perikanan; dan
- d. Program Pengolahan Dan Pemasaran Hasil Perikanan.

2. Pariwisata

Urusan pariwisata diarahkan untuk peningkatan Presentase Daya Tarik Wisata, Kawasan Strategis Pariwisata dan Destinasi Pariwisata Terkelola sebanyak 74%, Tingkat Intensitas promosi pariwisata sebanyak 70%; Jumlah Pelaku Ekraf yang difasilitasi HKI sebanyak 15 orang; Persentase SDM pariwisata yang kompeten sebanyak 30%.

Guna mendukung dengan ditetapkannya Borobudur-Yogyakarta-Prambanan sebagai Kawasan Strategis Pariwisata Nasional (KSPN) dan guna mengatasi adanya dampak pandemi Covid-19 serta untuk meningkatkan pertumbuhan ekonomi, diperlukan adanya pelaksanaan melalui program:

- a. Program Peningkatan Daya Tarik Destinasi Pariwisata;
- b. Program Pemasaran Pariwisata;
- c. Program Pengembangan Ekonomi Kreatif Melalui Pemanfaatan dan Perlindungan Hak Kekayaan Intelektual; dan
- d. Program Pengembangan Sumber Daya Pariwisata dan Ekonomi Kreatif.



3. Pertanian

Hasil dan manfaat yang diperoleh dari pelaksanaan program urusan pertanian adalah Produktivitas padi atau bahan pangan utama lokal lainnya per hektar sebanyak 67,01 Ku/Ha; Produktivitas cabe sebanyak 9,06 Ku/Ha; Produktivitas tembakau rajang sebanyak 12,21 Ku/Ha dan Produktivitas tembakau asepan 9,86 Ku/Ha; Persentase Infrastruktur irigasi dalam kondisi baik/fungsional sebanyak 38%; Persentase Ketersediaan Prasarana Penyuluhan Pertanian sebanyak 42%; Jumlah populasi ternak ruminansia (besar dan kecil) sebanyak 288.384 ekor; Persentase penurunan kejadian dan jumlah kasus penyakit hewan menular sebanyak 22%; Cakupan penanganan gangguan Organisme Pengganggu Tanaman (OPT) dan potensi bencana pertanian lainnya sebanyak 60%; dan Persentase kelompok tani madya dan utama sebanyak 9,13%.

Dengan adanya dampak Pandemi Covid-19 yang berakibat pada menurunnya permintaan pasar dan tidak stabilnya harga hasil pertanian dan hortikultura, perkebunan dan peternakan, menurunnya hasil produksi pertanian, tidak stabilnya harga pupuk dan pakan ternak dikarenakan *suplay* yang tidak normal, kurangnya tenaga kerja serta kelembagaan petani. Untuk mengatasi hal tersebut diperlukan adanya pelaksanaan program dan kegiatan yang mendukung dalam pencapaian target:

- a. Program Penyediaan dan Pengembangan Sarana Pertanian;
- b. Program Penyediaan dan Pengembangan Prasarana Pertanian;
- c. Program Pengendalian Kesehatan Hewan dan Kesehatan Masyarakat Veteriner;
- d. Program Pengendalian dan Penanggulangan Bencana Pertanian; dan
- e. Program Penyuluhan Pertanian.

4. Kehutanan

Berdasarkan Undang-Undang Nomor 23 Tahun 2014 tentang Pemerintah Daerah, terkait urusan kehutanan yang menjadi kewenangan daerah adalah pelaksanaan pengelolaan Taman Hutan Rakyat (TAHURA) kabupaten/kota. Untuk Kabupaten Klaten tidak ada wilayah TAHURA, sehingga untuk urusan ini Kabupaten Klaten di tahun 2023 tidak memiliki kewenangan.

5. Energi dan Sumber Daya Mineral

Berdasarkan Undang-Undang Nomor 23 Tahun 2014 tentang Pemerintah Daerah, urusan energi dan sumber daya mineral yang merupakan kewenangan kabupaten adalah penerbitan izin pemanfaatan langsung panas bumi dalam daerah kabupaten. Hingga saat ini di Kabupaten Klaten belum



ditemukan sumber panas bumi, sehingga tidak ada program bidang Energi dan Sumber Daya Mineral.

6. Perdagangan

Urusan Perdagangan diorientasikan pada target capaian yaitu Persentase rekomendasi ijin usaha perdagangan yang diterbitkan 90%; Persentase pasar rakyat/ tradisional terevitalisasi sebanyak 46%; Persentase PKL yang terbina sebanyak 51,4%; jumlah pendapatan retribusi pasar sebanyak Rp.4.700.000.000,00; Persentase pasar yang diawasi sebanyak 100%; Persentase lonjakan harga komoditas kebutuhan pokok dan barang penting (18 bapokting) sebanyak 6%; Persentase Kinerja Pupuk sebanyak 96%; Jumlah komoditas yang mampu ekspor sebanyak 2 jenis; Persentase pelaku usaha yang telah melakukan tera ulang sebanyak 70%; dan Jumlah pelaku usaha yang difasilitasi event promosi produk dalam negeri sebanyak 14 orang. Dampak yang ditimbulkan akibat pandemi Covid-19 di sektor perdagangan menyebabkan omset penjualan menurun, dikarenakan banyaknya UMKM yang tutup dan tidak beroperasi, lemahnya tingkat perlindungan konsumen, perlunya pembinaan pedagang kaki lima beserta kelembagaannya. Untuk mengatasi permasalahan tersebut perlu adanya pelaksanaan program dan kegiatan yang mendukung dalam pencapaian target tersebut sebagai berikut:

- a. Program Perizinan dan Pendaftaran Perusahaan;
- b. Program Peningkatan Sarana Distribusi Perdagangan;
- c. Program Stabilisasi Harga Barang Kebutuhan Pokok dan Barang Penting;
- d. Program Pengembangan Ekspor;
- e. Program Standarisasi dan Perlindungan Konsumen; dan
- f. Program Penggunaan dan Pemasaran Produk Dalam Negeri.

7. Perindustrian

Urusan Perindustrian diorientasikan pada target capaian yaitu Persentase Industri Kecil Menengah (IKM) yang dibina sebanyak 21,44%; dan Persentase IKM yang terfasilitasi dalam Sistem Informasi Industri Nasional (SIINas) sebanyak 18,13%. Dengan terdampaknya Covid-19 berakibat pada keberlangsungan usaha dan produksi bagi Industri Kecil Menengah (IKM), berkurangnya alih transfer teknologi secara umum, produktivitas sentra industri menurun, terganggunya suplay bahan baku serta berkurangnya permintaan pasar. Untuk mengatasi permasalahan tersebut perlu adanya implementasi program dan kegiatan sebagai berikut:

- a. Program Perencanaan dan Pembangunan Industri; dan
- b. Program Pengelolaan Sistem Industri Nasional.



8. Transmigrasi

Urusan transmigrasi dilaksanakan dalam rangka pencapaian salah satu tujuan Pemerintah Daerah dalam hal pemerataan penduduk dan peningkatan kesejahteraan masyarakat dengan target Persentase pengiriman transmigran ke lokasi transmigrasi sebesar 80%. Hal ini dilakukan dengan meningkatkan partisipasi masyarakat dalam program transmigrasi. Program yang mendukung bidang transmigrasi adalah Program Pembangunan Kawasan Transmigrasi.

5.3.4. Penunjang Urusan Pemerintahan

1. Sekretariat Daerah

Urusan penunjang pada Sekretariat Daerah diarahkan untuk pencapaian target Persentase dokumen pendukung pencapaian SAKIP aspek pelaporan yang tersusun 100%; Persentase perangkat daerah yang kelembagaannya dievaluasi 100%; Persentase kepatuhan OPD terhadap pemenuhan standart pelayanan publik 100%; Persentase pelayanan protokol dan komunikasi pimpinan terlaksana dengan baik 100%; Persentase pelayanan kepada Kepala Daerah dan Wakil Kepala Daerah terlaksana dengan baik 100%; Persentase layanan dukungan administrasi kesekretariatan Setda yg sesuai SOP 100%; Persentase fasilitasi administrasi tata pemerintahan dan kerjasama 100%; Persentase Kecamatan mencapai kategori "Wasana" 30,77%; Persentase Fasilitasi Kesejahteraan Rakyat yang terlaksana sesuai dengan ketentuan perundang-undangan 100%; Persentase produk hukum daerah yang ditetapkan 90%; Persentase kasus hukum yang menimpa OPD dan desa yang diberikan bantuan hokum 90%; Tingkat realisasi fisik pelaksanaan pembangunan 100%; Persentase pengadaan barang/jasa yang dilaksanakan dengan e-procurement 100%; Persentase BLUD yang Mendapatkan Pembinaan Teknis 100%; Pertumbuhan setoran bagian laba BUMD kepada pemerintah daerah 5%; Pertumbuhan jumlah unit usaha mikro yang mendapatkan akses keuangan 5%; Persentase Rekomendasi Tim Pengendalian Inflasi Daerah yang ditindaklanjuti 100%; Persentase Kebijakan Sumber Daya Alam yang terlaksana sesuai dengan ketentuan 100%;

Adapun Program yang untuk mendukung urusan Sekretariat Daerah antara lain:

- a. Program Pemerintahan dan Kesejahteraan Rakyat;
- b. Program Perekonomian dan Pembangunan;
- c. Program Administrasi Umum.



2. Sekretariat DPRD

Urusan penunjang pada Sekretariat DPRD diarahkan untuk pencapaian target Persentase pelayanan sekretariat DPRD terhadap dukungan tugas dan fungsi DPRD dalam hal Fasilitasi Pembentukan Perda 75%; Persentase pelayanan sekretariat DPRD terhadap Dukungan tugas dan fungsi DPRD dalam hal Fasilitasi Penganggaran 100%; Persentase pelayanan sekretariat DPRD terhadap dukungan tugas dan fungsi DPRD dalam hal Fasilitasi Pengawasan 100%. Program pendukung urusan bidang sekretariat daerah adalah Program Dukungan Pelaksanaan Tugas dan Fungsi DPRD.

3. Perencanaan

Program prioritas pada urusan bidang perencanaan diharapkan mampu mendukung tersedianya dokumen perencanaan RPJPD yang telah ditetapkan dengan PERDA, Persentase konsistensi penjabaran program RPJMD kedalam RKPD 100%; status kinerja pembangunan daerah dalam program RKPD 78%; Persentase capaian kinerja RPJMD Bidang Perekonomian dan SDA serta Infrastruktur dan Kewilayahan 100%; Persentase capaian kinerja RPJMD bidang Pemerintahan dan Pembangunan Manusia 100%.

Program yang akan dilaksanakan untuk mendukung urusan bidang perencanaan antara lain:

- a. Program Perencanaan, Pengendalian dan Evaluasi Pembangunan Daerah
- b. Program Koordinasi dan Sinkronisasi Perencanaan Pembangunan Daerah.

4. Keuangan

Indikasi program pada urusan bidang keuangan mendukung target yaitu Persentase OPD menyusun LK tepat waktu (2 bulan setelah TA berakhir) sebanyak 100%; Persentase OPD menyusun Rencana Kegiatan Anggaran tepat waktu (sesuai Surat Edaran Bupati) sebanyak 100%; Persentase penyerapan anggaran belanja Pemerintah Daerah sebanyak 84,5%; Persentase barang milik daerah yang teregistrasi sebanyak 100%; dan Rasio PAD sebanyak 10,50%. Program yang dilaksanakan untuk mendukung target di atas adalah Program Peningkatan dan Pengembangan Pengelolaan Keuangan Daerah. Sedangkan Program yang dilaksanakan untuk mendukung urusan keuangan meliputi:

- a. Program Program Pengelolaan Keuangan Daerah;
- b. Program Pengelolaan Barang Milik Daerah; dan
- c. Program Pengelolaan Pendapatan Daerah.



5. Kepegawaian

Urusan Kepegawaian diarahkan untuk pencapaian target Persentase Kualifikasi Calon ASN sesuai formasi 80%; Persentase Kinerja ASN bernilai baik 90%; Persentase Kasus kepegawaian yang terselesaikan 80%; Persentase Mutasi Pegawai Sesuai Kebutuhan Perangkat Daerah 75%. Program pendukung yang dilaksanakan pada urusan kepegawaian adalah Program Kepegawaian Daerah.

6. Pendidikan dan Pelatihan

Pelaksanaan urusan bidang Pendidikan dan Pelatihan diarahkan untuk pencapaian target persentase ASN yang meningkat kompetensinya 80%. Program yang akan dilaksanakan pada urusan bidang pendidikan dan pelatihan yaitu Program Pengembangan Sumber Daya Manusia.

7. Penelitian dan Pengembangan

Bidang urusan Penelitian dan Pengembangan difokuskan untuk pencapaian target Persentase pemanfaatan hasil kelitbangan 59,40; Pertumbuhan inovasi perangkat daerah 15%. Program yang dilaksanakan untuk mendukung urusan penelitian dan pengembangan adalah Program Penelitian dan Pengembangan Daerah.

5.3.5. Unsur Pengawas Urusan Pemerintahan (Inspektorat Daerah)

Pelaksanaan urusan ini diarahkan untuk mencapai target Persentase pelaksanaan pengawasan wilayah 1 s/d 4 terlaksana 100%; Persentase pelaksanaan pengawasan khusus 100%; Persentase pelaksanaan pendampingan dan asistensi Pengawasan wilayah 1 s.d 4 100% dan Persentase pelaksanaan pendampingan dan asistensi Pengawasan khusus sebesar 100%. Untuk mencapai target tersebut didukung dengan program sebagai berikut:

- a. Program Penyelenggaraan Pengawasan;
- b. Program Perumusan Kebijakan, Pendampingan dan Asistensi.

5.3.6. Unsur Kewilayahan (Kecamatan)

Pelaksanaan urusan ini diarahkan untuk mencapai target Persentase masyarakat yang terfasilitasi pelayanan publik (PATEN) 100%; Persentase lembaga masyarakat aktif 95%; Persentase penyelesaian gangguan ketentraman dan ketertiban umum di wilayah kecamatan 96%; Persentase potensi konflik sosial di kecamatan yang tertangani 96%. Persentase desa yang menyelesaikan dokumen perencanaan, penganggaran dan pelaporan tepat waktu 97% dan Persentase desa tertib adminitrasi 95%.

Program yang dilaksanakan di wilayah kecamatan meliputi:



- a. Program Penyelenggaraan Pemerintahan dan Pelayanan Publik;
- b. Program Pemberdayaan Masyarakat Desa dan Kelurahan;
- c. Program Koordinasi Ketenteraman dan Ketertiban Umum;
- d. Program Penyelenggaraan Urusan Pemerintahan Umum;
- e. Program Pembinaan dan Pengawasan Pemerintahan Desa;

5.3.7. Unsur Pemerintahan Umum (Kesatuan Bangsa dan Politik)

Program yang dilaksanakan pada urusan Kesatuan Bangsa dan Politik diarahkan untuk mencapai target Persentase kelompok masyarakat yang memperoleh peningkatan wawasan kebangsaan sebesar 4%; Persentase pelajar yang memperoleh peningkatan wawasan kebangsaan 4%; Persentase pemilih pemula yang mendapatkan pendidikan politik 4%; Persentase parpol yang menyampaikan laporan pertanggungjawaban LPJ bantuan keuangan parpol yang tepat waktu 65%; Persentase Organisasi Kemasyarakatan yg dibina dan mendapatkan pengawasan 100%; Persentase Pembentukan Paguyuban Kerukunan Umat Beragama Tingkat Desa terbentuk 67 %; Cakupan pembinaan dan penyuluhan narkoba pada pelajar 12 %; Persentase potensi konflik sosial yang terselesaikan 100%; dan Persentase deteksi dini potensi konflik social 80%.

Program yang dilaksanakan pada urusan Kesatuan Bangsa dan Politik meliputi:

- a. Program Penguatan Ideologi Pancasila dan Karakter Kebangsaan;
- b. Program Peningkatan Peran Partai Politik dan Lembaga Pendidikan Melalui Pendidikan Politik dan Pengembangan Etika Serta Budaya Politik;
- c. Program Pemberdayaan dan Pengawasan Organisasi kemasyarakatan;
- d. Program Pembinaan dan Pengembangan Ketahanan Ekonomi, Sosial dan Budaya;
- e. Program Peningkatan Kewaspadaan Nasional dan peningkatan Kualitas dan Fasilitasi Penanganan Konflik Sosial.

Jabaran rencana program dan kegiatan yang mendukung prioritas pembangunan Daerah tahun 2023 berdasarkan Perangkat Daerah disajikan dalam **LAMPIRAN** Rancangan awal RKPD Kabupaten Klaten Tahun 2023 sebagaimana terlampir.



5.4. Kerangka Pendanaan Tahun 2023

Ringkasan pagu indikatif pendanaan program dan kegiatan berdasarkan Perangkat Daerah, sebagaimana disajikan dalam Tabel bawah ini.

Tabel 5.3.
Ringkasan Pagu Indikatif Pendanaan Program dan Kegiatan
Tahun 2023 Berdasarkan Perangkat Daerah

No	Perangkat Daerah	Pagu Indikatof (Rp)	Proporsi (%)
1.	Dinas Pendidikan	985.614.096.612	36,26
2.	Dinas Kesehatan	401.455.255.000	15,04
3.	Dinas Pekerjaan Umum dan Penataan Ruang	214.304.000.000	7,49
4.	Dinas Perumahan Rakyat dan Kawasan Permukiman	22.522.530.000	0,79
5.	Satuan Polisi Pamong Praja dan Pemadam Kebakaran	11.139.843.000	0,30
6.	Badan Penanggulangan Bencana Daerah	7.728.625.000	0,28
7.	Dinas Sosial, Pemberdayaan Perempuan Dan Perlindungan Anak, Pengendalian Penduduk Dan Keluarga Berencana	28.657.145.000	1,04
8.	Dinas Lingkungan Hidup	50.269.788.000	1,09
9.	Dinas Kependudukan dan Pencatatan Sipil	29.983.316.000	0,31
10.	Dinas Pemberdayaan Masyarakat dan Desa	8.531.560.000	0,32
11.	Dinas Perhubungan	8.807.866.000	1,94
12.	Dinas Komunikasi dan Informatika	53.158.905.000	0,39
13.	Dinas Koperasi, Usaha Kecil Menengah dan Perdagangan	13.216.314.000	0,78
14.	Dinas Penanaman Modal dan Pelayanan Terpadu Satu Pintu	24.153.679.000	0,28
15.	Dinas Kebudayaan, Kepemudaan dan Olah Raga, Dan Pariwisata	6.835.559.000	0,64
16.	Dinas Perpustakaan dan Kearsipan	19.090.423.000	0,16
17.	Dinas Ketahanan Pangan dan Pertanian	4.354.964.000	1,84
18.	Dinas Perindustrian dan Tenaga Kerja	9.727.883.000	0,36
	Sekretariat Daerah	54.600.078.008	1,96
19.	Sekretariat DPRD	55.256.584.000	2,02
20.	Badan Perencanaan Pembangunan Daerah, Penelitian dan Pengembangan	8.460.205.000	0,30
21.	Badan Pengelolaan Keuangan, Pendapatan dan Aset Daerah	655.912.010.000	22,37
22.	Badan Kepegawaian dan Pengembangan Sumber Daya Manusia	11.076.163.000	0,44
23.	Inspektorat	15.774.283.000	0,57
24.	Kecamatan Prambanan	2.777.877.614	0,10
25.	Kecamatan Gantiwarno	2.524.449.000	0,09
26.	Kecamatan Wedi	2.673.607.000	0,10
27.	Kecamatan Bayat	2.604.614.000	0,09
28.	Kecamatan Cawas	2.863.317.000	0,10
29.	Kecamatan Trucuk	2.629.562.000	0,09
30.	Kecamatan Kebonarum	2.329.284.000	0,08
31.	Kecamatan Jogonalan	2.518.096.000	0,09
32.	Kecamatan Manisrenggo	2.689.405.000	0,10
33.	Kecamatan Karangnongko	2.736.148.000	0,10
34.	Kecamatan Ceper	2.665.450.000	0,10



No	Perangkat Daerah	Pagu Indikatof (Rp)	Proporsi (%)
35.	Kecamatan Pedan	2.512.084.000	0,09
36.	Kecamatan Karangdowo	2.833.310.000	0,10
37.	Kecamatan Juwiring	2.783.619.000	0,10
38.	Kecamatan Wonosari	3.092.070.000	0,11
39.	Kecamatan Delanggu	2.734.304.000	0,10
40.	Kecamatan Polanharjo	2.563.527.000	0,09
41.	Kecamatan Karanganom	2.748.532.000	0,10
42.	Kecamatan Tulung	2.605.687.000	0,09
43.	Kecamatan Jatinom	3.522.373.000	0,12
44.	Kecamatan Kemalang	2.668.639.000	0,10
45.	Kecamatan Ngawen	2.446.454.000	0,09
46.	Kecamatan Kalikotes	2.502.300.000	0,09
47.	Kecamatan Klaten Utara	4.769.402.000	0,16
48.	Kecamatan Klaten Tengah	8.610.016.000	0,29
49.	Kecamatan Klaten Selatan	3.146.970.475	0,11
50.	Badan Kesatuan Bangsa dan Politik	6.965.972.000	0,24
JUMLAH TOTAL		2.786.148.143.709	100

Sumber: Bappeda Litbang Kabupaten Klaten, 2022



BAB VI

KINERJA PENYELENGGARAAN PEMERINTAH DAERAH

Indikator kinerja daerah diperlukan dalam penyusunan dokumen perencanaan karena bisa memberikan gambaran tentang ukuran keberhasilan pembangunan terhadap kemajuan pencapaian visi dan misi kepala daerah dan juga pencapaian keberhasilan urusan penyelenggaraan pemerintah daerah. Penetapan indikator kinerja tahunan juga menunjukkan ketepatan arah kebijakan yang digariskan dalam mencapai tujuan dan sasaran pembangunan jangka menengah daerah dan juga memberikan panduan dalam pencapaian kinerja tahunan sehingga kondisi kinerja yang diharapkan pada akhir tahun 2023 dapat tercapai.

Indikator kinerja daerah diklasifikasikan menjadi 2 (dua) kategori yaitu 1) Indikator Kinerja Utama (IKU) dan Indikator Kinerja Penyelenggaraan Pemerintahan Daerah yang dilihat dari setiap aspek dan fokus menurut bidang urusan penyelenggaraan pemerintahan daerah sesuai dengan kewenangan.

6.1. Indikator Kinerja Utama (IKU)

Sebagai upaya pencapaian prioritas pembangunan Daerah tahun 2023 ditetapkan target indikator kinerja utama tahun 2023 sebagai tolak ukur keberhasilan pembangunan jangka menengah Daerah tahun 2021-2026. Adapun Indikator Kinerja Utama (IKU) Kabupaten Klaten Tahun 2023 disajikan pada Tabel dibawah ini.

Tabel 6.1.
Indikator Kinerja Utama (IKU) Kabupaten Klaten Tahun 2023

No	Misi Daerah	Indikator Tujuan/ Sasaran	Satuan	Target
1	Misi 1: Mewujudkan tatanan kehidupan masyarakat yang berahlak dan berkepribadian	Indeks Pembangunan Masyarakat (IPMas)	Indeks	0,68
2	Misi 2 : Mewujudkan Tata Kelola Pemerintahan yang baik, professional, jujur, bersih, transparan, bertanggungjawab dan anti korupsi.	Indeks Reformasi Birokrasi	Indeks	60,62
3	Misi 3 : Meningkatkan kemandirian ekonomi daerah	Pertumbuhan Ekonomi	%	3,51%-4,51%



No	Misi Daerah	Indikator Tujuan/ Sasaran	Satuan	Target
	berbasis sektor unggulan daerah berdasarkan ekonomi kerakyatan			
4	Misi 4: Mewujudkan pemerataan sarana prasarana wilayah yang berkualitas sesuai rencana tata ruang wilayah	Infrastruktur wilayah kondisi baik	%	76,72%
		Rasio konektivitas	Rasio	0,12
5	Misi 5 : Mewujudkan kualitas sumber daya manusia yang cerdas, sehat, berbudaya, dan responsif gender	Indeks Pembangunan Manusia (IPM);	Indeks	76,88
		Persentase Penduduk Miskin	%	12,89
		Indeks Pembangunan Gender	Indeks	96,75
6	Misi 6 : Mewujudkan kualitas pengelolaan lingkungan hidup yang berkelanjutan	Indeks Kualitas Lingkungan Hidup (IKLH)	Indeks	55,01

Sumber: RPJMD Kabupaten Klaten Tahun 2021-2026



6.2. Indikator Kinerja Penyelenggaraan Pemerintahan Daerah

Indikator kinerja penyelenggaraan pemerintah daerah merupakan indikator program prioritas pada setiap urusan bidang penyelenggaraan pemerintahan yang dilaksanakan oleh Perangkat Daerah yang ditinjau dari 3 (tiga) aspek. IKU Perangkat Daerah ini akan menjadi dasar penilaian kinerja organisasi setiap tahunnya. Jabaran indikator kinerja penyelenggaraan pemerintahan daerah beserta target tahun 2023 disajikan pada Tabel dibawah ini.

Tabel 6.2.
Indikator Kinerja Penyelenggaraan Urusan Pemerintahan
Kabupaten Klaten Tahun 2023

Aspek/Bidang Urusan/Indikator Kinerja Pembangunan Daerah		Satuan	Target Tahun 2023	Urusan/ OPD Pengampu
A	Aspek Kesejahteraan Masyarakat			
1)	Indeks kerukunan antar umat beragama	Indeks	75	Semua OPD Dikoordinasikan Bappeda
2)	Indeks Reformasi Birokrasi	Indeks	60,62	Semua OPD Dikoordinasikan Bappeda
3)	Pertumbuhan Ekonomi	%	3,51 – 4,51	Semua OPD Dikoordinasikan Bappeda
4)	Infrastruktur wilayah kondisi baik	%	76,72	Pekerjaan Umum dan Penataan Ruang
5)	Rasio konektivitas	Rasio	0,12	Perhubungan
6)	Indeks Pembangunan Manusia (IPM);	Indeks	76,88	Semua OPD Dikoordinasikan Bappeda
7)	Persentase Penduduk Miskin	%	12,89	Semua OPD Dikoordinasikan Bappeda
8)	Indeks Pembangunan Gender	Indeks	96,75	Pemberdayaan Perempuan dan Perlindungan Anak
9)	Indeks Kualitas Lingkungan Hidup (IKLH)	Indeks	55,01	Lingkungan Hidup
B	Aspek Pelayanan Umum			
1	Urusan Pendidikan			Dinas Pendidikan
10)	Harapan Lama Sekolah (HLS)	Tahun	13,62	
11)	Rata-rata Lama Sekolah (RLS)	Tahun	8,72	
2	Urusan Kesehatan			Dinas Kesehatan
12)	Usia Harapan Hidup (UHH)	Tahun	76,89	
3	Urusan Pekerjaan Umum dan Penataan Ruang			Dinas Pekerjaan Umum dan Penataan Ruang
13)	Persentase jalan dalam kondisi mantap	%	91,26	
14)	Persentase drainase dalam kondisi baik	%	61,48	
15)	Persentase irigasi kabupaten dalam kondisi baik	%	43,6	
16)	Persentase kesesuaian pemanfaatan Ruang Terhadap Rencana Tata Ruang	%	88,6	



Aspek/Bidang Urusan/Indikator Kinerja Pembangunan Daerah		Satuan	Target Tahun 2023	Urusan/ OPD Pengampu
4	Urusan Perumahan Rakyat dan Kawasan Permukiman			
17)	Persentase capaian universal access (kumuh, air minum dan sanitasi)	%	98,87	<ul style="list-style-type: none"> Dinas Pekerjaan Umum dan Penataan Ruang Dinas Perumahan dan Kawasan Permukiman
5	Urusan Ketenteraman, ketertiban umum, dan perlindungan masyarakat			
18)	Indeks Ketahanan Daerah (IKD)	Indeks	0,92	Badan Penanggulangan Bencana Daerah
19)	Persentase perda dan perkara yang ditegakkan	%	92,80	Satpol PP
6	Urusan Sosial			
20)	Persentase PMKS yang tertangani	%	68	Dinas Sosial Pemberdayaan Perempuan Perlindungan Anak dan Keluarga Berencana
7	Urusan Tenaga Kerja			
21)	Tingkat Pengangguran Terbuka (TPT)	%	5,16	Dinas Perindustrian dan Tenaga Kerja
8	Urusan Pemberdayaan Perempuan dan Pelindungan Anak			
22)	Indeks Pemberdayaan Gender (IDG)	Indek	73,67	Dinas Sosial Pemberdayaan Perempuan Perlindungan Anak dan Keluarga Berencana
23)	Skor Kabupaten Layak Anak	Nilai	740	
9	Urusan Pangan			
24)	Skor Pola Pangan Harapan	Skor	90,75	Dinas Pertanian Ketahanan Pangan dan Perikanan
10	Urusan Pertanahan			
25)	Persentase lahan milik pemerintah yang bersertifikat	%	57,12	Dinas Perumahan dan Kawasan Permukiman
11	Urusan Lingkungan Hidup			
26)	Indeks kualitas air	Indeks	36,87	Dinas Lingkungan Hidup dan Kehutanan
27)	Indeks kualitas udara	Indeks	78,29	
28)	Indeks Kualitas Tutupan Lahan	Indeks	43,08	
29)	Indek Kinerja Pengelolaan Sampah (IKPS)	Indeks	61,95	
12	Urusan Administrasi Kependudukan dan Pencatatan Sipil			
30)	Indeks Kepuasan Masyarakat (IKM) Terhadap Pelayanan Kependudukan dan Pencatatan Sipil	Indeks	83,46	Dinas Kependudukan dan Pencatatan Sipil
13	Urusan Pemberdayaan Masyarakat dan Desa			
31)	Indeks Desa Membangun	Indeks	0,6914	Dinas Pemberdayaan Masyarakat dan Desa
14	Urusan Pengendalian Penduduk dan Keluarga Berencana			
				Dinas Sosial Pemberdayaan



Aspek/Bidang Urusan/Indikator Kinerja Pembangunan Daerah		Satuan	Target Tahun 2023	Urusan/ OPD Pengampu
32)	Laju Pertumbuhan Penduduk (LPP)	%	0,26	Perempuan Perlindungan Anak Dan Keluarga Berencana
15	Urusan Perhubungan			Dinas Perhubungan
33)	Kinerja Lalu Lintas (<i>Level Of Service</i>)	Nilai	0,61	
16	Urusan Komunikasi dan Informatika			Dinas Komunikasi dan Informatika
34)	Indeks SPBE	Indeks	3,4	
17	Urusan Koperasi, Usaha Kecil dan Menengah			Dinas Perdagangan Koperasi Usaha Kecil dan Menengah
35)	Pertumbuhan PDRB sektor industri pengolahan	%	2,24	
18	Urusan Penanaman Modal			Dinas Penanaman Modal dan Pelayanan Perijinan Terpadu Satu Pintu
36)	Persentase peningkatan investasi PMDN	%	10	
37)	Persentase peningkatan investasi PMA	%	1	
19	Urusan Kepemudaan dan Olahraga			Dinas Pariwisata, Kebudayaan, Pemuda Dan Olahraga
38)	Tingkat prestasi pemuda dan olahraga	%	40	
20	Urusan Statistik			Dinas Komunikasi dan Informatika
39)	Persentase ketersediaan data pada portal satu data daerah	%	40	
21	Urusan Persandian			Dinas Komunikasi dan Informatika
40)	Indeks Keamanan Informasi (KAMI)	Indeks	68	
22	Urusan Kebudayaan			Dinas Pariwisata Kebudayaan Pemuda dan Olahraga
41)	Persentase Pemajuan Kebudayaan	%	5	
23	Urusan Perpustakaan			Dinas Arsip dan Perpustakaan
42)	Indeks Kepuasan Masyarakat terhadap Pelayanan Perpustakaan dan kearsipan	Indeks	78,01	
24	Urusan Kearsipan			Dinas Arsip dan Perpustakaan
43)	Indeks Kepuasan Masyarakat terhadap Pelayanan Perpustakaan dan Kearsipan	Indeks	78,01	
25	Urusan Kelautan dan Perikanan			Dinas Pertanian Ketahanan Pangan dan Perikanan
44)	Pertumbuhan PDRB Sektor Pertanian dan Perikanan	%	2,12	
26	Urusan Pariwisata			Dinas Pariwisata, Kebudayaan, Pemuda dan Olahraga
45)	Pertumbuhan PAD sektor pariwisata	%	3,44	
27	Urusan Pertanian			Dinas Pertanian Ketahanan Pangan dan Perikanan
46)	Pertumbuhan PDRB Sektor Pertanian dan Perikanan	%	2,68	
28	Urusan Perdagangan			Dinas Perdagangan Koperasi Usaha
47)	Pertumbuhan PDRB Sektor perdagangan	%	1,79	



Aspek/Bidang Urusan/Indikator Kinerja Pembangunan Daerah		Satuan	Target Tahun 2023	Urusan/ OPD Pengampu
				Kecil dan Menengah
29	Urusan Perindustrian			Dinas Perindustrian dan Tenaga Kerja
48)	Pertumbuhan PDRB sektor industri pengolahan	%	2,24	
30	Sekretariat Daerah			Sekretariat Daerah
49)	Peringkat/ Nilai SAKIP	Skor	62,5	
50)	Indeks Kepuasan Masyarakat (IKM)		82,5	
31	Sekretariat DPRD			Sekretariat DPRD
51)	Indeks Kepuasan DPRD terhadap Pelayanan Sekretariat DPRD	Indeks	81,56	
32	Unsur Penunjang Perencanaan			Badan Perencanaan Penelitian dan Pengembangan Daerah
52)	Peringkat/ Nilai SAKIP	Skor	24,00	
33	Unsur Penunjang Keuangan			Badan Pengelolaan Keuangan Daerah
53)	Opini Laporan Keuangan	Opini	WTP	
34	Unsur Penunjang Kepegawaian serta Pendidikan dan Pelatihan			Badan Kepegawaian, Pendidikan dan Pelatihan Daerah
54)	Indeks Penerapan Sistem Merit ASN	Indeks	200	
35	Unsur Penunjang Penelitian dan Pengembangan			Badan Perencanaan Penelitian Dan Pengembangan Daerah
55)	Indeks Inovasi Daerah	Skor	2.051	
36	Unsur Penunjang Pengawasan			Inspektorat
56)	Indeks Survey Penilaian Integritas (SPI)	Indeks	81	
37	Unsur Penunjang Kewilayahan			Kecamatan
57)	Indeks Kepuasan Masyarakat (IKM) Layanan Kecamatan	Indeks	80,99	
38	Urusan Kesatuan Bangsa dan Politik			Kantor Kesatuan Bangsa dan Politik
58)	Persentase potensi konflik ideologi, politik, ekonomi, sosial, budaya (ipoleksosbud) yang diselesaikan	%	100,00	
C	Aspek Daya Saing Daerah			
59)	Indeks Daya Saing Daerah	Indeks	3,15	Seluruh Perangkat Daerah

Sumber: RPJMD Kabupaten Klaten Tahun 2021-2026

6.3. Indikator Kinerja Standar Pelayanan Minimal (SPM)

Indikator kinerja Standar Pelayanan Minimal (SPM) merupakan tolok ukur pemenuhan Jenis Pelayanan Dasar dan Mutu Pelayanan Dasar yang berhak diperoleh setiap Warga Negara secara minimal. Jabaran indikator kinerja Standar Pelayanan Minimal (SPM) beserta target tahun 2023 disajikan pada Tabel dibawah ini.



Tabel 6.3.
Indikator Kinerja Standar Pelayanan Minimal
Kabupaten Klaten Tahun 2023

Bidang Urusan/Indikator Kinerja Standar Pelayanan Minimal		Satuan	Target Tahun 2023	Urusan/ OPD Pengampu
A Urusan Pendidikan				
1)	Persentase Warga Negara Usia 5-6 Tahun yang berpartisipasi dalam pendidikan PAUD	%	100	Dinas Pendidikan
2)	Persentase Warga Negara Usia 7-15 Tahun yang berpartisipasi dalam pendidikan dasar (SD/MI, SMP/MTs)	%	100	Dinas Pendidikan
3)	Persentase Warga Negara Usia 7-18 Tahun yang belum menyelesaikan pendidikan dasar dan atau menengah yang berpartisipasi dalam pendidikan kesetaraan	%	100	Dinas Pendidikan
B Urusan Kesehatan				
1)	Persentase Ibu Hamil yang mendapatkan layanan kesehatan ibu hamil	%	100	Dinas Kesehatan
2)	Persentase ibu bersalin mendapatkan pelayanan persalinan	%	100	Dinas Kesehatan
3)	Persentase bayi baru lahir mendapatkan pelayanan kesehatan bayi baru lahir	%	100	Dinas Kesehatan
4)	Cakupan pelayanan kesehatan balita sesuai standar	%	100	Dinas Kesehatan
5)	Persentase anak usia pendidikan dasar yang mendapatkan pelayanan kesehatan sesuai standar	%	100	Dinas Kesehatan
6)	Persentase orang usia 15-59 tahun mendapatkan skrining kesehatan sesuai standar	%	100	Dinas Kesehatan
7)	Persentase warga negara usia 60 tahun ke atas mendapatkan skrining kesehatan sesuai standar	%	100	Dinas Kesehatan
8)	Persentase penderita hipertensi yang mendapatkan pelayanan kesehatan sesuai standar	%	100	Dinas Kesehatan
9)	Persentase penderita DM yang mendapatkan pelayanan kesehatan sesuai standar	%	100	Dinas Kesehatan
10)	Persentase ODGJ berat yang mendapatkan pelayanan kesehatan jiwa sesuai standar	%	100	Dinas Kesehatan
11)	Persentase orang terduga TBC mendapatkan pelayanan TBC sesuai standar	%	100	Dinas Kesehatan
12)	Persentase orang dengan resiko terinfeksi HIV mendapatkan pelayanan deteksi dini HIV sesuai standar	%	100	Dinas Kesehatan
C Urusan Pekerjaan Umum dan Penataan Ruang				
1)	Jumlah/Persentase Warga Negara yang memperoleh Kebutuhan Pokok Air Minum Sehari-hari.	%	100	Dinas Pekerjaan Umum dan Penataan Ruang



Bidang Urusan/Indikator Kinerja Standar Pelayanan Minimal		Satuan	Target Tahun 2023	Urusan/ OPD Pengampu
2)	Jumlah/Persentase Warga Negara yang memperoleh Layanan Pengolahan Air Limbah Domestik.	%	100	Dinas Pekerjaan Umum dan Penataan Ruang
D Urusan Perumahan Rakyat dan Kawasan Permukiman				
1)	Jumlah unit rumah korban bencana yang ditangani pada tahun n	%	100	Dinas Perumahan Rakyat dan Kawasan Permukiman
2)	Rumah tangga penerima fasilitasi penggantian hak atas penggunaan tanah dan/ atau bangunan + rumah tangga penerima subsidi uang sewa + rumah tangga penerima penyediaan rumah layak huni	%	100	Dinas Perumahan Rakyat dan Kawasan Permukiman
E Urusan Ketenteraman, ketertiban umum, dan perlindungan masyarakat				
1)	Presentase warga negara yang memperoleh layanan penyelamatan dan evakuasi korban kebakaran	%	100	Satuan Polisi Pamong Praja dan Pemadam Kebakaran
2)	Presentase jumlah penduduk yang memperoleh layanan akibat penegakan hukum terhadap pelanggaran perda dan perkara	%	100	Satuan Polisi Pamong Praja dan Pemadam Kebakaran
3)	Jumlah warga negara yang memperoleh layanan informasi rawan bencana	%	100	Badan Penanggulangan Bencana Daerah
4)	Jumlah warga negara yang memperoleh layanan pencegahan dan kesiapsiagaan terhadap bencana	%	100	Badan Penanggulangan Bencana Daerah
5)	Jumlah warga negara yang memperoleh layanan penyelamatan dan evakuasi korban bencana	%	100	Badan Penanggulangan Bencana Daerah
F Urusan Sosial				
1)	Terpenuhinya Kebutuhan Dasar Penyandang Disabilitas Terlantar di Luar Panti	%	100	Dinas Sosial, Pemberdayaan Perempuan dan Perlindungan Anak
2)	Terpenuhinya Kebutuhan Dasar Anak Terlantar di Luar Panti	%	100	Dinas Sosial, Pemberdayaan Perempuan dan Perlindungan Anak
3)	Terpenuhinya Kebutuhan Dasar lanjut usia Terlantar di Luar Panti	%	100	Dinas Sosial, Pemberdayaan Perempuan dan Perlindungan Anak
4)	Terpenuhinya Kebutuhan Dasar Gelandangan Pengemis di Luar Panti	%	100	Dinas Sosial, Pemberdayaan Perempuan dan Perlindungan Anak
5)	Terpenuhinya Kebutuhan Dasar Korban Bencana Alam dan Sosial Daerah Kabupaten/ Kota	%	100	Dinas Sosial, Pemberdayaan Perempuan dan Perlindungan Anak



fungsinya dengan memperhatikan keterpaduan dan sinkronisasi antar kegiatan dan antar unit kerja sesuai dengan ketentuan peraturan perundang-undangan yang berlaku.

6. Seluruh *stakeholders* (masyarakat dan dunia usaha) diharapkan untuk turut berpartisipasi dalam pelaksanaan dan pengawasan program/kegiatan yang telah ditetapkan dalam Dokumen RKPD Kota Surakarta tahun 2023.

Dalam pelaksanaannya RKPD Kabupaten Klaten Tahun 2023 diupayakan dapat sinergis dengan prioritas pembangunan Provinsi Jawa Tengah dan prioritas pembangunan Nasional. Dalam rangka mewujudkan sinergitas, maka diperlukan kerja keras, semangat, komitmen, partisipasi, konsistensi dan disiplin yang tinggi dari seluruh Perangkat Daerah dan segenap pemangku kepentingan dalam pelaksanaan rencana pembangunan daerah, sehingga masing-masing dapat berperan dan bertanggungjawab terhadap proses, hasil dan kinerja pembangunan sesuai dengan tanggungjawabnya masing-masing. Semoga dengan terimplementasikannya RKPD Tahun 2023, pembangunan Kabupaten Klaten semakin terarah menuju pencapaian visi jangka menengah yaitu **“Terwujudnya Kabupaten Klaten Yang Maju, Mandiri dan Sejahtera”**.



BAB VII PENUTUP

Tercapainya tujuan pembangunan daerah sangat dipengaruhi oleh berbagai faktor, mulai dari proses perencanaan, penganggaran, pelaksanaan dan monitorin serta evaluasi. Untuk itu diperlukan konsistensi antara dokumen perencanaan dengan penganggaran dan perkembangan era industri 4.0 di mana pemerintah dituntut untuk bersikap responsif, cepat, serta adaptif terhadap perkembangan zaman berorientasi pelayanan, akuntabel, kompeten, harmonis, loyal, adaptif, dan kolaboratif.

Rencana Kerja Pemerintah Daerah (RKPD) Kabupaten Klaten Tahun 2023 merupakan dokumen perencanaan daerah untuk periode satu tahun sebagai penjabaran dari Rencana Pembangunan Jangka Menengah Daerah (RPJMD) Tahun 2021-2026. RKPD memuat rancangan Kerangka Ekonomi Daerah, Prioritas Pembangunan Daerah, serta Rencana Kerja dan Pendanaan untuk jangka waktu 1 (satu) tahun. Kaidah pelaksanaan RKPD Kabupaten Klaten tahun 2023 perlu diatur agar dapat terlaksana secara efektif dan efisien, transparan, akuntabel dan partisipatif. Berikut kaidah pelaksanaan RKPD Kabupaten Klaten Tahun 2023:

1. RKPD Kabupaten Klaten Tahun 2023 menjadi pedoman bagi Perangkat daerah dalam menyusun Rencana Kerja (Renja PD) tahun 2023 yang merupakan dokumen perencanaan tahunan perangkat daerah sesuai dengan tugas dan fungsinya;
2. RKPD Kabupaten Klaten Tahun 2023 akan dijabarkan ke dalam dokumen Kebijakan Umum Anggaran (KUA) dan Prioritas Plafon Anggaran Sementara (PPAS), dan Rencana Anggaran Pendapatan dan Belanja Daerah (RAPBD) tahun 2023 untuk dibahas dan disepakati bersama antara Pemerintah Kabupaten Klaten bersama Dewan Perwakilan Rakyat Daerah.
3. Rencana program dan kegiatan yang telah ditetapkan dalam RKPD Kabupaten Klaten tahun 2023 diharapkan untuk dapat dianggarkan dalam APBD Tahun Anggaran 2023 secara tepat berdasarkan prinsip efektivitas, efisiensi, transparan, akuntabel dan partisipatif.
4. Untuk menjamin efektivitas dan efisiensi pelaksanaan RKPD tahun 2023, Badan Perencanaan, Penelitian dan Pengembangan Daerah berkewajiban melakukan pemantauan terhadap penjabaran RKPD tahun 2023 ke dalam Dokumen Rencana Kerja Perangkat Daerah, KUA dan PPAS, dan RKA APBD Tahun Anggaran 2023, serta mengevaluasi hasil RKPD tahun 2023.
5. Seluruh Perangkat Daerah berkewajiban melaksanakan program dan kegiatan RKPD Tahun 2023 dengan sebaik-baiknya sesuai dengan tugas pokok dan



fungsinya dengan memperhatikan keterpaduan dan sinkronisasi antar kegiatan dan antar unit kerja sesuai dengan ketentuan peraturan perundang-undangan yang berlaku.

6. Seluruh *stakeholders* (masyarakat dan dunia usaha) diharapkan untuk turut berpartisipasi dalam pelaksanaan dan pengawasan program/kegiatan yang telah ditetapkan dalam Dokumen RKPD Kota Surakarta tahun 2023.

Dalam pelaksanaannya RKPD Kabupaten Klaten Tahun 2023 diupayakan dapat sinergis dengan prioritas pembangunan Provinsi Jawa Tengah dan prioritas pembangunan Nasional. Dalam rangka mewujudkan sinergitas, maka diperlukan kerja keras, semangat, komitmen, partisipasi, konsistensi dan disiplin yang tinggi dari seluruh Perangkat Daerah dan segenap pemangku kepentingan dalam pelaksanaan rencana pembangunan daerah, sehingga masing-masing dapat berperan dan bertanggungjawab terhadap proses, hasil dan kinerja pembangunan sesuai dengan tanggungjawabnya masing-masing. Semoga dengan terimplementasikannya RKPD Tahun 2023, pembangunan Kabupaten Klaten semakin terarah menuju pencapaian visi jangka menengah yaitu **“Terwujudnya Kabupaten Klaten Yang Maju, Mandiri dan Sejahtera”**.

LAMPIRAN

**RENCANA PROGRAM / KEGIATAN / SUB KEGIATAN
PADA PERANGKAT DAERAH KABUPATEN KLATEN TAHUN 2023**



PEMERINTAH KABUPATEN KLATEN

DAFTAR ISI LAMPIRAN

NO	PERANGKAT DAERAH	HALAMAN
1	DINAS PENDIDIKAN	1 - 8
2	TK NEGERI	8
3	SD NEGERI	8 - 9
4	SMP NEGERI	9
5	SKB	9 - 11
6	DINAS KESEHATAN	11 - 22
7	RSUD BAGAS WARAS	22 - 23
8	PUSKESMAS KLATEN UTARA	23 - 25
9	PUSKESMAS KLATEN TENGAH	25 - 27
10	PUSKESMAS KLATEN SELATAN	27 - 29
11	PUSKESMAS KALIKOTES	29 - 31
12	PUSKESMAS NGAWEN	31 - 34
13	PUSKESMAS KEBONARUM	34 - 36
14	PUSKESMAS WEDI	36 - 39
15	PUSKESMAS JOGONALAN 1	39 - 41
16	PUSKESMAS JOGONALAN II	41 - 43
17	PUSKESMAS GANTIWARNO	43 - 46
18	PUSKESMAS PRAMBANAN	46 - 48
19	PUSKESMAS KEBONDALEM LOR	48 - 51
20	PUSKESMAS MANISRENGGO	51 - 53
21	PUSKESMAS KEMALANG	53 - 55
22	PUSKESMAS KARANGNONGKO	55 - 58
23	PUSKESMAS JATINOM	58 - 60
24	PUSKESMAS KAYUMAS	60 - 62
25	PUSKESMAS KARANGANOM	62 - 65
26	PUSKESMAS TULUNG	65 - 69
27	PUSKESMAS POLANHARJO	69 - 72
28	PUSKESMAS DELANGGU	72 - 74
29	PUSKESMAS JUWIRING	74 - 77
30	PUSKESMAS WONOSARI I	77 - 79
31	PUSKESMAS WONOSARI II	79 - 82
32	PUSKESMAS CEPER	82 - 84
33	PUSKESMAS JAMBU KULON	84 - 86
34	PUSKESMAS PEDAN	86 - 88
35	PUSKESMAS KARANGDOWO	88 - 91
36	PUSKEMAS CAWAS I	91 - 93
37	PUSKESMAS CAWAS II	93 - 95
38	PUSKESMAS TRUCUK I	95 - 98
39	PUSKESMAS TRUCUK II	98 - 100
40	PUSKESMAS BAYAT	100 - 102
41	DINAS PEKERJAANUMUM DANPENATAAN RUANG	102 - 114
42	DINAS PERUMAHANRAKYAT DANKAWASANPERMUKIMAN	114 - 128
43	SATUAN POLISIPAMONG PRAJADAN PEMADAMKEBAKARAN	128 - 133
44	BADANPENANGGULANGANBENCANA DAERAH	133 - 137
45	DINAS SOSIAL, PEMBERDAYAAN PEREMPUAN DAN PERLINDUNGAN ANAK, PENGENDALIAN PENDUDUK DAN KELUARGA BERENCANA	137- 161
46	DINAS KETAHANANPANGAN DANPERTANIAN	161 - 170
47	DINAS LINGKUNGAN HIDUP	170 - 176
48	DINAS KEPENDUDUKAN DAN PENCATATAN SIPIL	176 - 181
49	DINAS PEMBERDAYAAN MASYARAKAT DAN DESA	181 - 185
50	DINAS PERHUBUNGAN	185 - 189
51	DINAS KOMUNIKASI DAN INFORMATIKA	189 - 194
52	DINAS KOPERASI, USAHA KECIL MENENGAH DAN PERDAGANGAN	194 - 204

53	DINAS PENANAMAN MODAL DAN PELAYANAN TERPADU SATU PINTU	204 - 209
54	DINAS KEBUDAYAAN, KEPEMUDAAN DAN OLAH RAGA, DAN PARIWISATA	209 - 220
55	DINAS PERPUSTAKAAN DAN KEARSIPAN	220 - 224
56	DINAS PERINDUSTRIAN DAN TENAGA KERJA	224 - 230
57	BAGIAN PEMERINTAHAN	230 - 232
58	BAGIAN HUKUM	232 - 233
59	BAGIAN KESEJAHTERAAN RAKYAT	233 - 235
60	BAGIAN PEREKONOMIAN DAN SUMBER DAYA ALAM	235 - 237
61	BAGIAN ADMINISTRASI PEMBANGUNAN	237 - 238
62	BAGIAN PENGADAAN BARANG/JASA	238 - 239
63	BAGIAN UMUM	239 - 242
64	BAGIAN ORGANISASI	242 - 243
65	BAGIAN PROTOKOL DAN KOMUNIKASI PIMPINAN	243 - 245
66	SEKRETARIAT DPRD	245 - 249
67	BADAN PERENCANAAN PEMBANGUNAN DAERAH, PENELITIAN DAN PENGEM	249 - 259
68	BADAN PENGELOLAAN KEUANGAN, PENDAPATAN DAN ASET DAERAH	259 - 269
69	BADAN KEPEGAWAIAN DAN PENGEMBANGAN SUMBER DAYA MANUSIA	269 - 273
70	INSPEKTORAT	273 - 278
71	KECAMATAN PRAMBANAN	278 - 281
72	KECAMATAN GANTIWARNO	281 - 285
73	KECAMATAN WEDI	285 - 289
74	KECAMATAN BAYAT	289 - 292
75	KECAMATAN CAWAS	292 - 296
76	KECAMATAN TRUCUK	296 - 300
77	KECAMATAN KEBONARUM	300 - 303
78	KECAMATAN JOGONALAN	303 - 307
79	KECAMATAN MANISRENGGO	307 - 311
80	KECAMATAN KARANGNONGKO	311 - 315
81	KECAMATAN CEPER	315 - 318
82	KECAMATAN PEDAN	318 - 320
83	KECAMATAN KARANGDOWO	320 - 323
84	KECAMATAN JUWIRING	323 - 326
85	KECAMATAN WONOSARI	326 - 330
86	KECAMATAN DELANGGU	330 - 334
87	KECAMATAN POLANHARJO	334 - 337
88	KECAMATAN KARANGANOM	337 - 342
89	KECAMATAN TULUNG	342 - 345
90	KECAMATAN JATINOM	345 - 350
91	KELURAHAN JATINOM	350 - 351
92	KECAMATAN KEMALANG	351 - 354
93	KECAMATAN NGAWEN	354 - 357
94	KECAMATAN KALIKOTES	357 - 360
95	KECAMATAN KLATEN UTARA	360 - 362
96	KELURAHAN BARENG LOR	362 - 363
97	KELURAHAN GERGUNUNG	363 - 364
98	KECAMATAN KLATEN TENGAH	364 - 367
99	KELURAHAN BARENG	367 - 368
100	KELURAHAN KABUPATEN	368 - 369
101	KELURAHAN KLATEN	369 - 370
102	KELURAHAN TONGGALAN	370 - 371
103	KELURAHAN BUNTALAN	371 - 372
104	KELURAHAN MOJAYAN	372 - 373
105	KECAMATAN KLATEN SELATAN	373 - 377
106	KELURAHAN GAYAMPRIK	377 - 378
107	BADAN KESATUAN BANGSA DAN POLITIK	378 - 382

Penetapan Rencana Kerja Pemerintah Daerah (RKPD)

Kabupaten Klaten

Tahun 2023

Kode	Urusan/ Bidang Urusan/ Program/ Kegiatan/ Sub Kegiatan	Indikator Program/ Kegiatan/ Sub Kegiatan	Capaian Kinerja dan Kerangka Pendanaan				Prakiraan Maju Rencana Tahun		Perangkat Daerah Penanggung Jawab				
			Target 2023	Pagu Indikatif	Lokasi	Sumber Dana	Target	Pagu Indikatif					
1	URUSAN PEMERINTAHAN WAJIB YANG BERKAITAN DENGAN PELAYANAN DASAR												
1	01	URUSAN PEMERINTAHAN BIDANG PENDIDIKAN			846.161.046.592,00			811,482,657,000					
1	01	001	PROGRAM PENUNJANG URUSAN PEMERINTAHAN DAERAH KABUPATEN/KOTA		Persentase pemenuhan kebutuhan penunjang urusan pemerintah daerah	100.00 %	794.929.716.592,00		100.00 %	756,006,398,000			
1	01	001	Perencanaan, Penganggaran, dan Evaluasi Kinerja Perangkat Daerah		Persentase dokumen perencanaan, penganggaran dan evaluasi kinerja yang tersusun	100 %	305.000.000,00		100 %	300,000,000			
1	01	001	2.01	001	Penyusunan Dokumen Perencanaan Perangkat Daerah	Jumlah Dokumen Perencanaan Perangkat Daerah	4 Dokumen	35.000.000,00	Kab. Klaten, Semua Kecamatan, Semua Kelurahan	Dana Transfer Umum-Dana Alokasi Umum	4 Dokumen	20,000,000	DINAS PENDIDIKAN
1	01	001	2.01	002	Koordinasi dan Penyusunan Dokumen RKA-SKPD	Jumlah Dokumen RKA-SKPD dan Laporan Hasil Koordinasi Penyusunan Dokumen RKA-SKPD	2 dokumen	40.000.000,00	Kab. Klaten, Semua Kecamatan, Semua Kelurahan	Dana Transfer Umum-Dana Alokasi Umum	2 dokumen	40,000,000	DINAS PENDIDIKAN
1	01	001	2.01	004	Koordinasi dan Penyusunan DPA-SKPD	Jumlah Dokumen DPA-SKPD dan Laporan Hasil Koordinasi Penyusunan Dokumen DPA-SKPD	2 Dokumen	30.000.000,00	Kab. Klaten, Semua Kecamatan, Semua Kelurahan	Dana Transfer Umum-Dana Alokasi Umum	2 Dokumen	30,000,000	DINAS PENDIDIKAN
1	01	001	2.01	006	Koordinasi dan Penyusunan Laporan Capaian Kinerja dan Ikhtisar Realisasi Kinerja SKPD	Jumlah Laporan Capaian Kinerja dan Ikhtisar Realisasi Kinerja SKPD dan Laporan Hasil Koordinasi Penyusunan Laporan Capaian Kinerja dan Ikhtisar Realisasi Kinerja SKPD	4 Laporan	45.000.000,00	Kab. Klaten, Semua Kecamatan, Semua Kelurahan	Dana Transfer Umum-Dana Alokasi Umum	4 Laporan	50,000,000	DINAS PENDIDIKAN
1	01	001	2.01	007	Evaluasi Kinerja Perangkat Daerah	Jumlah Laporan Evaluasi Kinerja Perangkat Daerah	3 Laporan	155.000.000,00	Kab. Klaten, Semua Kecamatan, Semua Kelurahan	Dana Transfer Umum-Dana Alokasi Umum	3 Laporan	160,000,000	DINAS PENDIDIKAN
1	01	001	2.02		Administrasi Keuangan Perangkat Daerah	Persentase pembayaran gaji, tunjangan ASN dan penyelesaian laporan keuangan tepat waktu	100 %	791.009.716.592,00			100 %	751,606,398,000	
1	01	001	2.02	001	Penyediaan Gaji dan Tunjangan ASN	Jumlah Orang yang Menerima Gaji dan Tunjangan ASN	6000 Orang/bulan	790.944.716.592,00	Kab. Klaten, Semua Kecamatan, Semua Kelurahan	Dana Transfer Umum-Dana Alokasi Sisa Lebih Perhitungan Anggaran Tahun Sebelumnya DAK Non Fisik-TPG DAK Non Fisik-	6000 Orang/bulan	751,536,398,000	DINAS PENDIDIKAN
1	01	001	2.02	004	Koordinasi dan Pelaksanaan Akuntansi SKPD	-Jumlah Dokumen Koordinasi dan Pelaksanaan Akuntansi SKPD	4 Dokumen	65.000.000,00	Kab. Klaten, Semua Kecamatan, Semua Kelurahan	Dana Transfer Umum-Dana Alokasi Umum	4 Dokumen	70,000,000	DINAS PENDIDIKAN
1	01	001	2.03		Administrasi Barang Milik Daerah pada Perangkat Daerah	Persentase barang milik daerah pada perangkat daerah yang teradministrasi	100 %	630.000.000,00			100 %	1,120,000,000	
1	01	001	2.03	005	Rekonsiliasi dan Penyusunan Laporan Barang Milik Daerah pada SKPD	Jumlah Laporan Rekonsiliasi dan Penyusunan Laporan Barang Milik Daerah pada SKPD	4 Laporan	630.000.000,00	Kab. Klaten, Semua Kecamatan, Semua Kelurahan	Dana Transfer Umum-Dana Alokasi Umum	4 Laporan	1,120,000,000	DINAS PENDIDIKAN

Kode					Urusan/ Bidang Urusan/ Program/ Kegiatan/ Sub Kegiatan	Indikator Program/ Kegiatan/ Sub Kegiatan	Capaian Kinerja dan Kerangka Pendanaan				Prakiraan Maju Rencana Tahun		Perangkat Daerah Penanggung Jawab
							Target 2023	Pagu Indikatif	Lokasi	Sumber Dana	Target	Pagu Indikatif	
1	01	001	2.05		Administrasi Kepegawaian Perangkat Daerah	Persentase penyelesaian administrasi kepegawain tepat waktu	100 %	65.000.000,00			100 %	75,000,000	
1	01	001	2.05	005	Monitoring, Evaluasi, dan Penilaian Kinerja Pegawai	-Jumlah Dokumen Monitoring, Evaluasi, dan Penilaian Kinerja Pegawai	5800 Dokumen	65.000.000,00	Kab. Klaten, Semua Kecamatan, Semua Kelurahan	Dana Transfer Umum-Dana Alokasi Umum	5800 Dokumen	75,000,000	DINAS PENDIDIKAN
1	01	001	2.06		Administrasi Umum Perangkat Daerah	Persentase pemenuhan Administrasi Umum Perangkat Daerah tepat waktu	100 %	1.340.000.000,00			100 %	1,225,000,000	
1	01	001	2.06	001	Penyediaan Komponen Instalasi Listrik/Penerangan Bangunan Kantor	Jumlah Paket Komponen Instalasi Listrik/Penerangan Bangunan Kantor yang Disediakan	11 Paket	20.000.000,00	Kab. Klaten, Semua Kecamatan, Semua Kelurahan	Dana Transfer Umum-Dana Alokasi Umum	11 Paket	20,000,000	DINAS PENDIDIKAN
1	01	001	2.06	002	Penyediaan Peralatan dan Perlengkapan Kantor	Jumlah Paket Peralatan dan Perlengkapan Kantor yang Disediakan	5 Paket	540.000.000,00	Kab. Klaten, Semua Kecamatan, Semua Kelurahan	Dana Transfer Umum-Dana Alokasi Umum	5 Paket	560,000,000	DINAS PENDIDIKAN
1	01	001	2.06	005	Penyediaan Barang Cetak dan Penggandaan	Jumlah Paket Barang Cetak dan Penggandaan yang Disediakan	4 Paket	20.000.000,00	Kab. Klaten, Semua Kecamatan, Semua Kelurahan	Dana Transfer Umum-Dana Alokasi Umum	4 Paket	25,000,000	DINAS PENDIDIKAN
1	01	001	2.06	008	Fasilitasi Kunjungan Tamu	Jumlah Laporan Fasilitasi Kunjungan Tamu	12 Laporan	60.000.000,00	Kab. Klaten, Semua Kecamatan, Semua Kelurahan	Dana Transfer Umum-Dana Alokasi Umum	12 Laporan	70,000,000	DINAS PENDIDIKAN
1	01	001	2.06	009	Penyelenggaraan Rapat Koordinasi dan Konsultasi SKPD	Jumlah Laporan Penyelenggaraan Rapat Koordinasi dan Konsultasi SKPD	300 Laporan	250.000.000,00	Kab. Klaten, Semua Kecamatan, Semua Kelurahan	Dana Transfer Umum-Dana Alokasi Umum	300 Laporan	300,000,000	DINAS PENDIDIKAN
1	01	001	2.06	011	Dukungan Pelaksanaan Sistem Pemerintahan Berbasis Elektronik pada SKPD	Jumlah Dokumen Dukungan Pelaksanaan Sistem Pemerintahan Berbasis Elektronik pada SKPD	2 Dokumen	450.000.000,00	Kab. Klaten, Semua Kecamatan, Semua Kelurahan	Dana Transfer Umum-Dana Alokasi Umum Dana Insentif	2 Dokumen	250,000,000	DINAS PENDIDIKAN
1	01	001	2.07		Pengadaan Barang Milik Daerah Penunjang Urusan Pemerintah Daerah	Persentase Sarana dan Prasarana Gedung Kantor atau Bangunan Lainnya yang Dipelihara/Direhabilitas	100 %	220.000.000,00			100 %	255,000,000	
1	01	001	2.07	010	Pengadaan Sarana dan Prasarana Gedung Kantor atau Bangunan Lainnya	Jumlah Unit Sarana dan Prasarana Gedung Kantor atau Bangunan Lainnya yang Disediakan	2 Unit	220.000.000,00	Kab. Klaten, Semua Kecamatan, Semua Kelurahan	Dana Transfer Umum-Dana Alokasi Umum	2 Unit	255,000,000	DINAS PENDIDIKAN
1	01	001	2.08		Penyediaan Jasa Penunjang Urusan Pemerintahan Daerah	Kebutuhan jasa penunjang urusan pemerintahan daerah yang tersedia	100 %	890.000.000,00			100 %	950,000,000	
1	01	001	2.08	002	Penyediaan Jasa Komunikasi, Sumber Daya Air dan Listrik	Jumlah Laporan Penyediaan Jasa Komunikasi, Sumber Daya Air dan Listrik yang Disediakan	12 Laporan	250.000.000,00	Kab. Klaten, Semua Kecamatan, Semua Kelurahan	Dana Transfer Umum-Dana Alokasi Umum	12 Laporan	250,000,000	DINAS PENDIDIKAN
1	01	001	2.08	004	Penyediaan Jasa Pelayanan Umum Kantor	Jumlah Laporan Penyediaan Jasa Pelayanan Umum Kantor yang Disediakan	12 Laporan	640.000.000,00	Kab. Klaten, Semua Kecamatan, Semua Kelurahan	Dana Transfer Umum-Dana Alokasi Umum	12 Laporan	700,000,000	DINAS PENDIDIKAN
1	01	001	2.09		Pemeliharaan Barang Milik Daerah Penunjang Urusan Pemerintahan Daerah	Persentase sarana dan Prasarana Gedung Kantor atau Bangunan Lainnya yang Dipelihara/Direhabilitasi	100 %	470.000.000,00			100 %	475,000,000	
1	01	001	2.09	002	Penyediaan Jasa Pemeliharaan, Biaya Pemeliharaan, Pajak dan Perizinan Kendaraan Dinas Operasional atau Lapangan	Jumlah Kendaraan Dinas Operasional atau Lapangan yang Dipelihara dan dibayarkan Pajak dan Perizinannya	225 Unit	250.000.000,00	Kab. Klaten, Semua Kecamatan, Semua Kelurahan	Dana Transfer Umum-Dana Alokasi Umum	225 Unit	250,000,000	DINAS PENDIDIKAN
1	01	001	2.09	009	Pemeliharaan/Rehabilitasi Gedung Kantor dan Bangunan Lainnya	Jumlah Gedung Kantor dan Bangunan Lainnya yang Dipelihara/Direhabilitasi	6 Unit	200.000.000,00	Kab. Klaten, Semua Kecamatan, Semua Kelurahan	Dana Transfer Umum-Dana Alokasi Umum	6 Unit	200,000,000	DINAS PENDIDIKAN

Kode					Urusan/ Bidang Urusan/ Program/ Kegiatan/ Sub Kegiatan	Indikator Program/ Kegiatan/ Sub Kegiatan	Capaian Kinerja dan Kerangka Pendanaan				Prakiraan Maju Rencana Tahun		Perangkat Daerah Penanggung Jawab
							Target 2023	Pagu Indikatif	Lokasi	Sumber Dana	Target	Pagu Indikatif	
1	01	001	2.09	011	Pemeliharaan/Rehabilitasi Sarana dan Prasarana Pendukung Gedung Kantor atau Bangunan Lainnya	Jumlah Sarana dan Prasarana Pendukung Gedung Kantor atau Bangunan Lainnya yang Dipelihara/Direhabilitasi	1 Unit	20.000.000,00	Kab. Klaten, Semua Kecamatan, Semua Kelurahan	Dana Transfer Umum-Dana Alokasi Umum	1 Unit	25,000,000	DINAS PENDIDIKAN
1	01	002			PROGRAM PENGELOLAAN PENDIDIKAN	APK PAUD	89,15 %	44.381.895.000,00			89,15 %	45,910,466,000	
						APK PAUD	89,15 %				89,15 %		
						APK Pendidikan Kesetaraan Usia 16-18 tahun	1,85 %				1,85 %		
						APK SD/MI/Paket A	96,9 %				96,9 %		
						APK SMP/MTs /Paket B	98,45 %				98,45 %		
						APM SD/MI/Paket A	88,95 %				88,95 %		
						APM SMP/MTs/Paket B	71,6 %				71,6 %		
						APM SMP/MTs/Paket B	71,6 %				71,6 %		
						Persentase Guru dan Kepala Sekolah yang memenuhi kualifikasi S1/D.IV	99,75				99,75		
						Persentase Guru yang memenuhi kualifikasi S1/D.IV	88,7 %				88,7 %		
						Persentase PAUD dan PNF berakreditasi minimal B	36,95 %				36,95 %		
						Persentase PAUD dan PNF berakreditasi minimal B	36,95 %				36,95 %		
						Persentase Penduduk yang berusia >15 Tahun melek huruf (tidak buta aksara)	94,80 %				94,80 %		
						Persentase Penduduk yang berusia >15 Tahun melek huruf (tidak buta aksara)	99,75 %				99,75 %		
Persentase SD berakreditasi minimal B	98 %	98 %											
Persentase SD berakreditasi minimal B	98,00 %	98,00 %											
Persentase SMP berakreditasi minimal B	86,9 %	86,9 %											
Persentase SMP berakreditasi minimal B	86,9 %	86,9 %											
1	01	002	2.01		Pengelolaan Pendidikan Sekolah Dasar	Persentase guru SD bersertifikat pendidik	42 %	9.093.126.000,00			42 %	9,773,131,000	
						Persentase sarana dan prasarana SD dalam kondisi baik	73 %				73 %		
						Persentase SD terakreditasi	99,8 %				99,8 %		
						Persentase siswa SD menerima yang menerima pembebasan biaya pendidikan	63,6 %				63,6 %		
1	01	002	2.01	002	Penambahan Ruang Kelas Baru	Jumlah Ruang Kelas Baru yang Bertambah	2 Ruang	200.000.000,00	Kab. Klaten, Semua Kecamatan, Semua	Dana Transfer Umum-Dana Alokasi	2 Ruang	300,000,000	DINAS PENDIDIKAN
1	01	002	2.01	004	Pembangunan Ruang Unit Kesehatan Sekolah	Jumlah Ruang Unit Kesehatan Sekolah yang Telah Dibangun	3 Ruang	216.995.000,00	Kab. Klaten, Semua Kecamatan, Semua	Dana Transfer Umum-Dana Alokasi	3 Ruang	320,000,000	DINAS PENDIDIKAN
1	01	002	2.01	006	Pembangunan Sarana, Prasarana dan Utilitas Sekolah	Jumlah Sarana, Prasarana dan Utilitas Sekolah yang Telah Dibangun	1 Unit	200.000.000,00	Kab. Klaten, Semua Kecamatan, Semua	Dana Transfer Umum-Dana Alokasi	1 Unit	265,000,000	DINAS PENDIDIKAN
1	01	002	2.01	008	Rehabilitasi Sedang/Berat Ruang Kelas	Jumlah Ruang Kelas yang Direhabilitasi Sedang/Berat	15 Ruang	1.448.131.000,00	Kab. Klaten, Semua Kecamatan, Semua Kelurahan	Dana Transfer Umum-Dana Alokasi DAK Fisik-Bidang Pendidikan-Reguler-SD	15 Ruang	1,698,131,000	DINAS PENDIDIKAN

Kode					Urusan/ Bidang Urusan/ Program/ Kegiatan/ Sub Kegiatan	Indikator Program/ Kegiatan/ Sub Kegiatan	Capaian Kinerja dan Kerangka Pendanaan				Prakiraan Maju Rencana Tahun		Perangkat Daerah Penanggung Jawab
							Target 2023	Pagu Indikatif	Lokasi	Sumber Dana	Target	Pagu Indikatif	
1	01	002	2.01	011	Rehabilitasi Sedang/Berat Perpustakaan Sekolah	Jumlah Perpustakaan Sekolah yang Telah Direhabilitasi Sedang/Berat	6 Ruang	338.000.000,00	Kab. Klaten, Semua Kecamatan, Semua Kelurahan	Dana Transfer Umum-Dana Alokasi DAK Fisik-Bidang Pendidikan-Reguler-PAUD	6 Ruang	450,000,000	DINAS PENDIDIKAN
1	01	002	2.01	012	Rehabilitasi Sedang/Berat Sarana, Prasarana dan Utilitas Sekolah	Jumlah Sarana, Prasarana dan Utilitas Sekolah yang Telah Direhabilitasi	4 Unit	300.000.000,00	Kab. Klaten, Semua Kecamatan, Semua Kelurahan	Dana Transfer Umum-Dana Alokasi	4 Unit	300,000,000	DINAS PENDIDIKAN
1	01	002	2.01	016	Pengadaan Perlengkapan Sekolah	Jumlah Perlengkapan Sekolah yang Tersedia	20 Paket	300.000.000,00	Kab. Klaten, Semua Kecamatan, Semua Kelurahan	Dana Transfer Umum-Dana Alokasi	20 Paket	400,000,000	DINAS PENDIDIKAN
1	01	002	2.01	017	Pengadaan Perlengkapan Siswa	Jumlah Perlengkapan Peserta Didik yang Tersedia	1400 Unit	900.000.000,00	Kab. Klaten, Semua Kecamatan, Semua Kelurahan	Dana Transfer Umum-Dana Alokasi	1400 Unit	1,000,000,000	DINAS PENDIDIKAN
1	01	002	2.01	021	Penyediaan Biaya Personil Peserta Didik Sekolah Dasar	Jumlah Peserta Didik Sekolah Dasar yang Menerima Biaya Personil Peserta Didik	56945 Peserta Didik	40.000.000,00	Kab. Klaten, Semua Kecamatan, Semua Kelurahan	Dana Transfer Umum-Dana Alokasi Umum	56945 Peserta Didik	40,000,000	DINAS PENDIDIKAN
1	01	002	2.01	022	Pengadaan Alat Praktik dan Peraga Siswa	Jumlah Alat Praktik dan Peraga Siswa yang Tersedia	15 Paket	3.000.000.000,00	Kab. Klaten, Semua Kecamatan, Semua Kelurahan	DAK Fisik-Bidang Pendidikan-Reguler-	15 Paket	2,000,000,000	DINAS PENDIDIKAN
1	01	002	2.01	023	Penyelenggaraan Proses Belajar dan Ujian bagi Peserta Didik	Jumlah Satuan Pendidikan yang Menyelenggarakan Proses Belajar dan Ujian	738 Satuan Pendidikan	200.000.000,00	Kab. Klaten, Semua Kecamatan, Semua Kelurahan	Dana Transfer Umum-Dana Alokasi Umum	738 Satuan Pendidikan	250,000,000	DINAS PENDIDIKAN
1	01	002	2.01	024	Penyiapan dan Tindak Lanjut Evaluasi Satuan Pendidikan Dasar	Jumlah Satuan Pendidikan Dasar yang Siap Dievaluasi dan Melaksanakan Rekomendasi	738 Satuan Pendidikan	200.000.000,00	Kab. Klaten, Semua Kecamatan, Semua Kelurahan	Dana Transfer Umum-Dana Alokasi Umum	738 Satuan Pendidikan	300,000,000	DINAS PENDIDIKAN
1	01	002	2.01	025	Pembinaan Minat, Bakat dan Kreativitas Siswa	Jumlah Siswa yang Mengikuti Ajang Kompetisi/Lomba Akademik dan Non Akademik	1200 Peserta Didik	400.000.000,00	Semua Kab/Kota, Semua Kecamatan, Semua Kelurahan	Dana Transfer Umum-Dana Alokasi Umum	1200 Peserta Didik	500,000,000	DINAS PENDIDIKAN
1	01	002	2.01	027	Pengembangan Karir Pendidik dan Tenaga Kependidikan pada Satuan Pendidikan Sekolah Dasar	Jumlah Pendidik dan Tenaga Kependidikan yang Mendapatkan Fasilitas Kenaikan Pangkat/Golongan, Pemberian Promosi, Peningkatan Kompetensi dan Kualifikasi	300 Orang	200.000.000,00	Kab. Klaten, Semua Kecamatan, Semua Kelurahan	Dana Transfer Umum-Dana Alokasi Umum	300 Orang	450,000,000	DINAS PENDIDIKAN
1	01	002	2.01	028	Pembinaan Kelembagaan dan Manajemen Sekolah	Jumlah Sekolah Menengah Dasar yang Dilaksanakan Pembinaan Kelembagaan dan manajemen sekolah	738 Satuan Pendidikan	350.000.000,00	Kab. Klaten, Semua Kecamatan, Semua Kelurahan	Dana Transfer Umum-Dana Alokasi Umum	738 Satuan Pendidikan	450,000,000	DINAS PENDIDIKAN
1	01	002	2.01	030	Peningkatan Kapasitas Pengelolaan Dana BOS Sekolah Dasar	Jumlah Tenaga Pengelola yang Meningkatkan Kapasitasnya dalam Pengelolaan Dana BOS Sekolah Dasar	738 Orang	800.000.000,00	Kab. Klaten, Semua Kecamatan, Semua Kelurahan	Dana Transfer Umum-Dana Alokasi Umum	738 Orang	880,000,000	DINAS PENDIDIKAN
1	01	002	2.02		Pengelolaan Pendidikan Sekolah Menengah Pertama	Persentase guru SMP bersertifikat pendidik	55.3 %	12.594.769.000,00			55.3 %	16,308,600,000	
						Persentase sarana dan prasarana SMP dalam kondisi baik	78 %				78 %		
						Persentase siswa SMP menerima yang pembebasan biaya pendidikan	60.5 %				60.5 %		
						Persentase SMP terakreditasi	97 %				97 %		
1	01	002	2.02	012	Pembangunan Sarana, Prasarana dan Utilitas Sekolah	Jumlah Sarana, Prasarana dan Utilitas Sekolah yang Telah Dibangun	3 Unit	300.000.000,00	Kab. Klaten, Semua Kecamatan, Semua Kelurahan	Dana Transfer Umum-Dana Alokasi Umum	3 Unit	700,000,000	DINAS PENDIDIKAN
1	01	002	2.02	014	Rehabilitasi Sedang/Berat Ruang Kelas Sekolah	Jumlah Ruang kelas sekolah yang Telah Direhabilitasi Sedang/Berat	35 Ruang	2.700.000.000,00	Kab. Klaten, Semua Kecamatan, Semua Kelurahan	Dana Transfer Umum-Dana Alokasi DAK Fisik-Bidang Pendidikan-Reguler-SMP	35 Ruang	1,500,000,000	DINAS PENDIDIKAN

Kode					Urusan/ Bidang Urusan/ Program/ Kegiatan/ Sub Kegiatan	Indikator Program/ Kegiatan/ Sub Kegiatan	Capaian Kinerja dan Kerangka Pendanaan				Prakiraan Maju Rencana Tahun		Perangkat Daerah Penanggung Jawab
							Target 2023	Pagu Indikatif	Lokasi	Sumber Dana	Target	Pagu Indikatif	
1	01	002	2.02	015	Rehabilitasi Sedang/Berat Ruang Guru Sekolah	Jumlah Ruang Guru Sekolah yang Telah Direhabilitasi Sedang/Berat	5 Ruang	1.250.000.000,00	Kab. Klaten, Semua Kecamatan, Semua Kelurahan	DAK Fisik-Bidang Pendidikan-Reguler-SMP	5 Ruang	650,000,000	DINAS PENDIDIKAN
1	01	002	2.02	018	Rehabilitasi Sedang/Berat Laboratorium	Jumlah Laboratorium yang Telah Direhabilitasi Sedang/Berat	6 Ruang	1.259.769.000,00	Kab. Klaten, Semua Kecamatan, Semua Kelurahan	DAK Fisik-Bidang Pendidikan-Reguler-SMP	6 Ruang	250,000,000	DINAS PENDIDIKAN
1	01	002	2.02	024	Rehabilitasi Sedang/Berat Sarana, Prasarana dan Utilitas Sekolah	Jumlah Sarana, Prasarana dan Utilitas Sekolah yang Telah Direhabilitasi Sedang/Berat	39 Unit	1.560.000.000,00	Kab. Klaten, Semua Kecamatan, Semua Kelurahan	Dana Transfer Umum-Dana Alokasi Umum DAK Fisik-Bidang Pendidikan-Reguler-SMP	39 Unit	300,000,000	DINAS PENDIDIKAN
1	01	002	2.02	025	Pengadaan Mebel Sekolah	Jumlah Mebel Sekolah yang Tersedia	5 Paket	400.000.000,00	Kab. Klaten, Semua Kecamatan, Semua Kelurahan	Dana Transfer Umum-Dana Alokasi Umum	5 Paket	1,100,000,000	DINAS PENDIDIKAN
1	01	002	2.02	028	Pengadaan Perlengkapan Siswa	Jumlah Perlengkapan Siswa yang Tersedia	1408 Paket	850.000.000,00	Kab. Klaten, Semua Kecamatan, Semua Kelurahan	Dana Transfer Umum-Dana Alokasi Umum	1408 Paket	900,000,000	DINAS PENDIDIKAN
1	01	002	2.02	032	Penyediaan Biaya Personil Peserta Didik Sekolah Menengah Pertama	Jumlah Peserta didik Sekolah Menengah Pertama yang Menerima Biaya Personil Peserta Didik	27098 Peserta Didik	150.000.000,00	Kab. Klaten, Semua Kecamatan, Semua Kelurahan	Dana Transfer Umum-Dana Alokasi Umum	27098 Peserta Didik	150,000,000	DINAS PENDIDIKAN
1	01	002	2.02	035	Pengadaan Alat Praktik dan Peraga Siswa	Jumlah Alat Praktik dan Peraga Siswa yang Tersedia	8 Paket	1.750.000.000,00	Kab. Klaten, Semua Kecamatan, Semua Kelurahan	Dana Insentif Daerah	8 Paket	1,000,000,000	DINAS PENDIDIKAN
1	01	002	2.02	036	Penyelenggaraan Proses Belajar dan Ujian bagi Peserta Didik	Jumlah Peserta Didik yang Mengikuti Proses Belajar dan Ujian	15534 Peserta Didik	200.000.000,00	Kab. Klaten, Semua Kecamatan, Semua Kelurahan	Dana Transfer Umum-Dana Alokasi Umum	15534 Peserta Didik	200,000,000	DINAS PENDIDIKAN
1	01	002	2.02	037	Penyiapan dan Tindak Lanjut Evaluasi Satuan Pendidikan Sekolah Menengah Pertama	Jumlah Satuan Pendidikan Menengah Pertama yang Siap Dievaluasi dan Melaksanakan Rekomendasi	116 Satuan Pendidikan	250.000.000,00	Kab. Klaten, Semua Kecamatan, Semua Kelurahan	Dana Transfer Umum-Dana Alokasi Umum	116 Satuan Pendidikan	350,000,000	DINAS PENDIDIKAN
1	01	002	2.02	038	Pembinaan Minat, Bakat dan Kreativitas Siswa	Jumlah Siswa yang Mengikuti Ajang Kompetisi/Lomba Akademik dan Non Akademik	300 Peserta Didik	450.000.000,00	Kab. Klaten, Semua Kecamatan, Semua Kelurahan	Dana Transfer Umum-Dana Alokasi Umum	300 Peserta Didik	700,000,000	DINAS PENDIDIKAN
1	01	002	2.02	040	Pengembangan Karir Pendidik dan Tenaga Kependidikan pada Satuan Pendidikan Sekolah Menengah Pertama	Jumlah Pendidik dan Tenaga Kependidikan yang Mendapatkan Fasilitas Kenaikan Pangkat/Golongan, Pemberian Promosi, Peningkatan Kompetensi dan Kualifikasi	300 Orang	350.000.000,00	Kab. Klaten, Semua Kecamatan, Semua Kelurahan	Dana Transfer Umum-Dana Alokasi Umum	300 Orang	550,000,000	DINAS PENDIDIKAN
1	01	002	2.02	041	Pembinaan Kelembagaan dan Manajemen Sekolah	Jumlah Sekolah Menengah Pertama yang Dilaksanakan Pembinaan	116 Satuan Pendidikan	875.000.000,00	Kab. Klaten, Semua Kecamatan, Semua Kelurahan	Dana Transfer Umum-Dana Alokasi Umum	116 Satuan Pendidikan	850,000,000	DINAS PENDIDIKAN
1	01	002	2.02	043	Peningkatan Kapasitas Pengelolaan Dana BOS Sekolah Menengah Pertama	Jumlah Tenaga yang Meningkatkan Kapasitasnya dalam Pengelolaan Dana BOS Sekolah Menengah Pertama	116 Orang	250.000.000,00	Kab. Klaten, Semua Kecamatan, Semua Kelurahan	Dana Transfer Umum-Dana Alokasi Umum	116 Orang	300,000,000	DINAS PENDIDIKAN
1	01	002	2.03		Pengelolaan Pendidikan Anak Usia Dini (PAUD)	Persentase guru PAUD bersertifikat pendidik	55.4 %	20.982.400.000,00			55.4 %	18,078,230,000	
						Persentase PAUD terakreditasi	42.32 %				42.32 %		
						Persentase sarana dan prasarana PAUD dalam kondisi baik	46.7 %				46.7 %		
						Persentase siswa PAUD yang menerima pembebasan biaya pendidikan	1.3 %				1.3 %		

Kode					Urusan/ Bidang Urusan/ Program/ Kegiatan/ Sub Kegiatan	Indikator Program/ Kegiatan/ Sub Kegiatan	Capaian Kinerja dan Kerangka Pendanaan				Prakiraan Maju Rencana Tahun		Perangkat Daerah Penanggung Jawab
							Target 2023	Pagu Indikatif	Lokasi	Sumber Dana	Target	Pagu Indikatif	
1	01	002	2.03	003	Rehabilitasi Sedang/Berat Gedung/Ruang Kelas/Ruang Guru PAUD	Jumlah Gedung/Ruang Kelas/Ruang Guru PAUD yang Telah Direhabilitasi Sedang/Berat	1 Unit	100.000.000,00	Kab. Klaten, Semua Kecamatan, Semua Kelurahan	Dana Transfer Umum-Dana Alokasi Umum	1 Unit	150,000,000	DINAS PENDIDIKAN
1	01	002	2.03	004	Rehabilitasi Sedang/Berat Pembangunan Sarana, Prasarana dan Utilitas PAUD	Jumlah Sarana, Prasarana dan Utilitas PAUD yang Telah Direhabilitasi Sedang/Berat	1 Unit	100.000.000,00	Kab. Klaten, Semua Kecamatan, Semua Kelurahan	Dana Transfer Umum-Dana Alokasi Umum	1 Unit	0	DINAS PENDIDIKAN
1	01	002	2.03	007	Pengadaan Mebel PAUD	Jumlah Mebel PAUD yang Tersedia	1 paket	50.000.000,00	Kab. Klaten, Semua Kecamatan, Semua Kelurahan	Dana Transfer Umum-Dana Alokasi Umum	1 paket	100,000,000	DINAS PENDIDIKAN
1	01	002	2.03	012	Pengadaan Alat Praktik dan Peraga Siswa PAUD	Jumlah Alat Praktik dan Peraga PAUD yang Tersedia	2 Paket	200.000.000,00	Kab. Klaten, Semua Kecamatan, Semua Kelurahan	DAK Fisik-Bidang Pendidikan-Reguler-PAUD	2 Paket	190,000,000	DINAS PENDIDIKAN
1	01	002	2.03	013	Penyelenggaraan Proses Belajar PAUD	Jumlah Peserta Didik PAUD yang Mengikuti Proses Belajar	300 Peserta Didik	150.000.000,00	Kab. Klaten, Semua Kecamatan, Semua Kelurahan	Dana Transfer Umum-Dana Alokasi Umum	300 Peserta Didik	150,000,000	DINAS PENDIDIKAN
1	01	002	2.03	014	Penyiapan dan Tindak Lanjut Evaluasi Satuan PAUD	Jumlah PAUD yang Siap Dievaluasi dan Melaksanakan Rekomendasi	300 Satuan Pendidikan	90.000.000,00	Kab. Klaten, Semua Kecamatan, Semua Kelurahan	Dana Transfer Umum-Dana Alokasi Umum	300 Satuan Pendidikan	150,000,000	DINAS PENDIDIKAN
1	01	002	2.03	016	Pengembangan Karir Pendidik dan Tenaga Kependidikan pada Satuan Pendidikan PAUD	Jumlah Pendidik dan Tenaga Kependidikan yang Mendapatkan Fasilitas Kenaikan Pangkat/Golongan, Pemberian Promosi, Peningkatan Kompetensi dan Kualifikasi	50 Orang	80.000.000,00	Kab. Klaten, Semua Kecamatan, Semua Kelurahan	Dana Transfer Umum-Dana Alokasi Umum	50 Orang	300,000,000	DINAS PENDIDIKAN
1	01	002	2.03	017	Pembinaan Kelembagaan dan Manajemen PAUD	Jumlah PAUD yang Dilaksanakan Pembinaan Kelembagaan dan Manajemen	200 Satuan Pendidikan	200.000.000,00	Kab. Klaten, Semua Kecamatan, Semua Kelurahan	Dana Transfer Umum-Dana Alokasi Umum	200 Satuan Pendidikan	300,000,000	DINAS PENDIDIKAN
1	01	002	2.03	018	Pengelolaan Dana BOP PAUD	Jumlah PAUD yang Mengelola Dana BOP	1150 Satuan Pendidikan	19.862.400.000,00	Semua Kab/Kota, Semua Kecamatan, Semua Kelurahan	DAK Non Fisik-BOP PAUD	1150 Satuan Pendidikan	16,538,230,000	DINAS PENDIDIKAN
1	01	002	2.03	019	Peningkatan Kapasitas Pengelolaan Dana BOP PAUD	Jumlah Tenaga yang Meningkatkan Kapasitasnya dalam Pengelolaan Dana BOP PAUD	1150 orang	150.000.000,00	Kab. Klaten, Semua Kecamatan, Semua Kelurahan	Dana Transfer Umum-Dana Alokasi Umum	1150 orang	200,000,000	DINAS PENDIDIKAN
1	01	002	2.04		Pengelolaan Pendidikan Nonformal/Kesetaraan	Persentase PKBM terakreditasi Persentase sarana dan prasarana PKBM dalam kondisi baik Persentase siswa PKBM yang menerima pembebasan biaya pendidikan	16 % 48 % 76.5 %	1.711.600.000,00			16 % 48 % 76.5 %	1,750,505,000	
1	01	002	2.04	004	Rehabilitasi Sedang/Berat Pembangunan Sarana, Prasarana dan Utilitas Sekolah Nonformal/ Kesetaraan yang Direhabilitasi Sedang/Berat	Jumlah Sarana, Prasarana dan Utilitas Sekolah Nonformal/ Kesetaraan yang Direhabilitasi Sedang/Berat	1 unit	100.000.000,00	Kab. Klaten, Cawas, Cawas	Dana Transfer Umum-Dana Alokasi Umum	1 unit	140,455,000	DINAS PENDIDIKAN
1	01	002	2.04	011	Pengadaan Alat Praktik dan Peraga Siswa Nonformal / Kesetaraan	Jumlah Alat Praktik dan Peraga Siswa Nonformal/ Kesetaraan yang Tersedia	1 paket	50.000.000,00	Kab. Klaten, Semua Kecamatan, Semua Kelurahan	Dana Transfer Umum-Dana Alokasi Umum	1 paket	150,000,000	DINAS PENDIDIKAN
1	01	002	2.04	012	Penyelenggaraan Proses Belajar Nonformal/Kesetaraan	Jumlah Peserta Didik yang Mengikuti Proses Belajar	600 Peserta Didik	50.000.000,00	Kab. Klaten, Semua Kecamatan, Semua Kelurahan	Dana Transfer Umum-Dana Alokasi Umum	600 Peserta Didik	50,000,000	DINAS PENDIDIKAN
1	01	002	2.04	013	Penyiapan dan Tindak Lanjut Evaluasi Satuan Pendidikan di Pendidikan Nonformal/Kesetaraan	Jumlah Satuan Pendidikan Nonformal/Kesetaraan Siap Dievaluasi dan Melaksanakan Rekomendasi	200 Satuan Pendidikan	50.000.000,00	Kab. Klaten, Semua Kecamatan, Semua Kelurahan	Dana Transfer Umum-Dana Alokasi Umum	200 Satuan Pendidikan	75,000,000	DINAS PENDIDIKAN

Kode					Urusan/ Bidang Urusan/ Program/ Kegiatan/ Sub Kegiatan	Indikator Program/ Kegiatan/ Sub Kegiatan	Capaian Kinerja dan Kerangka Pendanaan				Prakiraan Maju Rencana Tahun		Perangkat Daerah Penanggung Jawab
							Target 2023	Pagu Indikatif	Lokasi	Sumber Dana	Target	Pagu Indikatif	
1	01	002	2.04	016	Pembinaan Kelembagaan dan Manajemen Sekolah Nonformal/Kesetaraan	Jumlah Sekolah Nonformal/Kesetaraan yang Dilaksanakan Pembinaan Kelembagaan dan Manajemen	18 Satuan Pendidikan	100.000.000,00	Kab. Klaten, Semua Kecamatan, Semua Kelurahan	Dana Transfer Umum-Dana Alokasi Umum	18 Satuan Pendidikan	100,000,000	DINAS PENDIDIKAN
1	01	002	2.04	017	Pengelolaan Dana BOP Sekolah Nonformal/Kesetaraan	Jumlah Sekolah Nonformal/Kesetaraan yang Mengelola Dana BOP	9 Satuan Pendidikan	1.361.600.000,00	Kab. Klaten, Semua Kecamatan, Semua Kelurahan	DAK Non Fisik-BOP Pendidikan Kesetaraan	9 Satuan Pendidikan	1,235,050,000	DINAS PENDIDIKAN
1	01	003			PROGRAM PENGEMBANGAN KURIKULUM	Persentase Ketersediaan Kurikulum Muatan Lokal PAUD	100 %	639.527.000,00			100 %	686,727,000	
						Persentase Ketersediaan Kurikulum Muatan Lokal SD	100 %				100 %		
						Persentase Ketersediaan Kurikulum Muatan Lokal SMP	100 %				100 %		
1	01	003	2.01		Penetapan Kurikulum Muatan Lokal Pendidikan Dasar	Persentase satuan pendidikan dasar menerapkan kurikulum muatan lokal	99 %	494.527.000,00			99 %	541,727,000	
1	01	003	2.01	004	Pelatihan Penyusunan Kurikulum Muatan Lokal Pendidikan Dasar	Jumlah Penyusun Kurikulum Muatan Lokal Pendidikan Dasar yang Meningkatkan Kompetensinya	100 Orang	494.527.000,00	Kab. Klaten, Semua Kecamatan, Semua Kelurahan	Dana Transfer Umum-Dana Alokasi Umum	100 Orang	541,727,000	DINAS PENDIDIKAN
1	01	003	2.02		Penetapan Kurikulum Muatan Lokal Pendidikan Anak Usia Dini dan Pendidikan Nonformal	Persentase lembaga PAUD dan PNF menerapkan kurikulum muatan lokal	98.5 %	145.000.000,00			98.5 %	145,000,000	
1	01	003	2.02	001	Penyusunan Kompetensi Dasar Muatan Lokal Pendidikan Anak Usia Dini dan Pendidikan Nonformal	Jumlah Kompetensi Dasar Muatan Lokal Pendidikan Anak Usia Dini dan Pendidikan Nonformal yang Tersusun	2 Dokumen	70.000.000,00	Kab. Klaten, Semua Kecamatan, Semua Kelurahan	Dana Transfer Umum-Dana Alokasi Umum	2 Dokumen	70,000,000	DINAS PENDIDIKAN
1	01	003	2.02	002	Penyusunan Silabus Muatan Lokal Pendidikan Anak Usia Dini dan Pendidikan Nonformal	Jumlah Silabus Muatan Lokal Pendidikan Anak Usia Dini dan Pendidikan Nonformal yang Tersusun	100 Dokumen	75.000.000,00	Kab. Klaten, Semua Kecamatan, Semua Kelurahan	Dana Transfer Umum-Dana Alokasi Umum	100 Dokumen	75,000,000	DINAS PENDIDIKAN
1	01	004			PROGRAM PENDIDIK DAN TENAGA KEPENDIDIKAN	Rasio guru/murid PAUD	1 : 10 rasio	6.109.908.000,00			1 : 15 rasio	8,765,435,000	
						Rasio guru/murid SD/MI	1 : 15 rasio				1 : 15 rasio		
Rasio guru/murid SMP/MTs	1 : 15 rasio												
1	01	004	2.01		Pemerataan Kuantitas dan Kualitas Pendidik dan Tenaga Kependidikan bagi Satuan Pendidikan Dasar, PAUD, dan Pendidikan Nonformal/Kesetaraan	Persentase guru pada satuan pendidikan dasar dengan beban mengajar sama dengan atau lebih dari 24 jam	88 %	6.109.908.000,00			88 %	8,765,435,000	
1	01	004	2.01	001	Perhitungan dan Pemetaan Pendidik dan Tenaga Kependidikan Satuan Pendidikan Dasar, PAUD, dan Pendidikan Nonformal/Kesetaraan	Jumlah Dokumen Hasil Perhitungan dan Pemetaan Pendidik dan Tenaga Kependidikan Satuan Satuan Pendidikan Dasar, PAUD, dan Pendidikan Nonformal/Kesetaraan	4 dokumen	6.009.908.000,00	Kab. Klaten, Semua Kecamatan, Semua Kelurahan	Dana Transfer Umum-Dana Alokasi Umum	4 dokumen	8,665,435,000	DINAS PENDIDIKAN
1	01	004	2.01	002	Penataan Pendistribusian Pendidik dan Tenaga Kependidikan bagi Satuan Pendidikan Dasar, PAUD, dan Pendidikan Nonformal/Kesetaraan	Jumlah Laporan Hasil Pelaksanaan Penataan Pendistribusian Pendidik dan Tenaga Kependidikan Satuan Pendidikan Dasar, PAUD, dan Pendidikan Nonformal/Kesetaraan	3 laporan	100.000.000,00	Kab. Klaten, Semua Kecamatan, Semua Kelurahan	Dana Transfer Umum-Dana Alokasi Umum	3 laporan	100,000,000	DINAS PENDIDIKAN
1	01	006			PROGRAM PENGEMBANGAN BAHASA DAN SASTRA	Persentase bahasa dan sastra daerah yang dibina dan dikembangkan	100 %	100.000.000,00			100 %	113,631,000	

Kode				Urusan/ Bidang Urusan/ Program/ Kegiatan/ Sub Kegiatan	Indikator Program/ Kegiatan/ Sub Kegiatan	Capaian Kinerja dan Kerangka Pendanaan				Prakiraan Maju Rencana Tahun		Perangkat Daerah Penanggung Jawab	
						Target 2023	Pagu Indikatif	Lokasi	Sumber Dana	Target	Pagu Indikatif		
1	01	006	2.01	Pembinaan, Pengembangan dan Perlindungan Bahasa dan Sastra yang Penuturannya dalam Daerah Kabupaten/Kota	Persentase satuan pendidikan formal dan non formal yang menerapkan pendidikan bahasa dan sastra Jawa	97.25 %	100.000.000,00			97.25 %	113,631,000		
1	01	006	2.01	002	Vitalitas, Konservasi dan Revitalisasi Bahasa dan Sastra Daerah Kabupaten/Kota	Jumlah Bahasa dan Sastra Daerah Kewenangan Kabupaten/Kota yang Terkaji Vitalitasnya, Terkonservasi dan Terevitalisasi	1 Bahasa	50.000.000,00	Kab. Klaten, Semua Kecamatan, Semua Kelurahan	Dana Transfer Umum-Dana Alokasi Umum	1 Bahasa	58,631,000	DINAS PENDIDIKAN
1	01	006	2.01	006	Peningkatan Apresiasi Siswa Terhadap Bahasa dan Sastra Daerah Kewenangan Kabupaten/Kota	Jumlah Siswa Pengapresiasi Bahasa dan Sastra Daerah Kewenangan Kabupaten/Kota	70 Peserta Didik	50.000.000,00	Kab. Klaten, Semua Kecamatan, Semua Kelurahan	Dana Transfer Umum-Dana Alokasi Umum	70 Peserta Didik	55,000,000	DINAS PENDIDIKAN
1					URUSAN PEMERINTAHAN WAJIB YANG BERKAITAN DENGAN PELAYANAN DASAR								
1	01				URUSAN PEMERINTAHAN BIDANG PENDIDIKAN			38.949.000,00				41,341,000	
1	01	001			PROGRAM PENUNJANG URUSAN PEMERINTAHAN DAERAH KABUPATEN/KOTA	Persentase pemenuhan kebutuhan penunjang urusan pemerintah daerah	100 %	38.949.000,00			100 %	41,341,000	
1	01	001	2.06		Administrasi Umum Perangkat Daerah	Persentase pemenuhan Administrasi Umum Perangkat Daerah tepat waktu	100 %	13.949.000,00			100 %	16,341,000	
1	01	001	2.06	001	Penyediaan Komponen Instalasi Listrik/Penerangan Bangunan Kantor	Jumlah Paket Komponen Instalasi Listrik/Penerangan Bangunan Kantor yang Disediakan	1 Paket	2.000.000,00	Kab. Klaten, Ngawen, Mayungan	Sisa Lebih Perhitungan Anggaran Tahun Sebelumnya	1 Paket	3,631,000	TK NEGERI PEMBINA KLATEN
1	01	001	2.06	002	Penyediaan Peralatan dan Perlengkapan Kantor	Jumlah Paket Peralatan dan Perlengkapan Kantor yang Disediakan	1 Paket	7.000.000,00	Kab. Klaten, Ngawen, Mayungan	Sisa Lebih Perhitungan Anggaran Tahun Sebelumnya	1 Paket	7,000,000	TK NEGERI PEMBINA KLATEN
1	01	001	2.06	005	Penyediaan Barang Cetak dan Penggandaan	Jumlah Paket Barang Cetak dan Penggandaan yang Disediakan	1 Paket	4.949.000,00	Kab. Klaten, Ngawen, Mayungan	Sisa Lebih Perhitungan Anggaran Tahun Sebelumnya	1 Paket	5,710,000	TK NEGERI PEMBINA KLATEN
1	01	001	2.08		Penyediaan Jasa Penunjang Urusan Pemerintahan Daerah	Persentase pemenuhan kebutuhan Jasa Penunjang Urusan Pemerintahan Daerah tepat waktu	100 %	25.000.000,00			100 %	25,000,000	
1	01	001	2.08	002	Penyediaan Jasa Komunikasi, Sumber Daya Air dan Listrik	Jumlah Laporan Penyediaan Jasa Komunikasi, Sumber Daya Air dan Listrik yang Disediakan	12 Laporan	8.000.000,00	Kab. Klaten, Ngawen, Mayungan	Sisa Lebih Perhitungan Anggaran Tahun Sebelumnya	12 Laporan	8,000,000	TK NEGERI PEMBINA KLATEN
1	01	001	2.08	004	Penyediaan Jasa Pelayanan Umum Kantor	Jumlah Laporan Penyediaan Jasa Pelayanan Umum Kantor yang Disediakan	12 Laporan	17.000.000,00	Kab. Klaten, Ngawen, Mayungan	Sisa Lebih Perhitungan Anggaran Tahun Sebelumnya	12 Laporan	17,000,000	TK NEGERI PEMBINA KLATEN
1					URUSAN PEMERINTAHAN WAJIB YANG BERKAITAN DENGAN PELAYANAN DASAR								
1	01				URUSAN PEMERINTAHAN BIDANG PENDIDIKAN			72.720.000.214,00				62,344,677,000	
1	01	002			PROGRAM PENGELOLAAN PENDIDIKAN	APK SD/MI/Paket A APM SD/MI/Paket A Persentase SD berakreditasi minimal B	96,9 % 88,95 % 98,00 %	72.720.000.214,00			96,9 % 88,95 % 98,00 %	62,344,677,000	
1	01	002	2.01		Pengelolaan Pendidikan Sekolah Dasar	Tersedianya biaya operasional pendidikan SD	100 %	72.720.000.214,00			100 %	62,344,677,000	

Kode					Urusan/ Bidang Urusan/ Program/ Kegiatan/ Sub Kegiatan	Indikator Program/ Kegiatan/ Sub Kegiatan	Capaian Kinerja dan Kerangka Pendanaan				Prakiraan Maju Rencana Tahun		Perangkat Daerah Penanggung Jawab
							Target 2023	Pagu Indikatif	Lokasi	Sumber Dana	Target	Pagu Indikatif	
1	01	002	2.01	029	Pengelolaan Dana BOS Sekolah Dasar	Jumlah Sekolah Dasar yang Mengelola Dana BOS	734 Satuan Pendidikan	72.720.000.214,00	Kab. Klaten, Semua Kecamatan, Semua Kelurahan	Sisa Lebih Perhitungan Anggaran Tahun Sebelumnya DAK Non Fisik-BOS DAK Non Fisik - BOS	734 Satuan Pendidikan	62,344,677,000	SD NEGERI
1 URUSAN PEMERINTAHAN WAJIB YANG BERKAITAN DENGAN PELAYANAN DASAR													
1 01 URUSAN PEMERINTAHAN BIDANG PENDIDIKAN													
					PROGRAM PENGELOLAAN PENDIDIKAN	APK SMP/MTs/Paket B APM SMP/MTs/Paket B Persentase SMP berakreditasi minimal B	98,45 % 71,6 % 86,9 %	66.390.600.806,00			98,45 % 71,6 % 86,9 %	42,505,830,000	
					Pengelolaan Pendidikan Sekolah Menengah Pertama	Tersedianya biaya operasional pendidikan SMP	100 %	66.390.600.806,00			100 %	42,505,830,000	
1	01	002	2.02	042	Pengelolaan Dana BOS Sekolah Menengah Pertama	Jumlah Sekolah Menengah pertama yang Mengelola Dana BOS	115 Satuan Pendidikan	66.390.600.806,00	Kab. Klaten, Semua Kecamatan, Semua	Sisa Lebih Perhitungan DAK Non Fisik-BOS DAK Non Fisik - BOS	115 Satuan Pendidikan	42,505,830,000	SMP NEGERI
1 URUSAN PEMERINTAHAN WAJIB YANG BERKAITAN DENGAN PELAYANAN DASAR													
1 01 URUSAN PEMERINTAHAN BIDANG PENDIDIKAN													
					PROGRAM PENUNJANG URUSAN PEMERINTAHAN DAERAH KABUPATEN/KOTA	Persentase pemenuhan kebutuhan penunjang urusan pemerintah daerah	100.00 %	221.631.530,00			100.00 %	309,342,640	
					Administrasi Umum Perangkat Daerah	Persentase pemenuhan kebutuhan adminitrasi umum perangkat daerah	100 %	25.815.930,00			100 %	43,500,000	
1	01	001	2.06	002	Penyediaan Peralatan dan Perlengkapan Kantor	Jumlah Paket Peralatan dan Perlengkapan Kantor yang Disediakan	13 paket	8.000.000,00	Kab. Klaten, Cawas, Barepan	Sisa Lebih Perhitungan Anggaran Tahun Sebelumnya	13 paket	10,000,000	SPNF SKB KLATEN
1	01	001	2.06	003	Penyediaan Peralatan Rumah Tangga	Jumlah Paket Peralatan Rumah Tangga yang Disediakan	9 paket	10.000.000,00	Kab. Klaten, Cawas, Barepan	Sisa Lebih Perhitungan Anggaran Tahun Sebelumnya	9 paket	12,000,000	SPNF SKB KLATEN
1	01	001	2.06	005	Penyediaan Barang Cetak dan Penggandaan	Jumlah Paket Barang Cetak dan Penggandaan yang Disediakan	30 paket	2.000.000,00	Kab. Klaten, Cawas, Barepan	Sisa Lebih Perhitungan Anggaran Tahun Sebelumnya	30 paket	6,000,000	SPNF SKB KLATEN
1	01	001	2.06	008	Fasilitasi Kunjungan Tamu	Jumlah Laporan Fasilitasi Kunjungan Tamu	5 laporan	5.395.930,00	Kab. Klaten, Cawas, Barepan	Sisa Lebih Perhitungan Anggaran Tahun Sebelumnya	5 laporan	12,500,000	SPNF SKB KLATEN
1	01	001	2.06	009	Penyelenggaraan Rapat Koordinasi dan Konsultasi SKPD	Jumlah Laporan Penyelenggaraan Rapat Koordinasi dan Konsultasi SKPD	2 laporan	420.000,00	Semua Kab/Kota, Semua Kecamatan, Semua Kelurahan	Sisa Lebih Perhitungan Anggaran Tahun Sebelumnya	2 laporan	3,000,000	SPNF SKB KLATEN
					Pengadaan Barang Milik Daerah Penunjang Urusan Pemerintah Daerah	Persentase Pengadaan Barang Milik Daerah Penunjang Urusan Pemerintah Daerah terlaksana	100 %	11.500.000,00			100 %	40,000,000	

Kode					Urusan/ Bidang Urusan/ Program/ Kegiatan/ Sub Kegiatan	Indikator Program/ Kegiatan/ Sub Kegiatan	Capaian Kinerja dan Kerangka Pendanaan				Prakiraan Maju Rencana Tahun		Perangkat Daerah Penanggung Jawab
							Target 2023	Pagu Indikatif	Lokasi	Sumber Dana	Target	Pagu Indikatif	
1	01	001	2.07	010	Pengadaan Sarana dan Prasarana Gedung Kantor atau Bangunan Lainnya	Jumlah Unit Sarana dan Prasarana Gedung Kantor atau Bangunan Lainnya yang Disediakan	1 unit	11.500.000,00	Kab. Klaten, Cawas, Barepan	Sisa Lebih Perhitungan Anggaran Tahun Sebelumnya	1 unit	40,000,000	SPNF SKB KLATEN
1	01	001	2.08		Penyediaan Jasa Penunjang Urusan Pemerintahan Daerah	Persentase Kebutuhan Jasa Penunjang Urusan Pemerintah Daerah terpenuhi	100 %	103.685.600,00			100 %	121,502,640	
1	01	001	2.08	002	Penyediaan Jasa Komunikasi, Sumber Daya Air dan Listrik	Jumlah Laporan Penyediaan Jasa Komunikasi, Sumber Daya Air dan Listrik yang Disediakan	12 laporan	24.500.000,00	Kab. Klaten, Cawas, Barepan	Sisa Lebih Perhitungan Anggaran Tahun Sebelumnya	12 laporan	24,000,000	SPNF SKB KLATEN
1	01	001	2.08	003	Penyediaan Jasa Peralatan dan Perlengkapan Kantor	Jumlah Laporan Penyediaan Jasa Peralatan dan Perlengkapan Kantor yang Disediakan	4 laporan	15.000.000,00	Kab. Klaten, Cawas, Barepan	Sisa Lebih Perhitungan Anggaran Tahun Sebelumnya	4 laporan	15,000,000	SPNF SKB KLATEN
1	01	001	2.08	004	Penyediaan Jasa Pelayanan Umum Kantor	Jumlah Laporan Penyediaan Jasa Pelayanan Umum Kantor yang Disediakan	12 laporan	64.185.600,00	Kab. Klaten, Cawas, Barepan	Sisa Lebih Perhitungan Anggaran Tahun Sebelumnya	12 laporan	82,502,640	SPNF SKB KLATEN
1	01	001	2.09		Pemeliharaan Barang Milik Daerah Penunjang Urusan Pemerintahan Daerah	Persentase Pemeliharaan Barang Milik Daerah Penunjang Urusan Pemerintah Daerah terlaksana	100 %	80.630.000,00			100 %	104,340,000	
1	01	001	2.09	002	Penyediaan Jasa Pemeliharaan, Biaya Pemeliharaan, Pajak dan Perizinan Kendaraan Dinas Operasional atau Lapangan	Jumlah Kendaraan Dinas Operasional atau Lapangan yang Dipelihara dan Dibayarkan Pajak dan Perizinannya	1 unit	3.950.000,00	Kab. Klaten, Cawas, Barepan	Sisa Lebih Perhitungan Anggaran Tahun Sebelumnya	1 unit	11,850,000	SPNF SKB KLATEN
1	01	001	2.09	009	Pemeliharaan/Rehabilitasi Gedung Kantor dan Bangunan Lainnya	Jumlah Gedung Kantor dan Bangunan Lainnya yang Dipelihara/Direhabilitasi	1 unit	74.190.000,00	Kab. Klaten, Cawas, Barepan	Sisa Lebih Perhitungan Anggaran Tahun Sebelumnya	1 unit	90,000,000	SPNF SKB KLATEN
1	01	001	2.09	011	Pemeliharaan/Rehabilitasi Sarana dan Prasarana Pendukung Gedung Kantor atau Bangunan Lainnya	Jumlah Sarana dan Prasarana Pendukung Gedung Kantor atau Bangunan Lainnya yang Dipelihara/Direhabilitasi	6 unit	2.490.000,00	Kab. Klaten, Cawas, Barepan	Sisa Lebih Perhitungan Anggaran Tahun Sebelumnya	6 unit	2,490,000	SPNF SKB KLATEN
1	01	002			PROGRAM PENGELOLAAN PENDIDIKAN	APK PAUD APK SD/MI/Paket A APK SMP/MTs/Paket B APM SD/MI/Paket A APM SMP/MTs/Paket B Persentase penduduk yang berusia >15 tahun melek huruf (tidak buta aksara)	89,15 % 96,9 % 98,45 % 88,95 % 71,6 % 99,75 %	81.868.470,00			89,15 % 96,9 % 98,45 % 88,95 % 71,6 % 99,75 %	201,657,360	
1	01	002	2.03		Pengelolaan Pendidikan Anak Usia Dini (PAUD)	Persentase siswa PAUD yang menerima pembebasan biaya pendidikan	100 %	15.000.000,00			100 %	22,980,000	
1	01	002	2.03	013	Penyelenggaraan Proses Belajar PAUD	Jumlah Peserta Didik PAUD yang Mengikuti Proses Belajar	24 peserta didik	15.000.000,00	Kab. Klaten, Cawas, Barepan	Sisa Lebih Perhitungan Anggaran Tahun Sebelumnya	24 peserta didik	22,980,000	SPNF SKB KLATEN
1	01	002	2.04		Pengelolaan Pendidikan Nonformal/Kesetaraan	Persentase siswa kesetaraan/Nonformal yang menerima pembebasan biaya pendidikan	100 %	66.868.470,00			100 %	178,677,360	

Kode					Urusan/ Bidang Urusan/ Program/ Kegiatan/ Sub Kegiatan	Indikator Program/ Kegiatan/ Sub Kegiatan	Capaian Kinerja dan Kerangka Pendanaan				Prakiraan Maju Rencana Tahun		Perangkat Daerah Penanggung Jawab
							Target 2023	Pagu Indikatif	Lokasi	Sumber Dana	Target	Pagu Indikatif	
1	01	002	2.04	012	Penyelenggaraan Proses Belajar Nonformal/Kesetaraan	Jumlah Peserta Didik yang Mengikuti Proses Belajar	248 peserta didik	66.868.470,00	Kab. Klaten, Cawas, Barepan Kab. Klaten, Jatinom, Kab. Klaten, Klaten	Sisa Lebih Perhitungan Anggaran Tahun Sebelumnya	248 peserta didik	178,677,360	SPNF SKB KLATEN
1					URUSAN PEMERINTAHAN WAJIB YANG BERKAITAN DENGAN PELAYANAN DASAR								
1	02				URUSAN PEMERINTAHAN BIDANG KESEHATAN			214.437.465.000,00				111,523,839,000	
1	02	001			PROGRAM PENUNJANG URUSAN PEMERINTAHAN DAERAH KABUPATEN/KOTA	Persentase pemenuhan kebutuhan penunjang urusan pemerintah daerah	100.00 %	146.196.891.281,00			100.00 %	16,671,630,000	
1	02	001	2.01		Perencanaan, Penganggaran, dan Evaluasi Kinerja Perangkat Daerah	Persentase dokumen perencanaan, penganggaran dan evaluasi kinerja yang tersusun	100 %	161.000.000,00			100 %	120,000,000	
1	02	001	2.01	001	Penyusunan Dokumen Perencanaan Perangkat Daerah	Jumlah Dokumen Perencanaan Perangkat Daerah	4 Dokumen	40.000.000,00	Kab. Klaten, Klaten Tengah, Tonggalan	Pendapatan Bagi Hasil Pajak Rokok-Pelayanan Kesehatan	4 Dokumen	20,000,000	DINAS KESEHATAN
1	02	001	2.01	002	Koordinasi dan Penyusunan Dokumen RKA-SKPD	Jumlah Dokumen RKA-SKPD dan Laporan Hasil Koordinasi Penyusunan Dokumen RKA-SKPD	2 dokumen	40.000.000,00	Kab. Klaten, Klaten Tengah, Tonggalan	Pendapatan Bagi Hasil Pajak Rokok-Pelayanan Kesehatan	2 dokumen	25,000,000	DINAS KESEHATAN
1	02	001	2.01	004	Koordinasi dan Penyusunan DPA-SKPD	Jumlah Dokumen DPA-SKPD dan Laporan Hasil Koordinasi Penyusunan Dokumen DPA-SKPD	2 dokumen	30.000.000,00	Kab. Klaten, Klaten Tengah, Tonggalan	Pendapatan Bagi Hasil Pajak Rokok-Pelayanan Kesehatan	2 dokumen	30,000,000	DINAS KESEHATAN
1	02	001	2.01	006	Koordinasi dan Penyusunan Laporan Capaian Kinerja dan Ikhtisar Realisasi Kinerja SKPD	Jumlah Laporan Capaian Kinerja dan Ikhtisar Realisasi Kinerja SKPD dan Laporan Hasil Koordinasi Penyusunan Laporan Capaian Kinerja dan Ikhtisar Realisasi Kinerja SKPD	1 Laporan	15.000.000,00	Kab. Klaten, Klaten Tengah, Tonggalan	Pendapatan Bagi Hasil Pajak Rokok-Pelayanan Kesehatan	1 Laporan	15,000,000	DINAS KESEHATAN
1	02	001	2.01	007	Evaluasi Kinerja Perangkat Daerah	Jumlah Laporan Evaluasi Kinerja Perangkat Daerah	29 laporan	36.000.000,00	Kab. Klaten, Klaten Tengah, Tonggalan	Pendapatan Bagi Hasil Pajak Rokok-Pelayanan Kesehatan	29 laporan	30,000,000	DINAS KESEHATAN
1	02	001	2.02		Administrasi Keuangan Perangkat Daerah	Persentase pembayaran gaji, tunjangan ASN dan penyelesaian laporan keuangan tepat waktu	100 %	140.799.402.557,00			100 %	12,161,630,000	
1	02	001	2.02	001	Penyediaan Gaji dan Tunjangan ASN	Jumlah Orang yang Menerima Gaji dan Tunjangan ASN	1357 orang/bulan	140.688.361.357,00	Kab. Klaten, Klaten Tengah, Tonggalan	Dana Transfer Umum-Dana Alokasi Sisa Lebih Perhitungan Anggaran Tahun Sebelumnya	1357 orang/bulan	12,021,630,000	DINAS KESEHATAN
1	02	001	2.02	002	Penyediaan Administrasi Pelaksanaan Tugas ASN	Jumlah Dokumen Hasil Penyediaan Administrasi Pelaksanaan Tugas ASN	12 dokumen	24.000.000,00	Kab. Klaten, Klaten Tengah, Tonggalan	Pendapatan Bagi Hasil Pajak Rokok-Pelayanan Kesehatan	12 dokumen	60,000,000	DINAS KESEHATAN

Kode					Urusan/ Bidang Urusan/ Program/ Kegiatan/ Sub Kegiatan	Indikator Program/ Kegiatan/ Sub Kegiatan	Capaian Kinerja dan Kerangka Pendanaan				Prakiraan Maju Rencana Tahun		Perangkat Daerah Penanggung Jawab
							Target 2023	Pagu Indikatif	Lokasi	Sumber Dana	Target	Pagu Indikatif	
1	02	001	2.02	003	Pelaksanaan Penatausahaan dan Pengujian/Verifikasi Keuangan SKPD	Jumlah Dokumen Penatausahaan dan Pengujian/Verifikasi Keuangan SKPD	125 dokumen	62.041.200,00	Kab. Klaten, Klaten Tengah, Tonggalan	Pendapatan Bagi Hasil Pajak Rokok-Pelayanan Kesehatan	125 dokumen	60,000,000	DINAS KESEHATAN
1	02	001	2.02	005	Koordinasi dan Penyusunan Laporan Keuangan Akhir Tahun SKPD	Jumlah Laporan Keuangan Akhir Tahun SKPD dan Laporan Hasil Koordinasi Penyusunan Laporan Keuangan Akhir Tahun SKPD	1 laporan	25.000.000,00	Kab. Klaten, Klaten Tengah, Tonggalan	Pendapatan Bagi Hasil Pajak Rokok-Pelayanan Kesehatan	1 laporan	20,000,000	DINAS KESEHATAN
1	02	001	2.05		Administrasi Kepegawaian Perangkat Daerah	Persentase penyelesaian administrasi kepegawain tepat waktu	100 %	244.642.000,00			100 %	110,000,000	
1	02	001	2.05	001	Peningkatan Sarana dan Prasarana Disiplin Pegawai	Jumlah Unit Peningkatan Sarana dan Prasarana Disiplin Pegawai	2 unit	244.642.000,00	Kab. Klaten, Klaten Tengah, Tonggalan	Pendapatan Bagi Hasil Pajak Rokok-Pelayanan Kesehatan	2 unit	110,000,000	DINAS KESEHATAN
1	02	001	2.06		Administrasi Umum Perangkat Daerah	Persentase pemenuhan Administrasi Umum Perangkat Daerah tepat waktu	100 %	481.734.000,00			100 %	469,000,000	
1	02	001	2.06	001	Penyediaan Komponen Instalasi Listrik/Penerangan Bangunan Kantor	Jumlah Paket Komponen Instalasi Listrik/Penerangan Bangunan Kantor yang Disediakan	10 paket	22.528.000,00	Kab. Klaten, Klaten Tengah, Tonggalan	Pendapatan Bagi Hasil Pajak Rokok-Pelayanan Kesehatan	10 paket	25,000,000	DINAS KESEHATAN
1	02	001	2.06	002	Penyediaan Peralatan dan Perlengkapan Kantor	Jumlah Paket Peralatan dan Perlengkapan Kantor yang Disediakan	15 paket	52.014.000,00	Kab. Klaten, Klaten Tengah, Tonggalan	Pendapatan Bagi Hasil Pajak Rokok-Pelayanan Kesehatan	15 paket	30,000,000	DINAS KESEHATAN
1	02	001	2.06	005	Penyediaan Barang Cetak dan Penggandaan	Jumlah Paket Barang Cetak dan Penggandaan yang Disediakan	130000 paket	45.000.000,00	Kab. Klaten, Klaten Tengah, Tonggalan	Pendapatan Bagi Hasil Pajak Rokok-Pelayanan Kesehatan	130000 paket	39,000,000	DINAS KESEHATAN
1	02	001	2.06	008	Fasilitasi Kunjungan Tamu	Jumlah Laporan Fasilitas Kunjungan Tamu	80 Laporan	75.150.000,00	Kab. Klaten, Klaten Tengah, Tonggalan	Pendapatan Bagi Hasil Pajak Rokok-Pelayanan Kesehatan	80 Laporan	125,000,000	DINAS KESEHATAN
1	02	001	2.06	009	Penyelenggaraan Rapat Koordinasi dan Konsultasi SKPD	Jumlah Laporan Penyelenggaraan Rapat Koordinasi dan Konsultasi SKPD	100 Laporan	287.042.000,00	Kab. Klaten, Klaten Tengah, Tonggalan	Pendapatan Bagi Hasil Pajak Rokok-Pelayanan Kesehatan	100 Laporan	250,000,000	DINAS KESEHATAN
1	02	001	2.07		Pengadaan Barang Milik Daerah Penunjang Urusan Pemerintah Daerah	Persentase Pengadaan Barang Milik Daerah Penunjang Urusan Pemerintah Daerah tepat waktu	100 %	1.146.606.924,00			100 %	450,000,000	
1	02	001	2.07	005	Pengadaan Mebel	Jumlah Unit Mebel yang Disediakan	75 unit	100.000.000,00	Kab. Klaten, Klaten Tengah, Tonggalan	Pendapatan Bagi Hasil Pajak Rokok-Pelayanan Kesehatan	75 unit	200,000,000	DINAS KESEHATAN
1	02	001	2.07	006	Pengadaan Peralatan dan Mesin Lainnya	Jumlah Unit Peralatan dan Mesin Lainnya yang Disediakan	20 unit	713.576.000,00	Kab. Klaten, Klaten Tengah, Tonggalan	Pendapatan Bagi Hasil Pajak Rokok-Pelayanan Kesehatan	20 unit	200,000,000	DINAS KESEHATAN
1	02	001	2.07	010	Pengadaan Sarana dan Prasarana Gedung Kantor atau Bangunan Lainnya	Jumlah Unit Sarana dan Prasarana Gedung Kantor atau Bangunan Lainnya yang Disediakan	10 unit	333.030.924,00	Kab. Klaten, Klaten Tengah, Tonggalan	Pendapatan Bagi Hasil Pajak Rokok-Pelayanan Kesehatan	10 unit	50,000,000	DINAS KESEHATAN

Kode					Urusan/ Bidang Urusan/ Program/ Kegiatan/ Sub Kegiatan	Indikator Program/ Kegiatan/ Sub Kegiatan	Capaian Kinerja dan Kerangka Pendanaan				Prakiraan Maju Rencana Tahun		Perangkat Daerah Penanggung Jawab
							Target 2023	Pagu Indikatif	Lokasi	Sumber Dana	Target	Pagu Indikatif	
1	02	001	2.08		Penyediaan Jasa Penunjang Urusan Pemerintahan Daerah	Persentase pemenuhan kebutuhan Jasa Penunjang Urusan Pemerintahan Daerah tepat waktu	100 %	2.632.185.800,00			100 %	2,565,000,000	
1	02	001	2.08	001	Penyediaan Jasa Surat Menyurat	Jumlah Laporan Penyediaan Jasa Surat Menyurat	6000 Laporan	12.660.000,00	Kab. Klaten, Klaten Tengah, Tonggalan	Pendapatan Bagi Hasil Pajak Rokok-Pelayanan Kesehatan	6000 Laporan	15,000,000	DINAS KESEHATAN
1	02	001	2.08	002	Penyediaan Jasa Komunikasi, Sumber Daya Air dan Listrik	Jumlah Laporan Penyediaan Jasa Komunikasi, Sumber Daya Air dan Listrik yang Disediakan	36 Laporan	380.000.000,00	Kab. Klaten, Klaten Tengah, Tonggalan	Pendapatan Bagi Hasil Pajak Rokok-Pelayanan Kesehatan	36 Laporan	400,000,000	DINAS KESEHATAN
1	02	001	2.08	004	Penyediaan Jasa Pelayanan Umum Kantor	Jumlah Laporan Penyediaan Jasa Pelayanan Umum Kantor yang Disediakan	12 Laporan	2.239.525.800,00	Kab. Klaten, Klaten Tengah, Tonggalan	Pendapatan Bagi Hasil Pajak Rokok-Pelayanan Kesehatan	12 Laporan	2,150,000,000	DINAS KESEHATAN
1	02	001	2.09		Pemeliharaan Barang Milik Daerah Penunjang Urusan Pemerintahan Daerah	Persentase Barang Milik Daerah Penunjang Urusan Pemerintahan Daerah yang terpelihara	100 %	696.320.000,00			100 %	676,000,000	
1	02	001	2.09	001	Penyediaan Jasa Pemeliharaan, Biaya Pemeliharaan, dan Pajak Kendaraan Perorangan Dinas atau Kendaraan Dinas Jabatan	Jumlah Kendaraan Perorangan Dinas atau Kendaraan Dinas Jabatan yang Dipelihara dan dibayarkan Pajaknya	47 unit	209.025.000,00	Kab. Klaten, Klaten Tengah, Tonggalan	Pendapatan Bagi Hasil Pajak Rokok-Pelayanan Kesehatan	47 unit	156,000,000	DINAS KESEHATAN
1	02	001	2.09	002	Penyediaan Jasa Pemeliharaan, Biaya Pemeliharaan, Pajak dan Perizinan Kendaraan Dinas Operasional atau Lapangan	Jumlah Kendaraan Dinas Operasional atau Lapangan yang Dipelihara dan dibayarkan Pajak dan Perizinannya	47 unit	118.760.000,00	Kab. Klaten, Klaten Tengah, Tonggalan	Pendapatan Bagi Hasil Pajak Rokok-Pelayanan Kesehatan	47 unit	275,000,000	DINAS KESEHATAN
1	02	001	2.09	005	Pemeliharaan Mebel	Jumlah Mebel yang Dipelihara	15 Unit	5.000.000,00	Kab. Klaten, Klaten Tengah, Tonggalan	Pendapatan Bagi Hasil Pajak Rokok-Pelayanan Kesehatan	15 Unit	20,000,000	DINAS KESEHATAN
1	02	001	2.09	006	Pemeliharaan Peralatan dan Mesin Lainnya	Jumlah Peralatan dan Mesin Lainnya yang Dipelihara	22 Unit	43.450.000,00	Kab. Klaten, Klaten Tengah, Tonggalan	Pendapatan Bagi Hasil Pajak Rokok-Pelayanan Kesehatan	22 Unit	25,000,000	DINAS KESEHATAN
1	02	001	2.09	009	Pemeliharaan/Rehabilitasi Gedung Kantor dan Bangunan Lainnya	Jumlah Gedung Kantor dan Bangunan Lainnya yang Dipelihara/Direhabilitasi	3 unit	320.085.000,00	Kab. Klaten, Klaten Tengah, Tonggalan	Pendapatan Bagi Hasil Pajak Rokok-Pelayanan Kesehatan	3 unit	200,000,000	DINAS KESEHATAN
1	02	001	2.10		Peningkatan Pelayanan BLUD	Persentase layanan BLUD sesuai SOP	100 %	35.000.000,00			100 %	120,000,000	
1	02	001	2.10	001	Pelayanan dan Penunjang Pelayanan BLUD	Jumlah BLUD yang Menyediakan Pelayanan dan Penunjang Pelayanan	35 unit kerja	35.000.000,00	Kab. Klaten, Klaten Tengah, Tonggalan	Pendapatan Bagi Hasil Pajak Rokok-Pelayanan Kesehatan	35 unit kerja	120,000,000	DINAS KESEHATAN
						Angka Kejadian DBD Angka Kejadian HIV Angka kejadian Malaria Cakupan balita pneumonia yang ditangani Cakupan Desa/kelurahan Universal Child Immunization (UCI)	20 /100.000 0.18 /1000 <1 /100.000 15 % 100 %				20 /100.000 0.18 /1000 <1 /100.000 15 % 100 %		

Kode	Urusan/ Bidang Urusan/ Program/ Kegiatan/ Sub Kegiatan	Indikator Program/ Kegiatan/ Sub Kegiatan	Capaian Kinerja dan Kerangka Pendanaan				Prakiraan Maju Rencana Tahun		Perangkat Daerah Penanggung Jawab	
			Target 2023	Pagu Indikatif	Lokasi	Sumber Dana	Target	Pagu Indikatif		
1	02 002	Cakupan KLB yang dilakukan penyelidikan epidemiologi < 24 jam	100 %	67.004.497.719,00				100 %	93,507,521,000	
		Cakupan pelayanan kesehatan balita sesuai standar	100 %					100 %		
		Cakupan STBM	90 %					90 %		
		Insiden Tuberkulosis (ITB) per 100.000 penduduk	40 /100.000 penduduk					40 /100.000 penduduk		
		Penderita diare yang ditangani	7 %					7 %		
		Persentase anak usia pendidikan dasar yang mendapatkan pelayanan kesehatan sesuai standar	100 %					100 %		
		Persentase bayi baru lahir mendapatkan pelayanan kesehatan bayi baru lahir	100 %					100 %		
		Persentase ibu bersalin mendapatkan pelayanan persalinan	100 %					100 %		
		Persentase Ibu Hamil yang mendapatkan layanan kesehatan ibu hamil	100 %					100 %		
		Persentase ODGJ berat yang mendapatkan pelayanan kesehatan jiwa sesuai standar	100 %					100 %		
		Persentase orang dengan resiko terinfeksi HIV mendapatkan pelayanan deteksi dini HIV sesuai standar	100 %					100 %		
		Persentase orang terduga TBC mendapatkan pelayanan TBC sesuai standar	100 %					100 %		
		Persentase orang usia 15- 59 tahun mendapatkan skrining kesehatan sesuai standar	100 %					100 %		
		Persentase orang yang memerlukan intervensi	10 %					10 %		
		Persentase pelayanan lab klinis dan lab air	100 %					100 %		
		Persentase penderita DM yang mendapatkan pelayanan kesehatan sesuai standar	100 %					100 %		
		Persentase penderita hipertensi yang mendapatkan pelayanan kesehatan sesuai standar	100 %					100 %		
		Persentase Penduduk Memiliki JKN untuk mencapai UHC (Universal Health Coverage)	95 %					95 %		
		Persentase Puskesmas terakreditasi minimal Madya	100 %					100 %		
		Persentase puskesmas terpenuhi obat dan vaksin	100 %					100 %		
Persentase RSUD terakreditasi minimal Madya	100 %	100 %								
Persentase Sistem Informasi Kesehatan	70 %	70 %								

Kode					Urusan/ Bidang Urusan/ Program/ Kegiatan/ Sub Kegiatan	Indikator Program/ Kegiatan/ Sub Kegiatan	Capaian Kinerja dan Kerangka Pendanaan				Prakiraan Maju Rencana Tahun		Perangkat Daerah Penanggung Jawab
							Target 2023	Pagu Indikatif	Lokasi	Sumber Dana	Target	Pagu Indikatif	
						Persentase warga negara usia 60 tahun ke atas mendapatkan skrining kesehatan sesuai standar Prevalensi stunting (pendek dan sangat pendek) pada anak di bawah lima tahun/balita	100 % 11 %				100 % 11 %		
1	02	002	2.01		Penyediaan Fasilitas Pelayanan Kesehatan untuk UKM dan UKP Kewenangan Daerah Kabupaten/Kota	Persentase fasilitas pelayanan kesehatan tersedia dan terpelihara	100 %	22.619.211.812,00			100 %	44,269,881,000	
1	02	002	2.01	002	Pembangunan Puskesmas	Jumlah Pusat Kesehatan Masyarakat (Puskesmas) yang Dibangun	1 unit	3.500.000.000,00	Kab. Klaten, Klaten Tengah, Tonggolan	DBH CHT	1 unit	8,000,000,000	DINAS KESEHATAN
1	02	002	2.01	006	Pengembangan Puskesmas	Jumlah Puskesmas yang Ditingkatkan Sarana, Prasarana, Alat Kesehatan dan SDM agar Sesuai Standar	1 unit	2.000.000.000,00	Kab. Klaten, Klaten Tengah, Tonggolan	Dana Insentif Daerah	1 unit	16,000,000,000	DINAS KESEHATAN
1	02	002	2.01	010	Rehabilitasi dan Pemeliharaan Fasilitas Kesehatan Lainnya	Jumlah Sarana , Prasarana dan Alat Kesehatan yang Telah Dilakukan Rehabilitasi dan Pemeliharaan oleh Fasilitas Kesehatan Lainnya	7 unit	1.500.000.000,00	Kab. Klaten, Klaten Tengah, Tonggolan	Pendapatan Bagi Hasil Pajak Rokok-Pelayanan Kesehatan	7 unit	1,400,000,000	DINAS KESEHATAN
1	02	002	2.01	012	Pengadaan Sarana Fasilitas Pelayanan Kesehatan	Jumlah Sarana di Fasilitas Pelayanan Kesehatan yang Disediakan	2 unit	2.000.000.000,00	Kab. Klaten, Klaten Tengah, Tonggolan	Dana Insentif Daerah	2 unit	7,000,000,000	DINAS KESEHATAN
1	02	002	2.01	013	Pengadaan Prasarana dan Pendukung Fasilitas Pelayanan Kesehatan	Jumlah Prasarana Fasilitas Pelayanan Kesehatan yang Disediakan	7 unit	2.181.081.812,00	Kab. Klaten, Klaten Tengah, Tonggolan	DBH CHT	7 unit	650,000,000	DINAS KESEHATAN
1	02	002	2.01	014	Pengadaan Alat Kesehatan/Alat Penunjang Medik Fasilitas Pelayanan Kesehatan	Jumlah Alat Kesehatan/Alat Penunjang Medik Fasilitas Pelayanan Kesehatan yang Disediakan	20 Unit	1.212.878.000,00	Kab. Klaten, Klaten Tengah, Tonggolan	Dana Transfer Khusus-Dana Alokasi Khusus Fisik	20 Unit	2,350,000,000	DINAS KESEHATAN
1	02	002	2.01	015	Pengadaan dan Pemeliharaan Alat Kalibrasi	Jumlah Penyediaan dan Pemeliharaan Alat Uji dan Kalibrasi Pada Unit Pemeliharaan Fasilitas Kesehatan Regional/Regional Maintenance Center	400 unit	200.000.000,00	Kab. Klaten, Klaten Tengah, Tonggolan	Dana Transfer Khusus - Dana Alokasi Khusus Fisik	400 unit	121,000,000	DINAS KESEHATAN
1	02	002	2.01	016	Pengadaan Obat, Vaksin	Jumlah Obat dan Vaksin yang Disediakan	34 Paket	4.046.577.000,00	Kab. Klaten, Klaten Tengah, Tonggolan	Pendapatan Bagi Hasil Pajak Rokok-DAK Fisik-Bidang Kesehatan dan KB-Reguler-Pelayanan Kefarmasian	34 Paket	4,046,577,000	DINAS KESEHATAN
1	02	002	2.01	017	Pengadaan Bahan Habis Pakai	Jumlah Bahan Habis Pakai yang Disediakan	34 Paket	5.685.161.000,00	Kab. Klaten, Klaten Tengah, Tonggolan	DAK Fisik-Bidang Kesehatan dan KB-DAK Fisik-Bidang Kesehatan dan KB-Reguler-Pengendalian Penyakit Pendapatan Bagi Hasil Pajak Rokok-Pelayanan Kesehatan	34 Paket	2,500,000,000	DINAS KESEHATAN

Kode					Urusan/ Bidang Urusan/ Program/ Kegiatan/ Sub Kegiatan	Indikator Program/ Kegiatan/ Sub Kegiatan	Capaian Kinerja dan Kerangka Pendanaan				Prakiraan Maju Rencana Tahun		Perangkat Daerah Penanggung Jawab
							Target 2023	Pagu Indikatif	Lokasi	Sumber Dana	Target	Pagu Indikatif	
1	02	002	2.01	018	Pemeliharaan Sarana Fasilitas Pelayanan Kesehatan	Jumlah Sarana Fasilitas Pelayanan Kesehatan Yang Dilakukan Pemeliharaan	2 Unit	73.710.000,00	Kab. Klaten, Klaten Tengah, Tonggalan	Pendapatan Bagi Hasil Pajak Rokok-Pelayanan Kesehatan	2 Unit	330,000,000	DINAS KESEHATAN
1	02	002	2.01	020	Pemeliharaan Rutin dan Berkala Alat Kesehatan/Alat Penunjang Medik Fasilitas Pelayanan Kesehatan	Jumlah Alat Kesehatan/Alat Penunjang Medik Fasilitas Layanan Kesehatan yang Terpelihara Sesuai Standar	2 unit	22.500.000,00	Kab. Klaten, Klaten Tengah, Tonggalan	Pendapatan Bagi Hasil Pajak Rokok-Pelayanan Kesehatan	2 unit	275,000,000	DINAS KESEHATAN
1	02	002	2.01	021	Distribusi Alat Kesehatan, Obat, Vaksin, Bahan Medis Habis Pakai (BMHP), Makanan dan Minuman ke Puskesmas serta Fasilitas Kesehatan Lainnya	Jumlah Distribusi Alat Kesehatan, Obat, Vaksin, Bahan Medis Habis Pakai (BMHP), Makanan dan Minuman yang Didistribusikan ke Puskesmas serta Fasilitas Kesehatan Lainnya	34 Paket	197.304.000,00	Kab. Klaten, Klaten Tengah, Tonggalan	DAK Non Fisik-BOKKB-BOK	34 Paket	197,304,000	DINAS KESEHATAN
1	02	002	2.02		Penyediaan Layanan Kesehatan untuk UKM dan UKP Rujukan Tingkat Daerah Kabupaten/Kota	Cakupan Balita Gizi Buruk mendapat perawatan Persentase bayi usia kurang dari 6 bulan yang mendapatkan ASI eksklusif. Prevalensi anemia pada ibu hamil Prevalensi balita gizi kurang Prevalensi malnutrisi (berat badan/tinggi badan) anak pada usia kurang dari 5 tahun, berdasarkan tipe.	0.4 % 84.5 % 10 % 0.4 % 4.6 %	44.159.587.907,00			0.4 % 84.5 % 10 % 0.4 % 4.6 %	48,850,340,000	
1	02	002	2.02	001	Pengelolaan Pelayanan Kesehatan Ibu Hamil	Jumlah Ibu Hamil yang Mendapatkan Pelayanan Kesehatan Sesuai Standar	16320 orang	316.253.807,00	Kab. Klaten, Klaten Tengah, Tonggalan	Pendapatan Bagi Hasil Pajak Rokok-DAK Non Fisik -	16320 orang	950,000,000	DINAS KESEHATAN
1	02	002	2.02	002	Pengelolaan Pelayanan Kesehatan Ibu Bersalin	Jumlah Ibu Bersalin yang Mendapatkan Pelayanan Kesehatan Sesuai Standar	15300 orang	502.246.000,00	Kab. Klaten, Klaten Tengah, Tonggalan	DAK Non Fisik-BOKKB-BOK Pendapatan Bagi Hasil Pajak Rokok-Pelayanan Kesehatan DAK Non Fisik-BOKKB-Jaminan Persalinan	15300 orang	2,750,000,000	DINAS KESEHATAN
1	02	002	2.02	003	Pengelolaan Pelayanan Kesehatan Bayi Baru Lahir	Jumlah Bayi Baru Lahir yang Mendapatkan Pelayanan Kesehatan Sesuai Standar	15300 orang	100.000.000,00	Kab. Klaten, Klaten Tengah, Tonggalan	Pendapatan Bagi Hasil Pajak Rokok-Pelayanan Kesehatan	15300 orang	350,000,000	DINAS KESEHATAN
1	02	002	2.02	004	Pengelolaan Pelayanan Kesehatan Balita	Jumlah Balita yang Mendapatkan Pelayanan Kesehatan Sesuai Standar	61200 orang	73.072.000,00	Kab. Klaten, Klaten Tengah, Tonggalan	Pendapatan Bagi Hasil Pajak Rokok-DAK Non Fisik -	61200 orang	577,170,000	DINAS KESEHATAN
1	02	002	2.02	005	Pengelolaan Pelayanan Kesehatan pada Usia Pendidikan Dasar	Jumlah Anak Usia Pendidikan Dasar yang Mendapatkan Pelayanan Kesehatan Sesuai Standar	17340 orang	35.000.000,00	Kab. Klaten, Klaten Tengah, Tonggalan	Pendapatan Bagi Hasil Pajak Rokok-Pelayanan Kesehatan	17340 orang	70,000,000	DINAS KESEHATAN
1	02	002	2.02	006	Pengelolaan Pelayanan Kesehatan pada Usia Produktif	Jumlah Penduduk Usia Produktif yang Mendapatkan Pelayanan Kesehatan Sesuai Standar	597500 orang	135.950.000,00	Kab. Klaten, Klaten Tengah, Tonggalan	Pendapatan Bagi Hasil Pajak Rokok-Pelayanan DAK Non Fisik -	597500 orang	240,000,000	DINAS KESEHATAN

Kode					Urusan/ Bidang Urusan/ Program/ Kegiatan/ Sub Kegiatan	Indikator Program/ Kegiatan/ Sub Kegiatan	Capaian Kinerja dan Kerangka Pendanaan				Prakiraan Maju Rencana Tahun		Perangkat Daerah Penanggung Jawab
							Target 2023	Pagu Indikatif	Lokasi	Sumber Dana	Target	Pagu Indikatif	
1	02	002	2.02	007	Pengelolaan Pelayanan Kesehatan pada Usia Lanjut	Jumlah Penduduk Usia Lanjut yang Mendapatkan Pelayanan Kesehatan Sesuai Standar	142800 orang	59.814.000,00	Kab. Klaten, Klaten Tengah, Tonggalan	Pendapatan Bagi Hasil Pajak Rokok-Pelayanan DAK Non Fisik -	142800 orang	87,000,000	DINAS KESEHATAN
1	02	002	2.02	008	Pengelolaan Pelayanan Kesehatan Penderita Hipertensi	Jumlah Penderita Hipertensi yang Mendapatkan Pelayanan Kesehatan Sesuai Standar	95750 orang	40.000.000,00	Kab. Klaten, Klaten Tengah, Tonggalan	Pendapatan Bagi Hasil Pajak Rokok-Pelayanan Kesehatan	95750 orang	96,800,000	DINAS KESEHATAN
1	02	002	2.02	009	Pengelolaan Pelayanan Kesehatan Penderita Diabetes Melitus	Jumlah Penderita Diabetes Melitus yang Mendapatkan Pelayanan Kesehatan Sesuai Standar	34410 orang	35.000.000,00	Kab. Klaten, Klaten Tengah, Tonggalan	Pendapatan Bagi Hasil Pajak Rokok-Pelayanan Kesehatan	34410 orang	108,900,000	DINAS KESEHATAN
1	02	002	2.02	010	Pengelolaan Pelayanan Kesehatan Orang dengan Gangguan Jiwa Berat	Jumlah Orang yang Mendapatkan Pelayanan Kesehatan Orang dengan Gangguan Jiwa Berat Sesuai Standar	2902 orang	34.000.000,00	Kab. Klaten, Klaten Tengah, Tonggalan	Pendapatan Bagi Hasil Pajak Rokok-Pelayanan Kesehatan	2902 orang	242,000,000	DINAS KESEHATAN
1	02	002	2.02	011	Pengelolaan Pelayanan Kesehatan Orang Terduga Tuberkulosis	Jumlah Orang Terduga Menderita Tuberkulosis yang Mendapatkan Pelayanan Sesuai Standar	3940 orang	150.000.000,00	Kab. Klaten, Klaten Tengah, Tonggalan	Pendapatan Bagi Hasil Pajak Rokok-Pelayanan Kesehatan	3940 orang	181,500,000	DINAS KESEHATAN
1	02	002	2.02	012	Pengelolaan Pelayanan Kesehatan Orang dengan Risiko Terinfeksi HIV	Jumlah Orang Terduga Menderita HIV yang Mendapatkan Pelayanan Sesuai Standar	12540 orang	557.500.000,00	Kab. Klaten, Klaten Tengah, Tonggalan	Pendapatan Bagi Hasil Pajak Rokok-Pelayanan Kesehatan	12540 orang	921,000,000	DINAS KESEHATAN
1	02	002	2.02	013	Pengelolaan Pelayanan Kesehatan bagi Penduduk pada Kondisi Kejadian Luar Biasa (KLB)	Jumlah Dokumen Hasil Pengelolaan Pelayanan Kesehatan bagi Penduduk pada Kondisi Kejadian Luar Biasa (KLB) Sesuai Standar	4 dokumen	359.775.000,00	Kab. Klaten, Klaten Tengah, Tonggalan	Pendapatan Bagi Hasil Pajak Rokok-Pelayanan Kesehatan	4 dokumen	193,600,000	DINAS KESEHATAN
1	02	002	2.02	014	Pengelolaan Pelayanan Kesehatan bagi Penduduk Terdampak Krisis Kesehatan Akibat Bencana dan/atau Berpotensi Bencana	Jumlah Dokumen Hasil Pengelolaan Pelayanan Kesehatan bagi Penduduk Terdampak Krisis Kesehatan Akibat Bencana dan/atau Berpotensi Bencana Sesuai Standar	4 dokumen	75.000.000,00	Kab. Klaten, Klaten Tengah, Tonggalan	Pendapatan Bagi Hasil Pajak Rokok-Pelayanan Kesehatan	4 dokumen	121,000,000	DINAS KESEHATAN
1	02	002	2.02	015	Pengelolaan Pelayanan Kesehatan Gizi Masyarakat	Jumlah Dokumen Hasil Pengelolaan Pelayanan Kesehatan Gizi Masyarakat	41 dokumen	679.840.100,00	Kab. Klaten, Klaten Tengah, Tonggalan	Pendapatan Bagi Hasil Pajak Rokok-DAK Non Fisik -	41 dokumen	1,210,000,000	DINAS KESEHATAN
1	02	002	2.02	016	Pengelolaan Pelayanan Kesehatan Kerja dan Olahraga	Jumlah Dokumen Hasil Pengelolaan Pelayanan Kesehatan Kerja dan Olahraga	34 dokumen	177.000.000,00	Kab. Klaten, Klaten Tengah, Tonggalan	Pendapatan Bagi Hasil Pajak Rokok-Pelayanan DAK Non Fisik -	34 dokumen	385,000,000	DINAS KESEHATAN
1	02	002	2.02	017	Pengelolaan Pelayanan Kesehatan Lingkungan	Jumlah Dokumen Hasil Pengelolaan Pelayanan Kesehatan Lingkungan	34 dokumen	1.145.000.000,00	Kab. Klaten, Klaten Tengah, Tonggalan	Pendapatan Bagi Hasil Pajak Rokok-DAK Non Fisik -	34 dokumen	1,320,000,000	DINAS KESEHATAN
1	02	002	2.02	018	Pengelolaan Pelayanan Promosi Kesehatan	Jumlah Dokumen Hasil Pengelolaan Pelayanan Promosi Kesehatan	11 Dokumen	380.000.000,00	Kab. Klaten, Klaten Tengah, Tonggalan	Pendapatan Bagi Hasil Pajak Rokok-DAK Non Fisik -	11 Dokumen	820,000,000	DINAS KESEHATAN
1	02	002	2.02	019	Pengelolaan Pelayanan Kesehatan Tradisional, Akupuntur, Asuhan Mandiri, dan Tradisional Lainnya	Jumlah Dokumen Hasil Pengelolaan Pelayanan Kesehatan Tradisional, Akupuntur, Asuhan Mandiri dan Tradisional Lainnya	34 Dokumen	82.000.000,00	Kab. Klaten, Klaten Tengah, Tonggalan	Pendapatan Bagi Hasil Pajak Rokok-Pelayanan Kesehatan	34 Dokumen	90,000,000	DINAS KESEHATAN

Kode					Urusan/ Bidang Urusan/ Program/ Kegiatan/ Sub Kegiatan	Indikator Program/ Kegiatan/ Sub Kegiatan	Capaian Kinerja dan Kerangka Pendanaan				Prakiraan Maju Rencana Tahun		Perangkat Daerah Penanggung Jawab
							Target 2023	Pagu Indikatif	Lokasi	Sumber Dana	Target	Pagu Indikatif	
1	02	002	2.02	020	Pengelolaan Surveilans Kesehatan	Jumlah Dokumen Hasil Pengelolaan Surveilans Kesehatan	4 Dokumen	80.000.000,00	Kab. Klaten, Klaten Tengah, Tonggalan	Pendapatan Bagi Hasil Pajak Rokok-Pelayanan Kesehatan	4 Dokumen	217,800,000	DINAS KESEHATAN
1	02	002	2.02	023	Pengelolaan Upaya Kesehatan Khusus	Jumlah Dokumen Hasil Pengelolaan Pelayanan Kesehatan Khusus	68 dokumen	560.000.000,00	Kab. Klaten, Klaten Tengah, Tonggalan	Pendapatan Bagi Hasil Pajak Rokok-Pelayanan Kesehatan	68 dokumen	478,500,000	DINAS KESEHATAN
1	02	002	2.02	025	Pelayanan Kesehatan Penyakit Menular dan Tidak Menular	Jumlah Dokumen Hasil Pelayanan Kesehatan Penyakit Menular dan Tidak Menular	2 dokumen	473.000.000,00	Kab. Klaten, Klaten Tengah, Tonggalan	Pendapatan Bagi Hasil Pajak Rokok-Pelayanan DAK Non Fisik -	2 dokumen	1,089,000,000	DINAS KESEHATAN
1	02	002	2.02	026	Pengelolaan Jaminan Kesehatan Masyarakat	Jumlah Dokumen Hasil Pengelolaan Jaminan Kesehatan Masyarakat	1 dokumen	35.895.600.000,00	Kab. Klaten, Klaten Tengah, Tonggalan	Pendapatan Bagi Hasil Pajak Rokok-Pendapatan Bagi Hasil Pajak Rokok-Pembayaran Iuran JKN	1 dokumen	29,958,802,000	DINAS KESEHATAN
1	02	002	2.02	028	Pengambilan dan Pengiriman Spesimen Penyakit Potensial KLB ke Laboratorium Rujukan/Nasional	Jumlah Spesimen Penyakit Potensial Kejadian Luar Biasa (KLB) ke Laboratorium Rujukan/Nasional yang Didistribusikan	80 Paket	29.537.000,00	Kab. Klaten, Klaten Tengah, Tonggalan	Pendapatan Bagi Hasil Pajak Rokok-Pelayanan Kesehatan	80 Paket	277,300,000	DINAS KESEHATAN
1	02	002	2.02	034	Operasional Pelayanan Fasilitas Kesehatan Lainnya	Jumlah Dokumen Operasional Pelayanan Fasilitas Kesehatan Lainnya	1 dokumen	850.000.000,00	Kab. Klaten, Klaten Tengah, Tonggalan	Pendapatan Bagi Hasil Pajak Rokok-Pelayanan Kesehatan	1 dokumen	1,228,500,000	DINAS KESEHATAN
1	02	002	2.02	035	Pelaksanaan Akreditasi Fasilitas Kesehatan di Kabupaten/Kota	Jumlah Fasilitas Kesehatan yang Terakreditasi di Kabupaten/Kota	34 Unit	200.000.000,00	Kab. Klaten, Klaten Tengah, Tonggalan	Pendapatan Bagi Hasil Pajak Rokok-Pelayanan Kesehatan	34 Unit	2,706,000,000	DINAS KESEHATAN
1	02	002	2.02	037	Pelaksanaan Kewaspadaan Dini dan Respon Wabah	Jumlah Dokumen Hasil Pelaksanaan Kewaspadaan Dini dan Respon Wabah	2 Dokumen	75.000.000,00	Kab. Klaten, Klaten Tengah, Tonggalan	Pendapatan Bagi Hasil Pajak Rokok-Pelayanan Kesehatan	2 Dokumen	680,468,000	DINAS KESEHATAN
1	02	002	2.02	038	Penyediaan dan Pengelolaan Sistem Penanganan Gawat Darurat Terpadu (SPGDT)	Jumlah Public Safety Center (PSC 119) Tersedia, Terkelola dan Terintegrasi Dengan Rumah Sakit Dalam Satu Sistem Penanganan Gawat Darurat Terpadu (SPGDT)	1 unit	959.000.000,00	Kab. Klaten, Klaten Tengah, Tonggalan	Pendapatan Bagi Hasil Pajak Rokok-Pelayanan Kesehatan	1 unit	1,400,000,000	DINAS KESEHATAN
1	02	002	2.02	039	Pengelolaan Pelayanan Kesehatan Dasar Melalui Pendekatan Keluarga	Jumlah Keluarga Yang Sudah Dikunjungi dan Diintervensi Masalah kesehatannya Oleh Tenaga Kesehatan Puskesmas	129965 Keluarga	100.000.000,00	Kab. Klaten, Klaten Tengah, Tonggalan	DAK Non Fisik-BOKKB-BOK	129965 Keluarga	100,000,000	DINAS KESEHATAN
1	02	002	2.03		Penyelenggaraan Sistem Informasi Kesehatan Secara Terintegrasi	Persentase Sistem Informasi Kesehatan	100 %	205.698.000,00			100 %	308,550,000	
1	02	002	2.03	001	Pengelolaan Data dan Informasi Kesehatan	Jumlah Dokumen Hasil Pengelolaan Data dan Informasi Kesehatan	2 Dokumen	45.800.000,00	Kab. Klaten, Klaten Tengah, Tonggalan	Pendapatan Bagi Hasil Pajak Rokok-Pelayanan Kesehatan	2 Dokumen	48,400,000	DINAS KESEHATAN

Kode					Urusan/ Bidang Urusan/ Program/ Kegiatan/ Sub Kegiatan	Indikator Program/ Kegiatan/ Sub Kegiatan	Capaian Kinerja dan Kerangka Pendanaan				Prakiraan Maju Rencana Tahun		Perangkat Daerah Penanggung Jawab
							Target 2023	Pagu Indikatif	Lokasi	Sumber Dana	Target	Pagu Indikatif	
1	02	002	2.03	002	Pengelolaan Sistem Informasi Kesehatan	Jumlah Dokumen Hasil Pengelolaan Sistem Informasi Kesehatan	1 Dokumen	45.000.000,00	Kab. Klaten, Klaten Tengah, Tonggalan	Pendapatan Bagi Hasil Pajak Rokok-Pelayanan Kesehatan	1 Dokumen	48,400,000	DINAS KESEHATAN
1	02	002	2.03	003	Pengadaan Alat/Perangkat Sistem Informasi Kesehatan dan Jaringan Internet	Jumlah Alat/Perangkat Sistem Informasi Kesehatan dan Jaringan Internet yang Disediakan	2 unit	114.898.000,00	Kab. Klaten, Klaten Tengah, Tonggalan	Pendapatan Bagi Hasil Pajak Rokok-Pelayanan Kesehatan	2 unit	211,750,000	DINAS KESEHATAN
1	02	002	2.04		Penerbitan Izin Rumah Sakit Kelas C, D dan Fasilitas Pelayanan Kesehatan Tingkat Daerah Kabupaten/Kota	Persentase penerbitan rekomendasi perijinan rumah sakit dan fasyankes	100 %	20.000.000,00			100 %	78,750,000	
1	02	002	2.04	001	Pengendalian dan Pengawasan serta Tindak Lanjut Pengawasan Perizinan Rumah Sakit Kelas C, D dan Fasilitas Pelayanan Kesehatan Lainnya	Jumlah Rumah Sakit Kelas C, D dan Fasilitas Pelayanan Kesehatan yang Dikendalikan, Diawasi dan Ditindaklanjuti Perizinannya	85 unit	20.000.000,00	Kab. Klaten, Klaten Tengah, Tonggalan	Pendapatan Bagi Hasil Pajak Rokok-Pelayanan Kesehatan	85 unit	38,750,000	DINAS KESEHATAN
1	02	003			PROGRAM PENINGKATAN KAPASITAS SUMBER DAYA MANUSIA KESEHATAN	Persentase Puskesmas memiliki tenaga kesehatan sesuai standar	100.00 %	305.000.000,00			100.00 %	382,800,000	
1	02	003	2.01		Pemberian Izin Praktik Tenaga Kesehatan di Wilayah Kabupaten/Kota	Persentase penerbitan rekomendasi perijinan rumah sakit dan fasyankes	100 %	53.000.000,00			100 %	72,600,000	
1	02	003	2.01	001	Pengendalian Perizinan Praktik Tenaga Kesehatan	Jumlah Dokumen Hasil Pengendalian Perizinan Praktik Tenaga Kesehatan	1500 Dokumen	20.000.000,00	Kab. Klaten, Klaten Tengah, Tonggalan	Pendapatan Bagi Hasil Pajak Rokok-Pelayanan Kesehatan	1500 Dokumen	36,300,000	DINAS KESEHATAN
1	02	003	2.01	002	Pembinaan dan Pengawasan Tenaga Kesehatan serta Tindak Lanjut Perizinan Praktik Tenaga Kesehatan	Jumlah Dokumen Hasil Pembinaan dan Pengawasan Tenaga Kesehatan serta Tindak Lanjut Perizinan Praktik Tenaga Kesehatan	100 Dokumen	33.000.000,00	Kab. Klaten, Klaten Tengah, Tonggalan	Pendapatan Bagi Hasil Pajak Rokok-Pelayanan Kesehatan	100 Dokumen	36,300,000	DINAS KESEHATAN
1	02	003	2.02		Perencanaan Kebutuhan dan Pendayagunaan Sumber Daya Manusia Kesehatan untuk UKP dan UKM di Wilayah Kabupaten/Kota	Persentase terlaksananya perencanaan kebutuhan dan pendayagunaan SDM Kesehatan	100 %	140.000.000,00			100 %	145,200,000	
1	02	003	2.02	001	Perencanaan dan Distribusi serta Pemerataan Sumber Daya Manusia Kesehatan	Jumlah Dokumen Hasil Perencanaan dan Distribusi serta Pemerataan Sumber Daya Manusia Kesehatan	2 dokumen	40.000.000,00	Kab. Klaten, Klaten Tengah, Tonggalan	Pendapatan Bagi Hasil Pajak Rokok-Pelayanan Kesehatan	2 dokumen	72,600,000	DINAS KESEHATAN
1	02	003	2.02	002	Pemenuhan Kebutuhan Sumber Daya Manusia Kesehatan Sesuai Standar	Jumlah Sumber Daya Manusia Kesehatan yang Memenuhi Standar di Fasilitas Pelayanan Kesehatan (Fasyankes)	100 Orang	100.000.000,00	Kab. Klaten, Klaten Tengah, Tonggalan	Pendapatan Bagi Hasil Pajak Rokok-Pelayanan Kesehatan	100 Orang	72,600,000	DINAS KESEHATAN
1	02	003	2.03		Pengembangan Mutu dan Peningkatan Kompetensi Teknis Sumber Daya Manusia Kesehatan Tingkat Daerah Kabupaten/Kota	Persentase terlaksananya perencanaan kebutuhan dan pendayagunaan SDM Kesehatan	100 %	112.000.000,00			100 %	165,000,000	

Kode					Urusan/ Bidang Urusan/ Program/ Kegiatan/ Sub Kegiatan	Indikator Program/ Kegiatan/ Sub Kegiatan	Capaian Kinerja dan Kerangka Pendanaan				Prakiraan Maju Rencana Tahun		Perangkat Daerah Penanggung Jawab
							Target 2023	Pagu Indikatif	Lokasi	Sumber Dana	Target	Pagu Indikatif	
1	02	003	2.03	001	Pengembangan Mutu dan Peningkatan Kompetensi Teknis Sumber Daya Manusia Kesehatan Tingkat Daerah Kabupaten/Kota	Jumlah Sumber Daya Manusia Kesehatan Tingkat Daerah Kabupaten/Kota yang Ditingkatkan Mutu dan Kompetensinya	50 Orang	112.000.000,00	Kab. Klaten, Klaten Tengah, Tonggolan	Pendapatan Bagi Hasil Pajak Rokok-Pelayanan Kesehatan	50 Orang	165,000,000	DINAS KESEHATAN
1	02	004			PROGRAM SEDIAAN FARMASI, ALAT KESEHATAN DAN MAKANAN MINUMAN	Persentase Apotek, Toko Obat, Toko Alkes, Optikal dan Usaha Mikro Obat Tradisional yang memenuhi ketentuan	50.00 %	445.002.000,00			50.00 %	384,518,000	
						Persentase industri rumah tangga pangan, tempat pengolahan makanan dan sekolah/ sentra makanan jajanan yang memenuhi ketentuan	50.00 %				50.00 %		
1	02	004	2.01		Pemberian Izin Apotek, Toko Obat, Toko Alat Kesehatan dan Optikal, Usaha Mikro Obat Tradisional (UMOT)	Persentase apotek, toko obat, toko alat kesehatan dan optical, UMOT yang diberikan izin dan diawasi	100 %	108.960.000,00			100 %	96,800,000	
1	02	004	2.01	001	Pengendalian dan Pengawasan serta Tindak Lanjut Pengawasan Perizinan Apotek, Toko Obat, Toko Alat Kesehatan, dan Optikal, Usaha Mikro Obat Tradisional (UMOT)	Jumlah Dokumen Hasil Pengendalian dan Pengawasan serta Tindak Lanjut Pengawasan Perizinan Apotek, Toko Obat, Toko Alat Kesehatan, dan Optikal, Usaha Mikro Obat Tradisional (UMOT)	50 Dokumen	40.000.000,00	Kab. Klaten, Klaten Tengah, Tonggolan	Pendapatan Bagi Hasil Pajak Rokok-Pelayanan Kesehatan	50 Dokumen	48,400,000	DINAS KESEHATAN
1	02	004	2.01	002	Penyediaan dan Pengelolaan Data Perizinan dan Tindak Lanjut Pengawasan Izin Apotek, Toko Obat, Toko Alat Kesehatan, dan Optikal, Usaha Mikro Obat Tradisional (UMOT)	Jumlah Apotek, Toko Obat, Toko Alat Kesehatan, dan Optikal, Usaha Mikro Obat Tradisional (UMOT) yang Dikendalikan dan Diawasi dalam rangka Penerbitan dan Tindak Lanjut Penerbitan Izin Apotek, Toko Obat, Toko Alat Kesehatan, dan Optikal, Usaha Mikro Obat Tradisional (UMOT)	100 Sarana	68.960.000,00	Kab. Klaten, Klaten Tengah, Tonggolan	Pendapatan Bagi Hasil Pajak Rokok-Pelayanan Kesehatan DAK Non Fisik-BOKKB-Pengawasan Obat dan Makanan	100 Sarana	48,400,000	DINAS KESEHATAN
1	02	004	2.02		Pemberian Sertifikat Produksi untuk Sarana Produksi Alat Kesehatan Kelas 1 tertentu dan Perbekalan Kesehatan Rumah Tangga Kelas 1 Tertentu Perusahaan Rumah Tangga	Persentase Penerbitan Sertifikat Perbekalan Kesehatan Rumah Tangga	100 %	27.500.000,00			100 %	30,250,000	
1	02	004	2.02	001	Pengendalian dan Pengawasan serta Tindak Lanjut Pengawasan Sertifikat Produksi Alat Kesehatan Kelas 1 Tertentu dan PKRT Kelas 1 Tertentu Perusahaan Rumah Tangga	Jumlah Dokumen Pengendalian dan Pengawasan serta Tindak Lanjut Pengawasan Sertifikat Produksi Alat Kesehatan Kelas 1 Tertentu dan PKRT Kelas 1 Tertentu Perusahaan Rumah Tangga	10 Dokumen	27.500.000,00	Kab. Klaten, Klaten Tengah, Tonggolan	Pendapatan Bagi Hasil Pajak Rokok-Pelayanan Kesehatan	10 Dokumen	30,250,000	DINAS KESEHATAN
1	02	004	2.03		Penerbitan Sertifikat Produksi Pangan Industri Rumah Tangga dan Nomor P-IRT sebagai Izin Produksi, untuk Produk Makanan Minuman Tertentu yang Dapat Diproduksi oleh Industri Rumah Tangga	Persentase terlaksananya penerbitan Sertifikat Produksi Pangan Industri Rumah Tangga dan Nomor P-IRT sebagai Izin Produksi, untuk Produk Makanan Minuman Tertentu yang dapat Diproduksi oleh Industri Rumah Tangga	100 %	136.390.000,00			100 %	48,400,000	

Kode					Urusan/ Bidang Urusan/ Program/ Kegiatan/ Sub Kegiatan	Indikator Program/ Kegiatan/ Sub Kegiatan	Capaian Kinerja dan Kerangka Pendanaan				Prakiraan Maju Rencana Tahun		Perangkat Daerah Penanggung Jawab
							Target 2023	Pagu Indikatif	Lokasi	Sumber Dana	Target	Pagu Indikatif	
1	02	004	2.03	001	Pengendalian dan Pengawasan serta Tindak Lanjut Pengawasan Sertifikat Produksi Pangan Industri Rumah Tangga dan Nomor P-IRT sebagai Izin Produksi, untuk Produk Makanan Minuman Tertentu yang Dapat Diproduksi oleh Industri Rumah Tangga	Jumlah Dokumen Hasil Pengendalian dan Pengawasan serta Tindak Lanjut Pengawasan Sertifikat Produksi Pangan Industri Rumah Tangga dan Nomor P-IRT sebagai Izin Produksi, untuk Produk Makanan Minuman Tertentu yang Dapat Diproduksi oleh Industri Rumah Tangga	60 Dokumen	136.390.000,00	Kab. Klaten, Klaten Tengah, Tonggolan	Pendapatan Bagi Hasil Pajak Rokok-Pelayanan Kesehatan DAK Non Fisik-BOKKB-Pengawasan Obat dan Makanan	60 Dokumen	48,400,000	DINAS KESEHATAN
1	02	004	2.04		Penerbitan Sertifikat Laik Higiene Sanitasi Tempat Pengelolaan Makanan (TPM) antara lain Jasa Boga, Rumah Makan/Restoran dan Depot Air Minum (DAM)	Persentase terlaksananya Penerbitan Sertifikat Laik Higiene Sanitasi Tempat Pengelolaan Makanan (TPM) antara lain Jasa Boga, Rumah Makan/Restoran dan Depot Air Minum (DAM)	100 %	30.000.000,00			100 %	61,400,000	
1	02	004	2.04	001	Pengendalian dan Pengawasan serta Tindak Lanjut Pengawasan Penerbitan Sertifikat Laik Higiene Sanitasi Tempat Pengelolaan Makanan (TPM) antara lain Jasa Boga, Rumah Makan/Restoran dan Depot Air Minum (DAM)	Jumlah Dokumen Hasil Pengendalian dan Pengawasan serta Tindak Lanjut Pengawasan Penerbitan Sertifikat Laik Higiene Sanitasi Tempat Pengelolaan Makanan (TPM) antara lain Jasa Boga, Rumah Makan/Restoran dan Depot Air Minum (DAM)	40 Dokumen	30.000.000,00	Kab. Klaten, Klaten Tengah, Tonggolan	Pendapatan Bagi Hasil Pajak Rokok-Pelayanan Kesehatan	40 Dokumen	61,400,000	DINAS KESEHATAN
1	02	004	2.05		Penerbitan Stiker Pembinaan pada Makanan Jajanan dan Sentra Makanan Jajanan	Persentase terlaksananya penerbitan Stiker Pembinaan pada Makanan Jajanan dan Sentra Makanan Jajanan	100 %	35.000.000,00			100 %	111,368,000	
1	02	004	2.05	001	Pengendalian dan Pengawasan serta Tindak Lanjut Penerbitan Stiker Pembinaan pada Makanan Jajanan dan Sentra Makanan Jajanan	Jumlah Dokumen Hasil Pengendalian dan Pengawasan serta Tindak Lanjut Penerbitan Stiker Pembinaan pada Makanan Jajanan dan Sentra Makanan Jajanan	40 Dokumen	35.000.000,00	Kab. Klaten, Klaten Tengah, Tonggolan	Pendapatan Bagi Hasil Pajak Rokok-Pelayanan Kesehatan	40 Dokumen	111,368,000	DINAS KESEHATAN
1	02	004	2.06		Pemeriksaan dan Tindak Lanjut Hasil Pemeriksaan Post Market pada Produksi dan Produk Makanan Minuman Industri Rumah Tangga	Persentase terlaksananya Pemeriksaan dan Tindak Lanjut Hasil Pemeriksaan Post Market pada Produksi dan Produk Makanan Minuman Industri Rumah Tangga	100 %	107.152.000,00			100 %	36,300,000	
1	02	004	2.06	001	Pemeriksaan Post Market pada Produk Makanan-Minuman Industri Rumah Tangga yang Beredar dan Pengawasan serta Tindak Lanjut Pengawasan	Jumlah Produk dan Sarana Produksi Makanan-Minuman Industri Rumah Tangga Beredar yang Dilakukan Pemeriksaan Post Market dalam rangka Tindak Lanjut Pengawasan	30 Unit	107.152.000,00	Kab. Klaten, Klaten Tengah, Tonggolan	DAK Non Fisik-BOKKB-Pengawasan Obat dan Makanan	30 Unit	36,300,000	DINAS KESEHATAN
1	02	005			PROGRAM PEMBERDAYAAN MASYARAKAT BIDANG KESEHATAN	Cakupan Desa Siaga Aktif	62.00 %	486.074.000,00			62.00 %	577,370,000	
1	02	005	2.01		Advokasi, Pemberdayaan, Kemitraan, Peningkatan Peran serta Masyarakat dan Lintas Sektor Tingkat Daerah Kabupaten/Kota	Jumlah kebijakan kesehatan yang dibuat di tingkat kabupaten	13 kebijakan	390.074.000,00			13 kebijakan	345,170,000	
					Peningkatan Upaya Promosi Kesehatan,	Jumlah Dokumen Promosi Kesehatan, Advokasi, Kemitraan dan Pemberdayaan Masyarakat	10 Dokumen		Kab. Klaten, Klaten Tengah, Tonggolan	Pendapatan Bagi Hasil Pajak Rokok-Pelayanan	10 Dokumen		

Kode					Urusan/ Bidang Urusan/ Program/ Kegiatan/ Sub Kegiatan	Indikator Program/ Kegiatan/ Sub Kegiatan	Capaian Kinerja dan Kerangka Pendanaan				Prakiraan Maju Rencana Tahun		Perangkat Daerah Penanggung Jawab	
							Target 2023	Pagu Indikatif	Lokasi	Sumber Dana	Target	Pagu Indikatif		
1	02	005	2.01	001	Advokasi, Kemitraan dan Pemberdayaan Masyarakat				390.074.000,00		DAK Non Fisik-BOKKB-Pengawasan Obat dan Makanan		345,170,000	DINAS KESEHATAN
1	02	005	2.02		Pelaksanaan Sehat dalam rangka Promotif Preventif Tingkat Daerah Kabupaten/Kota	Persentase rumah tangga yang berperilaku hidup bersih dan sehat (PHBS)	97 %		50.000.000,00			97 %	82,200,000	
1	02	005	2.02	001	Penyelenggaraan Promosi Kesehatan dan Gerakan Hidup Bersih dan Sehat	Jumlah Dokumen Hasil Penyelenggaraan Promosi Kesehatan dan Gerakan Hidup Bersih dan Sehat	11 Dokumen		50.000.000,00	Kab. Klaten, Klaten Tengah, Tonggolan	Pendapatan Bagi Hasil Pajak Rokok-Pelayanan Kesehatan	11 Dokumen	82,200,000	DINAS KESEHATAN
1	02	005	2.03		Pengembangan dan Pelaksanaan Upaya Kesehatan Bersumber Daya Masyarakat (UKBM) Tingkat Daerah Kabupaten/Kota	Persentase terlaksananya Pengembangan dan Pelaksanaan Upaya Kesehatan Bersumber daya Masyarakat (UKBM) Tingkat Daerah Kabupaten/Kota	100 %		46.000.000,00			100 %	150,000,000	
1	02	005	2.03	001	Bimbingan Teknis dan Supervisi Pengembangan dan Pelaksanaan Upaya Kesehatan Bersumber Daya Masyarakat (UKBM)	Jumlah Dokumen Hasil Bimbingan Teknis dan Supervisi Upaya Kesehatan Bersumber Daya Masyarakat (UKBM)	245 Dokumen		46.000.000,00	Kab. Klaten, Klaten Tengah, Tonggolan	Pendapatan Bagi Hasil Pajak Rokok-Pelayanan Kesehatan	245 Dokumen	150,000,000	DINAS KESEHATAN
URUSAN PEMERINTAHAN WAJIB YANG BERKAITAN DENGAN PELAYANAN DASAR														
1	02				URUSAN PEMERINTAHAN BIDANG KESEHATAN				90.946.143.000,00				78,814,616,000	
1	02	001			PROGRAM PENUNJANG URUSAN PEMERINTAHAN DAERAH KABUPATEN/KOTA	Persentase pemenuhan kebutuhan penunjang urusan pemerintah daerah	100.00 %		78.946.142.370,00			100.00 %	76,695,305,000	
1	02	001	2.02		Administrasi Keuangan Perangkat Daerah	Jumlah orang yang menerima gaji dan tunjangan ASN	239 orang/bulan		16.846.142.370,00			239 orang/bulan	14,695,305,000	
1	02	001	2.02	001	Penyediaan Gaji dan Tunjangan ASN	Jumlah orang yang menerima gaji dan tunjangan ASN	239 orang/bulan		16.846.142.370,00	Kab. Klaten, Klaten Tengah, Buntalan	Dana Transfer Umum-Dana Alokasi Sisa Lebih Perhitungan Anggaran Tahun Sebelumnya	239 orang/bulan	14,695,305,000	RSUD BAGAS WARAS
1	02	001	2.10		Peningkatan Pelayanan BLUD	Jumlah BLUD yang menyediakan pelayanan dan penunjang pelayanan	1 unit kerja		62.100.000.000,00			1 unit kerja	62,000,000,000	
1	02	001	2.10	001	Pelayanan dan Penunjang Pelayanan BLUD	Jumlah BLUD yang menyediakan pelayanan dan penunjang pelayanan	1 unit kerja		62.100.000.000,00	Kab. Klaten, Klaten Tengah, Buntalan	Pendapatan dari BLUD	1 unit kerja	62,000,000,000	
1	02	002			PROGRAM PEMENUHAN UPAYA KESEHATAN PERORANGAN DAN UPAYA KESEHATAN MASYARAKAT	Persentase RSUD terakreditasi minimal Madya	100 %		12.000.000.630,00			100 %	2,119,311,000	RSUD BAGAS WARAS
1	02	002	2.01		Penyediaan Fasilitas Pelayanan Kesehatan untuk UKM dan UKP Kewenangan Daerah Kabupaten/Kota	Cakupan pelayanan gawat darurat level 1 yang harus diberikan sarana kesehatan (RS)	100 %		12.000.000.630,00			100 %	2,119,311,000	
1	02	002	2.01	014	Pengadaan Alat Kesehatan/Alat Penunjang Medik Fasilitas Pelayanan Kesehatan	Jumlah Alat Kesehatan/Alat Penunjang Medik Fasilitas Pelayanan Kesehatan yang Disediakan	10 Unit		2.000.000.000,00	Kab. Klaten, Klaten Tengah, Buntalan	Dana Transfer Umum-Dana Alokasi Umum	10 Unit	1,283,172,000	RSUD BAGAS WARAS

Kode					Urusan/ Bidang Urusan/ Program/ Kegiatan/ Sub Kegiatan	Indikator Program/ Kegiatan/ Sub Kegiatan	Capaian Kinerja dan Kerangka Pendanaan				Prakiraan Maju Rencana Tahun		Perangkat Daerah Penanggung Jawab
							Target 2023	Pagu Indikatif	Lokasi	Sumber Dana	Target	Pagu Indikatif	
1	02	002	2.01	016	Pengadaan Obat, Vaksin	Jumlah Obat dan Vaksin yang disediakan	50 paket	10.000.000.630,00	Kab. Klaten, Klaten Tengah, Buntalan	Dana Transfer Umum-Dana Alokasi Umum	50 paket	836,139,000	RSUD BAGAS WARAS
URUSAN PEMERINTAHAN WAJIB YANG BERKAITAN DENGAN PELAYANAN DASAR													
URUSAN PEMERINTAHAN BIDANG KESEHATAN													
								1.938.975.000,00			1,939,111,400		
1	02	001			PROGRAM PENUNJANG URUSAN PEMERINTAHAN DAERAH KABUPATEN/KOTA	Persentase Pemenuhan Kebutuhan Penunjang Urusan Pemerintah Daerah	100 %	1.298.430.000,00			100 %	1,298,430,000	
1	02	001	2.10		Peningkatan Pelayanan BLUD	Persentase Layanan BLUD sesuai SOP	100 %	1.298.430.000,00			100 %	1,298,430,000	
1	02	001	2.10	001	Pelayanan dan Penunjang Pelayanan BLUD	Jumlah BLUD yang Menyediakan Pelayanan dan Penunjang Pelayanan	1 Unit Kerja	1.298.430.000,00	Kab. Klaten, Klaten Utara, Karanganom	Pendapatan dari BLUD Sisa Lebih Perhitungan Anggaran Tahun Sebelumnya	1 Unit Kerja	1,298,430,000	PUSKESMAS KLATEN UTARA
1	02	002			PROGRAM PEMENUHAN UPAYA KESEHATAN PERORANGAN DAN UPAYA KESEHATAN MASYARAKAT	Persentase Pemenuhan Upaya Kesehatan Perorangan dan Upaya Kesehatan Masyarakat	100 %	594.671.400,00			100 %	594,671,400	
1	02	002	2.02		Penyediaan Layanan Kesehatan untuk UKM dan UKP Rujukan Tingkat Daerah Kabupaten/Kota	Persentase Penyediaan Layanan Kesehatan untuk UKM dan UKP Rujukan Tingkat Daerah Kabupaten/Kota	100 %	594.671.400,00			100 %	594,671,400	
1	02	002	2.02	001	Pengelolaan Pelayanan Kesehatan Ibu Hamil	Jumlah ibu hamil yang mendapatkan pelayanan kesehatan ibu hamil sesuai standar	480 orang	21.466.600,00	Kab. Klaten, Klaten Utara, Semua Kelurahan	DAK Non Fisik - BOKKB - BOK	480 orang	21,466,600	PUSKESMAS KLATEN UTARA
1	02	002	2.02	002	Pengelolaan Pelayanan Kesehatan Ibu Bersalin	Jumlah Ibu bersalin yang mendapatkan pelayanan kesehatan sesuai standar	450 orang	5.000.000,00	Kab. Klaten, Klaten Utara, Semua Kelurahan	DAK Non Fisik - BOKKB - BOK	450 orang	5,000,000	PUSKESMAS KLATEN UTARA
1	02	002	2.02	003	Pengelolaan Pelayanan Kesehatan Bayi Baru Lahir	Jumlah bayi baru lahir yang mendapatkan pelayanan sesuai standar	450 orang	10.000.000,00	Kab. Klaten, Klaten Utara, Semua Kelurahan	DAK Non Fisik - BOKKB - BOK	450 orang	10,000,000	PUSKESMAS KLATEN UTARA
1	02	002	2.02	004	Pengelolaan Pelayanan Kesehatan Balita	Jumlah balita yang mendapatkan pelayanan sesuai standar	1800 orang	25.000.000,00	Kab. Klaten, Klaten Utara, Semua Kelurahan	DAK Non Fisik - BOKKB - BOK	1800 orang	25,000,000	PUSKESMAS KLATEN UTARA
1	02	002	2.02	005	Pengelolaan Pelayanan Kesehatan pada Usia Pendidikan Dasar	Jumlah Anak Usia Pendidikan Dasar yang Mendapatkan Pelayanan Kesehatan Sesuai Standar	510 orang	12.000.000,00	Kab. Klaten, Klaten Utara, Semua Kelurahan	DAK Non Fisik - BOKKB - BOK	510 orang	12,000,000	PUSKESMAS KLATEN UTARA
1	02	002	2.02	006	Pengelolaan Pelayanan Kesehatan pada Usia Produktif	Jumlah Penduduk Usia Produktif yang Mendapatkan Pelayanan Kesehatan Sesuai Standar	17574 orang	10.000.000,00	Kab. Klaten, Klaten Utara, Semua Kelurahan	DAK Non Fisik - BOKKB - BOK	17574 orang	10,000,000	PUSKESMAS KLATEN UTARA
1	02	002	2.02	007	Pengelolaan Pelayanan Kesehatan pada Usia Lanjut	Jumlah Penduduk Usia Lanjut yang Mendapatkan Pelayanan Kesehatan Sesuai Standar	4200 orang	346.204.800,00	Kab. Klaten, Klaten Utara, Semua Kelurahan	DAK Non Fisik - BOKKB - BOK	4200 orang	346,204,800	PUSKESMAS KLATEN UTARA
1	02	002	2.02	008	Pengelolaan Pelayanan Kesehatan Penderita Hipertensi	Jumlah Penderita Hipertensi yang Mendapatkan Pelayanan Kesehatan Sesuai Standar	2816 orang	8.000.000,00	Kab. Klaten, Klaten Utara, Semua Kelurahan	DAK Non Fisik - BOKKB - BOK	2816 orang	8,000,000	PUSKESMAS KLATEN UTARA
1	02	002	2.02	009	Pengelolaan Pelayanan Kesehatan Penderita Diabetes Melitus	Jumlah Penderita Diabetes Melitus yang Mendapatkan Pelayanan Kesehatan Sesuai Standar	1012 orang	8.000.000,00	Kab. Klaten, Klaten Utara, Semua Kelurahan	DAK Non Fisik - BOKKB - BOK	1012 orang	8,000,000	PUSKESMAS KLATEN UTARA

Kode					Urusan/ Bidang Urusan/ Program/ Kegiatan/ Sub Kegiatan	Indikator Program/ Kegiatan/ Sub Kegiatan	Capaian Kinerja dan Kerangka Pendanaan				Prakiraan Maju Rencana Tahun		Perangkat Daerah Penanggung Jawab
							Target 2023	Pagu Indikatif	Lokasi	Sumber Dana	Target	Pagu Indikatif	
1	02	002	2.02	010	Pengelolaan Pelayanan Kesehatan Orang dengan Gangguan Jiwa Berat	Jumlah Orang yang Mendapatkan Pelayanan Kesehatan Orang dengan Gangguan Jiwa Berat Sesuai Standar	85 orang	8.000.000,00	Kab. Klaten, Klaten Utara, Semua Kelurahan	DAK Non Fisik - BOKKB - BOK	85 orang	8,000,000	PUSKESMAS KLATEN UTARA
1	02	002	2.02	011	Pengelolaan Pelayanan Kesehatan Orang Terduga Tuberkulosis	Jumlah Orang Terduga Menderita Tuberkulosis yang Mendapatkan Pelayanan Sesuai Standar	116 orang	8.000.000,00	Kab. Klaten, Klaten Utara, Semua Kelurahan	DAK Non Fisik - BOKKB - BOK	116 orang	8,000,000	PUSKESMAS KLATEN UTARA
1	02	002	2.02	012	Pengelolaan Pelayanan Kesehatan Orang dengan Risiko Terinfeksi HIV	Jumlah Orang Terduga Menderita HIV yang Mendapatkan Pelayanan Sesuai Standar	369 orang	8.000.000,00	Kab. Klaten, Klaten Utara, Semua Kelurahan	DAK Non Fisik - BOKKB - BOK	369 orang	8,000,000	PUSKESMAS KLATEN UTARA
1	02	002	2.02	013	Pengelolaan Pelayanan Kesehatan bagi Penduduk pada Kondisi Kejadian Luar Biasa (KLB)	Jumlah Dokumen Hasil Pengelolaan Pelayanan Kesehatan bagi Penduduk pada Kondisi Kejadian Luar Biasa (KLB) Sesuai Standar	7 Dokumen	8.000.000,00	Kab. Klaten, Klaten Utara, Semua Kelurahan	DAK Non Fisik - BOKKB - BOK	7 Dokumen	8,000,000	PUSKESMAS KLATEN UTARA
1	02	002	2.02	014	Pengelolaan Pelayanan Kesehatan bagi Penduduk Terdampak Krisis Kesehatan Akibat Bencana dan/atau Berpotensi Bencana	Jumlah Dokumen Hasil Pengelolaan Pelayanan Kesehatan bagi Penduduk Terdampak Krisis Kesehatan Akibat Bencana dan/atau Berpotensi Bencana Sesuai Standar	3 Dokumen	8.000.000,00	Kab. Klaten, Klaten Utara, Semua Kelurahan	DAK Non Fisik - BOKKB - BOK	3 Dokumen	8,000,000	PUSKESMAS KLATEN UTARA
1	02	002	2.02	015	Pengelolaan Pelayanan Kesehatan Gizi Masyarakat	Jumlah Dokumen Hasil Pengelolaan Pelayanan Kesehatan Gizi Masyarakat	1529 Dokumen	25.000.000,00	Kab. Klaten, Klaten Utara, Semua Kelurahan	DAK Non Fisik - BOKKB - BOK	1529 Dokumen	25,000,000	PUSKESMAS KLATEN UTARA
1	02	002	2.02	016	Pengelolaan Pelayanan Kesehatan Kerja dan Olahraga	Jumlah Dokumen Hasil Pengelolaan Pelayanan Kesehatan Kerja dan Olahraga	1 Dokumen	10.000.000,00	Kab. Klaten, Klaten Utara, Semua Kelurahan	DAK Non Fisik - BOKKB - BOK	1 Dokumen	10,000,000	PUSKESMAS KLATEN UTARA
1	02	002	2.02	017	Pengelolaan Pelayanan Kesehatan Lingkungan	Jumlah Dokumen Hasil Pengelolaan Pelayanan Kesehatan Lingkungan	1 Dokumen	15.000.000,00	Kab. Klaten, Klaten Utara, Semua Kelurahan	DAK Non Fisik - BOKKB - BOK	1 Dokumen	15,000,000	PUSKESMAS KLATEN UTARA
1	02	002	2.02	018	Pengelolaan Pelayanan Promosi Kesehatan	Jumlah Promosi dan penyuluhan kesehatan yang dilakukan	3 kali	15.000.000,00	Kab. Klaten, Klaten Utara, Semua Kelurahan	DAK Non Fisik - BOKKB - BOK	3 kali	15,000,000	PUSKESMAS KLATEN UTARA
1	02	002	2.02	019	Pengelolaan Pelayanan Kesehatan Tradisional, Akupuntur, Asuhan Mandiri, dan Tradisional Lainnya	Jumlah Dokumen Hasil Pengelolaan Pelayanan Kesehatan Tradisional, Akupuntur, Asuhan Mandiri dan Tradisional Lainnya	1 Dokumen	8.000.000,00	Kab. Klaten, Klaten Utara, Semua Kelurahan	DAK Non Fisik - BOKKB - BOK	1 Dokumen	8,000,000	PUSKESMAS KLATEN UTARA
1	02	002	2.02	020	Pengelolaan Surveilans Kesehatan	Jumlah Dokumen Hasil Pengelolaan Surveilans Kesehatan	1 Dokumen	9.000.000,00	Kab. Klaten, Klaten Utara, Semua Kelurahan	DAK Non Fisik - BOKKB - BOK	1 Dokumen	9,000,000	PUSKESMAS KLATEN UTARA
1	02	002	2.02	025	Pelayanan Kesehatan Penyakit Menular dan Tidak Menular	Jumlah Dokumen Hasil Pelayanan Kesehatan Penyakit Menular dan Tidak Menular	1 Dokumen	10.000.000,00	Kab. Klaten, Klaten Utara, Semua Kelurahan	DAK Non Fisik - BOKKB - BOK	1 Dokumen	10,000,000	PUSKESMAS KLATEN UTARA
1	02	002	2.02	036	Investigasi Awal Kejadian Tidak Diharapkan (Kejadian Ikutan Pasca Imunisasi dan Pemberian Obat Massal)	Jumlah Laporan Hasil Investigasi Awal Kejadian Tidak Diharapkan (Kejadian Ikutan Pasca Imunisasi dan Pemberian Obat Massal)	1 Laporan	7.000.000,00	Kab. Klaten, Klaten Utara, Semua Kelurahan	DAK Non Fisik - BOKKB - BOK	1 Laporan	7,000,000	PUSKESMAS KLATEN UTARA
1	02	002	2.02	037	Pelaksanaan Kewaspadaan Dini dan Respon Wabah	Jumlah Dokumen Hasil Pelaksanaan Kewaspadaan Dini dan Respon Wabah	7 Dokumen	10.000.000,00	Kab. Klaten, Klaten Utara, Semua	DAK Non Fisik - BOKKB - BOK	7 Dokumen	10,000,000	PUSKESMAS KLATEN UTARA
1	02	003			PROGRAM PENINGKATAN KAPASITAS SUMBER DAYA MANUSIA KESEHATAN	Persentase Puskesmas memiliki tenaga kesehatan sesuai standar	100 %	41.223.600,00			100 %	41,010,000	

Kode				Urusan/ Bidang Urusan/ Program/ Kegiatan/ Sub Kegiatan	Indikator Program/ Kegiatan/ Sub Kegiatan	Capaian Kinerja dan Kerangka Pendanaan				Prakiraan Maju Rencana Tahun		Perangkat Daerah Penanggung Jawab	
						Target 2023	Pagu Indikatif	Lokasi	Sumber Dana	Target	Pagu Indikatif		
1	02	003	2.02	Perencanaan Kebutuhan dan Pendayagunaan Sumber Daya Manusia Kesehatan untuk UKP dan UKM di Wilayah Kabupaten/Kota	Persentase terpenuhinya tenaga kontrak di Puskesmas	100 %	41.223.600,00			100 %	41,010,000		
1	02	003	2.02	002	Pemenuhan Kebutuhan Sumber Daya Manusia Kesehatan Sesuai Standar	Jumlah Sumber Daya Manusia Kesehatan yang Memenuhi Standar di Fasilitas Pelayanan Kesehatan (Fasyankes)	3 orang	41.223.600,00	Kab. Klaten, Klaten Utara, Semua Kelurahan	DAK Non Fisik - BOKKB - BOK	3 orang	41,010,000	PUSKESMAS KLATEN UTARA
1	02	005			PROGRAM PEMBERDAYAAN MASYARAKAT BIDANG KESEHATAN	Cakupan Desa Siaga Aktif	62 %	4.650.000,00			62 %	5,000,000	
1	02	005	2.03		Pengembangan dan Pelaksanaan Upaya Kesehatan Bersumber Daya Masyarakat (UKBM) Tingkat Daerah Kabupaten/Kota	Persentase terlaksananya Pengembangan dan Pelaksanaan Upaya Kesehatan Bersumber daya Masyarakat (UKBM) Tingkat Daerah Kabupaten/Kota	100 %	4.650.000,00			100 %	5,000,000	
1	02	005	2.03	001	Bimbingan Teknis dan Supervisi Pengembangan dan Pelaksanaan Upaya Kesehatan Bersumber Daya Masyarakat (UKBM)	Jumlah Dokumen Hasil Bimbingan Teknis dan Supervisi Upaya Kesehatan Bersumber Daya Masyarakat (UKBM)	3 Dokumen	4.650.000,00	Kab. Klaten, Klaten Utara, Semua Kelurahan	DAK Non Fisik - BOKKB - BOK	3 Dokumen	5,000,000	PUSKESMAS KLATEN UTARA
1					URUSAN PEMERINTAHAN WAJIB YANG BERKAITAN DENGAN PELAYANAN DASAR								
1	02				URUSAN PEMERINTAHAN BIDANG KESEHATAN			1.994.167.000,00				2,014,303,400	
1	02	001			PROGRAM PENUNJANG URUSAN PEMERINTAHAN DAERAH KABUPATEN/KOTA	Persentase pemenuhan kebutuhan penunjang urusan pemerintah daerah	100 %	1.281.831.000,00			100 %	1,610,900,000	
1	02	001	2.10		Peningkatan Pelayanan BLUD	Persentase Layanan BLUD sesuai SOP	100 %	1.281.831.000,00			100 %	1,610,900,000	
1	02	001	2.10	001	Pelayanan dan Penunjang Pelayanan BLUD	Jumlah BLUD yang Menyediakan Pelayanan dan Penunjang Pelayanan	1 Unit Kerja	1.281.831.000,00	Kab. Klaten, Klaten Tengah, Semua	Pendapatan dari BLUD Sisa Lebih Perhitungan Anggaran Tahun Sebelumnya	1 Unit Kerja	1,610,900,000	PUSKESMAS KLATEN TENGAH
1	02	002			PROGRAM PEMENUHAN UPAYA KESEHATAN PERORANGAN DAN UPAYA KESEHATAN MASYARAKAT	Persentase Pemenuhan Upaya Kesehatan Perorangan dan Upaya Kesehatan Masyarakat	100 %	644.199.008,00			100 %	357,393,400	
1	02	002	2.02		Penyediaan Layanan Kesehatan untuk UKM dan UKP Rujukan Tingkat Daerah Kabupaten/Kota	Persentase Penyediaan Layanan Kesehatan untuk UKM dan UKP Rujukan Tingkat Daerah Kabupaten/Kota	100 %	644.199.008,00			100 %	357,393,400	
1	02	002	2.02	001	Pengelolaan Pelayanan Kesehatan Ibu Hamil	Jumlah Ibu Hamil yang Mendapatkan Pelayanan Kesehatan Sesuai Standar	471 Orang	76.607.000,00	Kab. Klaten, Klaten Tengah, Semua Kelurahan	DAK Non Fisik - BOKKB - BOK	471 Orang	37,000,000	PUSKESMAS KLATEN TENGAH
1	02	002	2.02	003	Pengelolaan Pelayanan Kesehatan Bayi Baru Lahir	Jumlah Bayi Baru Lahir yang Mendapatkan Pelayanan Sesuai Standar	441 orang	5.058.000,00	Kab. Klaten, Klaten Tengah, Semua Kelurahan	DAK Non Fisik - BOKKB - BOK	441 orang	10,000,000	PUSKESMAS KLATEN TENGAH
1	02	002	2.02	004	Pengelolaan Pelayanan Kesehatan Balita	Jumlah Balita yang Mendapatkan Pelayanan Kesehatan Sesuai Standar	1765 orang	32.427.000,00	Kab. Klaten, Klaten Tengah, Semua Kelurahan	DAK Non Fisik - BOKKB - BOK	1765 orang	37,257,600	PUSKESMAS KLATEN TENGAH

Kode					Urusan/ Bidang Urusan/ Program/ Kegiatan/ Sub Kegiatan	Indikator Program/ Kegiatan/ Sub Kegiatan	Capaian Kinerja dan Kerangka Pendanaan				Prakiraan Maju Rencana Tahun		Perangkat Daerah Penanggung Jawab
							Target 2023	Pagu Indikatif	Lokasi	Sumber Dana	Target	Pagu Indikatif	
1	02	002	2.02	005	Pengelolaan Pelayanan Kesehatan pada Usia Pendidikan Dasar	Jumlah Anak Usia Pendidikan Dasar Mendapat Pelayanan Kesehatan di Sekolah	500 orang	28.370.000,00	Kab. Klaten, Klaten Tengah, Semua Kelurahan	DAK Non Fisik - BOKKB - BOK	500 orang	20,000,000	PUSKESMAS KLATEN TENGAH
1	02	002	2.02	006	Pengelolaan Pelayanan Kesehatan pada Usia Produktif	Jumlah Penduduk Usia Produktif yang Mendapatkan Pelayanan Kesehatan Sesuai Standar	17230 orang	1.440.000,00	Kab. Klaten, Klaten Tengah, Semua Kelurahan	DAK Non Fisik - BOKKB - BOK	17230 orang	15,000,000	PUSKESMAS KLATEN TENGAH
1	02	002	2.02	007	Pengelolaan Pelayanan Kesehatan pada Usia Lanjut	Jumlah Penduduk Usia Lanjut yang Mendapatkan Pelayanan Kesehatan Sesuai Standar	4118 orang	10.000.000,00	Kab. Klaten, Klaten Tengah, Semua Kelurahan	DAK Non Fisik - BOKKB - BOK	4118 orang	15,000,000	PUSKESMAS KLATEN TENGAH
1	02	002	2.02	008	Pengelolaan Pelayanan Kesehatan Penderita Hipertensi	Jumlah Penderita Hipertensi yang Mendapatkan Pelayanan Kesehatan	2761 orang	8.000.000,00	Kab. Klaten, Klaten Tengah, Semua Kelurahan	DAK Non Fisik - BOKKB - BOK	2761 orang	8,000,000	PUSKESMAS KLATEN TENGAH
1	02	002	2.02	009	Pengelolaan Pelayanan Kesehatan Penderita Diabetes Melitus	Jumlah Penderita Diabetes Melitus yang Mendapatkan Pelayanan Kesehatan Sesuai Standar	887 orang	10.000.000,00	Kab. Klaten, Klaten Tengah, Semua Kelurahan	DAK Non Fisik - BOKKB - BOK	887 orang	10,000,000	PUSKESMAS KLATEN TENGAH
1	02	002	2.02	010	Pengelolaan Pelayanan Kesehatan Orang dengan Gangguan Jiwa Berat	Jumlah Orang yang Mendapatkan Pelayanan Kesehatan Orang dengan Gangguan Jiwa Berat Sesuai Standar	84 orang	2.160.000,00	Kab. Klaten, Klaten Tengah, Semua Kelurahan	DAK Non Fisik - BOKKB - BOK	84 orang	10,000,000	PUSKESMAS KLATEN TENGAH
1	02	002	2.02	011	Pengelolaan Pelayanan Kesehatan Orang Terduga Tuberkulosis	Jumlah Orang Terduga Menderita Tuberkulosis yang Mendapatkan Pelayanan Sesuai Standar	114 orang	10.000.000,00	Kab. Klaten, Klaten Tengah, Semua Kelurahan	DAK Non Fisik - BOKKB - BOK	114 orang	10,000,000	PUSKESMAS KLATEN TENGAH
1	02	002	2.02	012	Pengelolaan Pelayanan Kesehatan Orang dengan Risiko Terinfeksi HIV	Jumlah Orang Terduga Menderita HIV yang Mendapatkan Pelayanan Sesuai Standar	362 orang	10.000.000,00	Kab. Klaten, Klaten Tengah, Semua Kelurahan	DAK Non Fisik - BOKKB - BOK	362 orang	10,000,000	PUSKESMAS KLATEN TENGAH
1	02	002	2.02	013	Pengelolaan Pelayanan Kesehatan bagi Penduduk pada Kondisi Kejadian Luar Biasa (KLB)	Jumlah Dokumen Hasil Pengelolaan Pelayanan Kesehatan bagi Penduduk pada Kondisi Kejadian Luar Biasa (KLB) Sesuai Standar	7 Dokumen	109.290.000,00	Kab. Klaten, Klaten Tengah, Semua Kelurahan	DAK Non Fisik - BOKKB - BOK	7 Dokumen	8,000,000	PUSKESMAS KLATEN TENGAH
1	02	002	2.02	014	Pengelolaan Pelayanan Kesehatan bagi Penduduk Terdampak Krisis Kesehatan Akibat Bencana dan/atau Berpotensi Bencana	Jumlah Dokumen Hasil Pengelolaan Pelayanan Kesehatan bagi Penduduk Terdampak Krisis Kesehatan Akibat Bencana dan/atau Berpotensi Bencana Sesuai Standar	3 Dokumen	8.000.000,00	Kab. Klaten, Klaten Tengah, Semua Kelurahan	DAK Non Fisik - BOKKB - BOK	3 Dokumen	8,000,000	PUSKESMAS KLATEN TENGAH
1	02	002	2.02	015	Pengelolaan Pelayanan Kesehatan Gizi Masyarakat	Jumlah Dokumen Hasil Pengelolaan Pelayanan Kesehatan Gizi Masyarakat	1 Dokumen	111.152.900,00	Kab. Klaten, Klaten Tengah, Semua Kelurahan	DAK Non Fisik - BOKKB - BOK	1 Dokumen	60,000,000	PUSKESMAS KLATEN TENGAH
1	02	002	2.02	016	Pengelolaan Pelayanan Kesehatan Kerja dan Olahraga	Jumlah Dokumen Hasil Pengelolaan Pelayanan Kesehatan Kerja dan Olahraga	1 Dokumen	16.024.208,00	Kab. Klaten, Klaten Tengah, Semua Kelurahan	DAK Non Fisik - BOKKB - BOK	1 Dokumen	10,000,000	PUSKESMAS KLATEN TENGAH
1	02	002	2.02	017	Pengelolaan Pelayanan Kesehatan Lingkungan	Jumlah Dokumen Hasil Pengelolaan Pelayanan Kesehatan Lingkungan	1 puskesmas	53.245.000,00	Kab. Klaten, Klaten Tengah, Semua Kelurahan	DAK Non Fisik - BOKKB - BOK	1 puskesmas	15,000,000	PUSKESMAS KLATEN TENGAH
1	02	002	2.02	018	Pengelolaan Pelayanan Promosi Kesehatan	Jumlah Dokumen Hasil Pengelolaan Pelayanan Promosi Kesehatan	3 Dokumen	25.550.000,00	Kab. Klaten, Klaten Tengah, Semua Kelurahan	DAK Non Fisik - BOKKB - BOK	3 Dokumen	19,000,000	PUSKESMAS KLATEN TENGAH
1	02	002	2.02	019	Pengelolaan Pelayanan Kesehatan Tradisional, Akupuntur, Asuhan Mandiri, dan Tradisional Lainnya	Jumlah Dokumen Hasil Pengelolaan Pelayanan Kesehatan Tradisional, Akupuntur, Asuhan Mandiri dan Tradisional Lainnya	1 Dokumen	6.000.000,00	Kab. Klaten, Klaten Tengah, Semua Kelurahan	DAK Non Fisik - BOKKB - BOK	1 Dokumen	6,000,000	PUSKESMAS KLATEN TENGAH
1	02	002	2.02	020	Pengelolaan Surveilans Kesehatan	Jumlah Dokumen Hasil Pengelolaan Surveilans Kesehatan	1 Dokumen	15.000.000,00	Kab. Klaten, Klaten Tengah, Semua Kelurahan	DAK Non Fisik - BOKKB - BOK	1 Dokumen	19,135,800	PUSKESMAS KLATEN TENGAH

Kode					Urusan/ Bidang Urusan/ Program/ Kegiatan/ Sub Kegiatan	Indikator Program/ Kegiatan/ Sub Kegiatan	Capaian Kinerja dan Kerangka Pendanaan				Prakiraan Maju Rencana Tahun		Perangkat Daerah Penanggung Jawab
							Target 2023	Pagu Indikatif	Lokasi	Sumber Dana	Target	Pagu Indikatif	
1	02	002	2.02	025	Pelayanan Kesehatan Penyakit Menular dan Tidak Menular	Jumlah Dokumen Hasil Pelayanan Kesehatan Penyakit Menular dan Tidak Menular	1 Dokumen	97.874.900,00	Kab. Klaten, Klaten Tengah, Semua Kelurahan	DAK Non Fisik - BOKKB - BOK	1 Dokumen	18,000,000	PUSKESMAS KLATEN TENGAH
1	02	002	2.02	036	Investigasi Awal Kejadian Tidak Diharapkan (Kejadian Ikutan Pasca Imunisasi dan Pemberian Obat Massal)	Jumlah Laporan Hasil Investigasi Awal Kejadian Tidak Diharapkan (Kejadian Ikutan Pasca Imunisasi dan Pemberian Obat Massal)	1 Laporan	2.000.000,00	Kab. Klaten, Klaten Tengah, Semua Kelurahan	DAK Non Fisik - BOKKB - BOK	1 Laporan	2,000,000	PUSKESMAS KLATEN TENGAH
1	02	002	2.02	037	Pelaksanaan Kewaspadaan Dini dan Respon Wabah	Jumlah Dokumen Hasil Pelaksanaan Kewaspadaan Dini dan Respon Wabah	7 Dokumen	6.000.000,00	Kab. Klaten, Klaten Tengah, Semua Kelurahan	DAK Non Fisik - BOKKB - BOK	7 Dokumen	10,000,000	PUSKESMAS KLATEN TENGAH
1	02	003			PROGRAM PENINGKATAN KAPASITAS SUMBER DAYA MANUSIA KESEHATAN	Persentase Puskesmas memiliki tenaga kesehatan sesuai standar	100 %	63.136.992,00			100 %	41,010,000	
1	02	003	2.02		Perencanaan Kebutuhan dan Pendayagunaan Sumber Daya Manusia Kesehatan untuk UKP dan UKM di Wilayah Kabupaten/Kota	Persentase terpenuhinya tenaga kontrak di Puskesmas	100 %	63.136.992,00			100 %	41,010,000	
1	02	003	2.02	002	Pemenuhan Kebutuhan Sumber Daya Manusia Kesehatan Sesuai Standar	Jumlah Sumber Daya Manusia Kesehatan yang Memenuhi Standar di Fasilitas Pelayanan Kesehatan (Fasyankes)	4 orang	63.136.992,00	Kab. Klaten, Klaten Tengah, Semua Kelurahan	DAK Non Fisik - BOKKB - BOK	4 orang	41,010,000	PUSKESMAS KLATEN TENGAH
1	02	005			PROGRAM PEMBERDAYAAN MASYARAKAT BIDANG KESEHATAN	Cakupan Desa Siaga Aktif	62 %	5.000.000,00			62 %	5,000,000	
1	02	005	2.03		Pengembangan dan Pelaksanaan Upaya Kesehatan Bersumber Daya Masyarakat (UKBM) Tingkat Daerah Kabupaten/Kota	Persentase terlaksananya Pengembangan dan Pelaksanaan Upaya Kesehatan Bersumber daya Masyarakat (UKBM) Tingkat Daerah Kabupaten/Kota	100 %	5.000.000,00			100 %	5,000,000	
1	02	005	2.03	001	Bimbingan Teknis dan Supervisi Pengembangan dan Pelaksanaan Upaya Kesehatan Bersumber Daya Masyarakat (UKBM)	Jumlah Dokumen Hasil Bimbingan Teknis dan Supervisi Upaya Kesehatan Bersumber Daya Masyarakat (UKBM)	3 Dokumen	5.000.000,00	Kab. Klaten, Klaten Tengah, Semua Kelurahan	DAK Non Fisik - BOKKB - BOK	3 Dokumen	5,000,000	PUSKESMAS KLATEN TENGAH
1					URUSAN PEMERINTAHAN WAJIB YANG BERKAITAN DENGAN PELAYANAN DASAR								
1	02				URUSAN PEMERINTAHAN BIDANG KESEHATAN								
1	02	001			PROGRAM PENUNJANG URUSAN PEMERINTAHAN DAERAH KABUPATEN/KOTA	Persentase pemenuhan kebutuhan penunjang urusan pemerintah daerah	100 %	1.646.268.000,00			100 %	1,646,268,000	
1	02	001	2.10		Peningkatan Pelayanan BLUD	Persentase layanan BLUD sesuai SOP	100 %	1.646.268.000,00			100 %	1,646,268,000	
1	02	001	2.10	001	Pelayanan dan Penunjang Pelayanan BLUD	Jumlah BLUD yang Menyediakan Pelayanan dan Penunjang Pelayanan	1 Unit Kerja	1.646.268.000,00	Kab. Klaten, Klaten Selatan, Semua	Pendapatan dari BLUD Sisa Lebih Perhitungan Anggaran Tahun Sebelumnya	1 Unit Kerja	1,646,268,000	PUSKESMAS KLATEN SELATAN

Kode					Urusan/ Bidang Urusan/ Program/ Kegiatan/ Sub Kegiatan	Indikator Program/ Kegiatan/ Sub Kegiatan	Capaian Kinerja dan Kerangka Pendanaan				Prakiraan Maju Rencana Tahun		Perangkat Daerah Penanggung Jawab
							Target 2023	Pagu Indikatif	Lokasi	Sumber Dana	Target	Pagu Indikatif	
1	02	002			PROGRAM PEMENUHAN UPAYA KESEHATAN PERORANGAN DAN UPAYA KESEHATAN MASYARAKAT	Persentase Pemenuhan Upaya Kesehatan Perorangan dan Upaya Kesehatan Masyarakat	100 %	711.735.584,00			100 %	673,772,000	
1	02	002	2.02		Penyediaan Layanan Kesehatan untuk UKM dan UKP Rujukan Tingkat Daerah Kabupaten/Kota	Persentase Penyediaan Layanan Kesehatan untuk UKM dan UKP Rujukan Tingkat Daerah Kabupaten/Kota	100 %	711.735.584,00			100 %	673,772,000	
1	02	002	2.02	001	Pengelolaan Pelayanan Kesehatan Ibu Hamil	Jumlah Ibu Hamil yang Mendapatkan Pelayanan Kesehatan Sesuai Standar	5760 orang	36.580.000,00	Kab. Klaten, Klaten Selatan, Semua Kelurahan	DAK Non Fisik - BOKKB - BOK	5760 orang	39,330,000	PUSKESMAS KLATEN SELATAN
1	02	002	2.02	002	Pengelolaan Pelayanan Kesehatan Ibu Bersalin	Jumlah Ibu Bersalin yang Mendapatkan Pelayanan Kesehatan Sesuai Standar	375 orang	14.640.000,00	Kab. Klaten, Klaten Selatan, Semua Kelurahan	DAK Non Fisik - BOKKB - BOK	375 orang	18,900,000	PUSKESMAS KLATEN SELATAN
1	02	002	2.02	003	Pengelolaan Pelayanan Kesehatan Bayi Baru Lahir	Jumlah bayi baru lahir yang mendapatkan pelayanan sesuai standar	500 orang	4.080.000,00	Kab. Klaten, Klaten Selatan, Semua Kelurahan	DAK Non Fisik - BOKKB - BOK	500 orang	10,080,000	PUSKESMAS KLATEN SELATAN
1	02	002	2.02	004	Pengelolaan Pelayanan Kesehatan Balita	Jumlah balita yang mendapatkan pelayanan sesuai standar	2250 orang	22.140.000,00	Kab. Klaten, Klaten Selatan, Semua Kelurahan	DAK Non Fisik - BOKKB - BOK	2250 orang	47,340,000	PUSKESMAS KLATEN SELATAN
1	02	002	2.02	005	Pengelolaan Pelayanan Kesehatan pada Usia Pendidikan Dasar	Jumlah Anak Usia Pendidikan Dasar yang Mendapatkan Pelayanan Kesehatan Sesuai Standar	405 Orang	46.330.000,00	Kab. Klaten, Klaten Selatan, Semua Kelurahan	DAK Non Fisik - BOKKB - BOK	405 Orang	37,440,000	PUSKESMAS KLATEN SELATAN
1	02	002	2.02	006	Pengelolaan Pelayanan Kesehatan pada Usia Produktif	Jumlah Penduduk Usia Produktif yang Mendapatkan Pelayanan Kesehatan Sesuai Standar	19527 orang	7.969.584,00	Kab. Klaten, Klaten Selatan, Semua Kelurahan	DAK Non Fisik - BOKKB - BOK	19527 orang	28,470,000	PUSKESMAS KLATEN SELATAN
1	02	002	2.02	007	Pengelolaan Pelayanan Kesehatan pada Usia Lanjut	Jumlah Penduduk Usia Lanjut yang Mendapatkan Pelayanan Kesehatan Sesuai Standar	5600 orang	19.734.000,00	Kab. Klaten, Klaten Selatan, Semua Kelurahan	DAK Non Fisik - BOKKB - BOK	5600 orang	24,250,000	PUSKESMAS KLATEN SELATAN
1	02	002	2.02	010	Pengelolaan Pelayanan Kesehatan Orang dengan Gangguan Jiwa Berat	Jumlah Orang yang Mendapatkan Pelayanan Kesehatan Orang dengan Gangguan Jiwa Berat Sesuai Standar	84 orang	18.840.000,00	Kab. Klaten, Klaten Selatan, Semua Kelurahan	DAK Non Fisik - BOKKB - BOK	84 orang	17,220,000	PUSKESMAS KLATEN SELATAN
1	02	002	2.02	011	Pengelolaan Pelayanan Kesehatan Orang Terduga Tuberkulosis	Jumlah Orang Terduga Menderita Tuberkulosis yang Mendapatkan Pelayanan Sesuai Standar	112 orang	12.960.000,00	Kab. Klaten, Klaten Selatan, Semua Kelurahan	DAK Non Fisik - BOKKB - BOK	112 orang	16,650,000	PUSKESMAS KLATEN SELATAN
1	02	002	2.02	013	Pengelolaan Pelayanan Kesehatan bagi Penduduk pada Kondisi Kejadian Luar Biasa (KLB)	Jumlah Dokumen Hasil Pengelolaan Pelayanan Kesehatan bagi Penduduk pada Kondisi Kejadian Luar Biasa (KLB) Sesuai Standa	7 Dokumen	82.200.000,00	Kab. Klaten, Klaten Selatan, Semua Kelurahan	DAK Non Fisik - BOKKB - BOK	7 Dokumen	167,580,000	PUSKESMAS KLATEN SELATAN
1	02	002	2.02	015	Pengelolaan Pelayanan Kesehatan Gizi Masyarakat	Jumlah Dokumen Hasil Pengelolaan Pelayanan Kesehatan Gizi Masyarakat	1 Dokumen	10.140.000,00	Kab. Klaten, Klaten Selatan, Semua Kelurahan	DAK Non Fisik - BOKKB - BOK	1 Dokumen	36,450,000	PUSKESMAS KLATEN SELATAN
1	02	002	2.02	016	Pengelolaan Pelayanan Kesehatan Kerja dan Olahraga	Jumlah Dokumen hasil pengelolaan pelayanan kesehatan kerja dan olah raga	1 Dokumen	23.180.000,00	Kab. Klaten, Klaten Selatan, Semua Kelurahan	DAK Non Fisik - BOKKB - BOK	1 Dokumen	9,630,000	PUSKESMAS KLATEN SELATAN
1	02	002	2.02	017	Pengelolaan Pelayanan Kesehatan Lingkungan	Jumlah Dokumen Hasil Pengelolaan Pelayanan Kesehatan Lingkungan	1 Dokumen	19.440.000,00	Kab. Klaten, Klaten Selatan, Semua Kelurahan	DAK Non Fisik - BOKKB - BOK	1 Dokumen	10,320,000	PUSKESMAS KLATEN SELATAN
1	02	002	2.02	018	Pengelolaan Pelayanan Promosi Kesehatan	Jumlah Dokumen Hasil Pengelolaan Pelayanan Promosi Kesehatan	3 Dokumen	226.600.000,00	Kab. Klaten, Klaten Selatan, Semua Kelurahan	DAK Non Fisik - BOKKB - BOK	3 Dokumen	37,590,000	PUSKESMAS KLATEN SELATAN

Kode					Urusan/ Bidang Urusan/ Program/ Kegiatan/ Sub Kegiatan	Indikator Program/ Kegiatan/ Sub Kegiatan	Capaian Kinerja dan Kerangka Pendanaan				Prakiraan Maju Rencana Tahun		Perangkat Daerah Penanggung Jawab
							Target 2023	Pagu Indikatif	Lokasi	Sumber Dana	Target	Pagu Indikatif	
1	02	002	2.02	020	Pengelolaan Surveilans Kesehatan	Jumlah Dokumen Hasil Pengelolaan Surveilans Kesehatan	1 Dokumen	45.760.000,00	Kab. Klaten, Klaten Selatan, Semua Kelurahan	DAK Non Fisik - BOKKB - BOK	1 Dokumen	10,620,000	PUSKESMAS KLATEN SELATAN
1	02	002	2.02	025	Pelayanan Kesehatan Penyakit Menular dan Tidak Menular	Jumlah Dokumen Hasil Pelayanan Kesehatan Penyakit Menular dan Tidak Menular	17 Dokumen	121.142.000,00	Kab. Klaten, Klaten Selatan, Semua Kelurahan	DAK Non Fisik - BOKKB - BOK	17 Dokumen	48,750,000	PUSKESMAS KLATEN SELATAN
1	02	003			PROGRAM PENINGKATAN KAPASITAS SUMBER DAYA MANUSIA KESEHATAN	Persentase Puskesmas memiliki tenaga kesehatan sesuai standar	100 %	47.554.416,00			100 %	63,138,000	
1	02	003	2.02		Perencanaan Kebutuhan dan Pendayagunaan Sumber Daya Manusia Kesehatan untuk UKP dan UKM di Wilayah Kabupaten/Kota	"Persentase terpenuhinya tenaga kontrak di puskesmas	100 %	47.554.416,00			100 %	63,138,000	
1	02	003	2.02	002	Pemenuhan Kebutuhan Sumber Daya Manusia Kesehatan Sesuai Standar	Jumlah Sumber Daya Manusia Kesehatan yang Memenuhi Standar di Fasilitas Pelayanan Kesehatan (Fasyankes)	3 orang	47.554.416,00	Kab. Klaten, Klaten Selatan, Semua Kelurahan	DAK Non Fisik - BOKKB - BOK	3 orang	63,138,000	PUSKESMAS KLATEN SELATAN
1	02	005			PROGRAM PEMBERDAYAAN MASYARAKAT BIDANG KESEHATAN	Cakupan Desa Siaga Aktif	62 %	5.370.000,00			62 %	27,750,000	
1	02	005	2.03		Pengembangan dan Pelaksanaan Upaya Kesehatan Bersumber Daya Masyarakat (UKBM) Tingkat Daerah Kabupaten/Kota	Persentase terlaksananya Pengembangan dan Pelaksanaan Upaya Kesehatan Bersumber daya Masyarakat (UKBM) Tingkat Daerah Kabupaten/Kota	100 %	5.370.000,00			100 %	27,750,000	
1	02	005	2.03	001	Bimbingan Teknis dan Supervisi Pengembangan dan Pelaksanaan Upaya Kesehatan Bersumber Daya Masyarakat (UKBM)	Jumlah Dokumen Hasil Bimbingan Teknis dan Supervisi Upaya Kesehatan Bersumber Daya Masyarakat (UKBM)	1 Dokumen	5.370.000,00	Kab. Klaten, Klaten Selatan, Semua Kelurahan	DAK Non Fisik - BOKKB - BOK	1 Dokumen	27,750,000	PUSKESMAS KLATEN SELATAN
1					URUSAN PEMERINTAHAN WAJIB YANG BERKAITAN DENGAN PELAYANAN DASAR								
1	02				URUSAN PEMERINTAHAN BIDANG KESEHATAN			1.927.105.000,00				2,119,815,499	
1	02	001			PROGRAM PENUNJANG URUSAN PEMERINTAHAN DAERAH KABUPATEN/KOTA	Persentase pemenuhan kebutuhan penunjang urusan pemerintah daerah	100 %	1.222.500.000,00			100 %	1,344,750,000	
1	02	001	2.10		Peningkatan Pelayanan BLUD	Persentase Layanan BLUD sesuai SOP	100 %	1.222.500.000,00			100 %	1,344,750,000	
1	02	001	2.10	001	Pelayanan dan Penunjang Pelayanan BLUD	Jumlah BLUD yang Menyediakan Pelayanan dan Penunjang Pelayanan	1 Unit Kerja	1.222.500.000,00	Kab. Klaten, Kalikotes, Semua Kelurahan	Pendapatan dari BLUD Sisa Lebih Perhitungan Anggaran Tahun Sebelumnya	1 Unit Kerja	1,344,750,000	PUSKESMAS KALIKOTES
1	02	002			PROGRAM PEMENUHAN UPAYA KESEHATAN PERORANGAN DAN UPAYA KESEHATAN MASYARAKAT	Persentase Penyediaan Layanan Upaya Kesehatan untuk UKP Rujukan Tingkat Daerah Kabupaten/Kota	100 %	655.826.504,00			100 %	721,409,154	
1	02	002	2.02		Penyediaan Layanan Kesehatan untuk UKM dan UKP Rujukan Tingkat Daerah Kabupaten/Kota	Persentase Penyediaan Layanan Kesehatan untuk UKM dan UKP Rujukan Tingkat Daerah Kabupaten/Kota	100 %	655.826.504,00			100 %	721,409,154	

Kode					Urusan/ Bidang Urusan/ Program/ Kegiatan/ Sub Kegiatan	Indikator Program/ Kegiatan/ Sub Kegiatan	Capaian Kinerja dan Kerangka Pendanaan				Prakiraan Maju Rencana Tahun		Perangkat Daerah Penanggung Jawab
							Target 2023	Pagu Indikatif	Lokasi	Sumber Dana	Target	Pagu Indikatif	
1	02	002	2.02	001	Pengelolaan Pelayanan Kesehatan Ibu Hamil	Jumlah Ibu Hamil yang Mendapatkan Pelayanan Kesehatan Sesuai Standar	471 Orang	64.452.000,00	Kab. Klaten, Kalikotes, Semua Kelurahan	DAK Non Fisik - BOKKB - BOK	471 Orang	35,448,600	PUSKESMAS KALIKOTES
1	02	002	2.02	002	Pengelolaan Pelayanan Kesehatan Ibu Bersalin	Jumlah Ibu Bersalin yang Mendapatkan Pelayanan Kesehatan Sesuai Standar	441 Orang	16.070.000,00	Kab. Klaten, Kalikotes, Semua Kelurahan	DAK Non Fisik - BOKKB - BOK	441 Orang	17,677,000	PUSKESMAS KALIKOTES
1	02	002	2.02	003	Pengelolaan Pelayanan Kesehatan Bayi Baru Lahir	Jumlah Bayi Baru Lahir yang Mendapatkan Pelayanan Kesehatan Sesuai Standar	441 Orang	7.830.000,00	Kab. Klaten, Kalikotes, Semua Kelurahan	DAK Non Fisik - BOKKB - BOK	441 Orang	8,613,000	PUSKESMAS KALIKOTES
1	02	002	2.02	004	Pengelolaan Pelayanan Kesehatan Balita	Jumlah Balita yang Mendapatkan Pelayanan Kesehatan Sesuai Standar	1765 Orang	30.200.000,00	Kab. Klaten, Kalikotes, Semua Kelurahan	DAK Non Fisik - BOKKB - BOK	1765 Orang	33,220,000	PUSKESMAS KALIKOTES
1	02	002	2.02	005	Pengelolaan Pelayanan Kesehatan pada Usia Pendidikan Dasar	Jumlah Anak Usia Pendidikan Dasar yang Mendapatkan Pelayanan Kesehatan Sesuai Standar	500 Orang	21.940.000,00	Kab. Klaten, Kalikotes, Semua Kelurahan	DAK Non Fisik - BOKKB - BOK	500 Orang	24,134,000	PUSKESMAS KALIKOTES
1	02	002	2.02	006	Pengelolaan Pelayanan Kesehatan pada Usia Produktif	Jumlah Penduduk Usia Produktif yang Mendapatkan Pelayanan Kesehatan Sesuai Standar	17230 Orang	11.235.000,00	Kab. Klaten, Kalikotes, Semua Kelurahan	DAK Non Fisik - BOKKB - BOK	17230 Orang	12,358,500	PUSKESMAS KALIKOTES
1	02	002	2.02	007	Pengelolaan Pelayanan Kesehatan pada Usia Lanjut	Jumlah Penduduk Usia Lanjut yang Mendapatkan Pelayanan Kesehatan Sesuai Standar	4118 Orang	19.475.000,00	Kab. Klaten, Kalikotes, Semua Kelurahan	DAK Non Fisik - BOKKB - BOK	4118 Orang	21,422,500	PUSKESMAS KALIKOTES
1	02	002	2.02	008	Pengelolaan Pelayanan Kesehatan Penderita Hipertensi	Jumlah Penderita Hipertensi yang Mendapatkan Pelayanan Kesehatan Sesuai Standar	2761 Orang	7.560.000,00	Kab. Klaten, Kalikotes, Semua Kelurahan	DAK Non Fisik - BOKKB - BOK	2761 Orang	8,316,000	PUSKESMAS KALIKOTES
1	02	002	2.02	009	Pengelolaan Pelayanan Kesehatan Penderita Diabetes Melitus	Jumlah Penderita Diabetes Melitus yang Mendapatkan Pelayanan Kesehatan Sesuai Standar	887 Orang	7.560.000,00	Kab. Klaten, Kalikotes, Semua Kelurahan	DAK Non Fisik - BOKKB - BOK	887 Orang	8,316,000	PUSKESMAS KALIKOTES
1	02	002	2.02	010	Pengelolaan Pelayanan Kesehatan Orang dengan Gangguan Jiwa Berat	Jumlah Orang yang Mendapatkan Pelayanan Kesehatan Orang dengan Gangguan Jiwa Berat Sesuai Standar	84 Orang	18.050.000,00	Kab. Klaten, Kalikotes, Semua Kelurahan	DAK Non Fisik - BOKKB - BOK	84 Orang	19,855,000	PUSKESMAS KALIKOTES
1	02	002	2.02	011	Pengelolaan Pelayanan Kesehatan Orang Terduga Tuberkulosis	Jumlah Orang Terduga Menderita Tuberkulosis yang Mendapatkan Pelayanan Sesuai Standar	114 Orang	8.670.000,00	Kab. Klaten, Kalikotes, Semua Kelurahan	DAK Non Fisik - BOKKB - BOK	114 Orang	9,537,000	PUSKESMAS KALIKOTES
1	02	002	2.02	012	Pengelolaan Pelayanan Kesehatan Orang dengan Risiko Terinfeksi HIV	Jumlah Orang Terduga Menderita HIV yang Mendapatkan Pelayanan Sesuai Standar	362 Orang	5.565.000,00	Kab. Klaten, Kalikotes, Semua Kelurahan	DAK Non Fisik - BOKKB - BOK	362 Orang	6,121,500	PUSKESMAS KALIKOTES
1	02	002	2.02	013	Pengelolaan Pelayanan Kesehatan bagi Penduduk pada Kondisi Kejadian Luar Biasa (KLB)	Jumlah Dokumen Hasil Pengelolaan Pelayanan Kesehatan bagi Penduduk pada Kondisi Kejadian Luar Biasa (KLB) Sesuai Standar	7 Dokumen	144.500.000,00	Kab. Klaten, Kalikotes, Semua Kelurahan	DAK Non Fisik - BOKKB - BOK	7 Dokumen	158,950,000	PUSKESMAS KALIKOTES
1	02	002	2.02	014	Pengelolaan Pelayanan Kesehatan bagi Penduduk Terdampak Krisis Kesehatan Akibat Bencana dan/atau Berpotensi Bencana	Jumlah Dokumen Hasil Pengelolaan Pelayanan Kesehatan bagi Penduduk Terdampak Krisis Kesehatan Akibat Bencana dan/atau Berpotensi Bencana Sesuai Standar	3 Dokumen	2.000.000,00	Kab. Klaten, Kalikotes, Semua Kelurahan	DAK Non Fisik - BOKKB - BOK	3 Dokumen	2,200,000	PUSKESMAS KALIKOTES
1	02	002	2.02	015	Pengelolaan Pelayanan Kesehatan Gizi Masyarakat	Jumlah Dokumen Hasil Pengelolaan Pelayanan Kesehatan Gizi Masyarakat	1 Dokumen	92.255.000,00	Kab. Klaten, Kalikotes, Semua Kelurahan	DAK Non Fisik - BOKKB - BOK	1 Dokumen	101,480,500	PUSKESMAS KALIKOTES
1	02	002	2.02	016	Pengelolaan Pelayanan Kesehatan Kerja dan Olahraga	Jumlah Dokumen Hasil Pengelolaan Pelayanan Kesehatan Kerja dan Olahraga	1 Dokumen	18.290.000,00	Kab. Klaten, Kalikotes, Kalikotes	DAK Non Fisik - BOKKB - BOK	1 Dokumen	20,119,000	PUSKESMAS KALIKOTES

Kode					Urusan/ Bidang Urusan/ Program/ Kegiatan/ Sub Kegiatan	Indikator Program/ Kegiatan/ Sub Kegiatan	Capaian Kinerja dan Kerangka Pendanaan				Prakiraan Maju Rencana Tahun		Perangkat Daerah Penanggung Jawab
							Target 2023	Pagu Indikatif	Lokasi	Sumber Dana	Target	Pagu Indikatif	
1	02	002	2.02	017	Pengelolaan Pelayanan Kesehatan Lingkungan	Jumlah Dokumen Hasil Pengelolaan Pelayanan Kesehatan Lingkungan	1 Dokumen	48.690.000,00	Kab. Klaten, Kalikotes, Semua Kelurahan	DAK Non Fisik - BOKKB - BOK	1 Dokumen	53,559,000	PUSKESMAS KALIKOTES
1	02	002	2.02	018	Pengelolaan Pelayanan Promosi Kesehatan	Jumlah Dokumen Hasil Pengelolaan Pelayanan Promosi Kesehatan	3 Dokumen	66.794.504,00	Kab. Klaten, Kalikotes, Semua Kelurahan	DAK Non Fisik - BOKKB - BOK	3 Dokumen	108,922,554	PUSKESMAS KALIKOTES
1	02	002	2.02	019	Pengelolaan Pelayanan Kesehatan Tradisional, Akupunktur, Asuhan Mandiri, dan Tradisional Lainnya	Jumlah Dokumen Hasil Pengelolaan Pelayanan Kesehatan Tradisional, Akupunktur, Asuhan Mandiri dan Tradisional Lainnya	1 Dokumen	2.000.000,00	Kab. Klaten, Kalikotes, Semua Kelurahan	DAK Non Fisik - BOKKB - BOK	1 Dokumen	2,200,000	PUSKESMAS KALIKOTES
1	02	002	2.02	020	Pengelolaan Surveilans Kesehatan	Jumlah Dokumen Hasil Pengelolaan Surveilans Kesehatan	1 Dokumen	22.660.000,00	Kab. Klaten, Kalikotes, Semua Kelurahan	DAK Non Fisik - BOKKB - BOK	1 Dokumen	24,926,000	PUSKESMAS KALIKOTES
1	02	002	2.02	025	Pelayanan Kesehatan Penyakit Menular dan Tidak Menular	Jumlah Dokumen Hasil Pelayanan Kesehatan Penyakit Menular dan Tidak Menular	1 Dokumen	36.030.000,00	Kab. Klaten, Kalikotes, Semua Kelurahan	DAK Non Fisik - BOKKB - BOK	1 Dokumen	39,633,000	PUSKESMAS KALIKOTES
1	02	002	2.02	036	Investigasi Awal Kejadian Tidak Diharapkan (Kejadian Ikutan Pasca Imunisasi dan Pemberian Obat Massal)	Jumlah Laporan Hasil Investigasi Awal Kejadian Tidak Diharapkan (Kejadian Ikutan Pasca Imunisasi dan Pemberian Obat Massal)	1 Laporan	2.000.000,00	Kab. Klaten, Kalikotes, Semua Kelurahan	DAK Non Fisik - BOKKB - BOK	1 Laporan	2,200,000	PUSKESMAS KALIKOTES
1	02	002	2.02	037	Pelaksanaan Kewaspadaan Dini dan Respon Wabah	Jumlah Dokumen Hasil Pelaksanaan Kewaspadaan Dini dan Respon Wabah	7 Dokumen	2.000.000,00	Kab. Klaten, Kalikotes, Semua Kelurahan	DAK Non Fisik - BOKKB - BOK	7 Dokumen	2,200,000	PUSKESMAS KALIKOTES
1	02	003			PROGRAM PENINGKATAN KAPASITAS SUMBER DAYA MANUSIA KESEHATAN	Persentase Puskesmas memiliki tenaga kesehatan sesuai standar	100 %	31.568.496,00			100 %	34,725,345	
1	02	003	2.02		Perencanaan Kebutuhan dan Pendayagunaan Sumber Daya Manusia Kesehatan untuk UKP dan UKM di Wilayah Kabupaten/Kota	Persentase terpenuhinya tenaga kontrak di Puskesmas	100 %	31.568.496,00			100 %	34,725,345	
1	02	003	2.02	002	Pemenuhan Kebutuhan Sumber Daya Manusia Kesehatan Sesuai Standar	Jumlah Sumber Daya Manusia Kesehatan yang Memenuhi Standar di Fasilitas Pelayanan Kesehatan (Fasyankes)	2 Orang	31.568.496,00	Kab. Klaten, Kalikotes, Semua Kelurahan	DAK Non Fisik - BOKKB - BOK	2 Orang	34,725,345	PUSKESMAS KALIKOTES
1	02	005			PROGRAM PEMBERDAYAAN MASYARAKAT BIDANG KESEHATAN	Cakupan Desa Siaga Aktif	62 %	17.210.000,00			62 %	18,931,000	
1	02	005	2.03		Pengembangan dan Pelaksanaan Upaya Kesehatan Bersumber Daya Masyarakat (UKBM) Tingkat Daerah Kabupaten/Kota	Persentase terlaksananya Pengembangan dan Pelaksanaan Upaya Kesehatan Bersumber daya Masyarakat (UKBM) Tingkat Daerah Kabupaten/Kota	100 %	17.210.000,00			100 %	18,931,000	
1	02	005	2.03	001	Bimbingan Teknis dan Supervisi Pengembangan dan Pelaksanaan Upaya Kesehatan Bersumber Daya Masyarakat (UKBM)	Jumlah Dokumen Hasil Bimbingan Teknis dan Supervisi Upaya Kesehatan Bersumber Daya Masyarakat (UKBM)	1 Dokumen	17.210.000,00	Kab. Klaten, Kalikotes, Semua Kelurahan	DAK Non Fisik - BOKKB - BOK	1 Dokumen	18,931,000	PUSKESMAS KALIKOTES
1					URUSAN PEMERINTAHAN WAJIB YANG BERKAITAN DENGAN PELAYANAN DASAR								
1	02				URUSAN PEMERINTAHAN BIDANG KESEHATAN			2.813.303.000,00				2,483,234,600	

Kode					Urusan/ Bidang Urusan/ Program/ Kegiatan/ Sub Kegiatan	Indikator Program/ Kegiatan/ Sub Kegiatan	Capaian Kinerja dan Kerangka Pendanaan				Prakiraan Maju Rencana Tahun		Perangkat Daerah Penanggung Jawab
							Target 2023	Pagu Indikatif	Lokasi	Sumber Dana	Target	Pagu Indikatif	
1	02	001			PROGRAM PENUNJANG URUSAN PEMERINTAHAN DAERAH KABUPATEN/KOTA	Persentase Pemenuhan Kebutuhan Penunjang Urusan Pemerintah Daerah	100 %	2.055.280.000,00			100 %	2,055,280,000	
1	02	001	2.10		Peningkatan Pelayanan BLUD	Persentase Layanan BLUD sesuai SOP	100 %	2.055.280.000,00			100 %	2,055,280,000	
1	02	001	2.10	001	Pelayanan dan Penunjang Pelayanan BLUD	Jumlah BLUD yang menyediakan Pelayanan dan Penunjang Pelayanan Jumlah BLUD yang Menyediakan Pelayanan dan Penunjang Pelayanan	1 Unit Kerja 0 Unit Kerja	2.055.280.000,00	Kab. Klaten, Ngawen, Ngawen	Pendapatan dari BLUD Sisa Lebih Perhitungan Anggaran Tahun Sebelumnya	1 Unit Kerja 0 Unit Kerja	2,055,280,000	PUSKESMAS NGAWEN
1	02	002			PROGRAM PEMENUHAN UPAYA KESEHATAN PERORANGAN DAN UPAYA KESEHATAN MASYARAKAT	Persentase Pemenuhan Upaya Kesehatan Perorangan dan Upaya Kesehatan Masyarakat	100 %	717.238.752,00			100 %	381,944,600	
1	02	002	2.02		Penyediaan Layanan Kesehatan untuk UKM dan UKP Rujukan Tingkat Daerah Kabupaten/Kota	Persentase Penyediaan Layanan Kesehatan untuk UKM dan UKP Rujukan Tingkat Daerah Kabupaten/Kota	100 %	717.238.752,00			100 %	381,944,600	
1	02	002	2.02	001	Pengelolaan Pelayanan Kesehatan Ibu Hamil	Jumlah Ibu Hamil yang Mendapatkan Pelayanan Kesehatan Sesuai Standar	471 ORANG	88.711.752,00	Kab. Klaten, Ngawen, Semua Kelurahan	DAK Non Fisik - BOKKB - BOK	471 ORANG	42,000,000	PUSKESMAS NGAWEN
1	02	002	2.02	002	Pengelolaan Pelayanan Kesehatan Ibu Bersalin	Jumlah Ibu Bersalin yang Mendapatkan Pelayanan Kesehatan Sesuai Standar	441 ORANG	7.200.000,00	Kab. Klaten, Ngawen, Semua Kelurahan	DAK Non Fisik - BOKKB - BOK	441 ORANG	5,000,000	PUSKESMAS NGAWEN
1	02	002	2.02	003	Pengelolaan Pelayanan Kesehatan Bayi Baru Lahir	Jumlah Bayi Baru Lahir yang Mendapatkan Pelayanan Kesehatan Sesuai Standar	441 ORANG	3.600.000,00	Kab. Klaten, Ngawen, Semua Kelurahan	DAK Non Fisik - BOKKB - BOK	441 ORANG	11,363,000	PUSKESMAS NGAWEN
1	02	002	2.02	004	Pengelolaan Pelayanan Kesehatan Balita	Jumlah Balita yang Mendapatkan Pelayanan Kesehatan Sesuai Standar	1765 Orang	23.400.000,00	Kab. Klaten, Ngawen, Semua Kelurahan	DAK Non Fisik - BOKKB - BOK	1765 Orang	40,000,000	PUSKESMAS NGAWEN
1	02	002	2.02	005	Pengelolaan Pelayanan Kesehatan pada Usia Pendidikan Dasar	Jumlah Anak Usia Pendidikan Dasar yang Mendapatkan Pelayanan Kesehatan Sesuai Standar	500 ORANG	48.960.000,00	Kab. Klaten, Ngawen, Semua Kelurahan	DAK Non Fisik - BOKKB - BOK	500 ORANG	18,581,600	PUSKESMAS NGAWEN
1	02	002	2.02	006	Pengelolaan Pelayanan Kesehatan pada Usia Produktif	Jumlah Penduduk Usia Produktif yang Mendapatkan Pelayanan Kesehatan Sesuai Standar	17230 ORANG	17.750.000,00	Kab. Klaten, Ngawen, Semua Kelurahan	DAK Non Fisik - BOKKB - BOK	17230 ORANG	20,000,000	PUSKESMAS NGAWEN
1	02	002	2.02	007	Pengelolaan Pelayanan Kesehatan pada Usia Lanjut	Jumlah Penduduk Usia Lanjut yang Mendapatkan Pelayanan Kesehatan Sesuai Standar	4118 ORANG	15.318.000,00	Kab. Klaten, Ngawen, Semua Kelurahan	DAK Non Fisik - BOKKB - BOK	4118 ORANG	20,000,000	PUSKESMAS NGAWEN
1	02	002	2.02	008	Pengelolaan Pelayanan Kesehatan Penderita Hipertensi	Jumlah Penderita Hipertensi yang Mendapatkan Pelayanan Kesehatan Sesuai Standar	2761 ORANG	7.000.000,00	Kab. Klaten, Ngawen, Semua Kelurahan	DAK Non Fisik - BOKKB - BOK	2761 ORANG	8,000,000	PUSKESMAS NGAWEN
1	02	002	2.02	009	Pengelolaan Pelayanan Kesehatan Penderita Diabetes Melitus	Jumlah Penderita Diabetes Melitus yang Mendapatkan Pelayanan Kesehatan Sesuai Standar	887 ORANG	10.000.000,00	Kab. Klaten, Ngawen, Semua Kelurahan	DAK Non Fisik - BOKKB - BOK	887 ORANG	10,000,000	PUSKESMAS NGAWEN
1	02	002	2.02	010	Pengelolaan Pelayanan Kesehatan Orang dengan Gangguan Jiwa Berat	Jumlah Orang yang Mendapatkan Pelayanan Kesehatan Orang dengan Gangguan Jiwa Berat Sesuai Standar	84 ORANG	4.500.000,00	Kab. Klaten, Ngawen, Semua Kelurahan	DAK Non Fisik - BOKKB - BOK	84 ORANG	10,000,000	PUSKESMAS NGAWEN
1	02	002	2.02	012	Pengelolaan Pelayanan Kesehatan Orang dengan Risiko Terinfeksi HIV	Jumlah Orang Terduga Menderita HIV yang Mendapatkan Pelayanan Sesuai Standar	362 ORANG	10.000.000,00	Kab. Klaten, Ngawen, Semua Kelurahan	DAK Non Fisik - BOKKB - BOK	362 ORANG	10,000,000	PUSKESMAS NGAWEN

Kode					Urusan/ Bidang Urusan/ Program/ Kegiatan/ Sub Kegiatan	Indikator Program/ Kegiatan/ Sub Kegiatan	Capaian Kinerja dan Kerangka Pendanaan				Prakiraan Maju Rencana Tahun		Perangkat Daerah Penanggung Jawab
							Target 2023	Pagu Indikatif	Lokasi	Sumber Dana	Target	Pagu Indikatif	
1	02	002	2.02	013	Pengelolaan Pelayanan Kesehatan bagi Penduduk pada Kondisi Kejadian Luar Biasa (KLB)	Jumlah Dokumen Hasil Pengelolaan Pelayanan Kesehatan bagi Penduduk pada Kondisi Kejadian Luar Biasa (KLB) Sesuai Standar	7 Dokumen	110.750.000,00	Kab. Klaten, Ngawen, Semua Kelurahan	DAK Non Fisik - BOKKB - BOK	7 Dokumen	12,000,000	PUSKESMAS NGAWEN
1	02	002	2.02	014	Pengelolaan Pelayanan Kesehatan bagi Penduduk Terdampak Krisis Kesehatan Akibat Bencana dan/atau Berpotensi Bencana	Jumlah Dokumen Hasil Pengelolaan Pelayanan Kesehatan bagi Penduduk Terdampak Krisis Kesehatan Akibat Bencana dan/atau Berpotensi Bencana Sesuai Standar	3 Dokumen	3.000.000,00	Kab. Klaten, Ngawen, Semua Kelurahan	DAK Non Fisik - BOKKB - BOK	3 Dokumen	3,000,000	PUSKESMAS NGAWEN
1	02	002	2.02	015	Pengelolaan Pelayanan Kesehatan Gizi Masyarakat	Jumlah Dokumen Hasil Pengelolaan Pelayanan Kesehatan Gizi Masyarakat	1529 Dokumen	94.705.000,00	Kab. Klaten, Ngawen, Semua Kelurahan	DAK Non Fisik - BOKKB - BOK	1529 Dokumen	45,000,000	PUSKESMAS NGAWEN
1	02	002	2.02	016	Pengelolaan Pelayanan Kesehatan Kerja dan Olahraga	Jumlah Dokumen Hasil Pengelolaan Pelayanan Kesehatan Kerja dan Olahraga	1 dokumen	8.548.000,00	Kab. Klaten, Ngawen, Semua Kelurahan	DAK Non Fisik - BOKKB - BOK	1 dokumen	12,000,000	PUSKESMAS NGAWEN
1	02	002	2.02	017	Pengelolaan Pelayanan Kesehatan Lingkungan	Jumlah Dokumen Hasil Pengelolaan Pelayanan Kesehatan Lingkungan	1 Dokumen	102.720.000,00	Kab. Klaten, Ngawen, Semua Kelurahan	DAK Non Fisik - BOKKB - BOK	1 Dokumen	27,000,000	PUSKESMAS NGAWEN
1	02	002	2.02	018	Pengelolaan Pelayanan Promosi Kesehatan	Jumlah Dokumen Hasil Pengelolaan Pelayanan Promosi Kesehatan	3 Dokumen	107.511.000,00	Kab. Klaten, Ngawen, Semua Kelurahan	DAK Non Fisik - BOKKB - BOK	3 Dokumen	29,000,000	PUSKESMAS NGAWEN
1	02	002	2.02	019	Pengelolaan Pelayanan Kesehatan Tradisional, Akupuntur, Asuhan Mandiri, dan Tradisional Lainnya	Jumlah Dokumen Hasil Pengelolaan Pelayanan Kesehatan Tradisional, Akupuntur, Asuhan Mandiri dan Tradisional Lainnya	1 Dokumen	5.000.000,00	Kab. Klaten, Ngawen, Semua Kelurahan	DAK Non Fisik - BOKKB - BOK	1 Dokumen	5,000,000	PUSKESMAS NGAWEN
1	02	002	2.02	020	Pengelolaan Surveilans Kesehatan	Jumlah Dokumen Hasil Pengelolaan Surveilans Kesehatan	1 Dokumen	10.000.000,00	Kab. Klaten, Ngawen, Semua Kelurahan	DAK Non Fisik - BOKKB - BOK	1 Dokumen	10,000,000	PUSKESMAS NGAWEN
1	02	002	2.02	025	Pelayanan Kesehatan Penyakit Menular dan Tidak Menular	Jumlah Dokumen Hasil Pelayanan Kesehatan Penyakit Menular dan Tidak Menular	1 Dokumen	10.765.000,00	Kab. Klaten, Ngawen, Semua Kelurahan	DAK Non Fisik - BOKKB - BOK	1 Dokumen	20,000,000	PUSKESMAS NGAWEN
1	02	002	2.02	036	Investigasi Awal Kejadian Tidak Diharapkan (Kejadian Ikutan Pasca Imunisasi dan Pemberian Obat Massal)	Jumlah Laporan Hasil Investigasi Awal Kejadian Tidak Diharapkan (Kejadian Ikutan Pasca Imunisasi dan Pemberian Obat Massal)	1 laporan	5.000.000,00	Kab. Klaten, Ngawen, Semua Kelurahan	DAK Non Fisik - BOKKB - BOK	1 laporan	2,000,000	PUSKESMAS NGAWEN
1	02	002	2.02	037	Pelaksanaan Kewaspadaan Dini dan Respon Wabah	Jumlah Dokumen Hasil Pelaksanaan Kewaspadaan Dini dan Respon Wabah	7 dokumen	15.000.000,00	Kab. Klaten, Ngawen, Semua Kelurahan	DAK Non Fisik - BOKKB - BOK	7 dokumen	12,000,000	PUSKESMAS NGAWEN
1	02	002	2.02	040	Pengelolaan pelayanan kesehatan orang dengan Tuberkulosis	Jumlah orang dengan Tuberkulosis yang mendapatkan pelayanan kesehatan sesuai standar	114 Orang	7.800.000,00	Kab. Klaten, Ngawen, Semua Kelurahan	DAK Non Fisik - BOKKB - BOK	114 Orang	10,000,000	PUSKESMAS NGAWEN
1	02	003			PROGRAM PENINGKATAN KAPASITAS SUMBER DAYA MANUSIA KESEHATAN	Persentase Puskesmas memiliki tenaga kesehatan sesuai standar	100 %	35.784.248,00			100 %	41,010,000	
1	02	003	2.02		Perencanaan Kebutuhan dan Pendayagunaan Sumber Daya Manusia Kesehatan untuk UKP dan UKM di Wilayah Kabupaten/Kota	Persentase terpenuhinya tenaga kontrak di Puskesmas	100 %	35.784.248,00			100 %	41,010,000	

Kode					Urusan/ Bidang Urusan/ Program/ Kegiatan/ Sub Kegiatan	Indikator Program/ Kegiatan/ Sub Kegiatan	Capaian Kinerja dan Kerangka Pendanaan				Prakiraan Maju Rencana Tahun		Perangkat Daerah Penanggung Jawab
							Target 2023	Pagu Indikatif	Lokasi	Sumber Dana	Target	Pagu Indikatif	
1	02	003	2.02	002	Pemenuhan Kebutuhan Sumber Daya Manusia Kesehatan Sesuai Standar	Jumlah Sumber Daya Manusia Kesehatan yang Memenuhi Standar di Fasilitas Pelayanan Kesehatan (Fasyankes)	3 ORANG	35.784.248,00	Kab. Klaten, Ngawen, Ngawen	DAK Non Fisik - BOKKB - BOK	3 ORANG	41,010,000	PUSKESMAS NGAWEN
1	02	005			PROGRAM PEMBERDAYAAN MASYARAKAT BIDANG KESEHATAN	Cakupan Desa Siaga Aktif	62 %	5.000.000,00			62 %	5,000,000	
1	02	005	2.03		Pengembangan dan Pelaksanaan Upaya Kesehatan Bersumber Daya Masyarakat (UKBM) Tingkat Daerah Kabupaten/Kota	Persentase terlaksananya Pengembangan dan Pelaksanaan Upaya Kesehatan Bersumber Daya Masyarakat (UKBM) Tingkat Daerah Kabupaten/Kota	100 %	5.000.000,00			100 %	5,000,000	
1	02	005	2.03	001	Bimbingan Teknis dan Supervisi Pengembangan dan Pelaksanaan Upaya Kesehatan Bersumber Daya Masyarakat (UKBM)	Jumlah Dokumen Hasil Bimbingan Teknis dan Supervisi Upaya Kesehatan Bersumber Daya Masyarakat (UKBM)	1 Dokumen	5.000.000,00	Kab. Klaten, Ngawen, Semua Kelurahan	DAK Non Fisik - BOKKB - BOK	1 Dokumen	5,000,000	PUSKESMAS NGAWEN
1 URUSAN PEMERINTAHAN WAJIB YANG BERKAITAN DENGAN PELAYANAN DASAR													
1	02				URUSAN PEMERINTAHAN BIDANG KESEHATAN			1.540.400.000,00				1,540,400,000	
1	02	001			PROGRAM PENUNJANG URUSAN PEMERINTAHAN DAERAH KABUPATEN/KOTA	Persentase Pemenuhan Upaya Kesehatan Perorangan dan Upaya Kesehatan Masyarakat	100 %	807.900.000,00			100 %	807,900,000	
1	02	001	2.10		Peningkatan Pelayanan BLUD	Persentase Layanan BLUD sesuai SOP	100 %	807.900.000,00			100 %	807,900,000	
1	02	001	2.10	001	Pelayanan dan Penunjang Pelayanan BLUD	Jumlah BLUD yang Menyediakan Pelayanan dan Penunjang Pelayanan 1 Unit Kerja umlah BLUD yang Menyediakan Pelayanan dan Penunjang Pelayanan	0 Unit Kerja 1 Unit Kerja	807.900.000,00	Kab. Klaten, Kebonarum, Semua	Pendapatan dari BLUD Sisa Lebih Perhitungan Anggaran Tahun Sebelumnya	0 Unit Kerja 1 Unit Kerja	807,900,000	PUSKESMAS KEBONARUM
1	02	002			PROGRAM PEMENUHAN UPAYA KESEHATAN PERORANGAN DAN UPAYA KESEHATAN MASYARAKAT	Persentase Pemenuhan Upaya Kesehatan Perorangan dan Upaya Kesehatan Masyarakat	100 %	667.363.000,00			100 %	667,363,000	
1	02	002	2.02		Penyediaan Layanan Kesehatan untuk UKM dan UKP Rujukan Tingkat Daerah Kabupaten/Kota	Persentase Penyediaan Layanan Kesehatan untuk UKM dan UKP Rujukan Tingkat Daerah Kabupaten/Kota	100 %	667.363.000,00			100 %	667,363,000	
1	02	002	2.02	001	Pengelolaan Pelayanan Kesehatan Ibu Hamil	Jumlah Ibu Hamil yang Mendapatkan Pelayanan Kesehatan Sesuai Standar	471 Orang	130.972.000,00	Kab. Klaten, Kebonarum, Semua Kelurahan	DAK Non Fisik - BOKKB - BOK	471 Orang	130,972,000	PUSKESMAS KEBONARUM
1	02	002	2.02	002	Pengelolaan Pelayanan Kesehatan Ibu Bersalin	Jumlah Ibu Bersalin yang Mendapatkan Pelayanan Kesehatan Sesuai Standar	441 orang	7.000.000,00	Kab. Klaten, Kebonarum, Semua Kelurahan	DAK Non Fisik - BOKKB - BOK	441 orang	7,000,000	PUSKESMAS KEBONARUM
1	02	002	2.02	003	Pengelolaan Pelayanan Kesehatan Bayi Baru Lahir	Jumlah bayi baru lahir yang mendapatkan pelayanan kesehatan sesuai standar	441 orang	9.000.000,00	Kab. Klaten, Kebonarum, Semua Kelurahan	DAK Non Fisik - BOKKB - BOK	441 orang	9,000,000	PUSKESMAS KEBONARUM
1	02	002	2.02	004	Pengelolaan Pelayanan Kesehatan Balita	Jumlah Balita yang Mendapatkan Pelayanan Kesehatan Sesuai Standar	1765 orang	32.760.000,00	Kab. Klaten, Kebonarum, Semua Kelurahan	DAK Non Fisik - BOKKB - BOK	1765 orang	32,760,000	PUSKESMAS KEBONARUM

Kode					Urusan/ Bidang Urusan/ Program/ Kegiatan/ Sub Kegiatan	Indikator Program/ Kegiatan/ Sub Kegiatan	Capaian Kinerja dan Kerangka Pendanaan				Prakiraan Maju Rencana Tahun		Perangkat Daerah Penanggung Jawab
							Target 2023	Pagu Indikatif	Lokasi	Sumber Dana	Target	Pagu Indikatif	
1	02	002	2.02	005	Pengelolaan Pelayanan Kesehatan pada Usia Pendidikan Dasar	Jumlah Anak Usia Pendidikan Dasar yang Mendapatkan Pelayanan Kesehatan Sesuai Standar	500 orang	26.717.000,00	Kab. Klaten, Kebonorum, Semua Kelurahan	DAK Non Fisik - BOKKB - BOK	500 orang	26,717,000	PUSKESMAS KEBONARUM
1	02	002	2.02	006	Pengelolaan Pelayanan Kesehatan pada Usia Produktif	Jumlah Penduduk Usia Produktif yang Mendapatkan Pelayanan Kesehatan Sesuai Standar	17230 orang	2.000.000,00	Kab. Klaten, Kebonorum, Semua Kelurahan	DAK Non Fisik - BOKKB - BOK	17230 orang	2,000,000	PUSKESMAS KEBONARUM
1	02	002	2.02	007	Pengelolaan Pelayanan Kesehatan pada Usia Lanjut	Jumlah Penduduk Usia Lanjut yang Mendapatkan Pelayanan Kesehatan Sesuai Standar	4118 orang	33.505.000,00	Kab. Klaten, Kebonorum, Semua Kelurahan	DAK Non Fisik - BOKKB - BOK	4118 orang	33,505,000	PUSKESMAS KEBONARUM
1	02	002	2.02	008	Pengelolaan Pelayanan Kesehatan Penderita Hipertensi	Jumlah Penderita Hipertensi yang Mendapatkan Pelayanan Kesehatan Sesuai Standar	2761 orang	2.000.000,00	Kab. Klaten, Kebonorum, Semua Kelurahan	DAK Non Fisik - BOKKB - BOK	2761 orang	2,000,000	PUSKESMAS KEBONARUM
1	02	002	2.02	009	Pengelolaan Pelayanan Kesehatan Penderita Diabetes Melitus	Jumlah Penderita Diabetes Melitus yang Mendapatkan Pelayanan Kesehatan Sesuai Standar	887 orang	2.000.000,00	Kab. Klaten, Kebonorum, Semua Kelurahan	DAK Non Fisik - BOKKB - BOK	887 orang	2,000,000	PUSKESMAS KEBONARUM
1	02	002	2.02	010	Pengelolaan Pelayanan Kesehatan Orang dengan Gangguan Jiwa Berat	Jumlah Orang yang Mendapatkan Pelayanan Kesehatan Orang dengan Gangguan Jiwa Berat Sesuai Standar	84 orang	2.000.000,00	Kab. Klaten, Kebonorum, Semua Kelurahan	DAK Non Fisik - BOKKB - BOK	84 orang	2,000,000	PUSKESMAS KEBONARUM
1	02	002	2.02	011	Pengelolaan Pelayanan Kesehatan Orang Terduga Tuberkulosis	Jumlah Orang Terduga Menderita Tuberkulosis yang Mendapatkan Pelayanan Sesuai Standar	114 orang	2.000.000,00	Kab. Klaten, Kebonorum, Semua Kelurahan	DAK Non Fisik - BOKKB - BOK	114 orang	2,000,000	PUSKESMAS KEBONARUM
1	02	002	2.02	012	Pengelolaan Pelayanan Kesehatan Orang dengan Risiko Terinfeksi HIV	Jumlah Orang Terduga Menderita HIV yang Mendapatkan Pelayanan Sesuai Standar	362 orang	2.000.000,00	Kab. Klaten, Kebonorum, Semua Kelurahan	DAK Non Fisik - BOKKB - BOK	362 orang	2,000,000	PUSKESMAS KEBONARUM
1	02	002	2.02	013	Pengelolaan Pelayanan Kesehatan bagi Penduduk pada Kondisi Kejadian Luar Biasa (KLB)	Jumlah Dokumen Hasil Pengelolaan Pelayanan Kesehatan bagi Penduduk pada Kondisi Kejadian Luar Biasa (KLB) Sesuai Standar	7 Dokumen	106.290.000,00	Kab. Klaten, Kebonorum, Semua Kelurahan	DAK Non Fisik - BOKKB - BOK	7 Dokumen	106,290,000	PUSKESMAS KEBONARUM
1	02	002	2.02	014	Pengelolaan Pelayanan Kesehatan bagi Penduduk Terdampak Krisis Kesehatan Akibat Bencana dan/atau Berpotensi Bencana	Jumlah Dokumen Hasil Pengelolaan Pelayanan Kesehatan bagi Penduduk Terdampak Krisis Kesehatan Akibat Bencana dan/atau Berpotensi Bencana Sesuai Standar	3 Dokumen	2.000.000,00	Kab. Klaten, Kebonorum, Semua Kelurahan	DAK Non Fisik - BOKKB - BOK	3 Dokumen	2,000,000	PUSKESMAS KEBONARUM
1	02	002	2.02	015	Pengelolaan Pelayanan Kesehatan Gizi Masyarakat	Jumlah Dokumen Hasil Pengelolaan Pelayanan Kesehatan Gizi Masyarakat	1 Dokumen	40.540.000,00	Kab. Klaten, Kebonorum, Semua Kelurahan	DAK Non Fisik - BOKKB - BOK	1 Dokumen	40,540,000	PUSKESMAS KEBONARUM
1	02	002	2.02	016	Pengelolaan Pelayanan Kesehatan Kerja dan Olahraga	Jumlah Dokumen Hasil Pengelolaan Pelayanan Kesehatan Kerja dan Olahraga	1 Dokumen	4.185.000,00	Kab. Klaten, Kebonorum, Semua Kelurahan	DAK Non Fisik - BOKKB - BOK	1 Dokumen	4,185,000	PUSKESMAS KEBONARUM
1	02	002	2.02	017	Pengelolaan Pelayanan Kesehatan Lingkungan	Jumlah Dokumen Hasil Pengelolaan Pelayanan Kesehatan Lingkungan	1 Dokumen	70.372.000,00	Kab. Klaten, Kebonorum, Semua Kelurahan	DAK Non Fisik - BOKKB - BOK	1 Dokumen	70,372,000	PUSKESMAS KEBONARUM
1	02	002	2.02	018	Pengelolaan Pelayanan Promosi Kesehatan	Jumlah Dokumen Hasil Pengelolaan Pelayanan Promosi Kesehatan	3 Dokumen	72.742.000,00	Kab. Klaten, Kebonorum, Semua Kelurahan	DAK Non Fisik - BOKKB - BOK	3 Dokumen	72,742,000	PUSKESMAS KEBONARUM
1	02	002	2.02	019	Pengelolaan Pelayanan Kesehatan Tradisional, Akupuntur, Asuhan Mandiri, dan Tradisional Lainnya	Jumlah Dokumen Hasil Pengelolaan Pelayanan Kesehatan Tradisional, Akupuntur, Asuhan Mandiri dan Tradisional Lainnya	1 Dokumen	3.000.000,00	Kab. Klaten, Kebonorum, Semua Kelurahan	DAK Non Fisik - BOKKB - BOK	1 Dokumen	3,000,000	PUSKESMAS KEBONARUM
1	02	002	2.02	020	Pengelolaan Surveilans Kesehatan	Jumlah Dokumen Hasil Pengelolaan Surveilans Kesehatan	1 Dokumen	5.580.000,00	Kab. Klaten, Kebonorum, Semua Kelurahan	DAK Non Fisik - BOKKB - BOK	1 Dokumen	5,580,000	PUSKESMAS KEBONARUM

Kode					Urusan/ Bidang Urusan/ Program/ Kegiatan/ Sub Kegiatan	Indikator Program/ Kegiatan/ Sub Kegiatan	Capaian Kinerja dan Kerangka Pendanaan				Prakiraan Maju Rencana Tahun		Perangkat Daerah Penanggung Jawab
							Target 2023	Pagu Indikatif	Lokasi	Sumber Dana	Target	Pagu Indikatif	
1	02	002	2.02	025	Pelayanan Kesehatan Penyakit Menular dan Tidak Menular	Jumlah Dokumen Hasil Pelayanan Kesehatan Penyakit Menular dan Tidak Menular	1 Dokumen	106.700.000,00	Kab. Klaten, Kebonarum, Semua Kelurahan	DAK Non Fisik - BOKKB - BOK	1 Dokumen	106,700,000	PUSKESMAS KEBONARUM
1	02	002	2.02	036	Investigasi Awal Kejadian Tidak Diharapkan (Kejadian Ikutan Pasca Imunisasi dan Pemberian Obat Massal)	Jumlah Laporan Hasil Investigasi Awal Kejadian Tidak Diharapkan (Kejadian Ikutan Pasca Imunisasi dan Pemberian Obat Massal)	1 Laporan	2.000.000,00	Kab. Klaten, Kebonarum, Semua Kelurahan	DAK Non Fisik - BOKKB - BOK	1 Laporan	2,000,000	PUSKESMAS KEBONARUM
1	02	002	2.02	037	Pelaksanaan Kewaspadaan Dini dan Respon Wabah	Jumlah Dokumen Hasil Pelaksanaan Kewaspadaan Dini dan Respon Wabah	7 Dokumen	2.000.000,00	Kab. Klaten, Kebonarum, Semua Kelurahan	DAK Non Fisik - BOKKB - BOK	7 Dokumen	2,000,000	PUSKESMAS KEBONARUM
1	02	003			PROGRAM PENINGKATAN KAPASITAS SUMBER DAYA MANUSIA KESEHATAN	Persentase Puskesmas memiliki tenaga kesehatan sesuai standar	100 %	63.137.000,00			100 %	63,137,000	
1	02	003	2.02		Perencanaan Kebutuhan dan Pendayagunaan Sumber Daya Manusia Kesehatan untuk UKP dan UKM di Wilayah Kabupaten/Kota	Persentase terpenuhinya tenaga kontrak di Puskesmas	100 %	63.137.000,00			100 %	63,137,000	
1	02	003	2.02	002	Pemenuhan Kebutuhan Sumber Daya Manusia Kesehatan Sesuai Standar	Jumlah Sumber Daya Manusia Kesehatan yang Memenuhi Standar di Fasilitas Pelayanan Kesehatan (Fasyankes)	3 Orang	63.137.000,00	Kab. Klaten, Kebonarum, Semua Kelurahan	DAK Non Fisik - BOKKB - BOK	3 Orang	63,137,000	PUSKESMAS KEBONARUM
1	02	005			PROGRAM PEMBERDAYAAN MASYARAKAT BIDANG KESEHATAN	Cakupan Desa Siaga Aktif	62 %	2.000.000,00			62 %	2,000,000	
1	02	005	2.03		Pengembangan dan Pelaksanaan Upaya Kesehatan Bersumber Daya Masyarakat (UKBM) Tingkat Daerah Kabupaten/Kota	Persentase terlaksananya Pengembangan dan Pelaksanaan Upaya Kesehatan Bersumber Daya Masyarakat (UKBM) Tingkat Daerah Kabupaten/Kota	100 %	2.000.000,00			100 %	2,000,000	
1	02	005	2.03	001	Bimbingan Teknis dan Supervisi Pengembangan dan Pelaksanaan Upaya Kesehatan Bersumber Daya Masyarakat (UKBM)	Jumlah Dokumen Hasil Bimbingan Teknis dan Supervisi Upaya Kesehatan Bersumber Daya Masyarakat (UKBM)	3 Dokumen	2.000.000,00	Kab. Klaten, Kebonarum, Semua Kelurahan	DAK Non Fisik - BOKKB - BOK	3 Dokumen	2,000,000	PUSKESMAS KEBONARUM
1					URUSAN PEMERINTAHAN WAJIB YANG BERKAITAN DENGAN PELAYANAN DASAR								
1	02				URUSAN PEMERINTAHAN BIDANG KESEHATAN								
1	02	001			PROGRAM PENUNJANG URUSAN PEMERINTAHAN DAERAH KABUPATEN/KOTA	Presentase Pemenuhan Kebutuhan Penunjang Urusan Pemerintah Daerah	100 %	2.803.100.000,00			100 %	2,803,100,000	
1	02	001	2.10		Peningkatan Pelayanan BLUD	Presentase Layanan BLUD sesuai SOP	100 %	2.803.100.000,00			100 %	2,803,100,000	
1	02	001	2.10	001	Pelayanan dan Penunjang Pelayanan BLUD	Jumlah BLUD yang Menyediakan Pelayanan dan Penunjang Pelayanan	1 Unit Kerja	2.803.100.000,00	Kab. Klaten, Wedi, Semua Kelurahan	Pendapatan dari BLUD Sisa Lebih Perhitungan Anggaran Tahun Sebelumnya	1 Unit Kerja	2,803,100,000	PUSKESMAS WEDI

Kode					Urusan/ Bidang Urusan/ Program/ Kegiatan/ Sub Kegiatan	Indikator Program/ Kegiatan/ Sub Kegiatan	Capaian Kinerja dan Kerangka Pendanaan				Prakiraan Maju Rencana Tahun		Perangkat Daerah Penanggung Jawab
							Target 2023	Pagu Indikatif	Lokasi	Sumber Dana	Target	Pagu Indikatif	
1	02	002			PROGRAM PEMENUHAN UPAYA KESEHATAN PERORANGAN DAN UPAYA KESEHATAN MASYARAKAT	Presentase Pemenuhan Upaya Kesehatan Perorangan dan Upaya Kesehatan Masyarakat	100 %	761.141.120,00			100 %	761,141,120	
1	02	002	2.02		Penyediaan Layanan Kesehatan untuk UKM dan UKP Rujukan Tingkat Daerah Kabupaten/Kota	Presentase Penyediaan Layanan Kesehatan Untuk UKM dan UKP Rujukan Tingkat Daerah Kabupaten/Kota	100 %	761.141.120,00			100 %	761,141,120	
1	02	002	2.02	001	Pengelolaan Pelayanan Kesehatan Ibu Hamil	Jumlah ibu hamil yang mendapatkan pelayanan kesehatan sesuai standart	6400 Orang	63.969.000,00	Kab. Klaten, Wedi, Semua Kelurahan	Dana Transfer Umum-Dana Alokasi Umum	6400 Orang	63,969,000	PUSKESMAS WEDI
1	02	002	2.02	002	Pengelolaan Pelayanan Kesehatan Ibu Bersalin	Jumlah Ibu Bersalin yang mendapatkan pelayanan kesehatan sesuai standart	375 orang	10.260.000,00	Kab. Klaten, Wedi, Semua Kelurahan	Dana Transfer Umum - Dana Alokasi Umum	375 orang	10,260,000	PUSKESMAS WEDI
1	02	002	2.02	003	Pengelolaan Pelayanan Kesehatan Bayi Baru Lahir	Jumlah Bayi Baru Lahir yang Mendapatkan Pelayanan Kesehatan Sesuai Standart	250 orang	10.260.000,00	Kab. Klaten, Wedi, Semua Kelurahan	Dana Transfer Umum-Dana Alokasi Umum	250 orang	10,260,000	PUSKESMAS WEDI
1	02	002	2.02	004	Pengelolaan Pelayanan Kesehatan Balita	Jumlah Balita yang Mendapatkan Pelayanan Kesehatan Sesuai Standart	2250 orang	63.360.000,00	Kab. Klaten, Wedi, Semua Kelurahan	Dana Transfer Umum-Dana Alokasi Umum	2250 orang	63,360,000	PUSKESMAS WEDI
1	02	002	2.02	005	Pengelolaan Pelayanan Kesehatan pada Usia Pendidikan Dasar	Jumlah Anak Usia Pendidikan Dasar yang Mendapatkan Pelayanan Kesehatan Sesuai Standart	480 orang	20.610.000,00	Kab. Klaten, Wedi, Semua Kelurahan	Dana Transfer Umum-Dana Alokasi Umum	480 orang	20,610,000	PUSKESMAS WEDI
1	02	002	2.02	006	Pengelolaan Pelayanan Kesehatan pada Usia Produktif	Jumlah Penduduk Usia Produktif yang Mendapatkan Pelayanan Kesehatan Sesuai Standart	22456 orang	110.005.000,00	Kab. Klaten, Wedi, Semua Kelurahan	Dana Transfer Umum-Dana Alokasi Umum	22456 orang	110,005,000	PUSKESMAS WEDI
1	02	002	2.02	007	Pengelolaan Pelayanan Kesehatan pada Usia Lanjut	Jumlah Penduduk Usia Lanjut yang Mendapatkan Pelayanan Kesehatan Sesuai Standart	5679 orang	13.984.000,00	Kab. Klaten, Wedi, Semua Kelurahan	Dana Transfer Umum-Dana Alokasi Umum	5679 orang	13,984,000	PUSKESMAS WEDI
1	02	002	2.02	008	Pengelolaan Pelayanan Kesehatan Penderita Hipertensi	Jumlah Penderita Hipertensi yang Mendapatkan Pelayanan Kesehatan Sesuai Standart	2761 orang	12.000.000,00	Kab. Klaten, Wedi, Semua Kelurahan	Dana Transfer Umum-Dana Alokasi Umum	2761 orang	12,000,000	PUSKESMAS WEDI
1	02	002	2.02	009	Pengelolaan Pelayanan Kesehatan Penderita Diabetes Melitus	Jumlah Penderita Diabetes Melitus yang Mendapatkan Pelayanan Kesehatan Sesuai Standart	887 orang	12.000.000,00	Kab. Klaten, Wedi, Semua Kelurahan	Dana Transfer Umum-Dana Alokasi Umum	887 orang	12,000,000	PUSKESMAS WEDI
1	02	002	2.02	010	Pengelolaan Pelayanan Kesehatan Orang dengan Gangguan Jiwa Berat	Jumlah Orang yang Mendapatkan Pelayanan Kesehatan Orang Dengan Gangguan Jiwa Berat Sesuai Standart	84 orang	10.590.000,00	Kab. Klaten, Wedi, Semua Kelurahan	Dana Transfer Umum-Dana Alokasi Umum	84 orang	10,590,000	PUSKESMAS WEDI
1	02	002	2.02	011	Pengelolaan Pelayanan Kesehatan Orang Terduga Tuberkulosis	Jumlah Orang Terduga Menderita Tuberkulosis yang Mendapatkan Pelayanan Kesehatan Sesuai Standart	137 orang	30.100.000,00	Kab. Klaten, Wedi, Semua Kelurahan	Dana Transfer Umum-Dana Alokasi Umum	137 orang	30,100,000	PUSKESMAS WEDI
1	02	002	2.02	012	Pengelolaan Pelayanan Kesehatan Orang dengan Risiko Terinfeksi HIV	Jumlah Orang Terduga Menderita HIV yang Mendapatkan Pelayanan Kesehatan Sesuai Standart	362 orang	12.000.000,00	Kab. Klaten, Wedi, Semua Kelurahan	Dana Transfer Umum-Dana Alokasi Umum	362 orang	12,000,000	PUSKESMAS WEDI
1	02	002	2.02	013	Pengelolaan Pelayanan Kesehatan bagi Penduduk pada Kondisi Kejadian Luar Biasa (KLB)	Jumlah Dokumen Hasil Pengelolaan Pelayanan Kesehatan Bagi Penduduk pada Kondisi Kejadian Luar Biasa (KLB) Sesuai Standart	7 Dokumen	149.114.000,00	Kab. Klaten, Wedi, Semua Kelurahan	Dana Transfer Umum-Dana Alokasi Umum	7 Dokumen	149,114,000	PUSKESMAS WEDI

Kode					Urusan/ Bidang Urusan/ Program/ Kegiatan/ Sub Kegiatan	Indikator Program/ Kegiatan/ Sub Kegiatan	Capaian Kinerja dan Kerangka Pendanaan				Prakiraan Maju Rencana Tahun		Perangkat Daerah Penanggung Jawab
							Target 2023	Pagu Indikatif	Lokasi	Sumber Dana	Target	Pagu Indikatif	
1	02	002	2.02	014	Pengelolaan Pelayanan Kesehatan bagi Penduduk Terdampak Krisis Kesehatan Akibat Bencana dan/atau Berpotensi Bencana	Jumlah Dokumen Hasil Pengelolaan Pelayanan Kesehatan Bagi Penduduk Terdampak Krisis Kesehatan Akibat Bencana dan /atau Berpotensi Bencana Sesuai Standart	1 Dokumen	4.000.000,00	Kab. Klaten, Wedi, Semua Kelurahan	Dana Transfer Umum-Dana Alokasi Umum	1 Dokumen	4,000,000	PUSKESMAS WEDI
1	02	002	2.02	015	Pengelolaan Pelayanan Kesehatan Gizi Masyarakat	Jumlah Dokumen Hasil Pengelolaan Pelayanan Kesehatan Gizi Masyarakat	2 Dokumen	23.800.000,00	Kab. Klaten, Wedi, Semua Kelurahan	Dana Transfer Umum-Dana Alokasi Umum	2 Dokumen	23,800,000	PUSKESMAS WEDI
1	02	002	2.02	016	Pengelolaan Pelayanan Kesehatan Kerja dan Olahraga	Jumlah Dokumen Hasil Pengelolaan Pelayanan Kesehatan Kerja dan Olahraga	1 Dokumen	13.520.000,00	Kab. Klaten, Wedi, Semua Kelurahan	Dana Transfer Umum-Dana Alokasi Umum	1 Dokumen	13,520,000	PUSKESMAS WEDI
1	02	002	2.02	017	Pengelolaan Pelayanan Kesehatan Lingkungan	Jumlah Dokumen Hasil Pengelolaan Pelayanan Kesehatan Lingkungan	1 Dokumen	13.730.000,00	Kab. Klaten, Wedi, Semua Kelurahan	Dana Transfer Umum-Dana Alokasi Umum	1 Dokumen	13,730,000	PUSKESMAS WEDI
1	02	002	2.02	018	Pengelolaan Pelayanan Promosi Kesehatan	Jumlah Dokumen Hasil Pengelolaan Pelayanan Promosi Kesehatan	3 Dokumen	81.042.000,00	Kab. Klaten, Wedi, Semua Kelurahan	Dana Transfer Umum-Dana Alokasi Umum	3 Dokumen	81,042,000	PUSKESMAS WEDI
1	02	002	2.02	019	Pengelolaan Pelayanan Kesehatan Tradisional, Akupuntur, Asuhan Mandiri, dan Tradisional Lainnya	Jumlah Dokumen Hasil Pengelolaan Pelayanan Kesehatan Tradisional, Akupuntur, Asuhan Mandiri dan Tradisional Lainnya	1 Dokumen	16.077.120,00	Kab. Klaten, Wedi, Semua Kelurahan	Dana Transfer Umum-Dana Alokasi Umum	1 Dokumen	16,077,120	PUSKESMAS WEDI
1	02	002	2.02	020	Pengelolaan Surveilans Kesehatan	Jumlah Dokumen Hasil Pengelolaan Surveilans Kesehatan	1 Dokumen	12.380.000,00	Kab. Klaten, Semua Kecamatan, Semua Kelurahan	Dana Transfer Umum - Dana Alokasi Umum	1 Dokumen	12,380,000	PUSKESMAS WEDI
1	02	002	2.02	025	Pelayanan Kesehatan Penyakit Menular dan Tidak Menular	Jumlah Dokumen Hasil Pelayanan Kesehatan Penyakit Menular dan Tidak Menular	17 Dokumen	74.340.000,00	Kab. Klaten, Wedi, Semua Kelurahan	Dana Transfer Umum - Dana Alokasi Umum	17 Dokumen	74,340,000	PUSKESMAS WEDI
1	02	002	2.02	036	Investigasi Awal Kejadian Tidak Diharapkan (Kejadian Ikutan Pasca Imunisasi dan Pemberian Obat Massal)	Jumlah Laporan Hasil Investigasi Awal Kejadian Tidak Diharapkan (Kejadian Ikutan Pasca Imunisasi dan Pemberian Obat Massal)	1 Laporan	2.000.000,00	Kab. Klaten, Wedi, Semua Kelurahan	Dana Transfer Umum-Dana Alokasi Umum	1 Laporan	2,000,000	PUSKESMAS WEDI
1	02	002	2.02	037	Pelaksanaan Kewaspadaan Dini dan Respon Wabah	Jumlah Dokumen Hasil Pelaksanaan Kewaspadaan Dini dan Respon Wabah	7 Dokumen	2.000.000,00	Kab. Klaten, Wedi, Semua Kelurahan	Dana Transfer Umum-Dana Alokasi Umum	7 Dokumen	2,000,000	PUSKESMAS WEDI
1	02	003			PROGRAM PENINGKATAN KAPASITAS SUMBER DAYA MANUSIA KESEHATAN	Persentase Puskesmas memiliki tenaga kesehatan sesuai standar	100 %	31.568.880,00			100 %	31,568,880	
1	02	003	2.02		Perencanaan Kebutuhan dan Pendayagunaan Sumber Daya Manusia Kesehatan untuk UKP dan UKM di Wilayah Kabupaten/Kota	Persentase terpenuhinya tenaga kontrak di Puskesmas	100 %	31.568.880,00			100 %	31,568,880	
1	02	003	2.02	002	Pemenuhan Kebutuhan Sumber Daya Manusia Kesehatan Sesuai Standar	Jumlah Sumber Daya Manusia Kesehatan yang Memenuhi Standart di Fasilitas Pelayanan Kesehatan (Fasyankes)	2 Orang	31.568.880,00	Kab. Klaten, Wedi, Semua Kelurahan	Dana Transfer Umum - Dana Alokasi Umum	2 Orang	31,568,880	PUSKESMAS WEDI
1	02	005			PROGRAM PEMBERDAYAAN MASYARAKAT BIDANG KESEHATAN	Cakupan Desa Siaga Aktif	62 %	4.650.000,00			62 %	5,000,000	

Kode					Urusan/ Bidang Urusan/ Program/ Kegiatan/ Sub Kegiatan	Indikator Program/ Kegiatan/ Sub Kegiatan	Capaian Kinerja dan Kerangka Pendanaan				Prakiraan Maju Rencana Tahun		Perangkat Daerah Penanggung Jawab
							Target 2023	Pagu Indikatif	Lokasi	Sumber Dana	Target	Pagu Indikatif	
1	02	005	2.03		Pengembangan dan Pelaksanaan Upaya Kesehatan Bersumber Daya Masyarakat (UKBM) Tingkat Daerah Kabupaten/Kota	Persentase terlaksananya Pengembangan dan Pelaksanaan Upaya Kesehatan Bersumber Daya Masyarakat (UKBM) Tingkat Daerah Kabupaten/Kota	100 %	4.650.000,00			100 %	5,000,000	
1	02	005	2.03	001	Bimbingan Teknis dan Supervisi Pengembangan dan Pelaksanaan Upaya Kesehatan Bersumber Daya Masyarakat (UKBM)	Jumlah Dokumen Hasil Bimbingan Teknis dan Supervisi Upaya Kesehatan Bersumber Daya Masyarakat (UKBM)	3 Dokumen	4.650.000,00	Kab. Klaten, Wedi, Semua Kelurahan	Dana Transfer Umum-Dana Alokasi Umum	3 Dokumen	5,000,000	PUSKESMAS WEDI
URUSAN PEMERINTAHAN WAJIB YANG BERKAITAN DENGAN PELAYANAN DASAR													
1	02				URUSAN PEMERINTAHAN BIDANG KESEHATAN			2.938.618.000,00				2,938,968,000	
1	02	001			PROGRAM PENUNJANG URUSAN PEMERINTAHAN DAERAH KABUPATEN/KOTA	Persentase pemenuhan kebutuhan penunjang urusan pemerintah daerah	100.00 %	2.156.000.000,00			100.00 %	2,156,000,000	
1	02	001	2.10		Peningkatan Pelayanan BLUD	Persentase Layanan BLUD sesuai SOP	100 %	2.156.000.000,00			100 %	2,156,000,000	
1	02	001	2.10	001	Pelayanan dan Penunjang Pelayanan BLUD	Jumlah BLUD yang Menyediakan Pelayanan dan Penunjang Pelayanan	1 Unit Kerja	2.156.000.000,00	Kab. Klaten, Jogonalan, Semua Kelurahan	Pendapatan dari BLUD Sisa Lebih Perhitungan Anggaran Tahun Sebelumnya	1 Unit Kerja	2,156,000,000	PUSKESMAS JOGONALAN I
1	02	002			PROGRAM PEMENUHAN UPAYA KESEHATAN PERORANGAN DAN UPAYA KESEHATAN MASYARAKAT	Persentase Pemenuhan Upaya Kesehatan Perorangan dan Upaya Kesehatan Masyarakat	100 %	714.831.008,00			100 %	714,831,008	
1	02	002	2.02		Penyediaan Layanan Kesehatan untuk UKM dan UKP Rujukan Tingkat Daerah Kabupaten/Kota	Persentase Penyediaan Layanan Kesehatan untuk UKM dan UKP Rujukan Tingkat Daerah Kabupaten/Kota	100 %	714.831.008,00			100 %	714,831,008	
1	02	002	2.02	001	Pengelolaan Pelayanan Kesehatan Ibu Hamil	Jumlah Ibu Hamil yang Mendapatkan Pelayanan Kesehatan Sesuai Standar	471 Orang	81.560.000,00	Kab. Klaten, Jogonalan, Semua Kelurahan	DAK Non Fisik - BOKKB - BOK	471 Orang	81,560,000	PUSKESMAS JOGONALAN I
1	02	002	2.02	002	Pengelolaan Pelayanan Kesehatan Ibu Bersalin	Jumlah Ibu Bersalin yang Mendapatkan Pelayanan Kesehatan Sesuai Standar	441 Orang	9.000.000,00	Kab. Klaten, Jogonalan, Semua Kelurahan	DAK Non Fisik - BOKKB - BOK	441 Orang	9,000,000	PUSKESMAS JOGONALAN I
1	02	002	2.02	003	Pengelolaan Pelayanan Kesehatan Bayi Baru Lahir	Jumlah Bayi Baru Lahir yang Mendapatkan Pelayanan Kesehatan Sesuai Standar	441 Orang	5.000.000,00	Kab. Klaten, Jogonalan, Semua Kelurahan	DAK Non Fisik - BOKKB - BOK	441 Orang	5,000,000	PUSKESMAS JOGONALAN I
1	02	002	2.02	004	Pengelolaan Pelayanan Kesehatan Balita	Jumlah Balita yang Mendapatkan Pelayanan Kesehatan Sesuai Standar	1765 Orang	22.020.000,00	Kab. Klaten, Jogonalan, Semua Kelurahan	DAK Non Fisik - BOKKB - BOK	1765 Orang	22,020,000	PUSKESMAS JOGONALAN I
1	02	002	2.02	005	Pengelolaan Pelayanan Kesehatan pada Usia Pendidikan Dasar	Jumlah Anak Usia Pendidikan Dasar yang Mendapatkan Pelayanan Kesehatan Sesuai Standar	500 Orang	22.000.000,00	Kab. Klaten, Jogonalan, Semua Kelurahan	DAK Non Fisik - BOKKB - BOK	500 Orang	22,000,000	PUSKESMAS JOGONALAN I
1	02	002	2.02	006	Pengelolaan Pelayanan Kesehatan pada Usia Produktif	Jumlah Penduduk Usia Produktif yang Mendapatkan Pelayanan Kesehatan Sesuai Standar	17230 Orang	32.420.000,00	Kab. Klaten, Jogonalan, Semua Kelurahan	DAK Non Fisik - BOKKB - BOK	17230 Orang	32,420,000	PUSKESMAS JOGONALAN I
1	02	002	2.02	007	Pengelolaan Pelayanan Kesehatan pada Usia Lanjut	Jumlah Penduduk Usia Lanjut yang Mendapatkan Pelayanan Kesehatan Sesuai Standar	4118 Orang	77.880.000,00	Kab. Klaten, Jogonalan, Semua Kelurahan	DAK Non Fisik - BOKKB - BOK	4118 Orang	77,880,000	PUSKESMAS JOGONALAN I

Kode					Urusan/ Bidang Urusan/ Program/ Kegiatan/ Sub Kegiatan	Indikator Program/ Kegiatan/ Sub Kegiatan	Capaian Kinerja dan Kerangka Pendanaan				Prakiraan Maju Rencana Tahun		Perangkat Daerah Penanggung Jawab
							Target 2023	Pagu Indikatif	Lokasi	Sumber Dana	Target	Pagu Indikatif	
1	02	002	2.02	008	Pengelolaan Pelayanan Kesehatan Penderita Hipertensi	Jumlah Penderita Hipertensi yang Mendapatkan Pelayanan Kesehatan Sesuai Standar	2761 Orang	12.000.000,00	Kab. Klaten, Jogonalan, Semua Kelurahan	DAK Non Fisik - BOKKB - BOK	2761 Orang	12,000,000	PUSKESMAS JOGONALAN I
1	02	002	2.02	009	Pengelolaan Pelayanan Kesehatan Penderita Diabetes Melitus	Jumlah Penderita Diabetes Melitus yang Mendapatkan Pelayanan Kesehatan Sesuai Standar	887 Orang	12.539.600,00	Kab. Klaten, Jogonalan, Semua Kelurahan	DAK Non Fisik - BOKKB - BOK	887 Orang	12,539,600	PUSKESMAS JOGONALAN I
1	02	002	2.02	010	Pengelolaan Pelayanan Kesehatan Orang dengan Gangguan Jiwa Berat	Jumlah Orang yang Mendapatkan Pelayanan Kesehatan Orang dengan Gangguan Jiwa Berat Sesuai Standar	84 Orang	10.000.000,00	Kab. Klaten, Jogonalan, Semua Kelurahan	DAK Non Fisik - BOKKB - BOK	84 Orang	10,000,000	PUSKESMAS JOGONALAN I
1	02	002	2.02	011	Pengelolaan Pelayanan Kesehatan Orang Terduga Tuberkulosis	Jumlah Orang Terduga Menderita Tuberkulosis yang Mendapatkan Pelayanan Sesuai Standar	114 Orang	12.000.000,00	Kab. Klaten, Jogonalan, Semua Kelurahan	DAK Non Fisik - BOKKB - BOK	114 Orang	12,000,000	PUSKESMAS JOGONALAN I
1	02	002	2.02	012	Pengelolaan Pelayanan Kesehatan Orang dengan Risiko Terinfeksi HIV	Jumlah Orang Terduga Menderita HIV yang Mendapatkan Pelayanan Sesuai Standar	362 Orang	12.000.000,00	Kab. Klaten, Jogonalan, Semua Kelurahan	DAK Non Fisik - BOKKB - BOK	362 Orang	12,000,000	PUSKESMAS JOGONALAN I
1	02	002	2.02	013	Pengelolaan Pelayanan Kesehatan bagi Penduduk pada Kondisi Kejadian Luar Biasa (KLB)	Jumlah Dokumen Hasil Pengelolaan Pelayanan Kesehatan bagi Penduduk pada Kondisi Kejadian Luar Biasa (KLB) Sesuai Standar	7 Dokumen	26.090.000,00	Kab. Klaten, Jogonalan, Semua Kelurahan	DAK Non Fisik - BOKKB - BOK	7 Dokumen	26,090,000	PUSKESMAS JOGONALAN I
1	02	002	2.02	014	Pengelolaan Pelayanan Kesehatan bagi Penduduk Terdampak Krisis Kesehatan Akibat Bencana dan/atau Berpotensi Bencana	Jumlah Dokumen Hasil Pengelolaan Pelayanan Kesehatan bagi Penduduk Terdampak Krisis Kesehatan Akibat Bencana dan/atau Berpotensi Bencana Sesuai Standar	3 Dokumen	12.000.000,00	Kab. Klaten, Jogonalan, Semua Kelurahan	DAK Non Fisik - BOKKB - BOK	3 Dokumen	12,000,000	PUSKESMAS JOGONALAN I
1	02	002	2.02	015	Pengelolaan Pelayanan Kesehatan Gizi Masyarakat	Jumlah Dokumen Hasil Pengelolaan Pelayanan Kesehatan Gizi Masyarakat	1 Dokumen	84.460.000,00	Kab. Klaten, Jogonalan, Semua Kelurahan	DAK Non Fisik - BOKKB - BOK	1 Dokumen	84,460,000	PUSKESMAS JOGONALAN I
1	02	002	2.02	016	Pengelolaan Pelayanan Kesehatan Kerja dan Olahraga	Jumlah Dokumen Hasil Pengelolaan Pelayanan Kesehatan Kerja dan Olahraga	1 Dokumen	4.700.000,00	Kab. Klaten, Jogonalan, Semua Kelurahan	DAK Non Fisik - BOKKB - BOK	1 Dokumen	4,700,000	PUSKESMAS JOGONALAN I
1	02	002	2.02	017	Pengelolaan Pelayanan Kesehatan Lingkungan	Jumlah Dokumen Hasil Pengelolaan Pelayanan Kesehatan Lingkungan	1 Dokumen Puskesmas	70.018.000,00	Kab. Klaten, Jogonalan, Semua Kelurahan	DAK Non Fisik - BOKKB - BOK	1 Dokumen Puskesmas	70,018,000	PUSKESMAS JOGONALAN I
1	02	002	2.02	018	Pengelolaan Pelayanan Promosi Kesehatan	Jumlah Dokumen Hasil Pengelolaan Pelayanan Promosi Kesehatan	3 Dokumen	116.545.408,00	Kab. Klaten, Jogonalan, Semua Kelurahan	DAK Non Fisik - BOKKB - BOK	3 Dokumen	116,545,408	PUSKESMAS JOGONALAN I
1	02	002	2.02	019	Pengelolaan Pelayanan Kesehatan Tradisional, Akupuntur, Asuhan Mandiri, dan Tradisional Lainnya	Jumlah Dokumen Hasil Pengelolaan Pelayanan Kesehatan Tradisional, Akupuntur, Asuhan Mandiri dan Tradisional Lainnya	1 Dokumen	3.180.000,00	Kab. Klaten, Jogonalan, Semua Kelurahan	DAK Non Fisik - BOKKB - BOK	1 Dokumen	3,180,000	PUSKESMAS JOGONALAN I
1	02	002	2.02	020	Pengelolaan Surveilans Kesehatan	Jumlah Dokumen Hasil Pengelolaan Surveilans Kesehatan	1 Dokumen	15.480.000,00	Kab. Klaten, Jogonalan, Semua Kelurahan	DAK Non Fisik - BOKKB - BOK	1 Dokumen	15,480,000	PUSKESMAS JOGONALAN I
1	02	002	2.02	025	Pelayanan Kesehatan Penyakit Menular dan Tidak Menular	Jumlah Dokumen Hasil Pelayanan Kesehatan Penyakit Menular dan Tidak Menular	1 Dokumen	59.938.000,00	Kab. Klaten, Jogonalan, Semua Kelurahan	DAK Non Fisik - BOKKB - BOK	1 Dokumen	59,938,000	PUSKESMAS JOGONALAN I
1	02	002	2.02	036	Investigasi Awal Kejadian Tidak Diharapkan (Kejadian Ikutan Pasca Imunisasi dan Pemberian Obat Massal)	Jumlah Laporan Hasil Investigasi Awal Kejadian Tidak Diharapkan (Kejadian Ikutan Pasca Imunisasi dan Pemberian Obat Massal)	1 Laporan	2.000.000,00	Kab. Klaten, Jogonalan, Semua Kelurahan	DAK Non Fisik - BOKKB - BOK	1 Laporan	2,000,000	PUSKESMAS JOGONALAN I

Kode					Urusan/ Bidang Urusan/ Program/ Kegiatan/ Sub Kegiatan	Indikator Program/ Kegiatan/ Sub Kegiatan	Capaian Kinerja dan Kerangka Pendanaan				Prakiraan Maju Rencana Tahun		Perangkat Daerah Penanggung Jawab
							Target 2023	Pagu Indikatif	Lokasi	Sumber Dana	Target	Pagu Indikatif	
1	02	002	2.02	037	Pelaksanaan Kewaspadaan Dini dan Respon Wabah	Jumlah Dokumen Hasil Pelaksanaan Kewaspadaan Dini dan Respon Wabah	7 Dokumen	12.000.000,00	Kab. Klaten, Jogonalan, Semua Kelurahan	DAK Non Fisik - BOKKB - BOK	7 Dokumen	12,000,000	PUSKESMAS JOGONALAN I
1	02	003			PROGRAM PENINGKATAN KAPASITAS SUMBER DAYA MANUSIA KESEHATAN	Persentase Puskesmas memiliki tenaga kesehatan sesuai standar	100 %	63.136.992,00			100 %	63,136,992	
1	02	003	2.02		Perencanaan Kebutuhan dan Pendetayagunaan Sumber Daya Manusia Kesehatan untuk UKP dan UKM di Wilayah Kabupaten/Kota	Persentase terpenuhinya tenaga kontrak di Puskesmas	100 %	63.136.992,00			100 %	63,136,992	
1	02	003	2.02	002	Pemenuhan Kebutuhan Sumber Daya Manusia Kesehatan Sesuai Standar	Jumlah Sumber Daya Manusia Kesehatan yang Memenuhi Standar di Fasilitas Pelayanan Kesehatan (Fasyankes)	3 Orang	63.136.992,00	Kab. Klaten, Jogonalan, Semua Kelurahan	DAK Non Fisik - BOKKB - BOK	3 Orang	63,136,992	PUSKESMAS JOGONALAN I
1	02	005			PROGRAM PEMBERDAYAAN MASYARAKAT BIDANG KESEHATAN	Cakupan Desa Siaga Aktif	62 %	4.650.000,00			62 %	5,000,000	
1	02	005	2.03		Pengembangan dan Pelaksanaan Upaya Kesehatan Bersumber Daya Masyarakat (UKBM) Tingkat Daerah Kabupaten/Kota	Persentase terlaksananya Pengembangan dan Pelaksanaan Upaya Kesehatan Bersumber Daya Masyarakat (UKBM) Tingkat Daerah Kabupaten/Kota	100 %	4.650.000,00			100 %	5,000,000	
1	02	005	2.03	001	Bimbingan Teknis dan Supervisi Pengembangan dan Pelaksanaan Upaya Kesehatan Bersumber Daya Masyarakat (UKBM)	Jumlah Dokumen Hasil Bimbingan Teknis dan Supervisi Upaya Kesehatan Bersumber Daya Masyarakat (UKBM)	3 Dokumen	4.650.000,00	Kab. Klaten, Jogonalan, Semua Kelurahan	DAK Non Fisik - BOKKB - BOK	3 Dokumen	5,000,000	PUSKESMAS JOGONALAN I
1					URUSAN PEMERINTAHAN WAJIB YANG BERKAITAN DENGAN PELAYANAN DASAR								
1	02				URUSAN PEMERINTAHAN BIDANG KESEHATAN			2.491.558.000,00				2,416,938,500	
1	02	001			PROGRAM PENUNJANG URUSAN PEMERINTAHAN DAERAH KABUPATEN/KOTA	Persentase Pemenuhan Kebutuhan Penunjang Urusan Pemerintah Daerah	100 %	1.618.820.000,00			100 %	1,643,850,500	
1	02	001	2.10		Peningkatan Pelayanan BLUD	Persentase Layanan BLUD sesuai SOP	100 %	1.618.820.000,00			100 %	1,643,850,500	
1	02	001	2.10	001	Pelayanan dan Penunjang Pelayanan BLUD	Jumlah BLUD yang Menyediakan Pelayanan dan Penunjang Pelayanan	1 Unit Kerja	1.618.820.000,00	Kab. Klaten, Jogonalan, Semua Kelurahan	Pendapatan dari BLUD Sisa Lebih Perhitungan Anggaran Tahun Sebelumnya	1 Unit Kerja	1,643,850,500	PUSKESMAS JOGONALAN II
1	02	002			PROGRAM PEMENUHAN UPAYA KESEHATAN PERORANGAN DAN UPAYA KESEHATAN MASYARAKAT	Persentase Pemenuhan Upaya Kesehatan Perorangan dan Upaya Kesehatan Masyarakat	100 %	820.735.256,00			100 %	720,735,256	
1	02	002	2.02		Penyediaan Layanan Kesehatan untuk UKM dan UKP Rujukan Tingkat Daerah Kabupaten/Kota	Persentase Penyediaan Layanan Kesehatan untuk UKM dan UKP Rujukan Tingkat Daerah Kabupaten/Kota	100 %	820.735.256,00			100 %	720,735,256	
1	02	002	2.02	001	Pengelolaan Pelayanan Kesehatan Ibu Hamil	Jumlah Ibu Hamil yang Mendapatkan Pelayanan Kesehatan Sesuai Standar	471 orang	75.900.000,00	Kab. Klaten, Jogonalan, Semua Kelurahan	DAK Non Fisik - BOKKB - BOK	471 orang	25,900,000	PUSKESMAS JOGONALAN II

Kode					Urusan/ Bidang Urusan/ Program/ Kegiatan/ Sub Kegiatan	Indikator Program/ Kegiatan/ Sub Kegiatan	Capaian Kinerja dan Kerangka Pendanaan				Prakiraan Maju Rencana Tahun		Perangkat Daerah Penanggung Jawab
							Target 2023	Pagu Indikatif	Lokasi	Sumber Dana	Target	Pagu Indikatif	
1	02	002	2.02	002	Pengelolaan Pelayanan Kesehatan Ibu Bersalin	Jumlah Ibu Bersalin yang Mendapatkan Pelayanan Kesehatan Sesuai Standar	441 orang	25.900.000,00	Kab. Klaten, Jogonalan, Semua Kelurahan	DAK Non Fisik - BOKKB - BOK	441 orang	25,900,000	PUSKESMAS JOGONALAN II
1	02	002	2.02	003	Pengelolaan Pelayanan Kesehatan Bayi Baru Lahir	Jumlah Bayi Baru Lahir yang Mendapatkan Pelayanan Kesehatan Sesuai Standar	441 orang	30.750.000,00	Kab. Klaten, Jogonalan, Semua Kelurahan	DAK Non Fisik - BOKKB - BOK	441 orang	30,750,000	PUSKESMAS JOGONALAN II
1	02	002	2.02	004	Pengelolaan Pelayanan Kesehatan Balita	Jumlah Balita yang Mendapatkan Pelayanan Kesehatan Sesuai Standar	1765 orang	30.750.000,00	Kab. Klaten, Jogonalan, Semua Kelurahan	DAK Non Fisik - BOKKB - BOK	1765 orang	30,750,000	PUSKESMAS JOGONALAN II
1	02	002	2.02	005	Pengelolaan Pelayanan Kesehatan pada Usia Pendidikan Dasar	Jumlah Anak Usia Pendidikan Dasar yang Mendapatkan Pelayanan Kesehatan Sesuai Standar	500 orang	14.880.000,00	Kab. Klaten, Jogonalan, Semua Kelurahan	DAK Non Fisik - BOKKB - BOK	500 orang	14,880,000	PUSKESMAS JOGONALAN II
1	02	002	2.02	006	Pengelolaan Pelayanan Kesehatan pada Usia Produktif	Jumlah Penduduk Usia Produktif yang Mendapatkan Pelayanan Kesehatan Sesuai Standar	17230 orang	31.170.000,00	Kab. Klaten, Jogonalan, Semua Kelurahan	DAK Non Fisik - BOKKB - BOK	17230 orang	31,170,000	PUSKESMAS JOGONALAN II
1	02	002	2.02	007	Pengelolaan Pelayanan Kesehatan pada Usia Lanjut	Jumlah Penduduk Usia Lanjut yang Mendapatkan Pelayanan Kesehatan Sesuai Standar	4118 orang	32.520.000,00	Kab. Klaten, Jogonalan, Semua Kelurahan	DAK Non Fisik-BOKB-KB	4118 orang	32,520,000	PUSKESMAS JOGONALAN II
1	02	002	2.02	008	Pengelolaan Pelayanan Kesehatan Penderita Hipertensi	Jumlah Penderita Hipertensi yang Mendapatkan Pelayanan Kesehatan Sesuai Standar	2761 orang	5.000.000,00	Kab. Klaten, Jogonalan, Semua Kelurahan	DAK Non Fisik - BOKKB - BOK	2761 orang	5,000,000	PUSKESMAS JOGONALAN II
1	02	002	2.02	009	Pengelolaan Pelayanan Kesehatan Penderita Diabetes Melitus	Jumlah Penderita Diabetes Melitus yang Mendapatkan Pelayanan Kesehatan Sesuai Standar	887 orang	5.000.000,00	Kab. Klaten, Jogonalan, Semua Kelurahan	DAK Non Fisik - BOKKB - BOK	887 orang	5,000,000	PUSKESMAS JOGONALAN II
1	02	002	2.02	010	Pengelolaan Pelayanan Kesehatan Orang dengan Gangguan Jiwa Berat	Jumlah Orang yang Mendapatkan Pelayanan Kesehatan Orang dengan Gangguan Jiwa Berat Sesuai Standar	84 orang	10.000.000,00	Kab. Klaten, Jogonalan, Semua Kelurahan	DAK Non Fisik - BOKKB - BOK	84 orang	10,000,000	PUSKESMAS JOGONALAN II
1	02	002	2.02	011	Pengelolaan Pelayanan Kesehatan Orang Terduga Tuberkulosis	Jumlah Orang Terduga Menderita Tuberkulosis yang Mendapatkan Pelayanan Sesuai Standar	114 orang	4.320.000,00	Kab. Klaten, Jogonalan, Semua Kelurahan	DAK Non Fisik - BOKKB - BOK	114 orang	4,320,000	PUSKESMAS JOGONALAN II
1	02	002	2.02	012	Pengelolaan Pelayanan Kesehatan Orang dengan Risiko Terinfeksi HIV	Jumlah Orang Terduga Menderita HIV yang Mendapatkan Pelayanan Sesuai Standar	362 orang	12.000.000,00	Kab. Klaten, Jogonalan, Semua Kelurahan	DAK Non Fisik - BOKKB - BOK	362 orang	12,000,000	PUSKESMAS JOGONALAN II
1	02	002	2.02	013	Pengelolaan Pelayanan Kesehatan bagi Penduduk pada Kondisi Kejadian Luar Biasa (KLB)	Jumlah Dokumen Hasil Pengelolaan Pelayanan Kesehatan bagi Penduduk pada Kondisi Kejadian Luar Biasa (KLB) Sesuai Standar	7 Dokumen	77.380.000,00	Kab. Klaten, Jogonalan, Semua Kelurahan	DAK Non Fisik - BOKKB - BOK	7 Dokumen	77,380,000	PUSKESMAS JOGONALAN II
1	02	002	2.02	014	Pengelolaan Pelayanan Kesehatan bagi Penduduk Terdampak Krisis Kesehatan Akibat Bencana dan/atau Berpotensi Bencana	Jumlah Dokumen Hasil Pengelolaan Pelayanan Kesehatan bagi Penduduk Terdampak Krisis Kesehatan Akibat Bencana dan/atau Berpotensi Bencana Sesuai Standar	3 Dokumen	12.000.000,00	Kab. Klaten, Jogonalan, Semua Kelurahan	DAK Non Fisik - BOKKB - BOK	3 Dokumen	12,000,000	PUSKESMAS JOGONALAN II
1	02	002	2.02	015	Pengelolaan Pelayanan Kesehatan Gizi Masyarakat	Jumlah Dokumen Hasil Pengelolaan Pelayanan Kesehatan Gizi Masyarakat	1 Dokumen	74.500.000,00	Kab. Klaten, Jogonalan, Semua Kelurahan	DAK Non Fisik - BOKKB - BOK	1 Dokumen	74,500,000	PUSKESMAS JOGONALAN II
1	02	002	2.02	016	Pengelolaan Pelayanan Kesehatan Kerja dan Olahraga	Jumlah Dokumen Hasil Pengelolaan Pelayanan Kesehatan Kerja dan Olahraga	1 Dokumen	6.000.000,00	Kab. Klaten, Jogonalan, Semua Kelurahan	DAK Non Fisik - BOKKB - BOK	1 Dokumen	6,000,000	PUSKESMAS JOGONALAN II
1	02	002	2.02	017	Pengelolaan Pelayanan Kesehatan Lingkungan	Jumlah Dokumen Hasil Pengelolaan Pelayanan Kesehatan Lingkungan	1 Dokumen	98.200.000,00	Kab. Klaten, Jogonalan, Semua Kelurahan	DAK Non Fisik - BOKKB - BOK	1 Dokumen	48,200,000	PUSKESMAS JOGONALAN II

Kode					Urusan/ Bidang Urusan/ Program/ Kegiatan/ Sub Kegiatan	Indikator Program/ Kegiatan/ Sub Kegiatan	Capaian Kinerja dan Kerangka Pendanaan				Prakiraan Maju Rencana Tahun		Perangkat Daerah Penanggung Jawab
							Target 2023	Pagu Indikatif	Lokasi	Sumber Dana	Target	Pagu Indikatif	
1	02	002	2.02	018	Pengelolaan Pelayanan Promosi Kesehatan	Jumlah Dokumen Hasil Pengelolaan Pelayanan Promosi Kesehatan	3 Dokumen	158.515.256,00	Kab. Klaten, Jogonalan, Semua Kelurahan	DAK Non Fisik - BOKKB - BOK	3 Dokumen	158,515,256	PUSKESMAS JOGONALAN II
1	02	002	2.02	019	Pengelolaan Pelayanan Kesehatan Tradisional, Akupuntur, Asuhan Mandiri, dan Tradisional Lainnya	Jumlah Dokumen Hasil Pengelolaan Pelayanan Kesehatan Tradisional, Akupuntur, Asuhan Mandiri dan Tradisional Lainnya	1 Dokumen	16.920.000,00	Kab. Klaten, Jogonalan, Semua Kelurahan	DAK Non Fisik - BOKKB - BOK	1 Dokumen	16,920,000	PUSKESMAS JOGONALAN II
1	02	002	2.02	020	Pengelolaan Surveilans Kesehatan	Jumlah Dokumen Hasil Pengelolaan Surveilans Kesehatan	1 Dokumen	10.000.000,00	Kab. Klaten, Jogonalan, Semua Kelurahan	DAK Non Fisik - BOKKB - BOK	1 Dokumen	10,000,000	PUSKESMAS JOGONALAN II
1	02	002	2.02	025	Pelayanan Kesehatan Penyakit Menular dan Tidak Menular	Jumlah Dokumen Hasil Pelayanan Kesehatan Penyakit Menular dan Tidak Menular	17 Dokumen	75.030.000,00	Kab. Klaten, Jogonalan, Semua Kelurahan	DAK Non Fisik - BOKKB - BOK	17 Dokumen	75,030,000	PUSKESMAS JOGONALAN II
1	02	002	2.02	036	Investigasi Awal Kejadian Tidak Diharapkan (Kejadian Ikutan Pasca Imunisasi dan Pemberian Obat Massal)	Jumlah Laporan Hasil Investigasi Awal Kejadian Tidak Diharapkan (Kejadian Ikutan Pasca Imunisasi dan Pemberian Obat Massal)	1 Laporan	2.000.000,00	Kab. Klaten, Jogonalan, Semua Kelurahan	DAK Non Fisik - BOKKB - BOK	1 Laporan	2,000,000	PUSKESMAS JOGONALAN II
1	02	002	2.02	037	Pelaksanaan Kewaspadaan Dini dan Respon Wabah	Jumlah Dokumen Hasil Pelaksanaan Kewaspadaan Dini dan Respon Wabah	8 Dokumen	12.000.000,00	Kab. Klaten, Jogonalan, Semua Kelurahan	DAK Non Fisik - BOKKB - BOK	8 Dokumen	12,000,000	PUSKESMAS JOGONALAN II
1	02	003			PROGRAM PENINGKATAN KAPASITAS SUMBER DAYA MANUSIA KESEHATAN	Persentase Puskesmas memiliki tenaga kesehatan sesuai standar	100 %	47.352.744,00			100 %	47,352,744	
1	02	003	2.02		Perencanaan Kebutuhan dan Pendayagunaan Sumber Daya Manusia Kesehatan untuk UKP dan UKM di Wilayah Kabupaten/Kota	Persentase terpenuhinya tenaga kontrak di Puskesmas	100 %	47.352.744,00			100 %	47,352,744	
1	02	003	2.02	002	Pemenuhan Kebutuhan Sumber Daya Manusia Kesehatan Sesuai Standar	Jumlah Sumber Daya Manusia Kesehatan yang Memenuhi Standar di Fasilitas Pelayanan Kesehatan (Fasyankes)	3 Orang	47.352.744,00	Kab. Klaten, Jogonalan, Semua Kelurahan	DAK Non Fisik - BOKKB - BOK	3 Orang	47,352,744	PUSKESMAS JOGONALAN II
1	02	005			PROGRAM PEMBERDAYAAN MASYARAKAT BIDANG KESEHATAN	Cakupan Desa Siaga Aktif	62 %	4.650.000,00			62 %	5,000,000	
1	02	005	2.03		Pengembangan dan Pelaksanaan Upaya Kesehatan Bersumber Daya Masyarakat (UKBM) Tingkat Daerah Kabupaten/Kota	Persentase terlaksananya Pengembangan dan Pelaksanaan Upaya Kesehatan Bersumber daya Masyarakat (UKBM) Tingkat Daerah Kabupaten/Kota	100 %	4.650.000,00			100 %	5,000,000	
1	02	005	2.03	001	Bimbingan Teknis dan Supervisi Pengembangan dan Pelaksanaan Upaya Kesehatan Bersumber Daya Masyarakat (UKBM)	Jumlah Dokumen Hasil Bimbingan Teknis dan Supervisi Upaya Kesehatan Bersumber Daya Masyarakat (UKBM)	3 Dokumen	4.650.000,00	Kab. Klaten, Jogonalan, Semua Kelurahan	DAK Non Fisik - BOKKB - BOK	3 Dokumen	5,000,000	PUSKESMAS JOGONALAN II
1					URUSAN PEMERINTAHAN WAJIB YANG BERKAITAN DENGAN PELAYANAN DASAR								
1	02				URUSAN PEMERINTAHAN BIDANG KESEHATAN								
1	02	001			PROGRAM PENUNJANG URUSAN PEMERINTAHAN DAERAH KABUPATEN/KOTA	Persentase Pemenuhan Kebutuhan Penunjang Urusan Pemerintah Daerah	100 %	3.040.313.000,00			100 %	2,765,080,000	

Kode					Urusan/ Bidang Urusan/ Program/ Kegiatan/ Sub Kegiatan	Indikator Program/ Kegiatan/ Sub Kegiatan	Capaian Kinerja dan Kerangka Pendanaan				Prakiraan Maju Rencana Tahun		Perangkat Daerah Penanggung Jawab
							Target 2023	Pagu Indikatif	Lokasi	Sumber Dana	Target	Pagu Indikatif	
1	02	001	2.10		Peningkatan Pelayanan BLUD	Persentase Layanan BLUD sesuai SOP	100 %	3.040.313.000,00			100 %	2,765,080,000	
1	02	001	2.10	001	Pelayanan dan Penunjang Pelayanan BLUD	Jumlah BLUD yang Menyediakan Pelayanan dan Penunjang Pelayanan	1 Unit Kerja	3.040.313.000,00	Kab. Klaten, Gantiwarno, Semua	Pendapatan dari BLUD Sisa Lebih Perhitungan Anggaran Tahun Sebelumnya	1 Unit Kerja	2,765,080,000	PUSKESMAS GANTIWARNO
1	02	002			PROGRAM PEMENUHAN UPAYA KESEHATAN PERORANGAN DAN UPAYA KESEHATAN MASYARAKAT	Persentase Pemenuhan Upaya Kesehatan Perorangan dan Upaya Kesehatan Masyarakat	100 %	693.075.008,00			100 %	393,133,600	
1	02	002	2.02		Penyediaan Layanan Kesehatan untuk UKM dan UKP Rujukan Tingkat Daerah Kabupaten/Kota	Persentase Penyediaan Layanan Kesehatan untuk UKM dan UKP Rujukan Tingkat Daerah Kabupaten/Kota	100 %	693.075.008,00			100 %	393,133,600	
1	02	002	2.02	001	Pengelolaan Pelayanan Kesehatan Ibu Hamil	Jumlah Ibu Hamil yang Mendapatkan Pelayanan Kesehatan Sesuai Standar	471 Orang	45.826.000,00	Kab. Klaten, Gantiwarno, Semua Kelurahan	DAK Non Fisik - BOKKB - BOK	471 Orang	45,000,000	PUSKESMAS GANTIWARNO
1	02	002	2.02	002	Pengelolaan Pelayanan Kesehatan Ibu Bersalin	Jumlah Ibu Bersalin yang Mendapatkan Pelayanan Kesehatan Sesuai Standar	441 Orang	3.000.000,00	Kab. Klaten, Gantiwarno, Semua Kelurahan	DAK Non Fisik - BOKKB - BOK	441 Orang	5,000,000	PUSKESMAS GANTIWARNO
1	02	002	2.02	003	Pengelolaan Pelayanan Kesehatan Bayi Baru Lahir	Jumlah Bayi Baru Lahir yang Mendapatkan Pelayanan Kesehatan Sesuai Standar	441 Orang	900.000,00	Kab. Klaten, Gantiwarno, Semua Kelurahan	DAK Non Fisik - BOKKB - BOK	441 Orang	5,000,000	PUSKESMAS GANTIWARNO
1	02	002	2.02	004	Pengelolaan Pelayanan Kesehatan Balita	Jumlah Balita yang Mendapatkan Pelayanan Kesehatan Sesuai Standar	1765 Orang	89.826.000,00	Kab. Klaten, Gantiwarno, Semua Kelurahan	DAK Non Fisik - BOKKB - BOK	1765 Orang	42,000,000	PUSKESMAS GANTIWARNO
1	02	002	2.02	005	Pengelolaan Pelayanan Kesehatan pada Usia Pendidikan Dasar	Jumlah Anak Usia Pendidikan Dasar yang Mendapatkan Pelayanan Kesehatan Sesuai Standar	500 Orang	21.140.000,00	Kab. Klaten, Gantiwarno, Semua Kelurahan	DAK Non Fisik - BOKKB - BOK	500 Orang	21,133,600	PUSKESMAS GANTIWARNO
1	02	002	2.02	006	Pengelolaan Pelayanan Kesehatan pada Usia Produktif	Jumlah Penduduk Usia Produktif yang Mendapatkan Pelayanan Kesehatan Sesuai Standar	17230 Orang	22.944.000,00	Kab. Klaten, Gantiwarno, Semua Kelurahan	DAK Non Fisik - BOKKB - BOK	17230 Orang	25,000,000	PUSKESMAS GANTIWARNO
1	02	002	2.02	007	Pengelolaan Pelayanan Kesehatan pada Usia Lanjut	Jumlah Penduduk Usia Lanjut yang Mendapatkan Pelayanan Kesehatan Sesuai Standar	4118 Orang	8.040.000,00	Kab. Klaten, Gantiwarno, Semua Kelurahan	DAK Non Fisik - BOKKB - BOK	4118 Orang	21,000,000	PUSKESMAS GANTIWARNO
1	02	002	2.02	008	Pengelolaan Pelayanan Kesehatan Penderita Hipertensi	Jumlah Penderita Hipertensi yang Mendapatkan Pelayanan Kesehatan Sesuai Standar	2761 Orang	12.000.000,00	Kab. Klaten, Gantiwarno, Semua Kelurahan	DAK Non Fisik - BOKKB - BOK	2761 Orang	8,000,000	PUSKESMAS GANTIWARNO
1	02	002	2.02	009	Pengelolaan Pelayanan Kesehatan Penderita Diabetes Melitus	Jumlah Penderita Diabetes Melitus yang Mendapatkan Pelayanan Kesehatan Sesuai Standar	887 Orang	7.000.000,00	Kab. Klaten, Gantiwarno, Semua Kelurahan	DAK Non Fisik - BOKKB - BOK	887 Orang	10,000,000	PUSKESMAS GANTIWARNO
1	02	002	2.02	010	Pengelolaan Pelayanan Kesehatan Orang dengan Gangguan Jiwa Berat	Jumlah Orang yang Mendapatkan Pelayanan Kesehatan Orang dengan Gangguan Jiwa Berat Sesuai Standar	84 Orang	9.000.000,00	Kab. Klaten, Gantiwarno, Semua Kelurahan	DAK Non Fisik - BOKKB - BOK	84 Orang	10,000,000	PUSKESMAS GANTIWARNO
1	02	002	2.02	011	Pengelolaan Pelayanan Kesehatan Orang Terduga Tuberkulosis	Jumlah Orang Terduga Menderita Tuberkulosis yang Mendapatkan Pelayanan Sesuai Standar	114 Orang	3.600.000,00	Kab. Klaten, Gantiwarno, Semua Kelurahan	DAK Non Fisik - BOKKB - BOK	114 Orang	12,000,000	PUSKESMAS GANTIWARNO
1	02	002	2.02	012	Pengelolaan Pelayanan Kesehatan Orang dengan Risiko Terinfeksi HIV	Jumlah Orang Terduga Menderita HIV yang Mendapatkan Pelayanan Sesuai Standar	362 Orang	2.700.000,00	Kab. Klaten, Gantiwarno, Semua Kelurahan	DAK Non Fisik - BOKKB - BOK	362 Orang	12,000,000	PUSKESMAS GANTIWARNO

Kode					Urusan/ Bidang Urusan/ Program/ Kegiatan/ Sub Kegiatan	Indikator Program/ Kegiatan/ Sub Kegiatan	Capaian Kinerja dan Kerangka Pendanaan				Prakiraan Maju Rencana Tahun		Perangkat Daerah Penanggung Jawab
							Target 2023	Pagu Indikatif	Lokasi	Sumber Dana	Target	Pagu Indikatif	
1	02	002	2.02	013	Pengelolaan Pelayanan Kesehatan bagi Penduduk pada Kondisi Kejadian Luar Biasa (KLB)	Jumlah Dokumen Hasil Pengelolaan Pelayanan Kesehatan bagi Penduduk pada Kondisi Kejadian Luar Biasa (KLB) Sesuai Standar	7 Dokumen	79.688.008,00	Kab. Klaten, Gantiwarno, Semua Kelurahan	DAK Non Fisik - BOKKB - BOK	7 Dokumen	16,000,000	PUSKESMAS GANTIWARNO
1	02	002	2.02	014	Pengelolaan Pelayanan Kesehatan bagi Penduduk Terdampak Krisis Kesehatan Akibat Bencana dan/atau Berpotensi Bencana	Jumlah Dokumen Hasil Pengelolaan Pelayanan Kesehatan bagi Penduduk Terdampak Krisis Kesehatan Akibat Bencana dan/atau Berpotensi Bencana Sesuai Standar	3 Dokumen	3.600.000,00	Kab. Klaten, Gantiwarno, Semua Kelurahan	DAK Non Fisik - BOKKB - BOK	3 Dokumen	12,000,000	PUSKESMAS GANTIWARNO
1	02	002	2.02	015	Pengelolaan Pelayanan Kesehatan Gizi Masyarakat	Jumlah Dokumen Hasil Pengelolaan Pelayanan Kesehatan Gizi Masyarakat	1 Dokumen	94.560.000,00	Kab. Klaten, Gantiwarno, Semua Kelurahan	DAK Non Fisik - BOKKB - BOK	1 Dokumen	45,000,000	PUSKESMAS GANTIWARNO
1	02	002	2.02	016	Pengelolaan Pelayanan Kesehatan Kerja dan Olahraga	Jumlah Dokumen Hasil Pengelolaan Pelayanan Kesehatan Kerja dan Olahraga	1 Dokumen	5.320.000,00	Kab. Klaten, Gantiwarno, Semua Kelurahan	DAK Non Fisik - BOKKB - BOK	1 Dokumen	12,000,000	PUSKESMAS GANTIWARNO
1	02	002	2.02	017	Pengelolaan Pelayanan Kesehatan Lingkungan	Jumlah Dokumen Hasil Pengelolaan Pelayanan Kesehatan Lingkungan	1 Dokumen	40.644.000,00	Kab. Klaten, Gantiwarno, Semua Kelurahan	DAK Non Fisik - BOKKB - BOK	1 Dokumen	20,000,000	PUSKESMAS GANTIWARNO
1	02	002	2.02	018	Pengelolaan Pelayanan Promosi Kesehatan	Jumlah Dokumen Hasil Pengelolaan Pelayanan Promosi Kesehatan	3 Dokumen	122.931.000,00	Kab. Klaten, Gantiwarno, Semua Kelurahan	DAK Non Fisik - BOKKB - BOK	3 Dokumen	31,000,000	PUSKESMAS GANTIWARNO
1	02	002	2.02	019	Pengelolaan Pelayanan Kesehatan Tradisional, Akupuntur, Asuhan Mandiri, dan Tradisional Lainnya	Jumlah Dokumen Hasil Pengelolaan Pelayanan Kesehatan Tradisional, Akupuntur, Asuhan Mandiri dan Tradisional Lainnya	1 Dokumen	6.000.000,00	Kab. Klaten, Gantiwarno, Semua Kelurahan	DAK Non Fisik - BOKKB - BOK	1 Dokumen	5,000,000	PUSKESMAS GANTIWARNO
1	02	002	2.02	020	Pengelolaan Surveilans Kesehatan	Jumlah Dokumen Hasil Pengelolaan Surveilans Kesehatan	1 Dokumen	9.000.000,00	Kab. Klaten, Gantiwarno, Semua Kelurahan	DAK Non Fisik - BOKKB - BOK	1 Dokumen	10,000,000	PUSKESMAS GANTIWARNO
1	02	002	2.02	025	Pelayanan Kesehatan Penyakit Menular dan Tidak Menular	Jumlah Dokumen Hasil Pelayanan Kesehatan Penyakit Menular dan Tidak Menular	1 Dokumen	102.656.000,00	Kab. Klaten, Gantiwarno, Semua Kelurahan	DAK Non Fisik - BOKKB - BOK	1 Dokumen	12,000,000	PUSKESMAS GANTIWARNO
1	02	002	2.02	036	Investigasi Awal Kejadian Tidak Diharapkan (Kejadian Ikutan Pasca Imunisasi dan Pemberian Obat Massal)	Jumlah Laporan Hasil Investigasi Awal Kejadian Tidak Diharapkan (Kejadian Ikutan Pasca Imunisasi dan Pemberian Obat Massal)	1 Laporan	900.000,00	Kab. Klaten, Gantiwarno, Semua Kelurahan	DAK Non Fisik - BOKKB - BOK	1 Laporan	2,000,000	PUSKESMAS GANTIWARNO
1	02	002	2.02	037	Pelaksanaan Kewaspadaan Dini dan Respon Wabah	Jumlah Dokumen Hasil Pelaksanaan Kewaspadaan Dini dan Respon Wabah	7 Dokumen	1.800.000,00	Kab. Klaten, Gantiwarno, Semua Kelurahan	DAK Non Fisik - BOKKB - BOK	7 Dokumen	12,000,000	PUSKESMAS GANTIWARNO
1	02	003			PROGRAM PENINGKATAN KAPASITAS SUMBER DAYA MANUSIA KESEHATAN	Persentase Puskesmas memiliki tenaga kesehatan sesuai standar	100 %	63.136.992,00			100 %	41,010,000	
1	02	003	2.02		Perencanaan Kebutuhan dan Pendayagunaan Sumber Daya Manusia Kesehatan untuk UKP dan UKM di Wilayah Kabupaten/Kota	Persentase terpenuhinya tenaga kontrak di Puskesmas	100 %	63.136.992,00			100 %	41,010,000	
1	02	003	2.02	002	Pemenuhan Kebutuhan Sumber Daya Manusia Kesehatan Sesuai Standar	Jumlah Sumber Daya Manusia Kesehatan yang Memenuhi Standar di Fasilitas Pelayanan Kesehatan (Fasyankes)	3 Orang	63.136.992,00	Kab. Klaten, Gantiwarno, Semua Kelurahan	DAK Non Fisik - BOKKB - BOK	3 Orang	41,010,000	PUSKESMAS GANTIWARNO

Kode					Urusan/ Bidang Urusan/ Program/ Kegiatan/ Sub Kegiatan	Indikator Program/ Kegiatan/ Sub Kegiatan	Capaian Kinerja dan Kerangka Pendanaan				Prakiraan Maju Rencana Tahun		Perangkat Daerah Penanggung Jawab
							Target 2023	Pagu Indikatif	Lokasi	Sumber Dana	Target	Pagu Indikatif	
1	02	005			PROGRAM PEMBERDAYAAN MASYARAKAT BIDANG KESEHATAN	Cakupan Desa Siaga Aktif	62 %	30.000.000,00			62 %	5,000,000	
1	02	005	2.03		Pengembangan dan Pelaksanaan Upaya Kesehatan Bersumber Daya Masyarakat (UKBM) Tingkat Daerah Kabupaten/Kota	Persentase terlaksananya Pengembangan dan Pelaksanaan Upaya Kesehatan Bersumber Daya Masyarakat (UKBM) Tingkat Daerah Kabupaten/Kota	100 %	30.000.000,00			100 %	5,000,000	
1	02	005	2.03	001	Bimbingan Teknis dan Supervisi Pengembangan dan Pelaksanaan Upaya Kesehatan Bersumber Daya Masyarakat (UKBM)	Jumlah Dokumen Hasil Bimbingan Teknis dan Supervisi Upaya Kesehatan Bersumber Daya Masyarakat (UKBM)	3 Dokumen	30.000.000,00	Kab. Klaten, Gantiwarno, Semua Kelurahan	DAK Non Fisik - BOKKB - BOK	3 Dokumen	5,000,000	PUSKESMAS GANTIWARNO
URUSAN PEMERINTAHAN WAJIB YANG BERKAITAN DENGAN PELAYANAN DASAR													
1	02				URUSAN PEMERINTAHAN BIDANG KESEHATAN			2.461.688.000,00				2,514,885,070	
1	02	001			PROGRAM PENUNJANG URUSAN PEMERINTAHAN DAERAH KABUPATEN/KOTA	Persentase Pemenuhan Kebutuhan Penunjang Urusan Pemerintah Daerah	100 %	1.730.000.000,00			100 %	1,781,900,000	
1	02	001	2.10		Peningkatan Pelayanan BLUD	Persentase Layanan BLUD sesuai SOP	100 %	1.730.000.000,00			100 %	1,781,900,000	
1	02	001	2.10	001	Pelayanan dan Penunjang Pelayanan BLUD	Jumlah BLUD yang Menyediakan Pelayanan dan Penunjang Pelayanan	1 Unit Kerja	1.730.000.000,00	Kab. Klaten, Prambanan, Semua	Pendapatan dari BLUD Sisa Lebih Perhitungan Anggaran Tahun Sebelumnya	1 Unit Kerja	1,781,900,000	PUSKESMAS PRAMBANAN
1	02	002			PROGRAM PEMENUHAN UPAYA KESEHATAN PERORANGAN DAN UPAYA KESEHATAN MASYARAKAT	Persentase Pemenuhan Upaya Kesehatan Perorangan dan Upaya Kesehatan Masyarakat	100 %	695.469.000,00			100 %	695,469,000	
1	02	002	2.02		Penyediaan Layanan Kesehatan untuk UKM dan UKP Rujukan Tingkat Daerah Kabupaten/Kota	Persentase Penyediaan Layanan Kesehatan untuk UKM dan UKP Rujukan Tingkat Daerah Kabupaten/Kota	100 %	695.469.000,00			100 %	695,469,000	
1	02	002	2.02	001	Pengelolaan Pelayanan Kesehatan Ibu Hamil	Jumlah Ibu Hamil yang Mendapatkan Pelayanan Kesehatan Sesuai Standar	471 Orang	37.000.000,00	Kab. Klaten, Prambanan, Semua Kelurahan	DAK Non Fisik - BOKKB - BOK	471 Orang	37,000,000	PUSKESMAS PRAMBANAN
1	02	002	2.02	002	Pengelolaan Pelayanan Kesehatan Ibu Bersalin	Jumlah Ibu Bersalin yang Mendapatkan Pelayanan Kesehatan Sesuai Standar	441 Orang	12.000.000,00	Kab. Klaten, Prambanan, Semua Kelurahan	DAK Non Fisik - BOKKB - BOK	441 Orang	12,000,000	PUSKESMAS PRAMBANAN
1	02	002	2.02	003	Pengelolaan Pelayanan Kesehatan Bayi Baru Lahir	Jumlah Bayi Baru Lahir yang Mendapatkan Pelayanan Kesehatan Sesuai Standar	441 Orang	5.000.000,00	Kab. Klaten, Prambanan, Semua Kelurahan	DAK Non Fisik - BOKKB - BOK	441 Orang	5,000,000	PUSKESMAS PRAMBANAN
1	02	002	2.02	004	Pengelolaan Pelayanan Kesehatan Balita	Jumlah Balita yang Mendapatkan Pelayanan Kesehatan Sesuai Standar	1765 Orang	37.609.600,00	Kab. Klaten, Prambanan, Semua Kelurahan	DAK Non Fisik - BOKKB - BOK	1765 Orang	37,609,600	PUSKESMAS PRAMBANAN
1	02	002	2.02	005	Pengelolaan Pelayanan Kesehatan pada Usia Pendidikan Dasar	Jumlah Anak Usia Pendidikan Dasar yang Mendapatkan Pelayanan Kesehatan Sesuai Standar	500 Orang	50.000.000,00	Kab. Klaten, Prambanan, Semua Kelurahan	DAK Non Fisik - BOKKB - BOK	500 Orang	50,000,000	PUSKESMAS PRAMBANAN
1	02	002	2.02	006	Pengelolaan Pelayanan Kesehatan pada Usia Produktif	Jumlah Penduduk Usia Produktif yang Mendapatkan Pelayanan Kesehatan Sesuai Standar	17230 Orang	12.000.000,00	Kab. Klaten, Prambanan, Semua Kelurahan	DAK Non Fisik - BOKKB - BOK	17230 Orang	12,000,000	PUSKESMAS PRAMBANAN

Kode					Urusan/ Bidang Urusan/ Program/ Kegiatan/ Sub Kegiatan	Indikator Program/ Kegiatan/ Sub Kegiatan	Capaian Kinerja dan Kerangka Pendanaan				Prakiraan Maju Rencana Tahun		Perangkat Daerah Penanggung Jawab
							Target 2023	Pagu Indikatif	Lokasi	Sumber Dana	Target	Pagu Indikatif	
1	02	002	2.02	007	Pengelolaan Pelayanan Kesehatan pada Usia Lanjut	jumlah lansia yang memperoleh pelayanan sesuai standarJumlah Penduduk Usia Lanjut yang Mendapatkan Pelayanan Kesehatan Sesuai Standar	4118 Orang	12.000.000,00	Kab. Klaten, Prambanan, Semua Kelurahan	DAK Non Fisik - BOKKB - BOK	4118 Orang	12,000,000	PUSKESMAS PRAMBANAN
1	02	002	2.02	008	Pengelolaan Pelayanan Kesehatan Penderita Hipertensi	Jumlah Penderita Hipertensi yang Mendapatkan Pelayanan Kesehatan Sesuai Standar	2761 Orang	12.000.000,00	Kab. Klaten, Prambanan, Semua Kelurahan	DAK Non Fisik - BOKKB - BOK	2761 Orang	12,000,000	PUSKESMAS PRAMBANAN
1	02	002	2.02	009	Pengelolaan Pelayanan Kesehatan Penderita Diabetes Melitus	Jumlah Penderita Diabetes Melitus yang Mendapatkan Pelayanan Kesehatan Sesuai Standar	887 Orang	12.000.000,00	Kab. Klaten, Prambanan, Semua Kelurahan	DAK Non Fisik - BOKKB - BOK	887 Orang	12,000,000	PUSKESMAS PRAMBANAN
1	02	002	2.02	010	Pengelolaan Pelayanan Kesehatan Orang dengan Gangguan Jiwa Berat	Jumlah Orang yang Mendapatkan Pelayanan Kesehatan Orang dengan Gangguan Jiwa Berat Sesuai Standar	84 Orang	10.000.000,00	Kab. Klaten, Prambanan, Semua Kelurahan	DAK Non Fisik - BOKKB - BOK	84 Orang	10,000,000	PUSKESMAS PRAMBANAN
1	02	002	2.02	011	Pengelolaan Pelayanan Kesehatan Orang Terduga Tuberkulosis	Jumlah Orang Terduga Menderita Tuberkulosis yang Mendapatkan Pelayanan Sesuai Standar	114 Orang	52.000.000,00	Kab. Klaten, Prambanan, Semua Kelurahan	DAK Non Fisik - BOKKB - BOK	114 Orang	52,000,000	PUSKESMAS PRAMBANAN
1	02	002	2.02	012	Pengelolaan Pelayanan Kesehatan Orang dengan Risiko Terinfeksi HIV	Jumlah Orang Terduga Menderita HIV yang Mendapatkan Pelayanan Sesuai Standar	362 Orang	10.000.000,00	Kab. Klaten, Prambanan, Semua Kelurahan	DAK Non Fisik - BOKKB - BOK	362 Orang	10,000,000	PUSKESMAS PRAMBANAN
1	02	002	2.02	013	Pengelolaan Pelayanan Kesehatan bagi Penduduk pada Kondisi Kejadian Luar Biasa (KLB)	Jumlah Dokumen Hasil Pengelolaan Pelayanan Kesehatan bagi Penduduk pada Kondisi Kejadian Luar Biasa (KLB) Sesuai Standar	7 Dokumen	38.000.000,00	Kab. Klaten, Prambanan, Semua Kelurahan	DAK Non Fisik - BOKKB - BOK	7 Dokumen	19,000,000	PUSKESMAS PRAMBANAN
1	02	002	2.02	014	Pengelolaan Pelayanan Kesehatan bagi Penduduk Terdampak Krisis Kesehatan Akibat Bencana dan/atau Berpotensi Bencana	Jumlah Dokumen Hasil Pengelolaan Pelayanan Kesehatan bagi Penduduk Terdampak Krisis Kesehatan Akibat Bencana dan/atau Berpotensi Bencana Sesuai Standar	3 Dokumen	6.000.000,00	Kab. Klaten, Prambanan, Semua Kelurahan	DAK Non Fisik - BOKKB - BOK	3 Dokumen	3,000,000	PUSKESMAS PRAMBANAN
1	02	002	2.02	015	Pengelolaan Pelayanan Kesehatan Gizi Masyarakat	Jumlah Dokumen Hasil Pengelolaan Pelayanan Kesehatan Gizi Masyarakat	1 Dokumen	47.859.400,00	Kab. Klaten, Prambanan, Semua Kelurahan	DAK Non Fisik - BOKKB - BOK	1 Dokumen	47,859,400	PUSKESMAS PRAMBANAN
1	02	002	2.02	016	Pengelolaan Pelayanan Kesehatan Kerja dan Olahraga	Jumlah Dokumen Hasil Pengelolaan Pelayanan Kesehatan Kerja dan Olahraga	1 Dokumen	15.000.000,00	Kab. Klaten, Prambanan, Semua Kelurahan	DAK Non Fisik - BOKKB - BOK	1 Dokumen	15,000,000	PUSKESMAS PRAMBANAN
1	02	002	2.02	017	Pengelolaan Pelayanan Kesehatan Lingkungan	Jumlah Dokumen Hasil Pengelolaan Pelayanan Kesehatan Lingkungan	1 Dokumen	69.000.000,00	Kab. Klaten, Prambanan, Semua Kelurahan	DAK Non Fisik - BOKKB - BOK	1 Dokumen	69,000,000	PUSKESMAS PRAMBANAN
1	02	002	2.02	018	Pengelolaan Pelayanan Promosi Kesehatan	Jumlah Dokumen Hasil Pengelolaan Pelayanan Promosi Kesehatan	3 Dokumen	79.000.000,00	Kab. Klaten, Prambanan, Semua Kelurahan	DAK Non Fisik - BOKKB - BOK	3 Dokumen	103,000,000	PUSKESMAS PRAMBANAN
1	02	002	2.02	019	Pengelolaan Pelayanan Kesehatan Tradisional, Akupuntur, Asuhan Mandiri, dan Tradisional Lainnya	Jumlah Dokumen Hasil Pengelolaan Pelayanan Kesehatan Tradisional, Akupuntur, Asuhan Mandiri dan Tradisional Lainnya	1 Dokumen	5.000.000,00	Kab. Klaten, Prambanan, Semua Kelurahan	DAK Non Fisik - BOKKB - BOK	1 Dokumen	5,000,000	PUSKESMAS PRAMBANAN
1	02	002	2.02	020	Pengelolaan Surveilans Kesehatan	Jumlah Dokumen Hasil Pengelolaan Surveilans Kesehatan	1 Dokumen	50.000.000,00	Kab. Klaten, Prambanan, Semua Kelurahan	DAK Non Fisik - BOKKB - BOK	1 Dokumen	50,000,000	PUSKESMAS PRAMBANAN
1	02	002	2.02	025	Pelayanan Kesehatan Penyakit Menular dan Tidak Menular	Jumlah Dokumen Hasil Pelayanan Kesehatan Penyakit Menular dan Tidak Menular	1 Dokumen	110.000.000,00	Kab. Klaten, Prambanan, Semua Kelurahan	DAK Non Fisik - BOKKB - BOK	1 Dokumen	110,000,000	PUSKESMAS PRAMBANAN

Kode					Urusan/ Bidang Urusan/ Program/ Kegiatan/ Sub Kegiatan	Indikator Program/ Kegiatan/ Sub Kegiatan	Capaian Kinerja dan Kerangka Pendanaan				Prakiraan Maju Rencana Tahun		Perangkat Daerah Penanggung Jawab
							Target 2023	Pagu Indikatif	Lokasi	Sumber Dana	Target	Pagu Indikatif	
1	02	002	2.02	036	Investigasi Awal Kejadian Tidak Diharapkan (Kejadian Ikutan Pasca Imunisasi dan Pemberian Obat Massal)	Jumlah Laporan Hasil Investigasi Awal Kejadian Tidak Diharapkan (Kejadian Ikutan Pasca Imunisasi dan Pemberian Obat Massal)	1 Laporan	4.000.000,00	Kab. Klaten, Prambanan, Semua Kelurahan	DAK Non Fisik - BOKKB - BOK	1 Laporan	2,000,000	PUSKESMAS PRAMBANAN
1	02	002	2.02	037	Pelaksanaan Kewaspadaan Dini dan Respon Wabah	Jumlah Dokumen Hasil Pelaksanaan Kewaspadaan Dini dan Respon Wabah	7 Dokumen	10.000.000,00	Kab. Klaten, Prambanan, Semua Kelurahan	DAK Non Fisik - BOKKB - BOK	7 Dokumen	10,000,000	PUSKESMAS PRAMBANAN
1	02	003			PROGRAM PENINGKATAN KAPASITAS SUMBER DAYA MANUSIA KESEHATAN	Persentase Puskesmas memiliki tenaga kesehatan sesuai standar	100 %	31.569.000,00			100 %	32,516,070	
1	02	003	2.02		Perencanaan Kebutuhan dan Pendayagunaan Sumber Daya Manusia Kesehatan untuk UKP dan UKM di Wilayah Kabupaten/Kota	Persentase terpenuhinya tenaga kontrak di Puskesmas	100 %	31.569.000,00			100 %	32,516,070	
1	02	003	2.02	002	Pemenuhan Kebutuhan Sumber Daya Manusia Kesehatan Sesuai Standar	Jumlah Sumber Daya Manusia Kesehatan yang Memenuhi Standar di Fasilitas Pelayanan Kesehatan (Fasyankes)	3 Orang	31.569.000,00	Kab. Klaten, Prambanan, Semua Kelurahan	DAK Non Fisik - BOKKB - BOK	3 Orang	32,516,070	PUSKESMAS PRAMBANAN
1	02	005			PROGRAM PEMBERDAYAAN MASYARAKAT BIDANG KESEHATAN	Cakupan Desa Siaga Aktif	62 %	4.650.000,00			62 %	5,000,000	
1	02	005	2.03		Pengembangan dan Pelaksanaan Upaya Kesehatan Bersumber Daya Masyarakat (UKBM) Tingkat Daerah Kabupaten/Kota	Persentase terlaksananya Pengembangan dan Pelaksanaan Upaya Kesehatan Bersumber daya Masyarakat (UKBM) Tingkat Daerah Kabupaten/Kota	100 %	4.650.000,00			100 %	5,000,000	
1	02	005	2.03	001	Bimbingan Teknis dan Supervisi Pengembangan dan Pelaksanaan Upaya Kesehatan Bersumber Daya Masyarakat (UKBM)	Jumlah Dokumen Hasil Bimbingan Teknis dan Supervisi Upaya Kesehatan Bersumber Daya Masyarakat (UKBM)	3 Dokumen	4.650.000,00	Kab. Klaten, Prambanan, Semua Kelurahan	DAK Non Fisik - BOKKB - BOK	3 Dokumen	5,000,000	PUSKESMAS PRAMBANAN
1					URUSAN PEMERINTAHAN WAJIB YANG BERKAITAN DENGAN PELAYANAN DASAR								
1	02				URUSAN PEMERINTAHAN BIDANG KESEHATAN			1.966.792.000,00				1,966,792,000	
1	02	001			PROGRAM PENUNJANG URUSAN PEMERINTAHAN DAERAH KABUPATEN/KOTA	Persentase Pemenuhan Kebutuhan Penunjang Urusan Pemerintah Daerah	100 %	1.351.546.000,00			100 %	1,351,546,000	
1	02	001	2.10		Peningkatan Pelayanan BLUD	Persentase Layanan BLUD sesuai SOP	100 %	1.351.546.000,00			100 %	1,351,546,000	
1	02	001	2.10	001	Pelayanan dan Penunjang Pelayanan BLUD	Jumlah BLUD yang Menyediakan Pelayanan dan Penunjang Pelayanan	1 Unit Kerja	1.351.546.000,00	Kab. Klaten, Prambanan, Kebondalem Lor	Pendapatan dari BLUD Sisa Lebih Perhitungan Anggaran Tahun Sebelumnya	1 Unit Kerja	1,351,546,000	PUSKESMAS KEBONDALAM LOR
1	02	002			PROGRAM PEMENUHAN UPAYA KESEHATAN PERORANGAN DAN UPAYA KESEHATAN MASYARAKAT	Persentase Pemenuhan Upaya Kesehatan Perorangan dan Upaya Kesehatan Masyarakat	100 %	563.243.256,00			100 %	563,243,256	

Kode					Urusan/ Bidang Urusan/ Program/ Kegiatan/ Sub Kegiatan	Indikator Program/ Kegiatan/ Sub Kegiatan	Capaian Kinerja dan Kerangka Pendanaan				Prakiraan Maju Rencana Tahun		Perangkat Daerah Penanggung Jawab
							Target 2023	Pagu Indikatif	Lokasi	Sumber Dana	Target	Pagu Indikatif	
1	02	002	2.02		Penyediaan Layanan Kesehatan untuk UKM dan UKP Rujukan Tingkat Daerah Kabupaten/Kota	Persentase Penyediaan Layanan Kesehatan untuk UKM dan UKP Rujukan Tingkat Daerah Kabupaten/Kota	100 %	563.243.256,00			100 %	563,243,256	
1	02	002	2.02	001	Pengelolaan Pelayanan Kesehatan Ibu Hamil	Jumlah Ibu Hamil yang Mendapatkan Pelayanan Kesehatan Sesuai Standar	376 Orang	36.550.000,00	Kab. Klaten, Prambanan, Kebondalem Lor	DAK Non Fisik - BOKKB - BOK	376 Orang	36,550,000	PUSKESMAS KEBONDALEM LOR
1	02	002	2.02	002	Pengelolaan Pelayanan Kesehatan Ibu Bersalin	Jumlah Ibu Bersalin yang Mendapatkan Pelayanan Kesehatan Sesuai Standar	351 Orang	16.640.000,00	Kab. Klaten, Prambanan, Kebondalem Lor	DAK Non Fisik - BOKKB - BOK	351 Orang	16,640,000	PUSKESMAS KEBONDALEM LOR
1	02	002	2.02	003	Pengelolaan Pelayanan Kesehatan Bayi Baru Lahir	Jumlah bayi baru lahir yang mendapatkan pelayanan sesuai standar	1583 Orang	19.160.000,00	Kab. Klaten, Prambanan, Kebondalem Lor	DAK Non Fisik - BOKKB - BOK	1583 Orang	19,160,000	PUSKESMAS KEBONDALEM LOR
1	02	002	2.02	004	Pengelolaan Pelayanan Kesehatan Balita	Jumlah Balita yang Mendapatkan Pelayanan Kesehatan Sesuai Standar	1583 Orang	28.800.000,00	Kab. Klaten, Prambanan, Kebondalem Lor	DAK Non Fisik - BOKKB - BOK	1583 Orang	28,800,000	PUSKESMAS KEBONDALEM LOR
1	02	002	2.02	005	Pengelolaan Pelayanan Kesehatan pada Usia Pendidikan Dasar	Jumlah Anak Usia Pendidikan Dasar yang Mendapatkan Pelayanan Kesehatan Sesuai Standar	15 Orang	16.560.000,00	Kab. Klaten, Prambanan, Kebondalem Lor	DAK Non Fisik - BOKKB - BOK	15 Orang	16,560,000	PUSKESMAS KEBONDALEM LOR
1	02	002	2.02	006	Pengelolaan Pelayanan Kesehatan pada Usia Produktif	Jumlah Penduduk Usia Produktif yang Mendapatkan Pelayanan Kesehatan Sesuai Standar	507 Orang	13.200.000,00	Kab. Klaten, Prambanan, Kebondalem Lor	DAK Non Fisik - BOKKB - BOK	507 Orang	13,200,000	PUSKESMAS KEBONDALEM LOR
1	02	002	2.02	007	Pengelolaan Pelayanan Kesehatan pada Usia Lanjut	Jumlah Penduduk Usia Lanjut yang Mendapatkan Pelayanan Kesehatan Sesuai Standar	121 Orang	2.420.000,00	Kab. Klaten, Prambanan, Kebondalem Lor	DAK Non Fisik - BOKKB - BOK	121 Orang	2,420,000	PUSKESMAS KEBONDALEM LOR
1	02	002	2.02	008	Pengelolaan Pelayanan Kesehatan Penderita Hipertensi	Jumlah Penderita Hipertensi yang Mendapatkan Pelayanan Kesehatan Sesuai Standar	81 Orang	4.000.000,00	Kab. Klaten, Prambanan, Kebondalem Lor	DAK Non Fisik - BOKKB - BOK	81 Orang	4,000,000	PUSKESMAS KEBONDALEM LOR
1	02	002	2.02	009	Pengelolaan Pelayanan Kesehatan Penderita Diabetes Melitus	Jumlah Penderita Diabetes Melitus yang Mendapatkan Pelayanan Kesehatan Sesuai Standar	26 Orang	4.000.000,00	Kab. Klaten, Prambanan, Kebondalem Lor	DAK Non Fisik - BOKKB - BOK	26 Orang	4,000,000	PUSKESMAS KEBONDALEM LOR
1	02	002	2.02	010	Pengelolaan Pelayanan Kesehatan Orang dengan Gangguan Jiwa Berat	Jumlah Orang yang Mendapatkan Pelayanan Kesehatan Orang dengan Gangguan Jiwa Berat Sesuai Standar	2 Orang	6.830.000,00	Kab. Klaten, Prambanan, Kebondalem Lor	DAK Non Fisik - BOKKB - BOK	2 Orang	6,830,000	PUSKESMAS KEBONDALEM LOR
1	02	002	2.02	011	Pengelolaan Pelayanan Kesehatan Orang Terduga Tuberkulosis	Jumlah Orang Terduga Menderita Tuberkulosis yang Mendapatkan Pelayanan Sesuai Standar	3 Orang	4.000.000,00	Kab. Klaten, Prambanan, Kebondalem Lor	DAK Non Fisik - BOKKB - BOK	3 Orang	4,000,000	PUSKESMAS KEBONDALEM LOR
1	02	002	2.02	012	Pengelolaan Pelayanan Kesehatan Orang dengan Risiko Terinfeksi HIV	Jumlah Orang Terduga Menderita HIV yang Mendapatkan Pelayanan Sesuai Standar	11 Orang	4.000.000,00	Kab. Klaten, Prambanan, Kebondalem Lor	DAK Non Fisik - BOKKB - BOK	11 Orang	4,000,000	PUSKESMAS KEBONDALEM LOR
1	02	002	2.02	013	Pengelolaan Pelayanan Kesehatan bagi Penduduk pada Kondisi Kejadian Luar Biasa (KLB)	Jumlah Dokumen Hasil Pengelolaan Pelayanan Kesehatan bagi Penduduk pada Kondisi Kejadian Luar Biasa (KLB) Sesuai Standar	7 Dokumen	77.870.000,00	Kab. Klaten, Prambanan, Kebondalem Lor	DAK Non Fisik - BOKKB - BOK	7 Dokumen	77,870,000	PUSKESMAS KEBONDALEM LOR
1	02	002	2.02	014	Pengelolaan Pelayanan Kesehatan bagi Penduduk Terdampak Krisis Kesehatan Akibat Bencana dan/atau Berpotensi Bencana	Jumlah Dokumen Hasil Pengelolaan Pelayanan Kesehatan bagi Penduduk Terdampak Krisis Kesehatan Akibat Bencana dan/atau Berpotensi Bencana Sesuai Standar	3 Dokumen	4.000.000,00	Kab. Klaten, Prambanan, Kebondalem Lor	DAK Non Fisik - BOKKB - BOK	3 Dokumen	4,000,000	PUSKESMAS KEBONDALEM LOR

Kode					Urusan/ Bidang Urusan/ Program/ Kegiatan/ Sub Kegiatan	Indikator Program/ Kegiatan/ Sub Kegiatan	Capaian Kinerja dan Kerangka Pendanaan				Prakiraan Maju Rencana Tahun		Perangkat Daerah Penanggung Jawab
							Target 2023	Pagu Indikatif	Lokasi	Sumber Dana	Target	Pagu Indikatif	
1	02	002	2.02	015	Pengelolaan Pelayanan Kesehatan Gizi Masyarakat	Jumlah Dokumen Hasil Pengelolaan Pelayanan Kesehatan Gizi Masyarakat	45 Dokumen	8.680.000,00	Kab. Klaten, Prambanan, Kebondalem Lor	DAK Non Fisik - BOKKB - BOK	45 Dokumen	8,680,000	PUSKESMAS KEBONDALEM LOR
1	02	002	2.02	016	Pengelolaan Pelayanan Kesehatan Kerja dan Olahraga	Jumlah Dokumen Hasil Pengelolaan Pelayanan Kesehatan Kerja dan Olahraga	1 Dokumen	12.920.000,00	Kab. Klaten, Prambanan, Kebondalem Lor	DAK Non Fisik - BOKKB - BOK	1 Dokumen	12,920,000	PUSKESMAS KEBONDALEM LOR
1	02	002	2.02	017	Pengelolaan Pelayanan Kesehatan Lingkungan	Jumlah Dokumen Hasil Pengelolaan Pelayanan Kesehatan Lingkungan	1 Dokumen	28.380.000,00	Kab. Klaten, Prambanan, Kebondalem Lor	DAK Non Fisik - BOKKB - BOK	1 Dokumen	28,380,000	PUSKESMAS KEBONDALEM LOR
1	02	002	2.02	018	Pengelolaan Pelayanan Promosi Kesehatan	Jumlah Dokumen Hasil Pengelolaan Pelayanan Promosi Kesehatan	3 Dokumen	142.080.000,00	Kab. Klaten, Prambanan, Kebondalem Lor	DAK Non Fisik - BOKKB - BOK	3 Dokumen	142,080,000	PUSKESMAS KEBONDALEM LOR
1	02	002	2.02	019	Pengelolaan Pelayanan Kesehatan Tradisional, Akupuntur, Asuhan Mandiri, dan Tradisional Lainnya	Jumlah Dokumen Hasil Pengelolaan Pelayanan Kesehatan Tradisional, Akupuntur, Asuhan Mandiri dan Tradisional Lainnya	1 Dokumen	4.000.000,00	Kab. Klaten, Prambanan, Kebondalem Lor	DAK Non Fisik - BOKKB - BOK	1 Dokumen	4,000,000	PUSKESMAS KEBONDALEM LOR
1	02	002	2.02	020	Pengelolaan Surveilans Kesehatan	Jumlah Dokumen Hasil Pengelolaan Surveilans Kesehatan	1 Dokumen	7.700.000,00	Kab. Klaten, Prambanan, Kebondalem Lor	DAK Non Fisik - BOKKB - BOK	1 Dokumen	7,700,000	PUSKESMAS KEBONDALEM LOR
1	02	002	2.02	025	Pelayanan Kesehatan Penyakit Menular dan Tidak Menular	Jumlah Dokumen Hasil Pelayanan Kesehatan Penyakit Menular dan Tidak Menular	1 Dokumen	113.453.256,00	Kab. Klaten, Prambanan, Kebondalem Lor	DAK Non Fisik - BOKKB - BOK	1 Dokumen	113,453,256	PUSKESMAS KEBONDALEM LOR
1	02	002	2.02	036	Investigasi Awal Kejadian Tidak Diharapkan (Kejadian Ikutan Pasca Imunisasi dan Pemberian Obat Massal)	Jumlah Laporan Hasil Investigasi Awal Kejadian Tidak Diharapkan (Kejadian Ikutan Pasca Imunisasi dan Pemberian Obat Massal)	1 Laporan	3.000.000,00	Kab. Klaten, Prambanan, Kebondalem Lor	DAK Non Fisik - BOKKB - BOK	1 Laporan	3,000,000	PUSKESMAS KEBONDALEM LOR
1	02	002	2.02	037	Pelaksanaan Kewaspadaan Dini dan Respon Wabah	Jumlah Dokumen Hasil Pelaksanaan Kewaspadaan Dini dan Respon Wabah	7 Dokumen	5.000.000,00	Kab. Klaten, Prambanan, Kebondalem Lor	DAK Non Fisik - BOKKB - BOK	7 Dokumen	5,000,000	PUSKESMAS KEBONDALEM LOR
1	02	003			PROGRAM PENINGKATAN KAPASITAS SUMBER DAYA MANUSIA KESEHATAN	Persentase Puskesmas memiliki tenaga kesehatan sesuai standar	100 %	47.352.744,00			100 %	47,352,744	
1	02	003	2.02		Perencanaan Kebutuhan dan Pendayagunaan Sumber Daya Manusia Kesehatan untuk UKP dan UKM di Wilayah Kabupaten/Kota	Persentase terpenuhinya tenaga kontrak di Puskesmas	100 %	47.352.744,00			100 %	47,352,744	
1	02	003	2.02	002	Pemenuhan Kebutuhan Sumber Daya Manusia Kesehatan Sesuai Standar	Jumlah Sumber Daya Manusia Kesehatan yang Memenuhi Standar di Fasilitas Pelayanan Kesehatan (Fasyankes)	3 Orang	47.352.744,00	Kab. Klaten, Prambanan, Kebondalem Lor	DAK Non Fisik - BOKKB - BOK	3 Orang	47,352,744	PUSKESMAS KEBONDALEM LOR
1	02	005			PROGRAM PEMBERDAYAAN MASYARAKAT BIDANG KESEHATAN	Cakupan Desa Siaga Aktif	62 %	4.650.000,00			62 %	4,650,000	

Kode					Urusan/ Bidang Urusan/ Program/ Kegiatan/ Sub Kegiatan	Indikator Program/ Kegiatan/ Sub Kegiatan	Capaian Kinerja dan Kerangka Pendanaan				Prakiraan Maju Rencana Tahun		Perangkat Daerah Penanggung Jawab
							Target 2023	Pagu Indikatif	Lokasi	Sumber Dana	Target	Pagu Indikatif	
1	02	005	2.03		Pengembangan dan Pelaksanaan Upaya Kesehatan Bersumber Daya Masyarakat (UKBM) Tingkat Daerah Kabupaten/Kota	Persentase terlaksananya Pengembangan dan Pelaksanaan Upaya Kesehatan Bersumber daya Masyarakat (UKBM) Tingkat Daerah Kabupaten/Kota	100 %	4.650.000,00			100 %	4,650,000	
1	02	005	2.03	001	Bimbingan Teknis dan Supervisi Pengembangan dan Pelaksanaan Upaya Kesehatan Bersumber Daya Masyarakat (UKBM)	Jumlah Dokumen Hasil Bimbingan Teknis dan Supervisi Upaya Kesehatan Bersumber Daya Masyarakat (UKBM)	1 Dokumen	4.650.000,00	Kab. Klaten, Prambanan, Kebondalem Lor	DAK Non Fisik-BOKKB-BOK	1 Dokumen	4,650,000	PUSKESMAS KEBONDALEM LOR
URUSAN PEMERINTAHAN WAJIB YANG BERKAITAN DENGAN PELAYANAN DASAR													
1	02				URUSAN PEMERINTAHAN BIDANG KESEHATAN			3.213.364.000,00				3,213,364,000	
1	02	001			PROGRAM PENUNJANG URUSAN PEMERINTAHAN DAERAH KABUPATEN/KOTA	Persentase Pemenuhan Kebutuhan Penunjang Urusan Pemerintah Daerah	100 %	2.286.844.000,00			100 %	2,286,844,000	
1	02	001	2.10		Peningkatan Pelayanan BLUD	Persentase Layanan BLUD sesuai SOP	100 %	2.286.844.000,00			100 %	2,286,844,000	
1	02	001	2.10	001	Pelayanan dan Penunjang Pelayanan BLUD	Jumlah BLUD yang Menyediakan Pelayanan dan Penunjang Pelayanan	1 Unit Kerja	2.286.844.000,00	Kab. Klaten, Manisrenggo, Semua	Pendapatan dari BLUD Sisa Lebih Perhitungan Anggaran Tahun Sebelumnya	1 Unit Kerja	2,286,844,000	PUSKESMAS MANISRENGGO
1	02	002			PROGRAM PEMENUHAN UPAYA KESEHATAN PERORANGAN DAN UPAYA KESEHATAN MASYARAKAT	Persentase Pemenuhan Upaya Kesehatan Perorangan dan Upaya Kesehatan Masyarakat	100 %	853.383.008,00			100 %	858,383,008	
1	02	002	2.02		Penyediaan Layanan Kesehatan untuk UKM dan UKP Rujukan Tingkat Daerah Kabupaten/Kota	Persentase Penyediaan Layanan Kesehatan untuk UKM dan UKP Rujukan Tingkat Daerah Kabupaten/Kota	100 %	853.383.008,00			100 %	858,383,008	
1	02	002	2.02	001	Pengelolaan Pelayanan Kesehatan Ibu Hamil	Jumlah Ibu Hamil yang Mendapatkan Pelayanan Kesehatan Sesuai Standar	471 Orang	67.500.000,00	Kab. Klaten, Manisrenggo, Semua Kelurahan	DAK Non Fisik - BOKKB - BOK	471 Orang	67,500,000	PUSKESMAS MANISRENGGO
1	02	002	2.02	002	Pengelolaan Pelayanan Kesehatan Ibu Bersalin	Jumlah Ibu Bersalin yang Mendapatkan Pelayanan Kesehatan Sesuai Standar	441 Orang	20.000.000,00	Kab. Klaten, Manisrenggo, Semua Kelurahan	DAK Non Fisik - BOKKB - BOK	441 Orang	10,000,000	PUSKESMAS MANISRENGGO
1	02	002	2.02	003	Pengelolaan Pelayanan Kesehatan Bayi Baru Lahir	Jumlah Bayi Baru Lahir yang Mendapatkan Pelayanan Kesehatan Sesuai Standar	441 orang	20.000.000,00	Kab. Klaten, Manisrenggo, Semua Kelurahan	DAK Non Fisik - BOKKB - BOK	441 orang	10,000,000	PUSKESMAS MANISRENGGO
1	02	002	2.02	004	Pengelolaan Pelayanan Kesehatan Balita	Jumlah Ibu Bersalin yang Mendapatkan Pelayanan Kesehatan Sesuai Standar	1765 Orang	71.000.000,00	Kab. Klaten, Manisrenggo, Semua	DAK Non Fisik - BOKKB - BOK	1765 Orang	35,500,000	PUSKESMAS MANISRENGGO
1	02	002	2.02	005	Pengelolaan Pelayanan Kesehatan pada Usia Pendidikan Dasar	Jumlah Anak Usia Pendidikan Dasar yang Mendapatkan Pelayanan Kesehatan Sesuai Standar	500 Orang	50.300.000,00	Kab. Klaten, Manisrenggo, Semua Kelurahan	DAK Non Fisik - BOKKB - BOK	500 Orang	50,300,000	PUSKESMAS MANISRENGGO
1	02	002	2.02	006	Pengelolaan Pelayanan Kesehatan pada Usia Produktif	Jumlah Penduduk Usia Produktif yang Mendapatkan Pelayanan Kesehatan Sesuai Standar	17230 orang	24.900.000,00	Kab. Klaten, Manisrenggo, Semua Kelurahan	DAK Non Fisik - BOKKB - BOK	17230 orang	24,900,000	PUSKESMAS MANISRENGGO
1	02	002	2.02	007	Pengelolaan Pelayanan Kesehatan pada Usia Lanjut	Jumlah Penduduk Usia Lanjut yang Mendapatkan Pelayanan Kesehatan Sesuai Standar	4118 orang	7.100.000,00	Kab. Klaten, Manisrenggo, Semua Kelurahan	DAK Non Fisik - BOKKB - BOK	4118 orang	7,100,000	PUSKESMAS MANISRENGGO

Kode					Urusan/ Bidang Urusan/ Program/ Kegiatan/ Sub Kegiatan	Indikator Program/ Kegiatan/ Sub Kegiatan	Capaian Kinerja dan Kerangka Pendanaan				Prakiraan Maju Rencana Tahun		Perangkat Daerah Penanggung Jawab
							Target 2023	Pagu Indikatif	Lokasi	Sumber Dana	Target	Pagu Indikatif	
1	02	002	2.02	008	Pengelolaan Pelayanan Kesehatan Penderita Hipertensi	Jumlah Penderita Hipertensi yang Mendapatkan Pelayanan Kesehatan Sesuai Standar	2761 Orang	20.000.000,00	Kab. Klaten, Manisrenggo, Semua Kelurahan	DAK Non Fisik - BOKKB - BOK	2761 Orang	10,000,000	PUSKESMAS MANISRENGGO
1	02	002	2.02	009	Pengelolaan Pelayanan Kesehatan Penderita Diabetes Melitus	Jumlah Penderita Diabetes Melitus yang Mendapatkan Pelayanan Kesehatan Sesuai Standar	887 orang	40.000.000,00	Kab. Klaten, Manisrenggo, Semua Kelurahan	DAK Non Fisik - BOKKB - BOK	887 orang	20,000,000	PUSKESMAS MANISRENGGO
1	02	002	2.02	010	Pengelolaan Pelayanan Kesehatan Orang dengan Gangguan Jiwa Berat	Jumlah Orang yang Mendapatkan Pelayanan Kesehatan Orang dengan Gangguan Jiwa Berat Sesuai Standar	84 Orang	20.000.000,00	Kab. Klaten, Manisrenggo, Semua Kelurahan	DAK Non Fisik - BOKKB - BOK	84 Orang	10,000,000	PUSKESMAS MANISRENGGO
1	02	002	2.02	011	Pengelolaan Pelayanan Kesehatan Orang Terduga Tuberkulosis	Jumlah Orang yang Mendapatkan Pelayanan Kesehatan Orang dengan Gangguan Jiwa Berat Sesuai Standar	114 Orang	30.000.000,00	Kab. Klaten, Manisrenggo, Semua Kelurahan	DAK Non Fisik - BOKKB - BOK	114 Orang	15,000,000	PUSKESMAS MANISRENGGO
1	02	002	2.02	012	Pengelolaan Pelayanan Kesehatan Orang dengan Risiko Terinfeksi HIV	Jumlah Orang Terduga Menderita HIV yang Mendapatkan Pelayanan Sesuai Standar	362 Orang	30.000.000,00	Kab. Klaten, Manisrenggo, Semua Kelurahan	DAK Non Fisik - BOKKB - BOK	362 Orang	15,000,000	PUSKESMAS MANISRENGGO
1	02	002	2.02	013	Pengelolaan Pelayanan Kesehatan bagi Penduduk pada Kondisi Kejadian Luar Biasa (KLB)	Jumlah Dokumen Hasil Pengelolaan Pelayanan Kesehatan bagi Penduduk pada Kondisi Kejadian Luar Biasa (KLB) Sesuai Standar	7 Dokumen	81.933.008,00	Kab. Klaten, Manisrenggo, Semua Kelurahan	DAK Non Fisik - BOKKB - BOK	7 Dokumen	164,933,008	PUSKESMAS MANISRENGGO
1	02	002	2.02	014	Pengelolaan Pelayanan Kesehatan bagi Penduduk Terdampak Krisis Kesehatan Akibat Bencana dan/atau Berpotensi Bencana	Jumlah Dokumen Hasil Pengelolaan Pelayanan Kesehatan bagi Penduduk Terdampak Krisis Kesehatan Akibat Bencana dan/atau Berpotensi Bencana Sesuai Standar	3 Dokumen	10.000.000,00	Kab. Klaten, Manisrenggo, Semua Kelurahan	DAK Non Fisik - BOKKB - BOK	3 Dokumen	5,000,000	PUSKESMAS MANISRENGGO
1	02	002	2.02	015	Pengelolaan Pelayanan Kesehatan Gizi Masyarakat	Jumlah Dokumen Hasil Pengelolaan Pelayanan Kesehatan Gizi Masyarakat	1 Dokumen	35.500.000,00	Kab. Klaten, Manisrenggo, Semua Kelurahan	DAK Non Fisik - BOKKB - BOK	1 Dokumen	35,500,000	PUSKESMAS MANISRENGGO
1	02	002	2.02	016	Pengelolaan Pelayanan Kesehatan Kerja dan Olahraga	Jumlah Dokumen Hasil Pengelolaan Pelayanan Kesehatan Kerja dan Olahraga	1 Dokumen	24.900.000,00	Kab. Klaten, Manisrenggo, Semua Kelurahan	DAK Non Fisik - BOKKB - BOK	1 Dokumen	24,900,000	PUSKESMAS MANISRENGGO
1	02	002	2.02	017	Pengelolaan Pelayanan Kesehatan Lingkungan	Jumlah Dokumen Hasil Pengelolaan Pelayanan Kesehatan Lingkungan	1 Dokumen	71.000.000,00	Kab. Klaten, Manisrenggo, Semua Kelurahan	DAK Non Fisik - BOKKB - BOK	1 Dokumen	71,000,000	PUSKESMAS MANISRENGGO
1	02	002	2.02	018	Pengelolaan Pelayanan Promosi Kesehatan	Jumlah Dokumen Hasil Pengelolaan Pelayanan Promosi Kesehatan	3 Dokumen	100.000.000,00	Kab. Klaten, Manisrenggo, Semua Kelurahan	DAK Non Fisik - BOKKB - BOK	3 Dokumen	152,500,000	PUSKESMAS MANISRENGGO
1	02	002	2.02	019	Pengelolaan Pelayanan Kesehatan Tradisional, Akupuntur, Asuhan Mandiri, dan Tradisional Lainnya	Jumlah Dokumen Hasil Pengelolaan Pelayanan Kesehatan Tradisional, Akupuntur, Asuhan Mandiri dan Tradisional Lainnya	1 Dokumen	2.650.000,00	Kab. Klaten, Manisrenggo, Semua Kelurahan	DAK Non Fisik - BOKKB - BOK	1 Dokumen	2,650,000	PUSKESMAS MANISRENGGO
1	02	002	2.02	020	Pengelolaan Surveilans Kesehatan	Jumlah Dokumen Hasil Pengelolaan Surveilans Kesehatan	1 Dokumen	37.600.000,00	Kab. Klaten, Manisrenggo, Semua Kelurahan	DAK Non Fisik - BOKKB - BOK	1 Dokumen	37,600,000	PUSKESMAS MANISRENGGO
1	02	002	2.02	025	Pelayanan Kesehatan Penyakit Menular dan Tidak Menular	Jumlah Dokumen Hasil Pelayanan Kesehatan Penyakit Menular dan Tidak Menular	1 Dokumen	71.000.000,00	Kab. Klaten, Manisrenggo, Semua Kelurahan	DAK Non Fisik - BOKKB - BOK	1 Dokumen	71,000,000	PUSKESMAS MANISRENGGO
1	02	002	2.02	036	Investigasi Awal Kejadian Tidak Diharapkan (Kejadian Ikutan Pasca Imunisasi dan Pemberian Obat Massal)	Jumlah Laporan Hasil Investigasi Awal Kejadian Tidak Diharapkan (Kejadian Ikutan Pasca Imunisasi dan Pemberian Obat Massal)	1 Laporan	9.000.000,00	Kab. Klaten, Manisrenggo, Semua Kelurahan	DAK Non Fisik - BOKKB - BOK	1 Laporan	9,000,000	PUSKESMAS MANISRENGGO

Kode					Urusan/ Bidang Urusan/ Program/ Kegiatan/ Sub Kegiatan	Indikator Program/ Kegiatan/ Sub Kegiatan	Capaian Kinerja dan Kerangka Pendanaan				Prakiraan Maju Rencana Tahun		Perangkat Daerah Penanggung Jawab
							Target 2023	Pagu Indikatif	Lokasi	Sumber Dana	Target	Pagu Indikatif	
1	02	002	2.02	037	Pelaksanaan Kewaspadaan Dini dan Respon Wabah	Jumlah Dokumen Hasil Pelaksanaan Kewaspadaan Dini dan Respon Wabah	7 Dokumen	9.000.000,00	Kab. Klaten, Manisrenggo, Semua Kelurahan	DAK Non Fisik - BOKKB - BOK	7 Dokumen	9,000,000	PUSKESMAS MANISRENGGO
1	02	003			PROGRAM PENINGKATAN KAPASITAS SUMBER DAYA MANUSIA KESEHATAN	Persentase Puskesmas memiliki tenaga kesehatan sesuai standar	100 %	63.136.992,00			100 %	63,136,992	
1	02	003	2.02		Perencanaan Kebutuhan dan Pendetayagunaan Sumber Daya Manusia Kesehatan untuk UKP dan UKM di Wilayah Kabupaten/Kota	Persentase terpenuhinya tenaga kontrak di Puskesmas	100 %	63.136.992,00			100 %	63,136,992	
1	02	003	2.02	002	Pemenuhan Kebutuhan Sumber Daya Manusia Kesehatan Sesuai Standar	Jumlah Sumber Daya Manusia Kesehatan yang Memenuhi Standar di Fasilitas Pelayanan Kesehatan (Fasyankes)	4 Orang	63.136.992,00	Kab. Klaten, Manisrenggo, Semua Kelurahan	DAK Non Fisik - BOKKB - BOK	4 Orang	63,136,992	PUSKESMAS MANISRENGGO
1	02	005			PROGRAM PEMBERDAYAAN MASYARAKAT BIDANG KESEHATAN	Cakupan Desa Siaga Aktif	62 %	10.000.000,00			62 %	5,000,000	
1	02	005	2.03		Pengembangan dan Pelaksanaan Upaya Kesehatan Bersumber Daya Masyarakat (UKBM) Tingkat Daerah Kabupaten/Kota	Persentase terlaksananya Pengembangan dan Pelaksanaan Upaya Kesehatan Bersumber Daya Masyarakat (UKBM) Tingkat Daerah Kabupaten/Kota	100 %	10.000.000,00			100 %	5,000,000	
1	02	005	2.03	001	Bimbingan Teknis dan Supervisi Pengembangan dan Pelaksanaan Upaya Kesehatan Bersumber Daya Masyarakat (UKBM)	Jumlah Dokumen Hasil Bimbingan Teknis dan Supervisi Upaya Kesehatan Bersumber Daya Masyarakat (UKBM)	1 dokumen	10.000.000,00	Kab. Klaten, Manisrenggo, Semua Kelurahan	DAK Non Fisik - BOKKB - BOK	1 dokumen	5,000,000	PUSKESMAS MANISRENGGO
1					URUSAN PEMERINTAHAN WAJIB YANG BERKAITAN DENGAN PELAYANAN DASAR								
1	02				URUSAN PEMERINTAHAN BIDANG KESEHATAN			3.560.230.000,00				3,661,805,600	
1	02	001			PROGRAM PENUNJANG URUSAN PEMERINTAHAN DAERAH KABUPATEN/KOTA	Persentase Pemenuhan Kebutuhan Penunjang Urusan Pemerintah Daerah	100 %	2.680.718.000,00			100 %	3,225,362,000	
1	02	001	2.10		Peningkatan Pelayanan BLUD	Persentase Layanan BLUD sesuai SOP	100 %	2.680.718.000,00			100 %	3,225,362,000	
1	02	001	2.10	001	Pelayanan dan Penunjang Pelayanan BLUD	Jumlah BLUD yang Menyediakan Pelayanan dan Penunjang Pelayanan	1 Unit Kerja	2.680.718.000,00	Kab. Klaten, Kemalang, Semua Kelurahan	Pendapatan dari BLUD Sisa Lebih Perhitungan Anggaran Tahun Sebelumnya	1 Unit Kerja	3,225,362,000	PUSKESMAS KEMALANG
1	02	002			PROGRAM PEMENUHAN UPAYA KESEHATAN PERORANGAN DAN UPAYA KESEHATAN MASYARAKAT	Persentase Pemenuhan Upaya Kesehatan Perorangan dan Upaya Kesehatan Masyarakat	100 %	836.303.000,00			100 %	390,433,600	
1	02	002	2.02		Penyediaan Layanan Kesehatan untuk UKM dan UKP Rujukan Tingkat Daerah Kabupaten/Kota	Persentase Penyediaan Layanan Kesehatan untuk UKM dan UKP Rujukan Tingkat Daerah Kabupaten/Kota	100 %	836.303.000,00			100 %	390,433,600	
1	02	002	2.02	001	Pengelolaan Pelayanan Kesehatan Ibu Hamil	Jumlah Ibu Hamil yang Mendapatkan Pelayanan Kesehatan Sesuai Standar	471 Orang	103.659.000,00	Kab. Klaten, Kemalang	DAK Non Fisik - BOKKB - BOK	471 Orang	43,000,000	PUSKESMAS KEMALANG

Kode					Urusan/ Bidang Urusan/ Program/ Kegiatan/ Sub Kegiatan	Indikator Program/ Kegiatan/ Sub Kegiatan	Capaian Kinerja dan Kerangka Pendanaan				Prakiraan Maju Rencana Tahun		Perangkat Daerah Penanggung Jawab
							Target 2023	Pagu Indikatif	Lokasi	Sumber Dana	Target	Pagu Indikatif	
1	02	002	2.02	002	Pengelolaan Pelayanan Kesehatan Ibu Bersalin	Jumlah Ibu Bersalin yang Mendapatkan Pelayanan Kesehatan Sesuai Standar	441 Orang	20.000.000,00	Kab. Klaten, Kemalang, Keputran	DAK Non Fisik - BOKKB - BOK	441 Orang	5,000,000	PUSKESMAS KEMALANG
1	02	002	2.02	003	Pengelolaan Pelayanan Kesehatan Bayi Baru Lahir	Jumlah Bayi Baru Lahir yang Mendapatkan Pelayanan Kesehatan Sesuai Standar	441 Orang	20.000.000,00	Kab. Klaten, Kemalang, Keputran	DAK Non Fisik - BOKKB - BOK	441 Orang	11,433,600	PUSKESMAS KEMALANG
1	02	002	2.02	004	Pengelolaan Pelayanan Kesehatan Balita	Jumlah Balita yang Mendapatkan Pelayanan Kesehatan Sesuai Standar	1765 Orang	20.000.000,00	Kab. Klaten, Kemalang, Keputran	DAK Non Fisik - BOKKB - BOK	1765 Orang	43,000,000	PUSKESMAS KEMALANG
1	02	002	2.02	005	Pengelolaan Pelayanan Kesehatan pada Usia Pendidikan Dasar	Jumlah Anak Usia Pendidikan Dasar yang Mendapatkan Pelayanan Kesehatan Sesuai Standar	500 Orang	41.680.000,00	Kab. Klaten, Kemalang, Keputran	DAK Non Fisik - BOKKB - BOK	500 Orang	21,000,000	PUSKESMAS KEMALANG
1	02	002	2.02	006	Pengelolaan Pelayanan Kesehatan pada Usia Produktif	Jumlah Penduduk Usia Produktif yang Mendapatkan Pelayanan Kesehatan Sesuai Standar	17230 Orang	50.114.000,00	Kab. Klaten, Kemalang, Keputran	DAK Non Fisik - BOKKB - BOK	17230 Orang	20,000,000	PUSKESMAS KEMALANG
1	02	002	2.02	007	Pengelolaan Pelayanan Kesehatan pada Usia Lanjut	Jumlah Penduduk Usia Lanjut yang Mendapatkan Pelayanan Kesehatan Sesuai Standar	4118 Orang	13.640.000,00	Kab. Klaten, Kemalang, Keputran	DAK Non Fisik - BOKKB - BOK	4118 Orang	21,000,000	PUSKESMAS KEMALANG
1	02	002	2.02	008	Pengelolaan Pelayanan Kesehatan Penderita Hipertensi	Jumlah Penderita Hipertensi yang Mendapatkan Pelayanan Kesehatan Sesuai Standar	2761 Orang	10.000.000,00	Kab. Klaten, Kemalang, Keputran		2761 Orang	12,000,000	PUSKESMAS KEMALANG
1	02	002	2.02	009	Pengelolaan Pelayanan Kesehatan Penderita Diabetes Melitus	Jumlah Penderita Diabetes Melitus yang Mendapatkan Pelayanan Kesehatan Sesuai Standar	887 Orang	10.000.000,00	Kab. Klaten, Kemalang, Keputran	DAK Non Fisik - BOKKB - BOK	887 Orang	10,000,000	PUSKESMAS KEMALANG
1	02	002	2.02	010	Pengelolaan Pelayanan Kesehatan Orang dengan Gangguan Jiwa Berat	Jumlah Penderita Diabetes Melitus yang Mendapatkan Pelayanan Kesehatan Sesuai Standar	84 Orang	5.000.000,00	Kab. Klaten, Kemalang, Keputran	DAK Non Fisik - BOKKB - BOK	84 Orang	10,000,000	PUSKESMAS KEMALANG
1	02	002	2.02	011	Pengelolaan Pelayanan Kesehatan Orang Terduga Tuberkulosis	Jumlah Orang Terduga Menderita Tuberkulosis yang Mendapatkan Pelayanan Sesuai Standar	114 Orang	11.320.000,00	Kab. Klaten, Kemalang, Keputran	DAK Non Fisik - BOKKB - BOK	114 Orang	6,000,000	PUSKESMAS KEMALANG
1	02	002	2.02	012	Pengelolaan Pelayanan Kesehatan Orang dengan Risiko Terinfeksi HIV	Jumlah Orang Terduga Menderita HIV yang Mendapatkan Pelayanan Sesuai Standar	362 Orang	3.000.000,00	Kab. Klaten, Kemalang, Keputran	DAK Non Fisik - BOKKB - BOK	362 Orang	12,000,000	PUSKESMAS KEMALANG
1	02	002	2.02	013	Pengelolaan Pelayanan Kesehatan bagi Penduduk pada Kondisi Kejadian Luar Biasa (KLB)	Jumlah Dokumen Hasil Pengelolaan Pelayanan Kesehatan bagi Penduduk pada Kondisi Kejadian Luar Biasa (KLB) Sesuai Standar	7 Dokumen	110.000.000,00	Kab. Klaten, Kemalang, Keputran	DAK Non Fisik - BOKKB - BOK	7 Dokumen	12,000,000	PUSKESMAS KEMALANG
1	02	002	2.02	014	Pengelolaan Pelayanan Kesehatan bagi Penduduk Terdampak Krisis Kesehatan Akibat Bencana dan/atau Berpotensi Bencana	Jumlah Dokumen Hasil Pengelolaan Pelayanan Kesehatan bagi Penduduk Terdampak Krisis Kesehatan Akibat Bencana dan/atau Berpotensi Bencana Sesuai Standar	3 Dokumen	4.430.000,00	Kab. Klaten, Kemalang, Keputran	DAK Non Fisik - BOKKB - BOK	3 Dokumen	3,000,000	PUSKESMAS KEMALANG
1	02	002	2.02	015	Pengelolaan Pelayanan Kesehatan Gizi Masyarakat	Jumlah Dokumen Hasil Pengelolaan Pelayanan Kesehatan Gizi Masyarakat	1 Dokumen	71.708.000,00	Kab. Klaten, Kemalang, Keputran	DAK Non Fisik - BOKKB - BOK	1 Dokumen	45,000,000	PUSKESMAS KEMALANG
1	02	002	2.02	016	Pengelolaan Pelayanan Kesehatan Kerja dan Olahraga	Jumlah Dokumen Hasil Pengelolaan Pelayanan Kesehatan Kerja dan Olahraga	1 Dokumen	18.128.000,00	Kab. Klaten, Kemalang, Keputran	DAK Non Fisik - BOKKB - BOK	1 Dokumen	15,000,000	PUSKESMAS KEMALANG
1	02	002	2.02	017	Pengelolaan Pelayanan Kesehatan Lingkungan	Jumlah Dokumen Hasil Pengelolaan Pelayanan Kesehatan Lingkungan	1 Dokumen	126.462.000,00	Kab. Klaten, Kemalang, Keputran	DAK Non Fisik - BOKKB - BOK	1 Dokumen	32,000,000	PUSKESMAS KEMALANG

Kode					Urusan/ Bidang Urusan/ Program/ Kegiatan/ Sub Kegiatan	Indikator Program/ Kegiatan/ Sub Kegiatan	Capaian Kinerja dan Kerangka Pendanaan				Prakiraan Maju Rencana Tahun		Perangkat Daerah Penanggung Jawab
							Target 2023	Pagu Indikatif	Lokasi	Sumber Dana	Target	Pagu Indikatif	
1	02	002	2.02	018	Pengelolaan Pelayanan Promosi Kesehatan	Jumlah Dokumen Hasil Pengelolaan Pelayanan Promosi Kesehatan	3 Dokumen	125.000.000,00	Kab. Klaten, Kemalang, Keputran	DAK Non Fisik - BOKKB - BOK	3 Dokumen	28,000,000	PUSKESMAS KEMALANG
1	02	002	2.02	019	Pengelolaan Pelayanan Kesehatan Tradisional, Akupuntur, Asuhan Mandiri, dan Tradisional Lainnya	Jumlah Dokumen Hasil Pengelolaan Pelayanan Kesehatan Tradisional, Akupuntur, Asuhan Mandiri dan Tradisional Lainnya	1 Dokumen	4.716.000,00	Kab. Klaten, Kemalang, Keputran	DAK Non Fisik - BOKKB - BOK	1 Dokumen	5,000,000	PUSKESMAS KEMALANG
1	02	002	2.02	020	Pengelolaan Surveilans Kesehatan	Jumlah Dokumen Hasil Pengelolaan Surveilans Kesehatan	1 Dokumen	46.160.000,00	Kab. Klaten, Kemalang, Keputran	DAK Non Fisik - BOKKB - BOK	1 Dokumen	10,000,000	PUSKESMAS KEMALANG
1	02	002	2.02	025	Pelayanan Kesehatan Penyakit Menular dan Tidak Menular	Jumlah Dokumen Hasil Pelayanan Kesehatan Penyakit Menular dan Tidak Menular	1 Dokumen	11.286.000,00	Kab. Klaten, Kemalang, Keputran	DAK Non Fisik - BOKKB - BOK	1 Dokumen	12,000,000	PUSKESMAS KEMALANG
1	02	002	2.02	036	Investigasi Awal Kejadian Tidak Diharapkan (Kejadian Ikutan Pasca Imunisasi dan Pemberian Obat Massal)	Jumlah Laporan Hasil Investigasi Awal Kejadian Tidak Diharapkan (Kejadian Ikutan Pasca Imunisasi dan Pemberian Obat Massal)	1 Laporan	5.000.000,00	Kab. Klaten, Kemalang, Keputran	DAK Non Fisik - BOKKB - BOK	1 Laporan	2,000,000	PUSKESMAS KEMALANG
1	02	002	2.02	037	Pelaksanaan Kewaspadaan Dini dan Respon Wabah	Jumlah Dokumen Hasil Pelaksanaan Kewaspadaan Dini dan Respon Wabah	7 Dokumen	5.000.000,00	Kab. Klaten, Kemalang, Keputran	DAK Non Fisik - BOKKB - BOK	7 Dokumen	12,000,000	PUSKESMAS KEMALANG
1	02	003			PROGRAM PENINGKATAN KAPASITAS SUMBER DAYA MANUSIA KESEHATAN	Persentase Puskesmas memiliki tenaga kesehatan sesuai standar	100 %	15.784.248,00			100 %	41,010,000	
1	02	003	2.02		Perencanaan Kebutuhan dan Pendayagunaan Sumber Daya Manusia Kesehatan untuk UKP dan UKM di Wilayah Kabupaten/Kota	Persentase terpenuhinya tenaga kontrak di Puskesmas	100 %	15.784.248,00			100 %	41,010,000	
1	02	003	2.02	002	Pemenuhan Kebutuhan Sumber Daya Manusia Kesehatan Sesuai Standar	Jumlah Sumber Daya Manusia Kesehatan yang Memenuhi Standar di Fasilitas Pelayanan Kesehatan (Fasyankes)	1 Orang	15.784.248,00	Kab. Klaten, Kemalang, Semua Kelurahan	DAK Non Fisik - BOKKB - BOK	1 Orang	41,010,000	PUSKESMAS KEMALANG
1	02	005			PROGRAM PEMBERDAYAAN MASYARAKAT BIDANG KESEHATAN	Cakupan Desa Siaga Aktif	62 %	27.424.752,00			62 %	5,000,000	
1	02	005	2.03		Pengembangan dan Pelaksanaan Upaya Kesehatan Bersumber Daya Masyarakat (UKBM) Tingkat Daerah Kabupaten/Kota	Persentase terlaksananya Pengembangan dan Pelaksanaan Upaya Kesehatan Bersumber daya Masyarakat (UKBM) Tingkat Daerah Kabupaten/Kota	100 %	27.424.752,00			100 %	5,000,000	
1	02	005	2.03	001	Bimbingan Teknis dan Supervisi Pengembangan dan Pelaksanaan Upaya Kesehatan Bersumber Daya Masyarakat (UKBM)	Jumlah Dokumen Hasil Bimbingan Teknis dan Supervisi Upaya Kesehatan Bersumber Daya Masyarakat (UKBM)	3 Dokumen	27.424.752,00	Kab. Klaten, Kemalang, Keputran	DAK Non Fisik - BOKKB - BOK	3 Dokumen	5,000,000	PUSKESMAS KEMALANG
1					URUSAN PEMERINTAHAN WAJIB YANG BERKAITAN DENGAN PELAYANAN DASAR								
1	02				URUSAN PEMERINTAHAN BIDANG KESEHATAN			2.437.887.000,00				2,437,887,000	
1	02	001			PROGRAM PENUNJANG URUSAN PEMERINTAHAN DAERAH KABUPATEN/KOTA	Persentase pemenuhan kebutuhan penunjang urusan pemerintah daerah	100 %	1.739.200.000,00			100 %	1,739,200,000	
1	02	001	2.10		Peningkatan Pelayanan BLUD	Persentase layanan BLUD sesuai SOP	100 %	1.739.200.000,00			100 %	1,739,200,000	

Kode					Urusan/ Bidang Urusan/ Program/ Kegiatan/ Sub Kegiatan	Indikator Program/ Kegiatan/ Sub Kegiatan	Capaian Kinerja dan Kerangka Pendanaan				Prakiraan Maju Rencana Tahun		Perangkat Daerah Penanggung Jawab
							Target 2023	Pagu Indikatif	Lokasi	Sumber Dana	Target	Pagu Indikatif	
1	02	001	2.10	001	Pelayanan dan Penunjang Pelayanan BLUD	Jumlah BLUD yang Menyediakan Pelayanan dan Penunjang Pelayanan	1 Unit Kerja	1.739.200.000,00	Kab. Klaten, Karangnongko, Semua Kelurahan	Pendapatan dari BLUD Sisa Lebih Perhitungan Anggaran Tahun Sebelumnya	1 Unit Kerja	1,739,200,000	PUSKESMAS KARANGNONGKO
1	02	002			PROGRAM PEMENUHAN UPAYA KESEHATAN PERORANGAN DAN UPAYA KESEHATAN MASYARAKAT	Persentase Pemenuhan Upaya Kesehatan Perorangan dan Upaya Kesehatan Masyarakat	100 %	650.334.256,00			100 %	650,334,256	
1	02	002	2.02		Penyediaan Layanan Kesehatan untuk UKM dan UKP Rujukan Tingkat Daerah Kabupaten/Kota	Persentase Penyediaan Layanan Kesehatan untuk UKM dan UKP Rujukan Tingkat Daerah Kabupaten/Kota	100 %	650.334.256,00			100 %	650,334,256	
1	02	002	2.02	001	Pengelolaan Pelayanan Kesehatan Ibu Hamil	Jumlah Ibu Hamil yang Mendapatkan Pelayanan Kesehatan Sesuai Standar	471 orang	60.438.000,00	Kab. Klaten, Karangnongko, Semua Kelurahan	DAK Non Fisik - BOKKB - BOK	471 orang	60,438,000	PUSKESMAS KARANGNONGKO
1	02	002	2.02	002	Pengelolaan Pelayanan Kesehatan Ibu Bersalin	Ibu Bersalin yang Mendapatkan Pelayanan Kesehatan Sesuai Standar	441 orang	1.000.000,00	Kab. Klaten, Karangnongko, Semua Kelurahan	DAK Non Fisik - BOKKB - BOK	441 orang	1,000,000	PUSKESMAS KARANGNONGKO
1	02	002	2.02	003	Pengelolaan Pelayanan Kesehatan Bayi Baru Lahir	Jumlah Bayi Baru Lahir yang Mendapatkan Pelayanan sesuai Standar	441 orang	1.000.000,00	Kab. Klaten, Karangnongko, Semua Kelurahan	DAK Non Fisik - BOKKB - BOK	441 orang	1,000,000	PUSKESMAS KARANGNONGKO
1	02	002	2.02	004	Pengelolaan Pelayanan Kesehatan Balita	Jumlah Balita yang Mendapatkan Pelayanan Kesehatan Sesuai Standar	1765 orang	40.320.000,00	Kab. Klaten, Karangnongko, Semua Kelurahan	DAK Non Fisik - BOKKB - BOK	1765 orang	40,320,000	PUSKESMAS KARANGNONGKO
1	02	002	2.02	005	Pengelolaan Pelayanan Kesehatan pada Usia Pendidikan Dasar	Jumlah Anak Usia Pendidikan Dasar Mendapat Pelayanan Kesehatan Sesuai Standar	500 orang	37.810.000,00	Kab. Klaten, Karangnongko, Semua Kelurahan	DAK Non Fisik - BOKKB - BOK	500 orang	37,810,000	PUSKESMAS KARANGNONGKO
1	02	002	2.02	006	Pengelolaan Pelayanan Kesehatan pada Usia Produktif	Jumlah Penduduk Usia Produktif yang Mendapatkan Pelayanan Kesehatan Sesuai Standar	17230 orang	1.000.000,00	Kab. Klaten, Karangnongko, Semua Kelurahan	DAK Non Fisik - BOKKB - BOK	17230 orang	1,000,000	PUSKESMAS KARANGNONGKO
1	02	002	2.02	007	Pengelolaan Pelayanan Kesehatan pada Usia Lanjut	Jumlah Penduduk Usia Lanjut yang Mendapatkan Pelayanan Kesehatan Sesuai Standar	4118 orang	17.800.000,00	Kab. Klaten, Karangnongko, Semua Kelurahan	DAK Non Fisik - BOKKB - BOK	4118 orang	17,800,000	PUSKESMAS KARANGNONGKO
1	02	002	2.02	008	Pengelolaan Pelayanan Kesehatan Penderita Hipertensi	Jumlah Penderita Hipertensi yang Mendapatkan Pelayanan Kesehatan Sesuai Standar	2761 orang	1.000.000,00	Kab. Klaten, Karangnongko, Semua Kelurahan	DAK Non Fisik - BOKKB - BOK	2761 orang	1,000,000	PUSKESMAS KARANGNONGKO
1	02	002	2.02	009	Pengelolaan Pelayanan Kesehatan Penderita Diabetes Melitus	Jumlah Penderita Diabetes Melitus yang Mendapatkan Pelayanan Kesehatan Sesuai Standar	887 orang	1.000.000,00	Kab. Klaten, Karangnongko, Semua Kelurahan	DAK Non Fisik - BOKKB - BOK	887 orang	1,000,000	PUSKESMAS KARANGNONGKO
1	02	002	2.02	010	Pengelolaan Pelayanan Kesehatan Orang dengan Gangguan Jiwa Berat	Jumlah Orang yang Mendapatkan Pelayanan Kesehatan Orang dengan Gangguan Jiwa Berat Sesuai Standar	84 orang	1.000.000,00	Kab. Klaten, Karangnongko, Semua Kelurahan	DAK Non Fisik - BOKKB - BOK	84 orang	1,000,000	PUSKESMAS KARANGNONGKO
1	02	002	2.02	011	Pengelolaan Pelayanan Kesehatan Orang Terduga Tuberkulosis	Jumlah Orang Terduga Menderita Tuberkulosis yang Mendapatkan Pelayanan Sesuai Standar	114 orang	1.000.000,00	Kab. Klaten, Karangnongko, Semua Kelurahan	DAK Non Fisik - BOKKB - BOK	114 orang	1,000,000	PUSKESMAS KARANGNONGKO
1	02	002	2.02	012	Pengelolaan Pelayanan Kesehatan Orang dengan Risiko Terinfeksi HIV	Jumlah Orang Terduga Menderita HIV yang Mendapatkan Pelayanan Sesuai Standar	362 orang	1.000.000,00	Kab. Klaten, Karangnongko, Semua Kelurahan	DAK Non Fisik - BOKKB - BOK	362 orang	1,000,000	PUSKESMAS KARANGNONGKO

Kode					Urusan/ Bidang Urusan/ Program/ Kegiatan/ Sub Kegiatan	Indikator Program/ Kegiatan/ Sub Kegiatan	Capaian Kinerja dan Kerangka Pendanaan				Prakiraan Maju Rencana Tahun		Perangkat Daerah Penanggung Jawab
							Target 2023	Pagu Indikatif	Lokasi	Sumber Dana	Target	Pagu Indikatif	
1	02	002	2.02	013	Pengelolaan Pelayanan Kesehatan bagi Penduduk pada Kondisi Kejadian Luar Biasa (KLB)	Jumlah Dokumen Hasil Pengelolaan Pelayanan Kesehatan bagi Penduduk pada Kondisi Kejadian Luar Biasa (KLB) Sesuai Standar	7 dokumen	96.030.000,00	Kab. Klaten, Karangnongko, Semua Kelurahan	DAK Non Fisik - BOKKB - BOK	7 dokumen	96,030,000	PUSKESMAS KARANGNONGKO
1	02	002	2.02	014	Pengelolaan Pelayanan Kesehatan bagi Penduduk Terdampak Krisis Kesehatan Akibat Bencana dan/atau Berpotensi Bencana	Jumlah Dokumen Hasil Pengelolaan Pelayanan Kesehatan bagi Penduduk Terdampak Krisis Kesehatan Akibat Bencana dan/atau Berpotensi Bencana Sesuai Standar	3 dokumen	1.000.000,00	Kab. Klaten, Karangnongko, Semua Kelurahan	DAK Non Fisik - BOKKB - BOK	3 dokumen	1,000,000	PUSKESMAS KARANGNONGKO
1	02	002	2.02	015	Pengelolaan Pelayanan Kesehatan Gizi Masyarakat	Jumlah Dokumen Hasil Pengelolaan Pelayanan Kesehatan Gizi Masyarakat	1529 dokumen	58.710.000,00	Kab. Klaten, Karangnongko, Semua Kelurahan	DAK Non Fisik - BOKKB - BOK	1529 dokumen	58,710,000	PUSKESMAS KARANGNONGKO
1	02	002	2.02	016	Pengelolaan Pelayanan Kesehatan Kerja dan Olahraga	Jumlah Dokumen Hasil Pengelolaan Pelayanan Kesehatan Kerja dan Olahraga	1 dokumen	5.325.000,00	Kab. Klaten, Karangnongko, Semua Kelurahan	DAK Non Fisik - BOKKB - BOK	1 dokumen	5,325,000	PUSKESMAS KARANGNONGKO
1	02	002	2.02	017	Pengelolaan Pelayanan Kesehatan Lingkungan	Jumlah Dokumen Hasil Pengelolaan Pelayanan Kesehatan Lingkungan	1 dokumen	86.300.000,00	Kab. Klaten, Karangnongko, Semua Kelurahan	DAK Non Fisik - BOKKB - BOK	1 dokumen	86,300,000	PUSKESMAS KARANGNONGKO
1	02	002	2.02	018	Pengelolaan Pelayanan Promosi Kesehatan	Jumlah Dokumen Hasil Pengelolaan Pelayanan Promosi Kesehatan	3 dokumen	88.976.250,00	Kab. Klaten, Karangnongko, Semua Kelurahan	DAK Non Fisik - BOKKB - BOK	3 dokumen	88,976,250	PUSKESMAS KARANGNONGKO
1	02	002	2.02	019	Pengelolaan Pelayanan Kesehatan Tradisional, Akupuntur, Asuhan Mandiri, dan Tradisional Lainnya	Jumlah Dokumen Hasil Pengelolaan Pelayanan Kesehatan Tradisional, Akupuntur, Asuhan Mandiri dan Tradisional Lainnya	1 dokumen	1.000.000,00	Kab. Klaten, Karangnongko, Semua Kelurahan	DAK Non Fisik - BOKKB - BOK	1 dokumen	1,000,000	PUSKESMAS KARANGNONGKO
1	02	002	2.02	020	Pengelolaan Surveilans Kesehatan	Jumlah Dokumen Hasil Pengelolaan Surveilans Kesehatan	1 dokumen	2.430.000,00	Kab. Klaten, Karangnongko, Semua Kelurahan	DAK Non Fisik - BOKKB - BOK	1 dokumen	2,430,000	PUSKESMAS KARANGNONGKO
1	02	002	2.02	025	Pelayanan Kesehatan Penyakit Menular dan Tidak Menular	Jumlah Dokumen Hasil Pelayanan Kesehatan Penyakit Menular dan Tidak Menular	1 dokumen	144.195.006,00	Kab. Klaten, Karangnongko, Semua Kelurahan	DAK Non Fisik - BOKKB - BOK	1 dokumen	144,195,006	PUSKESMAS KARANGNONGKO
1	02	002	2.02	036	Investigasi Awal Kejadian Tidak Diharapkan (Kejadian Ikutan Pasca Imunisasi dan Pemberian Obat Massal)	Jumlah Laporan Hasil Investigasi Awal Kejadian Tidak Diharapkan (Kejadian Ikutan Pasca Imunisasi dan Pemberian Obat Massal)	1 laporan	1.000.000,00	Kab. Klaten, Karangnongko, Semua Kelurahan	DAK Non Fisik - BOKKB - BOK	1 laporan	1,000,000	PUSKESMAS KARANGNONGKO
1	02	002	2.02	037	Pelaksanaan Kewaspadaan Dini dan Respon Wabah	Jumlah Dokumen Hasil Pelaksanaan Kewaspadaan Dini dan Respon Wabah	7 dokumen	1.000.000,00	Kab. Klaten, Karangnongko, Semua Kelurahan	DAK Non Fisik - BOKKB - BOK	7 dokumen	1,000,000	PUSKESMAS KARANGNONGKO
1	02	003			PROGRAM PENINGKATAN KAPASITAS SUMBER DAYA MANUSIA KESEHATAN	Persentase Puskesmas memiliki tenaga kesehatan sesuai standar	100 %	47.352.744,00			100 %	47,352,744	
1	02	003	2.02		Perencanaan Kebutuhan dan Pendayagunaan Sumber Daya Manusia Kesehatan untuk UKP dan UKM di Wilayah Kabupaten/Kota	Persentase terpenuhinya tenaga kontrak di puskesmas	100 %	47.352.744,00			100 %	47,352,744	
1	02	003	2.02	002	Pemenuhan Kebutuhan Sumber Daya Manusia Kesehatan Sesuai Standar	Jumlah Sumber Daya Manusia Kesehatan yang Memenuhi Standar di Fasilitas Pelayanan Kesehatan (Fasyankes)	3 orang	47.352.744,00	Kab. Klaten, Karangnongko, Semua Kelurahan	DAK Non Fisik - BOKKB - BOK	3 orang	47,352,744	PUSKESMAS KARANGNONGKO

Kode					Urusan/ Bidang Urusan/ Program/ Kegiatan/ Sub Kegiatan	Indikator Program/ Kegiatan/ Sub Kegiatan	Capaian Kinerja dan Kerangka Pendanaan				Prakiraan Maju Rencana Tahun		Perangkat Daerah Penanggung Jawab
							Target 2023	Pagu Indikatif	Lokasi	Sumber Dana	Target	Pagu Indikatif	
1	02	005			PROGRAM PEMBERDAYAAN MASYARAKAT BIDANG KESEHATAN	Cakupan Desa Siaga Aktif	62 %	1.000.000,00			62 %	1,000,000	
1	02	005	2.03		Pengembangan dan Pelaksanaan Upaya Kesehatan Bersumber Daya Masyarakat (UKBM) Tingkat Daerah Kabupaten/Kota	Persentase terlaksananya Pengembangan dan Pelaksanaan Upaya Kesehatan Bersumber daya Masyarakat (UKBM) Tingkat Daerah Kabupaten/Kota	100 %	1.000.000,00			100 %	1,000,000	
1	02	005	2.03	001	Bimbingan Teknis dan Supervisi Pengembangan dan Pelaksanaan Upaya Kesehatan Bersumber Daya Masyarakat (UKBM)	Jumlah Dokumen Hasil Bimbingan Teknis dan Supervisi Upaya Kesehatan Bersumber Daya Masyarakat (UKBM)	3 dokumen	1.000.000,00	Kab. Klaten, Karangnongko, Semua Kelurahan	DAK Non Fisik - BOKKB - BOK	3 dokumen	1,000,000	PUSKESMAS KARANGNONGKO
URUSAN PEMERINTAHAN WAJIB YANG BERKAITAN DENGAN PELAYANAN DASAR													
1	02				URUSAN PEMERINTAHAN BIDANG KESEHATAN			2.504.682.000,00				2,162,083,700	
1	02	001			PROGRAM PENUNJANG URUSAN PEMERINTAHAN DAERAH KABUPATEN/KOTA	Persentase Pemenuhan Kebutuhan Penunjang Urusan Pemerintah Daerah	100 %	1.760.000.000,00			100 %	1,821,073,700	
1	02	001	2.10		Peningkatan Pelayanan BLUD	Persentase Layanan BLUD sesuai SOP	100 %	1.760.000.000,00			100 %	1,821,073,700	
1	02	001	2.10	001	Pelayanan dan Penunjang Pelayanan BLUD	Jumlah BLUD yang Menyediakan Pelayanan dan Penunjang Pelayanan	1 Unit Kerja	1.760.000.000,00	Kab. Klaten, Jatinom, Semua Kelurahan	Pendapatan dari BLUD Sisa Lebih Perhitungan Anggaran Tahun Sebelumnya	1 Unit Kerja	1,821,073,700	PUSKESMAS JATINOM
1	02	002			PROGRAM PEMENUHAN UPAYA KESEHATAN PERORANGAN DAN UPAYA KESEHATAN MASYARAKAT	Persentase Pemenuhan Upaya Kesehatan Perorangan dan Upaya Kesehatan Masyarakat	100 %	664.945.000,00			100 %	295,000,000	
1	02	002	2.02		Penyediaan Layanan Kesehatan untuk UKM dan UKP Rujukan Tingkat Daerah Kabupaten/Kota	Cakupan Kunjungan Bay Persentase imunisasi dasar lengkap pada anak usia 12-23 bulan Prevalensi anemia pada ibu hamil Jumlah ibu hamil dengan Hb<11 mg/dl dibagi j	98.11 % 94.6 % 10 %	664.945.000,00			98.11 % 94.6 % 10 %	295,000,000	
1	02	002	2.02	001	Pengelolaan Pelayanan Kesehatan Ibu Hamil	Jumlah Ibu Hamil yang Mendapatkan Pelayanan Kesehatan Sesuai Standar	441 Orang	80.888.000,00	Kab. Klaten, Jatinom, Semua Kelurahan	DAK Non Fisik - BOKKB - BOK	441 Orang	5,000,000	PUSKESMAS JATINOM
1	02	002	2.02	003	Pengelolaan Pelayanan Kesehatan Bayi Baru Lahir	Jumlah Bayi Baru Lahir yang Mendapatkan Pelayanan Kesehatan Sesuai Standar	441 Orang	5.000.000,00	Kab. Klaten, Jatinom, Semua Kelurahan	DAK Non Fisik - BOKKB - BOK	441 Orang	7,000,000	PUSKESMAS JATINOM
1	02	002	2.02	004	Pengelolaan Pelayanan Kesehatan Balita	Jumlah Balita yang Mendapatkan Pelayanan Kesehatan Sesuai Standar	1765 Orang	41.760.000,00	Kab. Klaten, Jatinom, Semua Kelurahan	DAK Non Fisik - BOKKB - BOK	1765 Orang	42,000,000	PUSKESMAS JATINOM
1	02	002	2.02	005	Pengelolaan Pelayanan Kesehatan pada Usia Pendidikan Dasar	Jumlah Anak Usia Pendidikan Dasar yang Mendapatkan Pelayanan Kesehatan Sesuai Standar	500 Orang	39.635.000,00	Kab. Klaten, Jatinom, Semua Kelurahan	DAK Non Fisik - BOKKB - BOK	500 Orang	20,000,000	PUSKESMAS JATINOM
1	02	002	2.02	006	Pengelolaan Pelayanan Kesehatan pada Usia Produktif	Jumlah Penduduk Usia Produktif yang Mendapatkan Pelayanan Kesehatan Sesuai Standar	17230 Orang	5.000.000,00	Kab. Klaten, Jatinom, Semua Kelurahan	DAK Non Fisik - BOKKB - BOK	17230 Orang	7,000,000	PUSKESMAS JATINOM

Kode					Urusan/ Bidang Urusan/ Program/ Kegiatan/ Sub Kegiatan	Indikator Program/ Kegiatan/ Sub Kegiatan	Capaian Kinerja dan Kerangka Pendanaan				Prakiraan Maju Rencana Tahun		Perangkat Daerah Penanggung Jawab
							Target 2023	Pagu Indikatif	Lokasi	Sumber Dana	Target	Pagu Indikatif	
1	02	002	2.02	007	Pengelolaan Pelayanan Kesehatan pada Usia Lanjut	Jumlah Penduduk Usia Lanjut yang Mendapatkan Pelayanan Kesehatan Sesuai Standar	4118 Orang	21.880.000,00	Kab. Klaten, Jatinom, Semua Kelurahan	DAK Non Fisik - BOKKB - BOK	4118 Orang	19,000,000	PUSKESMAS JATINOM
1	02	002	2.02	008	Pengelolaan Pelayanan Kesehatan Penderita Hipertensi	Jumlah Penderita Hipertensi yang Mendapatkan Pelayanan Kesehatan Sesuai Standar	2761 Orang	1.500.000,00	Kab. Klaten, Jatinom, Semua Kelurahan	DAK Non Fisik - BOKKB - BOK	2761 Orang	3,000,000	PUSKESMAS JATINOM
1	02	002	2.02	009	Pengelolaan Pelayanan Kesehatan Penderita Diabetes Melitus	Jumlah Penderita Diabetes Melitus yang Mendapatkan Pelayanan Kesehatan Sesuai Standar	887 Orang	2.500.000,00	Kab. Klaten, Jatinom, Semua Kelurahan	DAK Non Fisik - BOKKB - BOK	887 Orang	5,000,000	PUSKESMAS JATINOM
1	02	002	2.02	010	Pengelolaan Pelayanan Kesehatan Orang dengan Gangguan Jiwa Berat	Jumlah Orang yang Mendapatkan Pelayanan Kesehatan Orang dengan Gangguan Jiwa Berat Sesuai Standar	84 Orang	3.000.000,00	Kab. Klaten, Jatinom, Semua Kelurahan	DAK Non Fisik - BOKKB - BOK	84 Orang	5,000,000	PUSKESMAS JATINOM
1	02	002	2.02	011	Pengelolaan Pelayanan Kesehatan Orang Terduga Tuberkulosis	Jumlah Orang Terduga Menderita Tuberkulosis yang Mendapatkan Pelayanan Sesuai Standar	114 Orang	3.500.000,00	Kab. Klaten, Jatinom, Semua Kelurahan	DAK Non Fisik - BOKKB - BOK	114 Orang	6,000,000	PUSKESMAS JATINOM
1	02	002	2.02	012	Pengelolaan Pelayanan Kesehatan Orang dengan Risiko Terinfeksi HIV	Jumlah Orang Terduga Menderita HIV yang Mendapatkan Pelayanan Sesuai Standar	362 Orang	2.500.000,00	Kab. Klaten, Jatinom, Semua Kelurahan	DAK Non Fisik - BOKKB - BOK	362 Orang	5,000,000	PUSKESMAS JATINOM
1	02	002	2.02	013	Pengelolaan Pelayanan Kesehatan bagi Penduduk pada Kondisi Kejadian Luar Biasa (KLB)	Jumlah Dokumen Hasil Pengelolaan Pelayanan Kesehatan bagi Penduduk pada Kondisi Kejadian Luar Biasa (KLB) Sesuai Standar	7 Dokumen	96.030.000,00	Kab. Klaten, Jatinom, Semua Kelurahan	DAK Non Fisik - BOKKB - BOK	7 Dokumen	19,000,000	PUSKESMAS JATINOM
1	02	002	2.02	014	Pengelolaan Pelayanan Kesehatan bagi Penduduk Terdampak Krisis Kesehatan Akibat Bencana dan/atau Berpotensi Bencana	Jumlah Dokumen Hasil Pengelolaan Pelayanan Kesehatan bagi Penduduk Terdampak Krisis Kesehatan Akibat Bencana dan/atau Berpotensi Bencana Sesuai Standar	3 Dokumen	3.000.000,00	Kab. Klaten, Jatinom, Semua Kelurahan	DAK Non Fisik - BOKKB - BOK	3 Dokumen	3,000,000	PUSKESMAS JATINOM
1	02	002	2.02	015	Pengelolaan Pelayanan Kesehatan Gizi Masyarakat	Jumlah Dokumen Hasil Pengelolaan Pelayanan Kesehatan Gizi Masyarakat	1 Dokumen	52.105.000,00	Kab. Klaten, Jatinom, Semua Kelurahan	DAK Non Fisik - BOKKB - BOK	1 Dokumen	40,000,000	PUSKESMAS JATINOM
1	02	002	2.02	016	Pengelolaan Pelayanan Kesehatan Kerja dan Olahraga	Jumlah Dokumen Hasil Pengelolaan Pelayanan Kesehatan Kerja dan Olahraga	1 Dokumen	5.325.000,00	Kab. Klaten, Jatinom, Semua Kelurahan	DAK Non Fisik - BOKKB - BOK	1 Dokumen	15,000,000	PUSKESMAS JATINOM
1	02	002	2.02	017	Pengelolaan Pelayanan Kesehatan Lingkungan	Jumlah Dokumen Hasil Pengelolaan Pelayanan Kesehatan Lingkungan	1 Dokumen	82.451.000,00	Kab. Klaten, Jatinom, Semua Kelurahan	DAK Non Fisik - BOKKB - BOK	1 Dokumen	25,000,000	PUSKESMAS JATINOM
1	02	002	2.02	018	Pengelolaan Pelayanan Promosi Kesehatan	Jumlah Dokumen Hasil Pengelolaan Pelayanan Promosi Kesehatan	3 Dokumen	103.156.000,00	Kab. Klaten, Jatinom, Semua Kelurahan	DAK Non Fisik - BOKKB - BOK	3 Dokumen	24,000,000	PUSKESMAS JATINOM
1	02	002	2.02	019	Pengelolaan Pelayanan Kesehatan Tradisional, Akupuntur, Asuhan Mandiri, dan Tradisional Lainnya	Jumlah Dokumen Hasil Pengelolaan Pelayanan Kesehatan Tradisional, Akupuntur, Asuhan Mandiri dan Tradisional Lainnya	1 Dokumen	5.000.000,00	Kab. Klaten, Jatinom, Semua Kelurahan	DAK Non Fisik - BOKKB - BOK	1 Dokumen	5,000,000	PUSKESMAS JATINOM
1	02	002	2.02	020	Pengelolaan Surveilans Kesehatan	Jumlah Dokumen Hasil Pengelolaan Surveilans Kesehatan	1 Dokumen	2.790.000,00	Kab. Klaten, Jatinom, Semua Kelurahan	DAK Non Fisik - BOKKB - BOK	1 Dokumen	10,000,000	PUSKESMAS JATINOM
1	02	002	2.02	025	Pelayanan Kesehatan Penyakit Menular dan Tidak Menular	Jumlah Dokumen Hasil Pelayanan Kesehatan Penyakit Menular dan Tidak Menular	1 Dokumen	101.925.000,00	Kab. Klaten, Jatinom, Semua Kelurahan	DAK Non Fisik - BOKKB - BOK	1 Dokumen	18,000,000	PUSKESMAS JATINOM

Kode					Urusan/ Bidang Urusan/ Program/ Kegiatan/ Sub Kegiatan	Indikator Program/ Kegiatan/ Sub Kegiatan	Capaian Kinerja dan Kerangka Pendanaan				Prakiraan Maju Rencana Tahun		Perangkat Daerah Penanggung Jawab
							Target 2023	Pagu Indikatif	Lokasi	Sumber Dana	Target	Pagu Indikatif	
1	02	002	2.02	036	Investigasi Awal Kejadian Tidak Diharapkan (Kejadian Ikutan Pasca Imunisasi dan Pemberian Obat Massal)	Jumlah Laporan Hasil Investigasi Awal Kejadian Tidak Diharapkan (Kejadian Ikutan Pasca Imunisasi dan Pemberian Obat Massal)	1 Laporan	2.000.000,00	Kab. Klaten, Jatinom, Semua Kelurahan	DAK Non Fisik - BOKKB - BOK	1 Laporan	2,000,000	PUSKESMAS JATINOM
1	02	002	2.02	037	Pelaksanaan Kewaspadaan Dini dan Respon Wabah	Jumlah Dokumen Hasil Pelaksanaan Kewaspadaan Dini dan Respon Wabah	7 Dokumen	4.000.000,00	Kab. Klaten, Jatinom, Semua Kelurahan	DAK Non Fisik - BOKKB - BOK	7 Dokumen	10,000,000	PUSKESMAS JATINOM
1	02	003			PROGRAM PENINGKATAN KAPASITAS SUMBER DAYA MANUSIA KESEHATAN	Persentase terpenuhinya tenaga kontrak di puskesmas	100 %	75.737.000,00			100 %	41,010,000	
1	02	003	2.02		Perencanaan Kebutuhan dan Pendayagunaan Sumber Daya Manusia Kesehatan untuk UKP dan UKM di Wilayah Kabupaten/Kota	Persentase Puskesmas memiliki tenaga kesehatan sesuai standar Persentase terpenuhinya tenaga kontrak di Puskesmas	100 % 100 %	75.737.000,00			100 % 100 %	41,010,000	
1	02	003	2.02	002	Pemenuhan Kebutuhan Sumber Daya Manusia Kesehatan Sesuai Standar	Jumlah Sumber Daya Manusia Kesehatan yang Memenuhi Standar di Fasilitas Pelayanan Kesehatan (Fasyankes)	4 Orang	75.737.000,00	Kab. Klaten, Jatinom, Semua Kelurahan	DAK Non Fisik - BOKKB - BOK	4 Orang	41,010,000	PUSKESMAS JATINOM
1	02	005			PROGRAM PEMBERDAYAAN MASYARAKAT BIDANG KESEHATAN	Cakupan Desa Siaga Aktif	62 %	4.000.000,00			62 %	5,000,000	
1	02	005	2.03		Pengembangan dan Pelaksanaan Upaya Kesehatan Bersumber Daya Masyarakat (UKBM) Tingkat Daerah Kabupaten/Kota	Persentase terlaksananya Pengembangan dan Pelaksanaan Upaya Kesehatan Bersumber daya Masyarakat (UKBM) Tingkat Daerah Kabupaten/Kota Persentase terlaksananya Pengembangan dan Pelaksanaan Upaya Kesehatan Bersumber Daya Masyarakat (UKBM) Tingkat Daerah Kabupaten/Kota	100 % 100 %	4.000.000,00			100 % 100 %	5,000,000	
1	02	005	2.03	001	Bimbingan Teknis dan Supervisi Pengembangan dan Pelaksanaan Upaya Kesehatan Bersumber Daya Masyarakat (UKBM)	Jumlah Dokumen Hasil Bimbingan Teknis dan Supervisi Upaya Kesehatan Bersumber Daya Masyarakat (UKBM)	3 Dokumen	4.000.000,00	Kab. Klaten, Jatinom, Semua Kelurahan	DAK Non Fisik - BOKKB - BOK	3 Dokumen	5,000,000	PUSKESMAS JATINOM
1					URUSAN PEMERINTAHAN WAJIB YANG BERKAITAN DENGAN PELAYANAN DASAR								
1	02				URUSAN PEMERINTAHAN BIDANG KESEHATAN			2.350.880.000,00				2,350,880,000	
1	02	001			PROGRAM PENUNJANG URUSAN PEMERINTAHAN DAERAH KABUPATEN/KOTA	Persentase Pemenuhan Kebutuhan Penunjang Urusan Pemerintah Daerah	100 %	1.660.680.000,00			100 %	1,660,680,000	
1	02	001	2.10		Peningkatan Pelayanan BLUD	Persentase Layanan BLUD Sesuai SOP	100 %	1.660.680.000,00			100 %	1,660,680,000	
1	02	001	2.10	001	Pelayanan dan Penunjang Pelayanan BLUD	Jumlah BLUD yang Menyediakan Pelayanan dan Penunjang Pelayanan	1 Unit Kerja	1.660.680.000,00	Kab. Klaten, Jatinom, Kayumas	Pendapatan dari BLUD Sisa Lebih Perhitungan Anggaran Tahun Sebelumnya	1 Unit Kerja	1,660,680,000	PUSKESMAS KAYUMAS

Kode					Urusan/ Bidang Urusan/ Program/ Kegiatan/ Sub Kegiatan	Indikator Program/ Kegiatan/ Sub Kegiatan	Capaian Kinerja dan Kerangka Pendanaan				Prakiraan Maju Rencana Tahun		Perangkat Daerah Penanggung Jawab
							Target 2023	Pagu Indikatif	Lokasi	Sumber Dana	Target	Pagu Indikatif	
1	02	002			PROGRAM PEMENUHAN UPAYA KESEHATAN PERORANGAN DAN UPAYA KESEHATAN MASYARAKAT	Persentase Pemenuhan Upaya Kesehatan Perorangan dan Upaya Kesehatan Masyarakat	100 %	637.847.256,00			100 %	637,847,256	
1	02	002	2.02		Penyediaan Layanan Kesehatan untuk UKM dan UKP Rujukan Tingkat Daerah Kabupaten/Kota	Persentase Penyediaan Layanan Kesehatan untuk UKM dan UKP Rujukan Tingkat Daerah Kabupaten/Kota	100 %	637.847.256,00			100 %	637,847,256	
1	02	002	2.02	001	Pengelolaan Pelayanan Kesehatan Ibu Hamil	Jumlah Ibu Hamil yang Mendapatkan Pelayanan Kesehatan Sesuai Standar	471 Orang	95.322.000,00	Kab. Klaten, Jatinom, Kayumas	DAK Non Fisik - BOKKB - BOK	471 Orang	95,322,000	PUSKESMAS KAYUMAS
1	02	002	2.02	002	Pengelolaan Pelayanan Kesehatan Ibu Bersalin	Jumlah Ibu Bersalin yang Mendapatkan Pelayanan Kesehatan Sesuai Standar	441 Orang	15.480.000,00	Kab. Klaten, Jatinom, Kayumas	DAK Non Fisik - BOKKB - BOK	441 Orang	15,480,000	PUSKESMAS KAYUMAS
1	02	002	2.02	003	Pengelolaan Pelayanan Kesehatan Bayi Baru Lahir	Jumlah Bayi Baru Lahir yang Mendapatkan Pelayanan Kesehatan Sesuai Standar	441 Orang	12.960.000,00	Kab. Klaten, Jatinom, Kayumas	DAK Non Fisik - BOKKB - BOK	441 Orang	12,960,000	PUSKESMAS KAYUMAS
1	02	002	2.02	004	Pengelolaan Pelayanan Kesehatan Balita	Jumlah Balita yang Mendapatkan Pelayanan Kesehatan Sesuai Standar	1765 Orang	63.654.000,00	Kab. Klaten, Jatinom, Kayumas	DAK Non Fisik - BOKKB - BOK	1765 Orang	63,654,000	PUSKESMAS KAYUMAS
1	02	002	2.02	005	Pengelolaan Pelayanan Kesehatan pada Usia Pendidikan Dasar	Jumlah Anak Usia Pendidikan Dasar yang Mendapatkan Pelayanan Kesehatan Sesuai Standar	500 Orang	38.210.000,00	Kab. Klaten, Jatinom, Kayumas	DAK Non Fisik - BOKKB - BOK	500 Orang	38,210,000	PUSKESMAS KAYUMAS
1	02	002	2.02	006	Pengelolaan Pelayanan Kesehatan pada Usia Produktif	Jumlah Penduduk Usia Produktif yang Mendapatkan Pelayanan Kesehatan Sesuai Standar	17230 Orang	15.210.000,00	Kab. Klaten, Jatinom, Kayumas	DAK Non Fisik - BOKKB - BOK	17230 Orang	15,210,000	PUSKESMAS KAYUMAS
1	02	002	2.02	007	Pengelolaan Pelayanan Kesehatan pada Usia Lanjut	Jumlah Penduduk Usia Lanjut yang Mendapatkan Pelayanan Kesehatan Sesuai Standar	4118 Orang	2.080.000,00	Kab. Klaten, Jatinom, Kayumas	DAK Non Fisik - BOKKB - BOK	4118 Orang	2,080,000	PUSKESMAS KAYUMAS
1	02	002	2.02	008	Pengelolaan Pelayanan Kesehatan Penderita Hipertensi	Jumlah Penderita Hipertensi yang Mendapatkan Pelayanan Kesehatan Sesuai Standar	2761 Orang	2.874.000,00	Kab. Klaten, Jatinom, Kayumas	DAK Non Fisik - BOKKB - BOK	2761 Orang	2,874,000	PUSKESMAS KAYUMAS
1	02	002	2.02	009	Pengelolaan Pelayanan Kesehatan Penderita Diabetes Melitus	Jumlah Penderita Diabetes Melitus yang Mendapatkan Pelayanan Kesehatan Sesuai Standar	887 Orang	2.874.000,00	Kab. Klaten, Jatinom, Kayumas	DAK Non Fisik - BOKKB - BOK	887 Orang	2,874,000	PUSKESMAS KAYUMAS
1	02	002	2.02	010	Pengelolaan Pelayanan Kesehatan Orang dengan Gangguan Jiwa Berat	Jumlah Orang yang Mendapatkan Pelayanan Kesehatan Orang dengan Gangguan Jiwa Berat Sesuai Standar	84 Orang	12.040.000,00	Kab. Klaten, Jatinom, Kayumas	DAK Non Fisik - BOKKB - BOK	84 Orang	12,040,000	PUSKESMAS KAYUMAS
1	02	002	2.02	011	Pengelolaan Pelayanan Kesehatan Orang Terduga Tuberkulosis	Jumlah Orang Terduga Menderita Tuberkulosis yang Mendapatkan Pelayanan Sesuai Standar	114 Orang	2.874.000,00	Kab. Klaten, Jatinom, Kayumas	DAK Non Fisik - BOKKB - BOK	114 Orang	2,874,000	PUSKESMAS KAYUMAS
1	02	002	2.02	012	Pengelolaan Pelayanan Kesehatan Orang dengan Risiko Terinfeksi HIV	Jumlah Orang Terduga Menderita HIV yang Mendapatkan Pelayanan Sesuai Standar	362 Orang	2.874.000,00	Kab. Klaten, Jatinom, Kayumas	DAK Non Fisik - BOKKB - BOK	362 Orang	2,874,000	PUSKESMAS KAYUMAS
1	02	002	2.02	013	Pengelolaan Pelayanan Kesehatan bagi Penduduk pada Kondisi Kejadian Luar Biasa (KLB)	Jumlah Dokumen Hasil Pengelolaan Pelayanan Kesehatan bagi Penduduk pada Kondisi Kejadian Luar Biasa (KLB) Sesuai Standar	7 Dokumen	109.524.000,00	Kab. Klaten, Jatinom, Kayumas	DAK Non Fisik - BOKKB - BOK	7 Dokumen	109,524,000	PUSKESMAS KAYUMAS
1	02	002	2.02	014	Pengelolaan Pelayanan Kesehatan bagi Penduduk Terdampak Krisis Kesehatan Akibat Bencana dan/atau Berpotensi Bencana	Jumlah Dokumen Hasil Pengelolaan Pelayanan Kesehatan bagi Penduduk Terdampak Krisis Kesehatan Akibat Bencana dan/atau Berpotensi Bencana Sesuai Standar	3 Dokumen	4.320.000,00	Kab. Klaten, Jatinom, Kayumas	DAK Non Fisik - BOKKB - BOK	3 Dokumen	4,320,000	PUSKESMAS KAYUMAS
1	02	002	2.02	015	Pengelolaan Pelayanan Kesehatan Gizi Masyarakat	Jumlah Dokumen Hasil Pengelolaan Pelayanan Kesehatan Gizi Masyarakat	1 Dokumen	57.692.000,00	Kab. Klaten, Jatinom, Kayumas	DAK Non Fisik - BOKKB - BOK	1 Dokumen	57,692,000	PUSKESMAS KAYUMAS

Kode					Urusan/ Bidang Urusan/ Program/ Kegiatan/ Sub Kegiatan	Indikator Program/ Kegiatan/ Sub Kegiatan	Capaian Kinerja dan Kerangka Pendanaan				Prakiraan Maju Rencana Tahun		Perangkat Daerah Penanggung Jawab			
							Target 2023	Pagu Indikatif	Lokasi	Sumber Dana	Target	Pagu Indikatif				
1	02	002	2.02	016	Pengelolaan Pelayanan Kesehatan Kerja dan Olahraga	Jumlah Dokumen Hasil Pengelolaan Pelayanan Kesehatan Kerja dan Olahraga	1 Dokumen	3.266.000,00	Kab. Klaten, Jatinom, Kayumas	DAK Non Fisik - BOKKB - BOK	1 Dokumen	3,266,000	PUSKESMAS KAYUMAS			
1	02	002	2.02	017	Pengelolaan Pelayanan Kesehatan Lingkungan	Jumlah Dokumen Hasil Pengelolaan Pelayanan Kesehatan Lingkungan	1 Dokumen	75.000.000,00	Kab. Klaten, Jatinom, Kayumas	DAK Non Fisik - BOKKB - BOK	1 Dokumen	75,000,000	PUSKESMAS KAYUMAS			
1	02	002	2.02	018	Pengelolaan Pelayanan Promosi Kesehatan	Jumlah Dokumen Hasil Pengelolaan Pelayanan Promosi Kesehatan	3 Dokumen	88.953.000,00	Kab. Klaten, Jatinom, Kayumas	DAK Non Fisik - BOKKB - BOK	3 Dokumen	88,953,000	PUSKESMAS KAYUMAS			
1	02	002	2.02	019	Pengelolaan Pelayanan Kesehatan Tradisional, Akupuntur, Asuhan Mandiri, dan Tradisional Lainnya	Jumlah Dokumen Hasil Pengelolaan Pelayanan Kesehatan Tradisional, Akupuntur, Asuhan Mandiri dan Tradisional Lainnya	1 Dokumen	3.754.000,00	Kab. Klaten, Jatinom, Kayumas	DAK Non Fisik - BOKKB - BOK	1 Dokumen	3,754,000	PUSKESMAS KAYUMAS			
1	02	002	2.02	020	Pengelolaan Surveilans Kesehatan	Jumlah Dokumen Hasil Pengelolaan Surveilans Kesehatan	1 Dokumen	5.388.000,00	Kab. Klaten, Jatinom, Kayumas	DAK Non Fisik - BOKKB - BOK	1 Dokumen	5,388,000	PUSKESMAS KAYUMAS			
1	02	002	2.02	025	Pelayanan Kesehatan Penyakit Menular dan Tidak Menular	Jumlah Dokumen Hasil Pelayanan Kesehatan Penyakit Menular dan Tidak Menular	1 Dokumen	11.498.256,00	Kab. Klaten, Jatinom, Kayumas	DAK Non Fisik - BOKKB - BOK	1 Dokumen	11,498,256	PUSKESMAS KAYUMAS			
1	02	002	2.02	036	Investigasi Awal Kejadian Tidak Diharapkan (Kejadian Ikutan Pasca Imunisasi dan Pemberian Obat Massal)	Jumlah Laporan Hasil Investigasi Awal Kejadian Tidak Diharapkan (Kejadian Ikutan Pasca Imunisasi dan Pemberian Obat Massal)	1 Laporan	2.000.000,00	Kab. Klaten, Jatinom, Kayumas	DAK Non Fisik - BOKKB - BOK	1 Laporan	2,000,000	PUSKESMAS KAYUMAS			
1	02	002	2.02	037	Pelaksanaan Kewaspadaan Dini dan Respon Wabah	Jumlah Dokumen Hasil Pelaksanaan Kewaspadaan Dini dan Respon Wabah	7 Dokumen	10.000.000,00	Kab. Klaten, Jatinom, Kayumas	DAK Non Fisik - BOKKB - BOK	7 Dokumen	10,000,000	PUSKESMAS KAYUMAS			
1	02	003			PROGRAM PENINGKATAN KAPASITAS SUMBER DAYA MANUSIA KESEHATAN	Persentase Puskesmas Memiliki Tenaga Kesehatan Sesuai Standar	100 %	47.352.744,00			100 %	47,352,744				
1	02	003	2.02		Perencanaan Kebutuhan dan Pendayagunaan Sumber Daya Manusia Kesehatan untuk UKP dan UKM di Wilayah Kabupaten/Kota	Persentase terpenuhinya tenaga kontrak di Puskesmas	100 %	47.352.744,00			100 %	47,352,744				
1	02	003	2.02	002	Pemenuhan Kebutuhan Sumber Daya Manusia Kesehatan Sesuai Standar	Jumlah Sumber Daya Manusia Kesehatan yang Memenuhi Standar di Fasilitas Pelayanan Kesehatan (Fasyankes)	3 Orang	47.352.744,00	Kab. Klaten, Jatinom, Kayumas	DAK Non Fisik - BOKKB - BOK	3 Orang	47,352,744	PUSKESMAS KAYUMAS			
1	02	005			PROGRAM PEMBERDAYAAN MASYARAKAT BIDANG KESEHATAN	Cakupan Desa Siaga Aktif	62 %	5.000.000,00			62 %	5,000,000				
1	02	005	2.03		Pengembangan dan Pelaksanaan Upaya Kesehatan Bersumber Daya Masyarakat (UKBM) Tingkat Daerah Kabupaten/Kota	Persentase Terlaksananya Pengembangan dan Pelaksanaan Upaya Kesehatan Bersumber Daya Masyarakat (UKBM) Tingkat Daerah Kabupaten/Kota	100 %	5.000.000,00			100 %	5,000,000				
1	02	005	2.03	001	Bimbingan Teknis dan Supervisi Pengembangan dan Pelaksanaan Upaya Kesehatan Bersumber Daya Masyarakat (UKBM)	Jumlah Dokumen Hasil Bimbingan Teknis dan Supervisi Upaya Kesehatan Bersumber Daya Masyarakat (UKBM)	1 Dokumen	5.000.000,00	Kab. Klaten, Jatinom, Kayumas	DAK Non Fisik - BOKKB - BOK	1 Dokumen	5,000,000	PUSKESMAS KAYUMAS			
1					URUSAN PEMERINTAHAN WAJIB YANG BERKAITAN DENGAN PELAYANAN DASAR											
1	02				URUSAN PEMERINTAHAN BIDANG KESEHATAN			2.778.935.000,00				2,779,285,000				

Kode					Urusan/ Bidang Urusan/ Program/ Kegiatan/ Sub Kegiatan	Indikator Program/ Kegiatan/ Sub Kegiatan	Capaian Kinerja dan Kerangka Pendanaan				Prakiraan Maju Rencana Tahun		Perangkat Daerah Penanggung Jawab
							Target 2023	Pagu Indikatif	Lokasi	Sumber Dana	Target	Pagu Indikatif	
1	02	001			PROGRAM PENUNJANG URUSAN PEMERINTAHAN DAERAH KABUPATEN/KOTA	Persentase Pemenuhan Peningkatan Pelayanan BLUD	100 %	2.026.474.000,00			100 %	2,026,474,000	
1	02	001	2.10		Peningkatan Pelayanan BLUD	Jumlah BLUD Yang Menyediakan Pelayanan dan Penunjang Pelayanan	100 %	2.026.474.000,00			100 %	2,026,474,000	
1	02	001	2.10	001	Pelayanan dan Penunjang Pelayanan BLUD	Jumlah BLUD yang Menyediakan Pelayanan dan Penunjang Pelayanan	1 Unit kerja	2.026.474.000,00	Kab. Klaten, Karanganom, Semua Kelurahan	Pendapatan dari BLUD Sisa Lebih Perhitungan Anggaran Tahun Sebelumnya	1 Unit kerja	2,026,474,000	PUSKESMAS KARANGANOM
1	02	002			PROGRAM PEMENUHAN UPAYA KESEHATAN PERORANGAN DAN UPAYA KESEHATAN MASYARAKAT	Persentase Pemenuhan Penyediaan Layanan Kesehatan Untuk UKM dan UKP Tingkat Daerah Kabupaten/Kota	100 %	716.242.504,00			100 %	716,242,504	
1	02	002	2.02		Penyediaan Layanan Kesehatan untuk UKM dan UKP Rujukan Tingkat Daerah Kabupaten/Kota	Jumlah Kegiatan Penyediaan Layanan Kesehatan Untuk UKM dan UKP Tingkat Daerah Kabupaten/Kota	100 %	716.242.504,00			100 %	716,242,504	
1	02	002	2.02	001	Pengelolaan Pelayanan Kesehatan Ibu Hamil	Jumlah Ibu Hamil yang Mendapatkan Pelayanan Kesehatan Sesuai Standar	471 orang	59.720.000,00	Kab. Klaten, Karanganom, Semua Kelurahan	DAK Non Fisik - BOKKB - BOK	471 orang	59,720,000	PUSKESMAS KARANGANOM
1	02	002	2.02	002	Pengelolaan Pelayanan Kesehatan Ibu Bersalin	Jumlah Ibu Bersalin yang Mendapatkan Pelayanan Kesehatan Sesuai Standar	441 orang	8.200.000,00	Kab. Klaten, Karanganom, Semua Kelurahan	DAK Non Fisik - BOKKB - BOK	441 orang	8,200,000	PUSKESMAS KARANGANOM
1	02	002	2.02	003	Pengelolaan Pelayanan Kesehatan Bayi Baru Lahir	Jumlah Bayi Baru Lahir yang Mendapatkan Pelayanan Kesehatan Sesuai Standar	441 orang	4.500.000,00	Kab. Klaten, Karanganom, Semua Kelurahan	DAK Non Fisik - BOKKB - BOK	441 orang	4,500,000	PUSKESMAS KARANGANOM
1	02	002	2.02	004	Pengelolaan Pelayanan Kesehatan Balita	Jumlah Balita yang Mendapatkan Pelayanan Kesehatan Sesuai Standar	1765 orang	69.646.000,00	Kab. Klaten, Karanganom, Semua Kelurahan	DAK Non Fisik - BOKKB - BOK	1765 orang	69,646,000	PUSKESMAS KARANGANOM
1	02	002	2.02	005	Pengelolaan Pelayanan Kesehatan pada Usia Pendidikan Dasar	Jumlah Anak Usia Pendidikan Dasar yang Mendapatkan Pelayanan Kesehatan Sesuai Standar	500 orang	71.768.000,00	Kab. Klaten, Karanganom, Semua Kelurahan	DAK Non Fisik - BOKKB - BOK	500 orang	71,768,000	PUSKESMAS KARANGANOM
1	02	002	2.02	006	Pengelolaan Pelayanan Kesehatan pada Usia Produktif	Jumlah Penduduk Usia Produktif yang Mendapatkan Pelayanan Kesehatan Sesuai Standar	17230 orang	38.754.000,00	Kab. Klaten, Karanganom, Semua Kelurahan	DAK Non Fisik - BOKKB - BOK	17230 orang	38,754,000	PUSKESMAS KARANGANOM
1	02	002	2.02	007	Pengelolaan Pelayanan Kesehatan pada Usia Lanjut	Jumlah Penduduk Usia Lanjut yang Mendapatkan Pelayanan Kesehatan Sesuai Standar	4118 orang	38.598.000,00	Kab. Klaten, Karanganom, Semua Kelurahan	DAK Non Fisik - BOKKB - BOK	4118 orang	38,598,000	PUSKESMAS KARANGANOM
1	02	002	2.02	008	Pengelolaan Pelayanan Kesehatan Penderita Hipertensi	Jumlah Penderita Hipertensi yang Mendapatkan Pelayanan Kesehatan Sesuai Standar	2761 orang	5.000.000,00	Kab. Klaten, Karanganom, Semua Kelurahan	DAK Non Fisik - BOKKB - BOK	2761 orang	5,000,000	PUSKESMAS KARANGANOM
1	02	002	2.02	009	Pengelolaan Pelayanan Kesehatan Penderita Diabetes Melitus	Jumlah Penderita Diabetes Melitus yang Mendapatkan Pelayanan Kesehatan Sesuai Standar	887 orang	5.000.000,00	Kab. Klaten, Karanganom, Semua Kelurahan	DAK Non Fisik - BOKKB - BOK	887 orang	5,000,000	PUSKESMAS KARANGANOM
1	02	002	2.02	010	Pengelolaan Pelayanan Kesehatan Orang dengan Gangguan Jiwa Berat	Jumlah Orang yang Mendapatkan Pelayanan Kesehatan Orang dengan Gangguan Jiwa Berat Sesuai Standar	84 orang	11.000.000,00	Kab. Klaten, Karanganom, Semua Kelurahan	DAK Non Fisik - BOKKB - BOK	84 orang	11,000,000	PUSKESMAS KARANGANOM
1	02	002	2.02	011	Pengelolaan Pelayanan Kesehatan Orang Terduga Tuberkulosis	Jumlah Orang Terduga Menderita Tuberkulosis yang Mendapatkan Pelayanan Sesuai Standar	114 orang	6.000.000,00	Kab. Klaten, Karanganom, Semua Kelurahan	DAK Non Fisik - BOKKB - BOK	114 orang	6,000,000	PUSKESMAS KARANGANOM

Kode					Urusan/ Bidang Urusan/ Program/ Kegiatan/ Sub Kegiatan	Indikator Program/ Kegiatan/ Sub Kegiatan	Capaian Kinerja dan Kerangka Pendanaan				Prakiraan Maju Rencana Tahun		Perangkat Daerah Penanggung Jawab
							Target 2023	Pagu Indikatif	Lokasi	Sumber Dana	Target	Pagu Indikatif	
1	02	002	2.02	012	Pengelolaan Pelayanan Kesehatan Orang dengan Risiko Terinfeksi HIV	Jumlah Orang Terduga Menderita HIV yang Mendapatkan Pelayanan Sesuai Standar	362 orang	5.000.000,00	Kab. Klaten, Karanganom, Semua Kelurahan	DAK Non Fisik - BOKKB - BOK	362 orang	5,000,000	PUSKESMAS KARANGANOM
1	02	002	2.02	013	Pengelolaan Pelayanan Kesehatan bagi Penduduk pada Kondisi Kejadian Luar Biasa (KLB)	Jumlah Dokumen Hasil Pengelolaan Pelayanan Kesehatan bagi Penduduk pada Kondisi Kejadian Luar Biasa (KLB) Sesuai Standar	7 Dokumen	102.720.000,00	Kab. Klaten, Karanganom, Semua Kelurahan	DAK Non Fisik - BOKKB - BOK	7 Dokumen	102,720,000	PUSKESMAS KARANGANOM
1	02	002	2.02	014	Pengelolaan Pelayanan Kesehatan bagi Penduduk Terdampak Krisis Kesehatan Akibat Bencana dan/atau Berpotensi Bencana	Jumlah Dokumen Hasil Pengelolaan Pelayanan Kesehatan bagi Penduduk Terdampak Krisis Kesehatan Akibat Bencana dan/atau Berpotensi Bencana Sesuai Standar	3 Dokumen	3.000.000,00	Kab. Klaten, Karanganom, Semua Kelurahan	DAK Non Fisik - BOKKB - BOK	3 Dokumen	3,000,000	PUSKESMAS KARANGANOM
1	02	002	2.02	015	Pengelolaan Pelayanan Kesehatan Gizi Masyarakat	Jumlah Dokumen Hasil Pengelolaan Pelayanan Kesehatan Gizi Masyarakat	1529 orang	67.844.000,00	Kab. Klaten, Karanganom, Semua Kelurahan	DAK Non Fisik - BOKKB - BOK	1529 orang	67,844,000	PUSKESMAS KARANGANOM
1	02	002	2.02	016	Pengelolaan Pelayanan Kesehatan Kerja dan Olahraga	Jumlah Dokumen Hasil Pengelolaan Pelayanan Kesehatan Kerja dan Olahraga	1 Dokumen	15.000.000,00	Kab. Klaten, Karanganom, Semua Kelurahan	DAK Non Fisik - BOKKB - BOK	1 Dokumen	15,000,000	PUSKESMAS KARANGANOM
1	02	002	2.02	017	Pengelolaan Pelayanan Kesehatan Lingkungan	Jumlah Dokumen Hasil Pengelolaan Pelayanan Kesehatan Lingkungan	1 Dokumen	51.114.504,00	Kab. Klaten, Karanganom, Semua Kelurahan	DAK Non Fisik - BOKKB - BOK	1 Dokumen	51,114,504	PUSKESMAS KARANGANOM
1	02	002	2.02	018	Pengelolaan Pelayanan Promosi Kesehatan	Jumlah Dokumen Hasil Pengelolaan Pelayanan Promosi Kesehatan	3 Dokumen	43.258.000,00	Kab. Klaten, Karanganom, Semua Kelurahan	DAK Non Fisik - BOKKB - BOK	3 Dokumen	43,258,000	PUSKESMAS KARANGANOM
1	02	002	2.02	019	Pengelolaan Pelayanan Kesehatan Tradisional, Akupuntur, Asuhan Mandiri, dan Tradisional Lainnya	Jumlah Dokumen Hasil Pengelolaan Pelayanan Kesehatan Tradisional, Akupuntur, Asuhan Mandiri dan Tradisional Lainnya	1 Dokumen	5.000.000,00	Kab. Klaten, Karanganom, Semua Kelurahan	DAK Non Fisik - BOKKB - BOK	1 Dokumen	5,000,000	PUSKESMAS KARANGANOM
1	02	002	2.02	020	Pengelolaan Surveilans Kesehatan	Jumlah Dokumen Hasil Pengelolaan Surveilans Kesehatan	1 Dokumen	10.000.000,00	Kab. Klaten, Karanganom, Semua Kelurahan	DAK Non Fisik - BOKKB - BOK	1 Dokumen	10,000,000	PUSKESMAS KARANGANOM
1	02	002	2.02	025	Pelayanan Kesehatan Penyakit Menular dan Tidak Menular	Jumlah Dokumen Hasil Pelayanan Kesehatan Penyakit Menular dan Tidak Menular	1 Dokumen	83.120.000,00	Kab. Klaten, Karanganom, Semua Kelurahan	DAK Non Fisik - BOKKB - BOK	1 Dokumen	83,120,000	PUSKESMAS KARANGANOM
1	02	002	2.02	036	Investigasi Awal Kejadian Tidak Diharapkan (Kejadian Ikutan Pasca Imunisasi dan Pemberian Obat Massal)	Jumlah Laporan Hasil Investigasi Awal Kejadian Tidak Diharapkan (Kejadian Ikutan Pasca Imunisasi dan Pemberian Obat Massal)	1 Laporan	2.000.000,00	Kab. Klaten, Karanganom, Semua Kelurahan	DAK Non Fisik - BOKKB - BOK	1 Laporan	2,000,000	PUSKESMAS KARANGANOM
1	02	002	2.02	037	Pelaksanaan Kewaspadaan Dini dan Respon Wabah	Jumlah Dokumen Hasil Pelaksanaan Kewaspadaan Dini dan Respon Wabah	7 Dokumen	10.000.000,00	Kab. Klaten, Karanganom, Semua Kelurahan	DAK Non Fisik - BOKKB - BOK	7 Dokumen	10,000,000	PUSKESMAS KARANGANOM
1	02	003			PROGRAM PENINGKATAN KAPASITAS SUMBER DAYA MANUSIA KESEHATAN	Persentase Puskesmas memiliki tenaga kesehatan sesuai standar	100 %	31.568.496,00			100 %	31,568,496	
1	02	003	2.02		Perencanaan Kebutuhan dan Pendayagunaan Sumber Daya Manusia Kesehatan untuk UKP dan UKM di Wilayah Kabupaten/Kota	Jumlah Peningkatan Kapasitas Sumber Daya Manusia Kesehatan	100 %	31.568.496,00			100 %	31,568,496	

Kode					Urusan/ Bidang Urusan/ Program/ Kegiatan/ Sub Kegiatan	Indikator Program/ Kegiatan/ Sub Kegiatan	Capaian Kinerja dan Kerangka Pendanaan				Prakiraan Maju Rencana Tahun		Perangkat Daerah Penanggung Jawab
							Target 2023	Pagu Indikatif	Lokasi	Sumber Dana	Target	Pagu Indikatif	
1	02	003	2.02	002	Pemenuhan Kebutuhan Sumber Daya Manusia Kesehatan Sesuai Standar	Jumlah Sumber Daya Manusia Kesehatan yang Memenuhi Standar di Fasilitas Pelayanan Kesehatan (Fasyankes)	2 orang	31.568.496,00	Kab. Klaten, Karanganom, Semua Kelurahan	DAK Non Fisik - BOKKB - BOK	2 orang	31,568,496	PUSKESMAS KARANGANOM
1	02	005			PROGRAM PEMBERDAYAAN MASYARAKAT BIDANG KESEHATAN	Cakupan Desa Siaga Aktif	62 %	4.650.000,00			62 %	5,000,000	
1	02	005	2.03		Pengembangan dan Pelaksanaan Upaya Kesehatan Bersumber Daya Masyarakat (UKBM) Tingkat Daerah Kabupaten/Kota	Jumlah Dokumen Hasil Bimbingan Teknis dan Supervisi Upaya Kesehatan Bersumber Daya Masyarakat (UKBM)	100 %	4.650.000,00			100 %	5,000,000	
1	02	005	2.03	001	Bimbingan Teknis dan Supervisi Pengembangan dan Pelaksanaan Upaya Kesehatan Bersumber Daya Masyarakat (UKBM)	Jumlah Dokumen Hasil Bimbingan Teknis dan Supervisi Upaya Kesehatan Bersumber Daya Masyarakat (UKBM)	3 Dokumen	4.650.000,00	Kab. Klaten, Karanganom, Semua Kelurahan	DAK Non Fisik - BOKKB - BOK	3 Dokumen	5,000,000	PUSKESMAS KARANGANOM
1					URUSAN PEMERINTAHAN WAJIB YANG BERKAITAN DENGAN PELAYANAN DASAR								
1	02				URUSAN PEMERINTAHAN BIDANG KESEHATAN								
1	02	001			PROGRAM PENUNJANG URUSAN PEMERINTAHAN DAERAH KABUPATEN/KOTA	Persentase pemenuhan kebutuhan penunjang urusan pemerintah daerah	100 %	1.486.885.000,00			100 %	1,499,727,000	
1	02	001	2.10		Peningkatan Pelayanan BLUD	Tercapainya pelayanan BLUD sesuai dengan SOP	100 %	1.486.885.000,00			100 %	1,499,727,000	
1	02	001	2.10	001	Pelayanan dan Penunjang Pelayanan BLUD	Jumlah BLUD yang Menyediakan Pelayanan dan Penunjang Pelayanan	1 Unit Kerja	1.486.885.000,00	Kab. Klaten, Tulung, Semua Kelurahan	Pendapatan dari BLUD Sisa Lebih Perhitungan Anggaran Tahun Sebelumnya	1 Unit Kerja	1,499,727,000	PUSKESMAS TULUNG
1	02	002			PROGRAM PEMENUHAN UPAYA KESEHATAN PERORANGAN DAN UPAYA KESEHATAN MASYARAKAT	Persentase Pemenuhan Upaya Kesehatan Perorangan dan Upaya Kesehatan Masyarakat	100 %	713.166.504,00			100 %	372,656,500	
1	02	002	2.02		Penyediaan Layanan Kesehatan untuk UKM dan UKP Rujukan Tingkat Daerah Kabupaten/Kota	Tercapainya kegiatan UKM di Puskesmas Tulung	100 %	713.166.504,00			100 %	372,656,500	
1	02	002	2.02	001	Pengelolaan Pelayanan Kesehatan Ibu Hamil	Jumlah ibu hamil yang mendapatkan pelayanan kesehatan ibu hamil sesuai standar	471 orang	59.788.000,00	Kab. Klaten, Tulung, Semua Kelurahan	DAK Non Fisik - BOKKB - BOK	471 orang	42,000,000	PUSKESMAS TULUNG
1	02	002	2.02	002	Pengelolaan Pelayanan Kesehatan Ibu Bersalin	Jumlah Ibu Bersalin yang Mendapatkan Pelayanan Kesehatan Sesuai Standar	441 orang	1.800.000,00	Kab. Klaten, Tulung, Semua Kelurahan	DAK Non Fisik - BOKKB - BOK	441 orang	5,000,000	PUSKESMAS TULUNG
1	02	002	2.02	003	Pengelolaan Pelayanan Kesehatan Bayi Baru Lahir	Jumlah Bayi Baru Lahir yang Mendapatkan Pelayanan Kesehatan Sesuai Standar	441 orang	1.800.000,00	Kab. Klaten, Tulung, Semua Kelurahan	DAK Non Fisik - BOKKB - BOK	441 orang	12,274,000	PUSKESMAS TULUNG
1	02	002	2.02	004	Pengelolaan Pelayanan Kesehatan Balita	Jumlah Balita yang Mendapatkan Pelayanan Kesehatan Sesuai Standar	1765 orang	130.000.000,00	Kab. Klaten, Tulung, Semua Kelurahan	DAK Non Fisik - BOKKB - BOK	1765 orang	45,000,000	PUSKESMAS TULUNG
1	02	002	2.02	005	Pengelolaan Pelayanan Kesehatan pada Usia Pendidikan Dasar	Jumlah Anak Usia Pendidikan Dasar yang Mendapatkan Pelayanan Kesehatan Sesuai Standar	500 orang	5.000.000,00	Kab. Klaten, Tulung, Semua Kelurahan	DAK Non Fisik - BOKKB - BOK	500 orang	25,000,000	PUSKESMAS TULUNG

Kode					Urusan/ Bidang Urusan/ Program/ Kegiatan/ Sub Kegiatan	Indikator Program/ Kegiatan/ Sub Kegiatan	Capaian Kinerja dan Kerangka Pendanaan				Prakiraan Maju Rencana Tahun		Perangkat Daerah Penanggung Jawab
							Target 2023	Pagu Indikatif	Lokasi	Sumber Dana	Target	Pagu Indikatif	
1	02	002	2.02	006	Pengelolaan Pelayanan Kesehatan pada Usia Produktif	Jumlah Penduduk Usia Produktif yang Mendapatkan Pelayanan Kesehatan Sesuai Standar	17230 orang	37.430.000,00	Kab. Klaten, Tulung, Semua Kelurahan	DAK Non Fisik - BOKKB - BOK	17230 orang	16,000,000	PUSKESMAS TULUNG
1	02	002	2.02	007	Pengelolaan Pelayanan Kesehatan pada Usia Lanjut	Jumlah Penduduk Usia Lanjut yang Mendapatkan Pelayanan Kesehatan Sesuai Standar	4118 orang	2.430.000,00	Kab. Klaten, Tulung, Semua Kelurahan	DAK Non Fisik - BOKKB - BOK	4118 orang	12,000,000	PUSKESMAS TULUNG
1	02	002	2.02	008	Pengelolaan Pelayanan Kesehatan Penderita Hipertensi	Jumlah Penderita Hipertensi yang Mendapatkan Pelayanan Kesehatan Sesuai Standar	2761 orang	10.260.000,00	Kab. Klaten, Tulung, Semua Kelurahan	DAK Non Fisik - BOKKB - BOK	2761 orang	12,000,000	PUSKESMAS TULUNG
1	02	002	2.02	009	Pengelolaan Pelayanan Kesehatan Penderita Diabetes Melitus	Jumlah Penderita Diabetes Melitus yang Mendapatkan Pelayanan Kesehatan Sesuai Standar	887 Orang	5.000.000,00	Kab. Klaten, Tulung, Semua Kelurahan	DAK Non Fisik - BOKKB - BOK	887 Orang	5,000,000	PUSKESMAS TULUNG
1	02	002	2.02	010	Pengelolaan Pelayanan Kesehatan Orang dengan Gangguan Jiwa Berat	Jumlah Orang yang Mendapatkan Pelayanan Kesehatan Orang dengan Gangguan Jiwa Berat Sesuai Standar	84 orang	5.000.000,00	Kab. Klaten, Tulung, Semua Kelurahan	DAK Non Fisik - BOKKB - BOK	84 orang	11,382,500	PUSKESMAS TULUNG
1	02	002	2.02	011	Pengelolaan Pelayanan Kesehatan Orang Terduga Tuberkulosis	Jumlah Orang Terduga Menderita Tuberkulosis yang Mendapatkan Pelayanan Sesuai Standar	114 Orang	1.900.000,00	Kab. Klaten, Tulung, Semua Kelurahan	DAK Non Fisik - BOKKB - BOK	114 Orang	12,000,000	PUSKESMAS TULUNG
1	02	002	2.02	012	Pengelolaan Pelayanan Kesehatan Orang dengan Risiko Terinfeksi HIV	Jumlah Orang Terduga Menderita HIV yang Mendapatkan Pelayanan Sesuai Standar	362 orang	5.000.000,00	Kab. Klaten, Tulung, Semua Kelurahan	DAK Non Fisik - BOKKB - BOK	362 orang	10,000,000	PUSKESMAS TULUNG
1	02	002	2.02	013	Pengelolaan Pelayanan Kesehatan bagi Penduduk pada Kondisi Kejadian Luar Biasa (KLB)	Jumlah Dokumen Hasil Pengelolaan Pelayanan Kesehatan bagi Penduduk pada Kondisi Kejadian Luar Biasa (KLB) Sesuai Standar	1 Dokumen	75.600.000,00	Kab. Klaten, Tulung, Semua Kelurahan	DAK Non Fisik - BOKKB - BOK	1 Dokumen	19,000,000	PUSKESMAS TULUNG
1	02	002	2.02	014	Pengelolaan Pelayanan Kesehatan bagi Penduduk Terdampak Krisis Kesehatan Akibat Bencana dan/atau Berpotensi Bencana	Jumlah jenis kegiatan pelayanan kesehatan bagi penduduk terdampak krisis kesehatan akibat bencana dan / atau berpotensi bencana	1 Dokumen	5.000.000,00	Kab. Klaten, Tulung, Semua Kelurahan	DAK Non Fisik - BOKKB - BOK	1 Dokumen	3,000,000	PUSKESMAS TULUNG
1	02	002	2.02	015	Pengelolaan Pelayanan Kesehatan Gizi Masyarakat	Jumlah Dokumen Hasil Pengelolaan Pelayanan Kesehatan Gizi Masyarakat	1 Dokumen	81.828.504,00	Kab. Klaten, Tulung, Semua Kelurahan	DAK Non Fisik - BOKKB - BOK	1 Dokumen	40,000,000	PUSKESMAS TULUNG
1	02	002	2.02	016	Pengelolaan Pelayanan Kesehatan Kerja dan Olahraga	Jumlah Dokumen Hasil Pengelolaan Pelayanan Kesehatan Kerja dan Olahraga	1 Dokumen	59.730.000,00	Kab. Klaten, Tulung, Semua Kelurahan	DAK Non Fisik - BOKKB - BOK	1 Dokumen	15,000,000	PUSKESMAS TULUNG
1	02	002	2.02	017	Pengelolaan Pelayanan Kesehatan Lingkungan	Jumlah Dokumen Hasil Pengelolaan Pelayanan Kesehatan Lingkungan	1 Dokumen	45.600.000,00	Kab. Klaten, Tulung, Semua Kelurahan	DAK Non Fisik - BOKKB - BOK	1 Dokumen	19,000,000	PUSKESMAS TULUNG
1	02	002	2.02	018	Pengelolaan Pelayanan Promosi Kesehatan	Jumlah Dokumen Hasil Pengelolaan Pelayanan Promosi Kesehatan	1 Dokumen	115.000.000,00	Kab. Klaten, Tulung, Semua Kelurahan	DAK Non Fisik - BOKKB - BOK	1 Dokumen	24,000,000	PUSKESMAS TULUNG
1	02	002	2.02	019	Pengelolaan Pelayanan Kesehatan Tradisional, Akupuntur, Asuhan Mandiri, dan Tradisional Lainnya	Jumlah Dokumen Hasil Pengelolaan Pelayanan Kesehatan Tradisional, Akupuntur, Asuhan Mandiri dan Tradisional Lainnya	1 Dokumen	5.000.000,00	Kab. Klaten, Tulung, Semua Kelurahan	DAK Non Fisik - BOKKB - BOK	1 Dokumen	5,000,000	PUSKESMAS TULUNG
1	02	002	2.02	020	Pengelolaan Surveilans Kesehatan	Jumlah Dokumen Hasil Pengelolaan Surveilans Kesehatan	1 Dokumen	5.000.000,00	Kab. Klaten, Tulung, Semua Kelurahan	DAK Non Fisik - BOKKB - BOK	1 Dokumen	10,000,000	PUSKESMAS TULUNG
1	02	002	2.02	025	Pelayanan Kesehatan Penyakit Menular dan Tidak Menular	Jumlah Dokumen Hasil Pelayanan Kesehatan Penyakit Menular dan Tidak Menular	1 Dokumen	50.000.000,00	Kab. Klaten, Tulung, Semua Kelurahan	DAK Non Fisik - BOKKB - BOK	1 Dokumen	18,000,000	PUSKESMAS TULUNG
1	02	002	2.02	036	Investigasi Awal Kejadian Tidak Diharapkan (Kejadian Ikutan Pasca Imunisasi dan Pemberian Obat Massal)	Jumlah Laporan Hasil Investigasi Awal Kejadian Tidak Diharapkan (Kejadian Ikutan Pasca Imunisasi dan Pemberian Obat Massal)	1 Laporan	3.000.000,00	Kab. Klaten, Tulung, Semua Kelurahan	DAK Non Fisik - BOKKB - BOK	1 Laporan	2,000,000	PUSKESMAS TULUNG

Kode					Urusan/ Bidang Urusan/ Program/ Kegiatan/ Sub Kegiatan	Indikator Program/ Kegiatan/ Sub Kegiatan	Capaian Kinerja dan Kerangka Pendanaan				Prakiraan Maju Rencana Tahun		Perangkat Daerah Penanggung Jawab
							Target 2023	Pagu Indikatif	Lokasi	Sumber Dana	Target	Pagu Indikatif	
1	02	002	2.02	037	Pelaksanaan Kewaspadaan Dini dan Respon Wabah	Jumlah Dokumen Hasil Pelaksanaan Kewaspadaan Dini dan Respon Wabah	1 Dokumen	2.000.000,00	Kab. Klaten, Tulung, Semua Kelurahan	DAK Non Fisik-BOKKB-BOK	1 Dokumen	10,000,000	PUSKESMAS TULUNG
1	02	003			PROGRAM PENINGKATAN KAPASITAS SUMBER DAYA MANUSIA KESEHATAN	Persentase Puskesmas memiliki tenaga kesehatan sesuai standar	100 %	31.568.496,00			100 %	41,010,000	
1	02	003	2.02		Perencanaan Kebutuhan dan Pendayagunaan Sumber Daya Manusia Kesehatan untuk UKP dan UKM di Wilayah Kabupaten/Kota	Terpenuhi tenaga kontrak di Puskesmas Tulung	100 %	31.568.496,00			100 %	41,010,000	
1	02	003	2.02	002	Pemenuhan Kebutuhan Sumber Daya Manusia Kesehatan Sesuai Standar	Jumlah Sumber Daya Manusia Kesehatan yang Memenuhi Standar di Fasilitas Pelayanan Kesehatan (Fasyankes)	2 orang	31.568.496,00	Kab. Klaten, Tulung, Semua Kelurahan	DAK Non Fisik-BOKKB-BOK	2 orang	41,010,000	PUSKESMAS TULUNG
1	02	005			PROGRAM PEMBERDAYAAN MASYARAKAT BIDANG KESEHATAN	Cakupan Desa Siaga Aktif	62 %	5.000.000,00			62 %	5,000,000	
1	02	005	2.03		Pengembangan dan Pelaksanaan Upaya Kesehatan Bersumber Daya Masyarakat (UKBM) Tingkat Daerah Kabupaten/Kota	Tercapainya Pengembangan dan pelaksanaan upaya kesehatan bersumberdaya masyarakat/UKBM tingkat daerah kabupaten/kota	100 %	5.000.000,00			100 %	5,000,000	
1	02	005	2.03	001	Bimbingan Teknis dan Supervisi Pengembangan dan Pelaksanaan Upaya Kesehatan Bersumber Daya Masyarakat (UKBM)	Jumlah Dokumen Hasil Bimbingan Teknis dan Supervisi Upaya Kesehatan Bersumber Daya Masyarakat (UKBM)	1 Dokumen	5.000.000,00	Kab. Klaten, Tulung, Semua Kelurahan	DAK Non Fisik - BOKKB - BOK	1 Dokumen	5,000,000	PUSKESMAS TULUNG
1					URUSAN PEMERINTAHAN WAJIB YANG BERKAITAN DENGAN PELAYANAN DASAR								
1	02				URUSAN PEMERINTAHAN BIDANG KESEHATAN			2.072.690.000,00				1,972,690,000	
1	02	001			PROGRAM PENUNJANG URUSAN PEMERINTAHAN DAERAH KABUPATEN/KOTA	Persentase pemenuhan kebutuhan penunjang urusan pemerintah daerah	100 %	1.218.000.000,00			100 %	1,218,000,000	
1	02	001	2.10		Peningkatan Pelayanan BLUD	Jumlah BLUD yang Menyediakan Pelayanan dan Penunjang Pelayanan	1 Unit Kerja	1.218.000.000,00			1 Unit Kerja	1,218,000,000	
1	02	001	2.10	001	Pelayanan dan Penunjang Pelayanan BLUD	Jumlah BLUD yang Menyediakan Pelayanan dan Penunjang Pelayanan	1 Unit Kerja	1.218.000.000,00	Kab. Klaten, Tulung, Semua Kelurahan	Pendapatan dari BLUD Sisa Lebih Perhitungan Anggaran Tahun Sebelumnya	1 Unit Kerja	1,218,000,000	PUSKESMAS TULUNG
1	02	002			PROGRAM PEMENUHAN UPAYA KESEHATAN PERORANGAN DAN UPAYA KESEHATAN MASYARAKAT	Persentase Pemenuhan Upaya Kesehatan Perorangan dan Upaya Kesehatan Masyarakat	100 %	756.505.200,00			100 %	656,505,200	
1	02	002	2.02		Penyediaan Layanan Kesehatan untuk UKM dan UKP Rujukan Tingkat Daerah Kabupaten/Kota	Jumlah Layanan Kesehatan untuk UKM dan UKP di Puskesmas Majegan	23 Kegiatan	756.505.200,00			23 Kegiatan	656,505,200	
1	02	002	2.02	001	Pengelolaan Pelayanan Kesehatan Ibu Hamil	Jumlah Ibu Hamil yang Mendapatkan Pelayanan Kesehatan Sesuai Standar	471 orang	98.956.000,00	Kab. Klaten, Tulung, Semua Kelurahan	DAK Non Fisik - BOKKB - BOK	471 orang	58,956,000	PUSKESMAS TULUNG

Kode					Urusan/ Bidang Urusan/ Program/ Kegiatan/ Sub Kegiatan	Indikator Program/ Kegiatan/ Sub Kegiatan	Capaian Kinerja dan Kerangka Pendanaan				Prakiraan Maju Rencana Tahun		Perangkat Daerah Penanggung Jawab
							Target 2023	Pagu Indikatif	Lokasi	Sumber Dana	Target	Pagu Indikatif	
1	02	002	2.02	002	Pengelolaan Pelayanan Kesehatan Ibu Bersalin	Jumlah Ibu Bersalin yang Mendapatkan Pelayanan Kesehatan Sesuai Standar	441 orang	1.620.000,00	Kab. Klaten, Tulung, Semua Kelurahan	DAK Non Fisik - BOKKB - BOK	441 orang	1,620,000	PUSKESMAS TULUNG
1	02	002	2.02	003	Pengelolaan Pelayanan Kesehatan Bayi Baru Lahir	Jumlah Bayi Baru Lahir yang Mendapatkan Pelayanan Kesehatan Sesuai Standar	441 Orang	2.430.000,00	Kab. Klaten, Tulung, Semua Kelurahan	DAK Non Fisik - BOKKB - BOK	441 Orang	2,430,000	PUSKESMAS TULUNG
1	02	002	2.02	004	Pengelolaan Pelayanan Kesehatan Balita	Jumlah Balita yang Mendapatkan Pelayanan Kesehatan Sesuai Standar	1765 orang	94.392.000,00	Kab. Klaten, Tulung, Semua Kelurahan	DAK Non Fisik - BOKKB - BOK	1765 orang	94,392,000	PUSKESMAS TULUNG
1	02	002	2.02	005	Pengelolaan Pelayanan Kesehatan pada Usia Pendidikan Dasar	umlah Anak Usia Pendidikan Dasar yang Mendapatkan Pelayanan Kesehatan Sesuai Standar	500 Orang	79.654.600,00	Kab. Klaten, Tulung, Semua Kelurahan	DAK Non Fisik - BOKKB - BOK	500 Orang	79,654,600	PUSKESMAS TULUNG
1	02	002	2.02	006	Pengelolaan Pelayanan Kesehatan pada Usia Produktif	Jumlah Penduduk Usia Produktif yang Mendapatkan Pelayanan Kesehatan Sesuai Standar	17230 Orang	15.480.000,00	Kab. Klaten, Tulung, Semua Kelurahan		17230 Orang	15,480,000	PUSKESMAS TULUNG
1	02	002	2.02	007	Pengelolaan Pelayanan Kesehatan pada Usia Lanjut	Jumlah Penduduk Usia Lanjut yang Mendapatkan Pelayanan Kesehatan Sesuai Standar	4118 Orang	21.389.400,00	Kab. Klaten, Tulung, Semua Kelurahan	DAK Non Fisik - BOKKB - BOK	4118 Orang	21,389,400	PUSKESMAS TULUNG
1	02	002	2.02	008	Pengelolaan Pelayanan Kesehatan Penderita Hipertensi	Jumlah Penderita Hipertensi yang Mendapatkan Pelayanan Kesehatan Sesuai Standar	2761 Orang	3.000.000,00	Kab. Klaten, Tulung, Semua Kelurahan	DAK Non Fisik - BOKKB - BOK	2761 Orang	3,000,000	PUSKESMAS TULUNG
1	02	002	2.02	009	Pengelolaan Pelayanan Kesehatan Penderita Diabetes Melitus	jumlah penderita hipertensi mendapat pelayanan kesehatan	887 Orang	2.000.000,00	Kab. Klaten, Tulung, Semua Kelurahan	DAK Non Fisik - BOKKB - BOK	887 Orang	2,000,000	PUSKESMAS TULUNG
1	02	002	2.02	010	Pengelolaan Pelayanan Kesehatan Orang dengan Gangguan Jiwa Berat	Jumlah Orang yang Mendapatkan Pelayanan Kesehatan Orang dengan Gangguan Jiwa Berat Sesuai Standar	84 Orang	3.240.000,00	Kab. Klaten, Tulung, Semua Kelurahan	DAK Non Fisik - BOKKB - BOK	84 Orang	3,240,000	PUSKESMAS TULUNG
1	02	002	2.02	011	Pengelolaan Pelayanan Kesehatan Orang Terduga Tuberkulosis	Jumlah Orang Terduga Menderita Tuberkulosis yang Mendapatkan Pelayanan Sesuai Standar	114 Orang	9.450.000,00	Kab. Klaten, Tulung, Semua Kelurahan	DAK Non Fisik - BOKKB - BOK	114 Orang	9,450,000	PUSKESMAS TULUNG
1	02	002	2.02	012	Pengelolaan Pelayanan Kesehatan Orang dengan Risiko Terinfeksi HIV	Jumlah Orang Terduga Menderita HIV yang Mendapatkan Pelayanan Sesuai Standar	362 Orang	3.000.000,00	Kab. Klaten, Tulung, Semua Kelurahan	DAK Non Fisik - BOKKB - BOK	362 Orang	3,000,000	PUSKESMAS TULUNG
1	02	002	2.02	013	Pengelolaan Pelayanan Kesehatan bagi Penduduk pada Kondisi Kejadian Luar Biasa (KLB)	Jumlah Dokumen Hasil Pengelolaan Pelayanan Kesehatan bagi Penduduk pada Kondisi Kejadian Luar Biasa (KLB) Sesuai Standar	7 Dokumen	82.655.000,00	Kab. Klaten, Tulung, Semua Kelurahan	DAK Non Fisik - BOKKB - BOK	7 Dokumen	82,655,000	PUSKESMAS TULUNG
1	02	002	2.02	014	Pengelolaan Pelayanan Kesehatan bagi Penduduk Terdampak Krisis Kesehatan Akibat Bencana dan/atau Berpotensi Bencana	Jumlah Dokumen Hasil Pengelolaan Pelayanan Kesehatan bagi Penduduk Terdampak Krisis Kesehatan Akibat Bencana dan/atau Berpotensi Bencana Sesuai Standar	3 Dokumen	3.000.000,00	Kab. Klaten, Tulung, Semua Kelurahan	DAK Non Fisik - BOKKB - BOK	3 Dokumen	3,000,000	PUSKESMAS TULUNG
1	02	002	2.02	015	Pengelolaan Pelayanan Kesehatan Gizi Masyarakat	Jumlah Dokumen Hasil Pengelolaan Pelayanan Kesehatan Gizi Masyarakat	1529 Dokumen	8.190.000,00	Kab. Klaten, Tulung, Semua Kelurahan	DAK Non Fisik - BOKKB - BOK	1529 Dokumen	8,190,000	PUSKESMAS TULUNG
1	02	002	2.02	016	Pengelolaan Pelayanan Kesehatan Kerja dan Olahraga	Jumlah Dokumen Hasil Pengelolaan Pelayanan Kesehatan Kerja dan Olahraga	1 Dokumen	15.390.000,00	Kab. Klaten, Tulung, Semua Kelurahan	DAK Non Fisik - BOKKB - BOK	1 Dokumen	15,390,000	PUSKESMAS TULUNG
1	02	002	2.02	017	Pengelolaan Pelayanan Kesehatan Lingkungan	Jumlah Dokumen Hasil Pengelolaan Pelayanan Kesehatan Lingkungan	1 Dokumen	121.395.500,00	Kab. Klaten, Tulung, Semua Kelurahan	DAK Non Fisik - BOKKB - BOK	1 Dokumen	91,395,500	PUSKESMAS TULUNG
1	02	002	2.02	018	Pengelolaan Pelayanan Promosi Kesehatan	Jumlah Dokumen Hasil Pengelolaan Pelayanan Promosi Kesehatan	5 Dokumen	108.555.000,00	Kab. Klaten, Tulung, Semua Kelurahan	DAK Non Fisik - BOKKB - BOK	5 Dokumen	78,555,000	PUSKESMAS TULUNG

Kode					Urusan/ Bidang Urusan/ Program/ Kegiatan/ Sub Kegiatan	Indikator Program/ Kegiatan/ Sub Kegiatan	Capaian Kinerja dan Kerangka Pendanaan				Prakiraan Maju Rencana Tahun		Perangkat Daerah Penanggung Jawab
							Target 2023	Pagu Indikatif	Lokasi	Sumber Dana	Target	Pagu Indikatif	
1	02	002	2.02	019	Pengelolaan Pelayanan Kesehatan Tradisional, Akupuntur, Asuhan Mandiri, dan Tradisional Lainnya	Jumlah Dokumen Hasil Pengelolaan Pelayanan Kesehatan Tradisional, Akupuntur, Asuhan Mandiri dan Tradisional Lainnya	1 Dokumen	5.000.000,00	Kab. Klaten, Tulung, Semua Kelurahan	DAK Non Fisik - BOKKB - BOK	1 Dokumen	5,000,000	PUSKESMAS TULUNG
1	02	002	2.02	020	Pengelolaan Surveilans Kesehatan	umlah Dokumen Hasil Pengelolaan Surveilans Kesehatan	1 Dokumen	6.480.000,00	Kab. Klaten, Tulung, Semua Kelurahan	DAK Non Fisik - BOKKB - BOK	1 Dokumen	6,480,000	PUSKESMAS TULUNG
1	02	002	2.02	025	Pelayanan Kesehatan Penyakit Menular dan Tidak Menular	Jumlah Dokumen Hasil Pelayanan Kesehatan Penyakit Menular dan Tidak Menular	1 Dokumen	64.227.700,00	Kab. Klaten, Tulung, Semua Kelurahan	DAK Non Fisik - BOKKB - BOK	1 Dokumen	64,227,700	PUSKESMAS TULUNG
1	02	002	2.02	036	Investigasi Awal Kejadian Tidak Diharapkan (Kejadian Ikutan Pasca Imunisasi dan Pemberian Obat Massal)	Jumlah Laporan Hasil Investigasi Awal Kejadian Tidak Diharapkan (Kejadian Ikutan Pasca Imunisasi dan Pemberian Obat Massal)	1 Laporan	2.000.000,00	Kab. Klaten, Tulung, Semua Kelurahan	DAK Non Fisik - BOKKB - BOK	1 Laporan	2,000,000	PUSKESMAS TULUNG
1	02	002	2.02	037	Pelaksanaan Kewaspadaan Dini dan Respon Wabah	Jumlah Dokumen Hasil Pelaksanaan Kewaspadaan Dini dan Respon Wabah	7 Dokumen	5.000.000,00	Kab. Klaten, Tulung, Semua Kelurahan	DAK Non Fisik - BOKKB - BOK	7 Dokumen	5,000,000	PUSKESMAS TULUNG
1	02	003			PROGRAM PENINGKATAN KAPASITAS SUMBER DAYA MANUSIA KESEHATAN	Persentase Puskesmas memiliki tenaga kesehatan sesuai standar	100 %	63.137.000,00			100 %	63,137,000	
1	02	003	2.02		Perencanaan Kebutuhan dan Pemanfaatan Sumber Daya Manusia Kesehatan untuk UKP dan UKM di Wilayah Kabupaten/Kota	Jumlah Sumber Daya Manusia Kesehatan yang Memenuhi Standar di Fasilitas Pelayanan Kesehatan (Fasyankes)	4 Orang	63.137.000,00			4 Orang	63,137,000	
1	02	003	2.02	002	Pemenuhan Kebutuhan Sumber Daya Manusia Kesehatan Sesuai Standar	Jumlah Sumber Daya Manusia Kesehatan yang Memenuhi Standar di Puskesmas Majegan	4 Orang	63.137.000,00	Kab. Klaten, Tulung, Semua Kelurahan	DAK Non Fisik - BOKKB - BOK	4 Orang	63,137,000	PUSKESMAS TULUNG
1	02	005			PROGRAM PEMBERDAYAAN MASYARAKAT BIDANG KESEHATAN	Cakupan Desa Siaga Aktif	62 %	35.047.800,00			62 %	35,047,800	
1	02	005	2.03		Pengembangan dan Pelaksanaan Upaya Kesehatan Bersumber Daya Masyarakat (UKBM) Tingkat Daerah Kabupaten/Kota	Jumlah Bimbingan Teknis dan Supervisi Upaya Kesehatan Bersumber Daya Masyarakat (UKBM)	3 Dokumen	35.047.800,00			3 Dokumen	35,047,800	
1	02	005	2.03	001	Bimbingan Teknis dan Supervisi Pengembangan dan Pelaksanaan Upaya Kesehatan Bersumber Daya Masyarakat (UKBM)	Jumlah Dokumen Hasil Bimbingan Teknis dan Supervisi Upaya Kesehatan Bersumber Daya Masyarakat (UKBM)	3 Dokumen	35.047.800,00	Kab. Klaten, Tulung, Semua Kelurahan	DAK Non Fisik - BOKKB - BOK	3 Dokumen	35,047,800	PUSKESMAS TULUNG
1					URUSAN PEMERINTAHAN WAJIB YANG BERKAITAN DENGAN PELAYANAN DASAR								
1	02				URUSAN PEMERINTAHAN BIDANG KESEHATAN			2.440.968.000,00				2,114,043,788	
1	02	001			PROGRAM PENUNJANG URUSAN PEMERINTAHAN DAERAH KABUPATEN/KOTA	Persentase pemenuhan kebutuhan penunjang urusan pemerintah daerah	100 %	1.619.553.000,00			100 %	1,622,697,200	
1	02	001	2.10		Peningkatan Pelayanan BLUD	Tersedianya BLUD yang Menyediakan Pelayanan dan Penunjang Pelayanan	1 Unit Kerja	1.619.553.000,00			1 Unit Kerja	1,622,697,200	

Kode					Urusan/ Bidang Urusan/ Program/ Kegiatan/ Sub Kegiatan	Indikator Program/ Kegiatan/ Sub Kegiatan	Capaian Kinerja dan Kerangka Pendanaan				Prakiraan Maju Rencana Tahun		Perangkat Daerah Penanggung Jawab
							Target 2023	Pagu Indikatif	Lokasi	Sumber Dana	Target	Pagu Indikatif	
1	02	001	2.10	001	Pelayanan dan Penunjang Pelayanan BLUD	Jumlah BLUD yang Menyediakan Pelayanan dan Penunjang Pelayanan	1 Unit Kerja	1.619.553.000,00	Kab. Klaten, Polanharjo, Semua Kelurahan	Pendapatan dari BLUD Sisa Lebih Perhitungan Anggaran Tahun Sebelumnya	1 Unit Kerja	1,622,697,200	PUSKESMAS POLANHARJO
1	02	002			PROGRAM PEMENUHAN UPAYA KESEHATAN PERORANGAN DAN UPAYA KESEHATAN MASYARAKAT	Persentase Pemenuhan Upaya Kesehatan Perorangan dan Upaya Kesehatan Masyarakat	100 %	774.325.088,00			100 %	445,336,588	
1	02	002	2.02		Penyediaan Layanan Kesehatan untuk UKM dan UKP Rujukan Tingkat Daerah Kabupaten/Kota	Persentase Layanan Kesehatan untuk UKM dan UKP di Puskesmas Polanharjo	100 %	774.325.088,00			100 %	445,336,588	
1	02	002	2.02	001	Pengelolaan Pelayanan Kesehatan Ibu Hamil	Jumlah Ibu Hamil yang Mendapatkan Pelayanan Kesehatan Sesuai Standar	471 Orang	19.870.000,00	Kab. Klaten, Polanharjo, Semua Kelurahan	DAK Non Fisik - BOKKB - BOK	471 Orang	60,000,000	PUSKESMAS POLANHARJO
1	02	002	2.02	002	Pengelolaan Pelayanan Kesehatan Ibu Bersalin	Jumlah Ibu Bersalin yang Mendapatkan Pelayanan Kesehatan Sesuai Standar	441 Orang	1.080.000,00	Kab. Klaten, Polanharjo, Semua Kelurahan	DAK Non Fisik - BOKKB - BOK	441 Orang	5,000,000	PUSKESMAS POLANHARJO
1	02	002	2.02	003	Pengelolaan Pelayanan Kesehatan Bayi Baru Lahir	Jumlah Bayi Baru Lahir yang Mendapatkan Pelayanan Kesehatan Sesuai Standar	441 Orang	1.080.000,00	Kab. Klaten, Polanharjo, Semua Kelurahan	DAK Non Fisik - BOKKB - BOK	441 Orang	20,000,000	PUSKESMAS POLANHARJO
1	02	002	2.02	004	Pengelolaan Pelayanan Kesehatan Balita	Jumlah Balita yang Mendapatkan Pelayanan Kesehatan Sesuai Standar	1765 Orang	64.876.000,00	Kab. Klaten, Polanharjo, Semua Kelurahan	DAK Non Fisik - BOKKB - BOK	1765 Orang	51,055,000	PUSKESMAS POLANHARJO
1	02	002	2.02	005	Pengelolaan Pelayanan Kesehatan pada Usia Pendidikan Dasar	Jumlah Anak Usia Pendidikan Dasar yang Mendapatkan Pelayanan Kesehatan Sesuai Standar	500 Orang	47.940.000,00	Kab. Klaten, Polanharjo, Semua Kelurahan	DAK Non Fisik - BOKKB - BOK	500 Orang	32,000,000	PUSKESMAS POLANHARJO
1	02	002	2.02	006	Pengelolaan Pelayanan Kesehatan pada Usia Produktif	Jumlah Penduduk Usia Produktif yang Mendapatkan Pelayanan Kesehatan Sesuai Standar	17230 Orang	26.108.000,00	Kab. Klaten, Polanharjo, Semua Kelurahan	DAK Non Fisik - BOKKB - BOK	17230 Orang	23,000,000	PUSKESMAS POLANHARJO
1	02	002	2.02	007	Pengelolaan Pelayanan Kesehatan pada Usia Lanjut	Jumlah Penduduk Usia Lanjut yang Mendapatkan Pelayanan Kesehatan Sesuai Standar	4118 Orang	25.760.000,00	Kab. Klaten, Polanharjo, Semua Kelurahan	DAK Non Fisik - BOKKB - BOK	4118 Orang	10,281,588	PUSKESMAS POLANHARJO
1	02	002	2.02	008	Pengelolaan Pelayanan Kesehatan Penderita Hipertensi	Jumlah Penderita Hipertensi yang Mendapatkan Pelayanan Kesehatan Sesuai Standar	2761 Orang	5.000.000,00	Kab. Klaten, Polanharjo, Semua Kelurahan	DAK Non Fisik - BOKKB - BOK	2761 Orang	12,000,000	PUSKESMAS POLANHARJO
1	02	002	2.02	009	Pengelolaan Pelayanan Kesehatan Penderita Diabetes Melitus	Jumlah Penderita Diabetes Melitus yang Mendapatkan Pelayanan Kesehatan Sesuai Standar	887 Orang	5.000.000,00	Kab. Klaten, Polanharjo, Semua Kelurahan	DAK Non Fisik - BOKKB - BOK	887 Orang	5,000,000	PUSKESMAS POLANHARJO
1	02	002	2.02	010	Pengelolaan Pelayanan Kesehatan Orang dengan Gangguan Jiwa Berat	Jumlah Orang yang Mendapatkan Pelayanan Kesehatan Orang dengan Gangguan Jiwa Berat Sesuai Standar	84 Orang	6.120.000,00	Kab. Klaten, Polanharjo, Semua Kelurahan	DAK Non Fisik - BOKKB - BOK	84 Orang	10,000,000	PUSKESMAS POLANHARJO
1	02	002	2.02	011	Pengelolaan Pelayanan Kesehatan Orang Terduga Tuberkulosis	Jumlah Orang Terduga Menderita Tuberkulosis yang Mendapatkan Pelayanan Sesuai Standar	114 Orang	2.070.000,00	Kab. Klaten, Polanharjo, Semua Kelurahan	DAK Non Fisik - BOKKB - BOK	114 Orang	12,000,000	PUSKESMAS POLANHARJO
1	02	002	2.02	012	Pengelolaan Pelayanan Kesehatan Orang dengan Risiko Terinfeksi HIV	Jumlah Orang Terduga Menderita HIV yang Mendapatkan Pelayanan Sesuai Standar	362 Orang	5.000.000,00	Kab. Klaten, Polanharjo, Semua Kelurahan	DAK Non Fisik - BOKKB - BOK	362 Orang	12,000,000	PUSKESMAS POLANHARJO

Kode					Urusan/ Bidang Urusan/ Program/ Kegiatan/ Sub Kegiatan	Indikator Program/ Kegiatan/ Sub Kegiatan	Capaian Kinerja dan Kerangka Pendanaan				Prakiraan Maju Rencana Tahun		Perangkat Daerah Penanggung Jawab
							Target 2023	Pagu Indikatif	Lokasi	Sumber Dana	Target	Pagu Indikatif	
1	02	002	2.02	013	Pengelolaan Pelayanan Kesehatan bagi Penduduk pada Kondisi Kejadian Luar Biasa (KLB)	Jumlah Dokumen Hasil Pengelolaan Pelayanan Kesehatan bagi Penduduk pada Kondisi Kejadian Luar Biasa (KLB) Sesuai Standar	7 Dokumen	121.800.000,00	Kab. Klaten, Polanharjo, Semua Kelurahan	DAK Non Fisik - BOKKB - BOK	7 Dokumen	19,000,000	PUSKESMAS POLANHARJO
1	02	002	2.02	014	Pengelolaan Pelayanan Kesehatan bagi Penduduk Terdampak Krisis Kesehatan Akibat Bencana dan/atau Berpotensi Bencana	Jumlah Dokumen Hasil Pengelolaan Pelayanan Kesehatan bagi Penduduk Terdampak Krisis Kesehatan Akibat Bencana dan/atau Berpotensi Bencana Sesuai Standar	3 Dokumen	3.000.000,00	Kab. Klaten, Polanharjo, Semua Kelurahan	DAK Non Fisik - BOKKB - BOK	3 Dokumen	3,000,000	PUSKESMAS POLANHARJO
1	02	002	2.02	015	Pengelolaan Pelayanan Kesehatan Gizi Masyarakat	Jumlah Dokumen Hasil Pengelolaan Pelayanan Kesehatan Gizi Masyarakat	13 Dokumen	51.835.000,00	Kab. Klaten, Polanharjo, Semua Kelurahan	DAK Non Fisik - BOKKB - BOK	13 Dokumen	20,000,000	PUSKESMAS POLANHARJO
1	02	002	2.02	016	Pengelolaan Pelayanan Kesehatan Kerja dan Olahraga	Jumlah Dokumen hasil pengelolaan pelayanan kesehatan kerja dan olah raga	1 Dokumen	23.310.000,00	Kab. Klaten, Polanharjo, Semua Kelurahan	DAK Non Fisik - BOKKB - BOK	1 Dokumen	25,000,000	PUSKESMAS POLANHARJO
1	02	002	2.02	017	Pengelolaan Pelayanan Kesehatan Lingkungan	Jumlah Dokumen Hasil Pengelolaan Pelayanan Kesehatan Lingkungan	16 Dokumen	128.360.000,00	Kab. Klaten, Polanharjo, Semua Kelurahan	DAK Non Fisik - BOKKB - BOK	16 Dokumen	44,000,000	PUSKESMAS POLANHARJO
1	02	002	2.02	018	Pengelolaan Pelayanan Promosi Kesehatan	Jumlah Dokumen Hasil Pengelolaan Pelayanan Promosi Kesehatan	3 Dokumen	135.775.000,00	Kab. Klaten, Polanharjo, Semua Kelurahan	DAK Non Fisik - BOKKB - BOK	3 Dokumen	41,000,000	PUSKESMAS POLANHARJO
1	02	002	2.02	019	Pengelolaan Pelayanan Kesehatan Tradisional, Akupuntur, Asuhan Mandiri, dan Tradisional Lainnya	Jumlah Dokumen Hasil Pengelolaan Pelayanan Kesehatan Tradisional, Akupuntur, Asuhan Mandiri dan Tradisional Lainnya	1 Dokumen	5.000.000,00	Kab. Klaten, Polanharjo, Semua Kelurahan	DAK Non Fisik - BOKKB - BOK	1 Dokumen	5,000,000	PUSKESMAS POLANHARJO
1	02	002	2.02	020	Pengelolaan Surveilans Kesehatan	Jumlah Dokumen Hasil Pengelolaan Surveilans Kesehatan	3 Dokumen	18.420.000,00	Kab. Klaten, Polanharjo, Semua Kelurahan	DAK Non Fisik - BOKKB - BOK	3 Dokumen	10,000,000	PUSKESMAS POLANHARJO
1	02	002	2.02	025	Pelayanan Kesehatan Penyakit Menular dan Tidak Menular	Jumlah Dokumen Hasil Pelayanan Kesehatan Penyakit Menular dan Tidak Menular	7 Dokumen	72.921.088,00	Kab. Klaten, Polanharjo, Semua Kelurahan	DAK Non Fisik - BOKKB - BOK	7 Dokumen	12,000,000	PUSKESMAS POLANHARJO
1	02	002	2.02	036	Investigasi Awal Kejadian Tidak Diharapkan (Kejadian Ikutan Pasca Imunisasi dan Pemberian Obat Massal)	Jumlah Laporan Hasil Investigasi Awal Kejadian Tidak Diharapkan (Kejadian Ikutan Pasca Imunisasi dan Pemberian Obat Massal)	1 Laporan	2.000.000,00	Kab. Klaten, Polanharjo, Semua Kelurahan	DAK Non Fisik - BOKKB - BOK	1 Laporan	2,000,000	PUSKESMAS POLANHARJO
1	02	002	2.02	037	Pelaksanaan Kewaspadaan Dini dan Respon Wabah	Jumlah Dokumen Hasil Pelaksanaan Kewaspadaan Dini dan Respon Wabah	7 Dokumen	2.000.000,00	Kab. Klaten, Polanharjo, Semua Kelurahan	DAK Non Fisik - BOKKB - BOK	7 Dokumen	12,000,000	PUSKESMAS POLANHARJO
1	02	003			PROGRAM PENINGKATAN KAPASITAS SUMBER DAYA MANUSIA KESEHATAN	Persentase Puskesmas Memiliki Tenaga Kesehatan dan Akuntan sesuai standart	100 %	36.829.912,00			100 %	41,010,000	
1	02	003	2.02		Perencanaan Kebutuhan dan Pemandayagunaan Sumber Daya Manusia Kesehatan untuk UKP dan UKM di Wilayah Kabupaten/Kota	Terenuhinya Kebutuhan SDM di Fasilitas layanan Kesehatan sesuai standart	2 Orang	36.829.912,00			2 Orang	41,010,000	
1	02	003	2.02	002	Pemenuhan Kebutuhan Sumber Daya Manusia Kesehatan Sesuai Standar	Jumlah Sumber Daya Manusia Kesehatan yang Memenuhi Standar di Fasilitas Pelayanan Kesehatan (Fasyankes)	2 Orang	36.829.912,00	Kab. Klaten, Polanharjo, Semua Kelurahan	DAK Non Fisik - BOKKB - BOK	2 Orang	41,010,000	PUSKESMAS POLANHARJO

Kode					Urusan/ Bidang Urusan/ Program/ Kegiatan/ Sub Kegiatan	Indikator Program/ Kegiatan/ Sub Kegiatan	Capaian Kinerja dan Kerangka Pendanaan				Prakiraan Maju Rencana Tahun		Perangkat Daerah Penanggung Jawab
							Target 2023	Pagu Indikatif	Lokasi	Sumber Dana	Target	Pagu Indikatif	
1	02	005			PROGRAM PEMBERDAYAAN MASYARAKAT BIDANG KESEHATAN	Cakupan Desa Siaga Aktif	62 %	10.260.000,00			62 %	5,000,000	
1	02	005	2.03		Pengembangan dan Pelaksanaan Upaya Kesehatan Bersumber Daya Masyarakat (UKBM) Tingkat Daerah Kabupaten/Kota	Jumlah Bimbingan Teknis dan Supervisi Pengembangan dan Pelaksanaan Upaya Kesehatan Bersumber Daya Masyarakat (UKBM)	3 Dok	10.260.000,00			3 Dok	5,000,000	
1	02	005	2.03	001	Bimbingan Teknis dan Supervisi Pengembangan dan Pelaksanaan Upaya Kesehatan Bersumber Daya Masyarakat (UKBM)	Jumlah Dokumen Hasil Bimbingan Teknis dan Supervisi Upaya Kesehatan Bersumberdaya Masyarakat (UKBM)	3 Dokumen	10.260.000,00	Kab. Klaten, Polanharjo, Semua Kelurahan	DAK Non Fisik - BOKKB - BOK	3 Dokumen	5,000,000	PUSKESMAS POLANHARJO
URUSAN PEMERINTAHAN WAJIB YANG BERKAITAN DENGAN PELAYANAN DASAR													
1	02				URUSAN PEMERINTAHAN BIDANG KESEHATAN			3.758.282.000,00				3,783,632,000	
1	02	001			PROGRAM PENUNJANG URUSAN PEMERINTAHAN DAERAH KABUPATEN/KOTA	Persentase pemenuhan kebutuhan penunjang urusan pemerintah daerah	100 %	2.970.511.000,00			100 %	2,995,511,000	
1	02	001	2.10		Peningkatan Pelayanan BLUD	Jumlah BLUD yang Menyediakan Pelayanan dan Penunjang Pelayanan	1 Unit Kerja	2.970.511.000,00			1 Unit Kerja	2,995,511,000	
1	02	001	2.10	001	Pelayanan dan Penunjang Pelayanan BLUD	Persentase layanan BLUD sesuai SOP	100 %				100 %		
1	02	001	2.10	001	Pelayanan dan Penunjang Pelayanan BLUD	Jumlah BLUD yang Menyediakan Pelayanan dan Penunjang Pelayanan	1 Unit Kerja	2.970.511.000,00	Kab. Klaten, Delanggu, Semua Kelurahan	Pendapatan dari BLUD Sisa Lebih Perhitungan Anggaran Tahun Sebelumnya	1 Unit Kerja	2,995,511,000	PUSKESMAS DELANGGU
1	02	002			PROGRAM PEMENUHAN UPAYA KESEHATAN PERORANGAN DAN UPAYA KESEHATAN MASYARAKAT	Persentase Pemenuhan Upaya Kesehatan Perorangan dan Upaya Kesehatan Masyarakat	100 %	767.336.000,00			100 %	767,336,000	
1	02	002	2.02		Penyediaan Layanan Kesehatan untuk UKM dan UKP Rujukan Tingkat Daerah Kabupaten/Kota	Jumlah Ibu Hamil yang Mendapatkan Pelayanan Kesehatan Sesuai Standar	441 Orang				441 Orang		
						Persentase balita gizi buruk	0.4 %				0.4 %		
						Prevalensi balita gizi kurang	7.8 %	767.336.000,00			7.8 %	767,336,000	
						Prevalensi malnutrisi (berat badan/tinggi badan) anak pada usia kurang dari 5 tahun, berdasarkan tipe.	4.6 %				4.6 %		
1	02	002	2.02	001	Pengelolaan Pelayanan Kesehatan Ibu Hamil	Jumlah ibu hamil yang mendapatkan pelayanan kesehatan ibu hamil sesuai standar	471 orang	84.150.000,00	Kab. Klaten, Delanggu, Semua Kelurahan	DAK Non Fisik - BOKKB - BOK	471 orang	84,150,000	PUSKESMAS DELANGGU
1	02	002	2.02	002	Pengelolaan Pelayanan Kesehatan Ibu Bersalin	Jumlah Ibu Bersalin yang Mendapatkan Pelayanan Kesehatan Sesuai Standar	441 orang	17.280.000,00	Kab. Klaten, Delanggu, Semua Kelurahan	DAK Non Fisik - BOKKB - BOK	441 orang	17,280,000	PUSKESMAS DELANGGU
1	02	002	2.02	003	Pengelolaan Pelayanan Kesehatan Bayi Baru Lahir	Jumlah Bayi Baru Lahir yang Mendapatkan Pelayanan Kesehatan Sesuai Standar	441 orang	5.580.000,00	Kab. Klaten, Delanggu, Semua Kelurahan	DAK Non Fisik - BOKKB - BOK	441 orang	5,580,000	PUSKESMAS DELANGGU
1	02	002	2.02	004	Pengelolaan Pelayanan Kesehatan Balita	Jumlah Balita yang Mendapatkan Pelayanan Kesehatan Sesuai Standar	1765 orang	103.800.000,00	Kab. Klaten, Delanggu, Semua Kelurahan	DAK Non Fisik - BOKKB - BOK	1765 orang	103,800,000	PUSKESMAS DELANGGU

Kode					Urusan/ Bidang Urusan/ Program/ Kegiatan/ Sub Kegiatan	Indikator Program/ Kegiatan/ Sub Kegiatan	Capaian Kinerja dan Kerangka Pendanaan				Prakiraan Maju Rencana Tahun		Perangkat Daerah Penanggung Jawab
							Target 2023	Pagu Indikatif	Lokasi	Sumber Dana	Target	Pagu Indikatif	
1	02	002	2.02	005	Pengelolaan Pelayanan Kesehatan pada Usia Pendidikan Dasar	Jumlah Anak Usia Pendidikan Dasar yang Mendapatkan Pelayanan Kesehatan Sesuai Standar	500 orang	21.178.000,00	Kab. Klaten, Delanggu, Semua Kelurahan	DAK Non Fisik - BOKKB - BOK	500 orang	21,178,000	PUSKESMAS DELANGGU
1	02	002	2.02	006	Pengelolaan Pelayanan Kesehatan pada Usia Produktif	Jumlah Penduduk Usia Produktif yang Mendapatkan Pelayanan Kesehatan Sesuai Standar	17230 orang	114.100.000,00	Kab. Klaten, Delanggu, Semua Kelurahan	DAK Non Fisik - BOKKB - BOK	17230 orang	114,100,000	PUSKESMAS DELANGGU
1	02	002	2.02	007	Pengelolaan Pelayanan Kesehatan pada Usia Lanjut	Jumlah Penduduk Usia Lanjut yang Mendapatkan Pelayanan Kesehatan Sesuai Standar	4118 orang	40.800.000,00	Kab. Klaten, Delanggu, Semua Kelurahan	DAK Non Fisik - BOKKB - BOK	4118 orang	40,800,000	PUSKESMAS DELANGGU
1	02	002	2.02	008	Pengelolaan Pelayanan Kesehatan Penderita Hipertensi	Jumlah Penderita Hipertensi yang Mendapatkan Pelayanan Kesehatan Sesuai Standar	2761 orang	2.880.000,00	Kab. Klaten, Delanggu, Semua Kelurahan	DAK Non Fisik - BOKKB - BOK	2761 orang	2,880,000	PUSKESMAS DELANGGU
1	02	002	2.02	009	Pengelolaan Pelayanan Kesehatan Penderita Diabetes Melitus	Jumlah Penderita Diabetes Melitus yang Mendapatkan Pelayanan Kesehatan Sesuai Standar	887 orang	2.880.000,00	Kab. Klaten, Delanggu, Semua Kelurahan	DAK Non Fisik - BOKKB - BOK	887 orang	2,880,000	PUSKESMAS DELANGGU
1	02	002	2.02	010	Pengelolaan Pelayanan Kesehatan Orang dengan Gangguan Jiwa Berat	Jumlah Orang yang Mendapatkan Pelayanan Kesehatan Orang dengan Gangguan Jiwa Berat Sesuai Standar	84 orang	2.880.000,00	Kab. Klaten, Delanggu, Semua Kelurahan	DAK Non Fisik - BOKKB - BOK	84 orang	2,880,000	PUSKESMAS DELANGGU
1	02	002	2.02	011	Pengelolaan Pelayanan Kesehatan Orang Terduga Tuberkulosis	Jumlah Orang Terduga Menderita Tuberkulosis yang Mendapatkan Pelayanan Sesuai Standar	114 orang	2.880.000,00	Kab. Klaten, Delanggu, Semua Kelurahan	DAK Non Fisik - BOKKB - BOK	114 orang	2,880,000	PUSKESMAS DELANGGU
1	02	002	2.02	012	Pengelolaan Pelayanan Kesehatan Orang dengan Risiko Terinfeksi HIV	Jumlah Orang Terduga Menderita HIV yang Mendapatkan Pelayanan Sesuai Standar	362 orang	2.880.000,00	Kab. Klaten, Delanggu, Semua Kelurahan	DAK Non Fisik - BOKKB - BOK	362 orang	2,880,000	PUSKESMAS DELANGGU
1	02	002	2.02	013	Pengelolaan Pelayanan Kesehatan bagi Penduduk pada Kondisi Kejadian Luar Biasa (KLB)	Jumlah Dokumen Hasil Pengelolaan Pelayanan Kesehatan bagi Penduduk pada Kondisi Kejadian Luar Biasa (KLB) Sesuai Standar	7 dokumen	123.492.000,00	Kab. Klaten, Delanggu, Semua Kelurahan	DAK Non Fisik - BOKKB - BOK	7 dokumen	123,492,000	PUSKESMAS DELANGGU
1	02	002	2.02	014	Pengelolaan Pelayanan Kesehatan bagi Penduduk Terdampak Krisis Kesehatan Akibat Bencana dan/atau Berpotensi Bencana	Jumlah Dokumen Hasil Pengelolaan Pelayanan Kesehatan bagi Penduduk Terdampak Krisis Kesehatan Akibat Bencana dan/atau Berpotensi Bencana Sesuai Standar	3 dokumen	2.800.000,00	Kab. Klaten, Delanggu, Semua Kelurahan	DAK Non Fisik - BOKKB - BOK	3 dokumen	2,800,000	PUSKESMAS DELANGGU
1	02	002	2.02	015	Pengelolaan Pelayanan Kesehatan Gizi Masyarakat	Jumlah Dokumen Hasil Pengelolaan Pelayanan Kesehatan Gizi Masyarakat	10 dokumen	52.086.000,00	Kab. Klaten, Delanggu, Semua Kelurahan	DAK Non Fisik - BOKKB - BOK	10 dokumen	52,086,000	PUSKESMAS DELANGGU
1	02	002	2.02	016	Pengelolaan Pelayanan Kesehatan Kerja dan Olahraga	Jumlah Dokumen Hasil Pengelolaan Pelayanan Kesehatan Kerja dan Olahraga	1 Dokumen	3.720.000,00	Kab. Klaten, Delanggu, Semua Kelurahan	DAK Non Fisik - BOKKB - BOK	1 Dokumen	3,720,000	PUSKESMAS DELANGGU
1	02	002	2.02	017	Pengelolaan Pelayanan Kesehatan Lingkungan	Jumlah Dokumen Hasil Pengelolaan Pelayanan Kesehatan Lingkungan	3 Dokumen	46.310.000,00	Kab. Klaten, Delanggu, Semua Kelurahan	DAK Non Fisik - BOKKB - BOK	3 Dokumen	46,310,000	PUSKESMAS DELANGGU
1	02	002	2.02	018	Pengelolaan Pelayanan Promosi Kesehatan	Jumlah Dokumen Hasil Pengelolaan Pelayanan Promosi Kesehatan	5 Dokumen	53.340.000,00	Kab. Klaten, Delanggu, Semua Kelurahan	DAK Non Fisik - BOKKB - BOK	5 Dokumen	53,340,000	PUSKESMAS DELANGGU
1	02	002	2.02	019	Pengelolaan Pelayanan Kesehatan Tradisional, Akupuntur, Asuhan Mandiri, dan Tradisional Lainnya	Jumlah Dokumen Hasil Pengelolaan Pelayanan Kesehatan Tradisional, Akupuntur, Asuhan Mandiri dan Tradisional Lainnya	1 Dokumen	1.260.000,00	Kab. Klaten, Delanggu, Semua Kelurahan	DAK Non Fisik - BOKKB - BOK	1 Dokumen	1,260,000	PUSKESMAS DELANGGU
1	02	002	2.02	020	Pengelolaan Surveilans Kesehatan	Jumlah Dokumen Hasil Pengelolaan Surveilans Kesehatan	2 Dokumen	9.180.000,00	Kab. Klaten, Delanggu, Semua Kelurahan	DAK Non Fisik - BOKKB - BOK	2 Dokumen	9,180,000	PUSKESMAS DELANGGU

Kode					Urusan/ Bidang Urusan/ Program/ Kegiatan/ Sub Kegiatan	Indikator Program/ Kegiatan/ Sub Kegiatan	Capaian Kinerja dan Kerangka Pendanaan				Prakiraan Maju Rencana Tahun		Perangkat Daerah Penanggung Jawab
							Target 2023	Pagu Indikatif	Lokasi	Sumber Dana	Target	Pagu Indikatif	
1	02	002	2.02	025	Pelayanan Kesehatan Penyakit Menular dan Tidak Menular	Jumlah Dokumen Hasil Pelayanan Kesehatan Penyakit Menular dan Tidak Menular	5 Dokumen	36.420.000,00	Kab. Klaten, Delanggu, Semua Kelurahan	DAK Non Fisik - BOKKB - BOK	5 Dokumen	36,420,000	PUSKESMAS DELANGGU
1	02	002	2.02	036	Investigasi Awal Kejadian Tidak Diharapkan (Kejadian Ikutan Pasca Imunisasi dan Pemberian Obat Massal)	Jumlah Laporan Hasil Investigasi Awal Kejadian Tidak Diharapkan (Kejadian Ikutan Pasca Imunisasi dan Pemberian Obat Massal)	3 Laporan	21.600.000,00	Kab. Klaten, Delanggu, Semua Kelurahan	DAK Non Fisik - BOKKB - BOK	3 Laporan	21,600,000	PUSKESMAS DELANGGU
1	02	002	2.02	037	Pelaksanaan Kewaspadaan Dini dan Respon Wabah	Jumlah Dokumen Hasil Pelaksanaan Kewaspadaan Dini dan Respon Wabah	2 Dokumen	15.840.000,00	Kab. Klaten, Delanggu, Semua Kelurahan	DAK Non Fisik - BOKKB - BOK	2 Dokumen	15,840,000	PUSKESMAS DELANGGU
1	02	003			PROGRAM PENINGKATAN KAPASITAS SUMBER DAYA MANUSIA KESEHATAN	Persentase Puskesmas memiliki tenaga kesehatan sesuai standar	100 %	15.785.000,00			100 %	15,785,000	
1	02	003	2.02		Perencanaan Kebutuhan dan Pendayagunaan Sumber Daya Manusia Kesehatan untuk UKP dan UKM di Wilayah Kabupaten/Kota	Jumlah Sumber Daya Manusia Kesehatan yang Memenuhi Standar di Fasilitas Pelayanan Kesehatan (Fasyankes)	1 Orang	15.785.000,00			1 Orang	15,785,000	
						Persentase Puskesmas memiliki tenaga kesehatan sesuai standar	100 %				100 %		
1	02	003	2.02	002	Pemenuhan Kebutuhan Sumber Daya Manusia Kesehatan Sesuai Standar	Jumlah Sumber Daya Manusia Kesehatan yang Memenuhi Standar di Fasilitas Pelayanan Kesehatan (Fasyankes)	1 orang	15.785.000,00	Kab. Klaten, Delanggu, Semua Kelurahan	DAK Non Fisik - BOKKB - BOK	1 orang	15,785,000	PUSKESMAS DELANGGU
1	02	005			PROGRAM PEMBERDAYAAN MASYARAKAT BIDANG KESEHATAN	Cakupan Desa Siaga Aktif	62 %	4.650.000,00			62 %	5,000,000	
1	02	005	2.03		Pengembangan dan Pelaksanaan Upaya Kesehatan Bersumber Daya Masyarakat (UKBM) Tingkat Daerah Kabupaten/Kota	Jumlah Dokumen Hasil Bimbingan Teknis dan Supervisi Upaya Kesehatan Bersumber Daya Masyarakat (UKBM)	1 Dokumen	4.650.000,00			1 Dokumen	5,000,000	
1	02	005	2.03	001	Bimbingan Teknis dan Supervisi Pengembangan dan Pelaksanaan Upaya Kesehatan Bersumber Daya Masyarakat (UKBM)	Jumlah Dokumen Hasil Bimbingan Teknis dan Supervisi Upaya Kesehatan Bersumber Daya Masyarakat (UKBM)	1 Dokumen	4.650.000,00	Kab. Klaten, Delanggu, Semua Kelurahan	DAK Non Fisik - BOKKB - BOK	1 Dokumen	5,000,000	PUSKESMAS DELANGGU
1					URUSAN PEMERINTAHAN WAJIB YANG BERKAITAN DENGAN PELAYANAN DASAR								
1	02				URUSAN PEMERINTAHAN BIDANG KESEHATAN			4.899.562.000,00				4,899,562,000	
1	02	001			PROGRAM PENUNJANG URUSAN PEMERINTAHAN DAERAH KABUPATEN/KOTA	Persentase pemenuhan kebutuhan penunjang urusan pemerintah daerah	100 %	3.953.722.000,00			100 %	3,953,722,000	
1	02	001	2.10		Peningkatan Pelayanan BLUD	Jumlah BLUD yang Menyediakan Pelayanan dan Penunjang Pelayanan	1 Unit Kerja	3.953.722.000,00			1 Unit Kerja	3,953,722,000	
1	02	001	2.10	001	Pelayanan dan Penunjang Pelayanan BLUD	Jumlah BLUD yang Menyediakan Pelayanan dan Penunjang Pelayanan	1 Unit Kerja	3.953.722.000,00	Kab. Klaten, Juwiring, Semua Kelurahan	Pendapatan dari BLUD Sisa Lebih Perhitungan Anggaran Tahun Sebelumnya	1 Unit Kerja	3,953,722,000	PUSKESMAS JUWIRING

Kode					Urusan/ Bidang Urusan/ Program/ Kegiatan/ Sub Kegiatan	Indikator Program/ Kegiatan/ Sub Kegiatan	Capaian Kinerja dan Kerangka Pendanaan				Prakiraan Maju Rencana Tahun		Perangkat Daerah Penanggung Jawab
							Target 2023	Pagu Indikatif	Lokasi	Sumber Dana	Target	Pagu Indikatif	
1	02	002			PROGRAM PEMENUHAN UPAYA KESEHATAN PERORANGAN DAN UPAYA KESEHATAN MASYARAKAT	Persentase Pemenuhan Upaya Kesehatan Perorangan dan Upaya Kesehatan Masyarakat	100 %	870.871.208,00			100 %	870,871,208	
1	02	002	2.02		Penyediaan Layanan Kesehatan untuk UKM dan UKP Rujukan Tingkat Daerah Kabupaten/Kota	Terlaksananya penyediaan Layanan Kesehatan untuk UKM dan UKP Rujukan Tingkat Daerah Kabupaten/Kota	100 Persen	870.871.208,00			100 Persen	870,871,208	
1	02	002	2.02	001	Pengelolaan Pelayanan Kesehatan Ibu Hamil	Jumlah Ibu Hamil yang Mendapatkan Pelayanan Kesehatan Sesuai Standar	471 Orang	206.527.000,00	Kab. Klaten, Juwiring, Semua Kelurahan	DAK Non Fisik - BOKKB - BOK	471 Orang	206,527,000	PUSKESMAS JUWIRING
1	02	002	2.02	002	Pengelolaan Pelayanan Kesehatan Ibu Bersalin	Jumlah Ibu Bersalin yang Mendapatkan Pelayanan Kesehatan Sesuai Standar	441 Orang	1.000.000,00	Kab. Klaten, Juwiring, Semua Kelurahan	DAK Non Fisik - BOKKB - BOK	441 Orang	1,000,000	PUSKESMAS JUWIRING
1	02	002	2.02	003	Pengelolaan Pelayanan Kesehatan Bayi Baru Lahir	Jumlah Bayi Baru Lahir yang Mendapatkan Pelayanan Kesehatan Sesuai Standar	441 Orang	900.000,00	Kab. Klaten, Juwiring, Semua Kelurahan	DAK Non Fisik - BOKKB - BOK	441 Orang	900,000	PUSKESMAS JUWIRING
1	02	002	2.02	004	Pengelolaan Pelayanan Kesehatan Balita	Jumlah Balita yang Mendapatkan Pelayanan Kesehatan Sesuai Standar	1765 Orang	50.022.000,00	Kab. Klaten, Juwiring, Semua Kelurahan	DAK Non Fisik - BOKKB - BOK	1765 Orang	50,022,000	PUSKESMAS JUWIRING
1	02	002	2.02	005	Pengelolaan Pelayanan Kesehatan pada Usia Pendidikan Dasar	Jumlah Anak Usia Pendidikan Dasar yang Mendapatkan Pelayanan Kesehatan Sesuai Standar	500 Orang	53.820.000,00	Kab. Klaten, Juwiring, Semua Kelurahan	DAK Non Fisik - BOKKB - BOK	500 Orang	53,820,000	PUSKESMAS JUWIRING
1	02	002	2.02	006	Pengelolaan Pelayanan Kesehatan pada Usia Produktif	Jumlah Penduduk Usia Produktif yang Mendapatkan Pelayanan Kesehatan Sesuai Standar	17230 orang	1.000.000,00	Kab. Klaten, Juwiring, Semua Kelurahan	DAK Non Fisik - BOKKB - BOK	17230 orang	1,000,000	PUSKESMAS JUWIRING
1	02	002	2.02	007	Pengelolaan Pelayanan Kesehatan pada Usia Lanjut	Jumlah Penduduk Usia Lanjut yang Mendapatkan Pelayanan Kesehatan Sesuai Standar	4118 Orang	12.844.000,00	Kab. Klaten, Juwiring, Semua Kelurahan	DAK Non Fisik - BOKKB - BOK	4118 Orang	12,844,000	PUSKESMAS JUWIRING
1	02	002	2.02	008	Pengelolaan Pelayanan Kesehatan Penderita Hipertensi	Jumlah Penderita Hipertensi yang Mendapatkan Pelayanan Kesehatan Sesuai Standar	2761 Orang	1.000.000,00	Kab. Klaten, Juwiring, Semua Kelurahan	DAK Non Fisik - BOKKB - BOK	2761 Orang	1,000,000	PUSKESMAS JUWIRING
1	02	002	2.02	009	Pengelolaan Pelayanan Kesehatan Penderita Diabetes Melitus	Jumlah Penderita Diabetes Melitus yang Mendapatkan Pelayanan Kesehatan Sesuai Standar	887 Orang	1.000.000,00	Kab. Klaten, Juwiring, Semua Kelurahan	DAK Non Fisik - BOKKB - BOK	887 Orang	1,000,000	PUSKESMAS JUWIRING
1	02	002	2.02	010	Pengelolaan Pelayanan Kesehatan Orang dengan Gangguan Jiwa Berat	Jumlah Orang yang Mendapatkan Pelayanan Kesehatan Orang dengan Gangguan Jiwa Berat Sesuai Standar	84 Orang	10.660.000,00	Kab. Klaten, Juwiring, Semua Kelurahan	DAK Non Fisik - BOKKB - BOK	84 Orang	10,660,000	PUSKESMAS JUWIRING
1	02	002	2.02	011	Pengelolaan Pelayanan Kesehatan Orang Terduga Tuberkulosis	Jumlah Orang Terduga Menderita Tuberkulosis yang Mendapatkan Pelayanan Sesuai Standar	114 Orang	6.579.100,00	Kab. Klaten, Juwiring, Semua Kelurahan	DAK Non Fisik - BOKKB - BOK	114 Orang	6,579,100	PUSKESMAS JUWIRING
1	02	002	2.02	012	Pengelolaan Pelayanan Kesehatan Orang dengan Risiko Terinfeksi HIV	Jumlah Orang Terduga Menderita HIV yang Mendapatkan Pelayanan Sesuai Standar	362 Orang	1.000.000,00	Kab. Klaten, Juwiring, Semua Kelurahan	DAK Non Fisik - BOKKB - BOK	362 Orang	1,000,000	PUSKESMAS JUWIRING
1	02	002	2.02	013	Pengelolaan Pelayanan Kesehatan bagi Penduduk pada Kondisi Kejadian Luar Biasa (KLB)	Jumlah Dokumen Hasil Pengelolaan Pelayanan Kesehatan bagi Penduduk pada Kondisi Kejadian Luar Biasa (KLB) Sesuai Standar	1 Dokumen	156.020.032,00	Kab. Klaten, Juwiring, Semua Kelurahan	DAK Non Fisik - BOKKB - BOK	1 Dokumen	156,020,032	PUSKESMAS JUWIRING

Kode					Urusan/ Bidang Urusan/ Program/ Kegiatan/ Sub Kegiatan	Indikator Program/ Kegiatan/ Sub Kegiatan	Capaian Kinerja dan Kerangka Pendanaan				Prakiraan Maju Rencana Tahun		Perangkat Daerah Penanggung Jawab
							Target 2023	Pagu Indikatif	Lokasi	Sumber Dana	Target	Pagu Indikatif	
1	02	002	2.02	014	Pengelolaan Pelayanan Kesehatan bagi Penduduk Terdampak Krisis Kesehatan Akibat Bencana dan/atau Berpotensi Bencana	Jumlah Dokumen Hasil Pengelolaan Pelayanan Kesehatan bagi Penduduk Terdampak Krisis Kesehatan Akibat Bencana dan/atau Berpotensi Bencana Sesuai Standar	1 Dokumen	1.000.000,00	Kab. Klaten, Juwiring, Semua Kelurahan	DAK Non Fisik - BOKKB - BOK	1 Dokumen	1,000,000	PUSKESMAS JUWIRING
1	02	002	2.02	015	Pengelolaan Pelayanan Kesehatan Gizi Masyarakat	Jumlah Dokumen Hasil Pengelolaan Pelayanan Kesehatan Gizi Masyarakat	1 Dokumen	86.177.000,00	Kab. Klaten, Juwiring, Semua Kelurahan	DAK Non Fisik - BOKKB - BOK	1 Dokumen	86,177,000	PUSKESMAS JUWIRING
1	02	002	2.02	016	Pengelolaan Pelayanan Kesehatan Kerja dan Olahraga	Jumlah Dokumen hasil pengelolaan pelayanan kesehatan kerja dan olah raga	1 Dokumen	14.116.000,00	Kab. Klaten, Juwiring, Semua Kelurahan	DAK Non Fisik - BOKKB - BOK	1 Dokumen	14,116,000	PUSKESMAS JUWIRING
1	02	002	2.02	017	Pengelolaan Pelayanan Kesehatan Lingkungan	Jumlah Dokumen Hasil Pengelolaan Pelayanan Kesehatan Lingkungan	1 Dokumen	92.578.000,00	Kab. Klaten, Juwiring, Semua Kelurahan	DAK Non Fisik - BOKKB - BOK	1 Dokumen	92,578,000	PUSKESMAS JUWIRING
1	02	002	2.02	018	Pengelolaan Pelayanan Promosi Kesehatan	Jumlah Dokumen Hasil Pengelolaan Pelayanan Promosi Kesehatan	1 Dokumen	99.608.000,00	Kab. Klaten, Juwiring, Semua Kelurahan	DAK Non Fisik - BOKKB - BOK	1 Dokumen	99,608,000	PUSKESMAS JUWIRING
1	02	002	2.02	019	Pengelolaan Pelayanan Kesehatan Tradisional, Akupuntur, Asuhan Mandiri, dan Tradisional Lainnya	Jumlah Dokumen Hasil Pengelolaan Pelayanan Kesehatan Tradisional, Akupuntur, Asuhan Mandiri dan Tradisional Lainnya	1 Dokumen	8.734.000,00	Kab. Klaten, Juwiring, Semua Kelurahan	DAK Non Fisik - BOKKB - BOK	1 Dokumen	8,734,000	PUSKESMAS JUWIRING
1	02	002	2.02	020	Pengelolaan Surveilans Kesehatan	Jumlah Dokumen Hasil Pengelolaan Surveilans Kesehatan	1 Dokumen	1.000.000,00	Kab. Klaten, Juwiring, Semua Kelurahan	DAK Non Fisik - BOKKB - BOK	1 Dokumen	1,000,000	PUSKESMAS JUWIRING
1	02	002	2.02	025	Pelayanan Kesehatan Penyakit Menular dan Tidak Menular	Jumlah Dokumen Hasil Pelayanan Kesehatan Penyakit Menular dan Tidak Menular	1 Dokumen	63.286.076,00	Kab. Klaten, Juwiring, Semua Kelurahan	DAK Non Fisik - BOKKB - BOK	1 Dokumen	63,286,076	PUSKESMAS JUWIRING
1	02	002	2.02	036	Investigasi Awal Kejadian Tidak Diharapkan (Kejadian Ikutan Pasca Imunisasi dan Pemberian Obat Massal)	Jumlah Laporan Hasil Investigasi Awal Kejadian Tidak Diharapkan (Kejadian Ikutan Pasca Imunisasi dan Pemberian Obat Massal)	1 Laporan	1.000.000,00	Kab. Klaten, Juwiring, Semua Kelurahan	DAK Non Fisik - BOKKB - BOK	1 Laporan	1,000,000	PUSKESMAS JUWIRING
1	02	002	2.02	037	Pelaksanaan Kewaspadaan Dini dan Respon Wabah	Jumlah Dokumen Hasil Pelaksanaan Kewaspadaan Dini dan Respon Wabah	1 Dokumen	1.000.000,00	Kab. Klaten, Juwiring, Semua Kelurahan	DAK Non Fisik - BOKKB - BOK	1 Dokumen	1,000,000	PUSKESMAS JUWIRING
1	02	003			PROGRAM PENINGKATAN KAPASITAS SUMBER DAYA MANUSIA KESEHATAN	Persentase Puskesmas memiliki tenaga kesehatan sesuai standar	100 %	63.136.992,00			100 %	63,136,992	
1	02	003	2.02		Perencanaan Kebutuhan dan Pendayagunaan Sumber Daya Manusia Kesehatan untuk UKP dan UKM di Wilayah Kabupaten/Kota	Jumlah Sumber Daya Manusia Kesehatan yang Memenuhi Standar di Fasilitas Pelayanan Kesehatan (Fasyankes)	4 Orang	63.136.992,00			4 Orang	63,136,992	
1	02	003	2.02	002	Pemenuhan Kebutuhan Sumber Daya Manusia Kesehatan Sesuai Standar	Jumlah Sumber Daya Manusia Kesehatan yang Memenuhi Standar di Fasilitas Pelayanan Kesehatan (Fasyankes)	4 Orang	63.136.992,00	Kab. Klaten, Juwiring, Semua Kelurahan	DAK Non Fisik - BOKKB - BOK	4 Orang	63,136,992	PUSKESMAS JUWIRING
1	02	005			PROGRAM PEMBERDAYAAN MASYARAKAT BIDANG KESEHATAN	Cakupan Desa Siaga Aktif	62 %	11.831.800,00			62 %	11,831,800	

Kode					Urusan/ Bidang Urusan/ Program/ Kegiatan/ Sub Kegiatan	Indikator Program/ Kegiatan/ Sub Kegiatan	Capaian Kinerja dan Kerangka Pendanaan				Prakiraan Maju Rencana Tahun		Perangkat Daerah Penanggung Jawab
							Target 2023	Pagu Indikatif	Lokasi	Sumber Dana	Target	Pagu Indikatif	
1	02	005	2.03		Pengembangan dan Pelaksanaan Upaya Kesehatan Bersumber Daya Masyarakat (UKBM) Tingkat Daerah Kabupaten/Kota	Jumlah Dokumen Hasil Bimbingan Teknis dan Supervisi Upaya Kesehatan Bersumber Daya Masyarakat (UKBM)	1 Dokumen	11.831.800,00			1 Dokumen	11,831,800	
1	02	005	2.03	001	Bimbingan Teknis dan Supervisi Pengembangan dan Pelaksanaan Upaya Kesehatan Bersumber Daya Masyarakat (UKBM)	Jumlah Dokumen Hasil Bimbingan Teknis dan Supervisi Upaya Kesehatan Bersumber Daya Masyarakat (UKBM)	1 Dokumen	11.831.800,00	Kab. Klaten, Juwiring, Semua Kelurahan	DAK Non Fisik - BOKKB - BOK	1 Dokumen	11,831,800	PUSKESMAS JUWIRING
1 URUSAN PEMERINTAHAN WAJIB YANG BERKAITAN DENGAN PELAYANAN DASAR													
1 02 URUSAN PEMERINTAHAN BIDANG KESEHATAN 2.246.192.000,00 1,978,041,100													
1	02	001			PROGRAM PENUNJANG URUSAN PEMERINTAHAN DAERAH KABUPATEN/KOTA	Persentase pemenuhan kebutuhan penunjang urusan pemerintah daerah	100 %	1.611.000.000,00			100 %	1,680,415,500	
1	02	001	2.10		Peningkatan Pelayanan BLUD	Jumlah BLUD yang Menyediakan Pelayanan dan Penunjang Pelayanan	100 %	1.611.000.000,00			100 %	1,680,415,500	
1	02	001	2.10	001	Pelayanan dan Penunjang Pelayanan BLUD	Jumlah BLUD yang Menyediakan Pelayanan dan Penunjang Pelayanan	1 Unit Kerja	1.611.000.000,00	Kab. Klaten, Wonosari, Semua Kelurahan	Pendapatan dari BLUD Sisa Lebih Perhitungan Anggaran Tahun Sebelumnya	1 Unit Kerja	1,680,415,500	PUSKESMAS WONOSARI I
1	02	002			PROGRAM PEMENUHAN UPAYA KESEHATAN PERORANGAN DAN UPAYA KESEHATAN MASYARAKAT	Persentase Pemenuhan Upaya Kesehatan Perorangan dan Upaya Kesehatan Masyarakat	100 %	589.318.400,00			100 %	251,615,600	
1	02	002	2.02		Penyediaan Layanan Kesehatan untuk UKM dan UKP Rujukan Tingkat Daerah Kabupaten/Kota	Jumlah ibu yang mendapatkan pelayanan kesehatan sesuai standar Persentase balita gizi buruk Prevalensi balita gizi kurang Prevalensi malnutrisi (berat badan/tinggi badan) anak pada usia kurang dari 5 tahun, berdasarkan tipe.	100 % 0.4 % 7.8 % 4.6 %	589.318.400,00			100 % 0.4 % 7.8 % 4.6 %	251,615,600	
1	02	002	2.02	001	Pengelolaan Pelayanan Kesehatan Ibu Hamil	Jumlah Ibu Hamil yang Mendapatkan Pelayanan Kesehatan Sesuai Standar	471 orang	39.231.200,00	Kab. Klaten, Semua Kecamatan, Semua	DAK Non Fisik - BOKKB - BOK	471 orang	19,615,600	PUSKESMAS WONOSARI I
1	02	002	2.02	002	Pengelolaan Pelayanan Kesehatan Ibu Bersalin	Jumlah Ibu Bersalin yang Mendapatkan Pelayanan Kesehatan Sesuai Standar	441 orang	5.000.000,00	Kab. Klaten, Semua Kecamatan, Semua Kelurahan	DAK Non Fisik - BOKKB - BOK	441 orang	6,000,000	PUSKESMAS WONOSARI I
1	02	002	2.02	003	Pengelolaan Pelayanan Kesehatan Bayi Baru Lahir	Jumlah Bayi Baru Lahir yang Mendapatkan Pelayanan Kesehatan Sesuai Standar	441 Orang	20.000.000,00	Kab. Klaten, Wonosari, Semua Kelurahan	DAK Non Fisik - BOKKB - BOK	441 Orang	10,000,000	PUSKESMAS WONOSARI I
1	02	002	2.02	004	Pengelolaan Pelayanan Kesehatan Balita	Jumlah Balita yang Mendapatkan Pelayanan Kesehatan Sesuai Standar	1765 Orang	20.000.000,00	Kab. Klaten, Wonosari, Semua Kelurahan	DAK Non Fisik - BOKKB - BOK	1765 Orang	20,000,000	PUSKESMAS WONOSARI I
1	02	002	2.02	005	Pengelolaan Pelayanan Kesehatan pada Usia Pendidikan Dasar	Jumlah Anak Usia Pendidikan Dasar yang Mendapatkan Pelayanan Kesehatan Sesuai Standar	500 Orang	17.000.000,00	Kab. Klaten, Wonosari, Semua Kelurahan	DAK Non Fisik - BOKKB - BOK	500 Orang	17,000,000	PUSKESMAS WONOSARI I
1	02	002	2.02	006	Pengelolaan Pelayanan Kesehatan pada Usia Produktif	Jumlah Penduduk Usia Produktif yang Mendapatkan Pelayanan Kesehatan Sesuai Standar	17230 Orang	10.000.000,00	Kab. Klaten, Wonosari, Semua Kelurahan	DAK Non Fisik - BOKKB - BOK	17230 Orang	10,000,000	PUSKESMAS WONOSARI I

Kode					Urusan/ Bidang Urusan/ Program/ Kegiatan/ Sub Kegiatan	Indikator Program/ Kegiatan/ Sub Kegiatan	Capaian Kinerja dan Kerangka Pendanaan				Prakiraan Maju Rencana Tahun		Perangkat Daerah Penanggung Jawab
							Target 2023	Pagu Indikatif	Lokasi	Sumber Dana	Target	Pagu Indikatif	
1	02	002	2.02	007	Pengelolaan Pelayanan Kesehatan pada Usia Lanjut	Jumlah Penduduk Usia Lanjut yang Mendapatkan Pelayanan Kesehatan Sesuai Standar	4118 orang	8.000.000,00	Kab. Klaten, Wonosari, Semua Kelurahan	DAK Non Fisik - BOKKB - BOK	4118 orang	8,000,000	PUSKESMAS WONOSARI I
1	02	002	2.02	008	Pengelolaan Pelayanan Kesehatan Penderita Hipertensi	Jumlah Penderita Hipertensi yang Mendapatkan Pelayanan Kesehatan Sesuai Standar	2761 Orang	8.000.000,00	Kab. Klaten, Wonosari, Semua Kelurahan	DAK Non Fisik - BOKKB - BOK	2761 Orang	8,000,000	PUSKESMAS WONOSARI I
1	02	002	2.02	009	Pengelolaan Pelayanan Kesehatan Penderita Diabetes Melitus	Jumlah Penderita Diabetes Melitus yang Mendapatkan Pelayanan Kesehatan Sesuai Standar	887 Orang	8.000.000,00	Kab. Klaten, Wonosari, Semua Kelurahan	DAK Non Fisik - BOKKB - BOK	887 Orang	8,000,000	PUSKESMAS WONOSARI I
1	02	002	2.02	010	Pengelolaan Pelayanan Kesehatan Orang dengan Gangguan Jiwa Berat	Jumlah Orang yang Mendapatkan Pelayanan Kesehatan Orang dengan Gangguan Jiwa Berat Sesuai Standar	84 Orang	8.000.000,00	Kab. Klaten, Wonosari, Semua Kelurahan	DAK Non Fisik - BOKKB - BOK	84 Orang	8,000,000	PUSKESMAS WONOSARI I
1	02	002	2.02	011	Pengelolaan Pelayanan Kesehatan Orang Terduga Tuberkulosis	Jumlah Orang Terduga Menderita Tuberkulosis yang Mendapatkan Pelayanan Sesuai Standar	114 Orang	8.000.000,00	Kab. Klaten, Wonosari, Semua Kelurahan	DAK Non Fisik - BOKKB - BOK	114 Orang	8,000,000	PUSKESMAS WONOSARI I
1	02	002	2.02	012	Pengelolaan Pelayanan Kesehatan Orang dengan Risiko Terinfeksi HIV	Jumlah Orang Terduga Menderita HIV yang Mendapatkan Pelayanan Sesuai Standar	362 Orang	8.000.000,00	Kab. Klaten, Wonosari, Semua Kelurahan	DAK Non Fisik - BOKKB - BOK	362 Orang	8,000,000	PUSKESMAS WONOSARI I
1	02	002	2.02	013	Pengelolaan Pelayanan Kesehatan bagi Penduduk pada Kondisi Kejadian Luar Biasa (KLB)	Jumlah Dokumen Hasil Pengelolaan Pelayanan Kesehatan bagi Penduduk pada Kondisi Kejadian Luar Biasa (KLB) Sesuai Standar	7 Dokumen	8.000.000,00	Kab. Klaten, Wonosari, Semua Kelurahan	DAK Non Fisik - BOKKB - BOK	7 Dokumen	8,000,000	PUSKESMAS WONOSARI I
1	02	002	2.02	014	Pengelolaan Pelayanan Kesehatan bagi Penduduk Terdampak Krisis Kesehatan Akibat Bencana dan/atau Berpotensi Bencana	Jumlah Dokumen Hasil Pengelolaan Pelayanan Kesehatan bagi Penduduk Terdampak Krisis Kesehatan Akibat Bencana dan/atau Berpotensi Bencana Sesuai Standar	3 Dokumen	7.377.000,00	Kab. Klaten, Wonosari, Semua Kelurahan	DAK Non Fisik - BOKKB - BOK	3 Dokumen	7,377,000	PUSKESMAS WONOSARI I
1	02	002	2.02	015	Pengelolaan Pelayanan Kesehatan Gizi Masyarakat	Jumlah Dokumen Hasil Pengelolaan Pelayanan Kesehatan Gizi Masyarakat	1529 Dokumen	22.623.000,00	Kab. Klaten, Wonosari, Semua Kelurahan	DAK Non Fisik - BOKKB - BOK	1529 Dokumen	22,623,000	PUSKESMAS WONOSARI I
1	02	002	2.02	016	Pengelolaan Pelayanan Kesehatan Kerja dan Olahraga	Jumlah Dokumen Hasil Pengelolaan Pelayanan Kesehatan Kerja dan Olahraga	1 Dokumen	10.000.000,00	Kab. Klaten, Wonosari, Semua Kelurahan	DAK Non Fisik - BOKKB - BOK	1 Dokumen	10,000,000	PUSKESMAS WONOSARI I
1	02	002	2.02	017	Pengelolaan Pelayanan Kesehatan Lingkungan	Jumlah Dokumen Hasil Pengelolaan Pelayanan Kesehatan Lingkungan	1 Dokumen	15.000.000,00	Kab. Klaten, Wonosari, Semua Kelurahan	DAK Non Fisik - BOKKB - BOK	1 Dokumen	15,000,000	PUSKESMAS WONOSARI I
1	02	002	2.02	018	Pengelolaan Pelayanan Promosi Kesehatan	Jumlah Dokumen Hasil Pengelolaan Pelayanan Promosi Kesehatan	3 Dokumen	14.000.000,00	Kab. Klaten, Wonosari, Semua Kelurahan	DAK Non Fisik - BOKKB - BOK	3 Dokumen	14,000,000	PUSKESMAS WONOSARI I
1	02	002	2.02	019	Pengelolaan Pelayanan Kesehatan Tradisional, Akupuntur, Asuhan Mandiri, dan Tradisional Lainnya	Jumlah Dokumen Hasil Pengelolaan Pelayanan Kesehatan Tradisional, Akupuntur, Asuhan Mandiri dan Tradisional Lainnya	1 Dokumen	8.000.000,00	Kab. Klaten, Wonosari, Semua Kelurahan	DAK Non Fisik - BOKKB - BOK	1 Dokumen	8,000,000	PUSKESMAS WONOSARI I
1	02	002	2.02	020	Pengelolaan Surveilans Kesehatan	Jumlah Dokumen Hasil Pengelolaan Surveilans Kesehatan	1 Dokumen	9.000.000,00	Kab. Klaten, Wonosari, Semua Kelurahan	DAK Non Fisik - BOKKB - BOK	1 Dokumen	9,000,000	PUSKESMAS WONOSARI I
1	02	002	2.02	025	Pelayanan Kesehatan Penyakit Menular dan Tidak Menular	Jumlah Dokumen Hasil Pelayanan Kesehatan Penyakit Menular dan Tidak Menular	1 Dokumen	319.087.200,00	Kab. Klaten, Semua Kecamatan, Semua Kelurahan	DAK Non Fisik - BOKKB - BOK	1 Dokumen	10,000,000	PUSKESMAS WONOSARI I
1	02	002	2.02	036	Investigasi Awal Kejadian Tidak Diharapkan (Kejadian Ikutan Pasca Imunisasi dan Pemberian Obat Massal)	Jumlah Laporan Hasil Investigasi Awal Kejadian Tidak Diharapkan (Kejadian Ikutan Pasca Imunisasi dan Pemberian Obat Massal)	1 Laporan	7.000.000,00	Kab. Klaten, Semua Kecamatan, Semua Kelurahan	DAK Non Fisik - BOKKB - BOK	1 Laporan	7,000,000	PUSKESMAS WONOSARI I

Kode					Urusan/ Bidang Urusan/ Program/ Kegiatan/ Sub Kegiatan	Indikator Program/ Kegiatan/ Sub Kegiatan	Capaian Kinerja dan Kerangka Pendanaan				Prakiraan Maju Rencana Tahun		Perangkat Daerah Penanggung Jawab
							Target 2023	Pagu Indikatif	Lokasi	Sumber Dana	Target	Pagu Indikatif	
1	02	002	2.02	037	Pelaksanaan Kewaspadaan Dini dan Respon Wabah	Jumlah Dokumen Hasil Pelaksanaan Kewaspadaan Dini dan Respon Wabah	7 Dokumen	10.000.000,00	Kab. Klaten, Semua Kecamatan, Semua Kelurahan	DAK Non Fisik - BOKKB - BOK	7 Dokumen	10,000,000	PUSKESMAS WONOSARI I
1	02	003			PROGRAM PENINGKATAN KAPASITAS SUMBER DAYA MANUSIA KESEHATAN	Persentase Puskesmas memiliki tenaga kesehatan sesuai standar	100 %	41.223.600,00			100 %	41,010,000	
1	02	003	2.02		Perencanaan Kebutuhan dan Pendayagunaan Sumber Daya Manusia Kesehatan untuk UKP dan UKM di Wilayah Kabupaten/Kota	Jumlah sumber daya manusia kesehatan yang memenuhi standar di fasilitas pelayanan kesehatan (fasyankes)	100 %	41.223.600,00			100 %	41,010,000	
1	02	003	2.02	002	Pemenuhan Kebutuhan Sumber Daya Manusia Kesehatan Sesuai Standar	Jumlah Sumber Daya Manusia Kesehatan yang Memenuhi Standar di Fasilitas Pelayanan Kesehatan (Fasyankes)	3 Orang	41.223.600,00	Kab. Klaten, Wonosari, Semua Kelurahan	DAK Non Fisik - BOKKB - BOK	3 Orang	41,010,000	PUSKESMAS WONOSARI I
1	02	005			PROGRAM PEMBERDAYAAN MASYARAKAT BIDANG KESEHATAN	Cakupan Desa Siaga Aktif	62 %	4.650.000,00			62 %	5,000,000	
1	02	005	2.03		Pengembangan dan Pelaksanaan Upaya Kesehatan Bersumber Daya Masyarakat (UKBM) Tingkat Daerah Kabupaten/Kota	Jumlah Dokumen Hasil Bimbingan Teknis dan Supervisi Upaya Kesehatan Bersumber Daya Masyarakat (UKBM) Persentase terlaksananya Pengembangan dan Pelaksanaan Upaya Kesehatan Bersumber daya Masyarakat (UKBM) Tingkat Daerah Kabupaten/Kota	100 % 100 %	4.650.000,00			100 % 100 %	5,000,000	
1	02	005	2.03	001	Bimbingan Teknis dan Supervisi Pengembangan dan Pelaksanaan Upaya Kesehatan Bersumber Daya Masyarakat (UKBM)	Jumlah Dokumen Hasil Bimbingan Teknis dan Supervisi Upaya Kesehatan Bersumber Daya Masyarakat (UKBM)	3 Dokumen	4.650.000,00		DAK Non Fisik - BOKKB - BOK	3 Dokumen	5,000,000	PUSKESMAS WONOSARI I
1					URUSAN PEMERINTAHAN WAJIB YANG BERKAITAN DENGAN PELAYANAN DASAR								
1	02				URUSAN PEMERINTAHAN BIDANG KESEHATAN			2.024.820.000,00				2,024,820,000	
1	02	001			PROGRAM PENUNJANG URUSAN PEMERINTAHAN DAERAH KABUPATEN/KOTA	Persentase pemenuhan kebutuhan penunjang urusan pemerintah daerah	100 %	1.429.800.000,00			100 %	1,429,800,000	
1	02	001	2.10		Peningkatan Pelayanan BLUD	Jumlah BLUD yang menyediakan pelayanan dan penunjang pelayanan	1 unit kerja	1.429.800.000,00			1 unit kerja	1,429,800,000	
1	02	001	2.10	001	Pelayanan dan Penunjang Pelayanan BLUD	Jumlah BLUD yang Menyediakan Pelayanan dan Penunjang Pelayanan	1 Unit Kerja	1.429.800.000,00	Kab. Klaten, Wonosari, Semua Kelurahan	Pendapatan dari BLUD Sisa Lebih Perhitungan Anggaran Tahun Sebelumnya	1 Unit Kerja	1,429,800,000	PUSKESMAS WONOSARI II
1	02	002			PROGRAM PEMENUHAN UPAYA KESEHATAN PERORANGAN DAN UPAYA KESEHATAN MASYARAKAT	Persentase Pemenuhan Upaya Kesehatan Perorangan dan Upaya Kesehatan Masyarakat	100 %	593.020.000,00			100 %	593,020,000	

Kode					Urusan/ Bidang Urusan/ Program/ Kegiatan/ Sub Kegiatan	Indikator Program/ Kegiatan/ Sub Kegiatan	Capaian Kinerja dan Kerangka Pendanaan				Prakiraan Maju Rencana Tahun		Perangkat Daerah Penanggung Jawab
							Target 2023	Pagu Indikatif	Lokasi	Sumber Dana	Target	Pagu Indikatif	
1	02	002	2.02		Penyediaan Layanan Kesehatan untuk UKM dan UKP Rujukan Tingkat Daerah Kabupaten/Kota	Prosentase Pemenuhan Program Peningkatan Kapasitas Sumber Daya Manusia Kesehata	100 %	593.020.000,00			100 %	593,020,000	
1	02	002	2.02	001	Pengelolaan Pelayanan Kesehatan Ibu Hamil	Jumlah Ibu Hamil yang Mendapatkan Pelayanan Kesehatan Sesuai Standar	471 orang	57.834.000,00	Kab. Klaten, Wonosari, Semua Kelurahan	DAK Non Fisik - BOKKB - BOK	471 orang	57,834,000	PUSKESMAS WONOSARI II
1	02	002	2.02	002	Pengelolaan Pelayanan Kesehatan Ibu Bersalin	Jumlah Ibu Bersalin yang Mendapatkan Pelayanan Kesehatan Sesuai Standar	441 orang	6.480.000,00	Kab. Klaten, Wonosari, Semua Kelurahan	DAK Non Fisik - BOKKB - BOK	441 orang	3,240,000	PUSKESMAS WONOSARI II
1	02	002	2.02	003	Pengelolaan Pelayanan Kesehatan Bayi Baru Lahir	Jumlah Bayi Baru Lahir yang Mendapatkan Pelayanan Kesehatan Sesuai Standar	441 orang	3.240.000,00	Kab. Klaten, Wonosari, Semua Kelurahan	DAK Non Fisik - BOKKB - BOK	441 orang	3,240,000	PUSKESMAS WONOSARI II
1	02	002	2.02	004	Pengelolaan Pelayanan Kesehatan Balita	Jumlah Balita yang Mendapatkan Pelayanan Kesehatan Sesuai Standar	1765 orang	32.288.000,00	Kab. Klaten, Wonosari, Semua Kelurahan	DAK Non Fisik - BOKKB - BOK	1765 orang	32,288,000	PUSKESMAS WONOSARI II
1	02	002	2.02	005	Pengelolaan Pelayanan Kesehatan pada Usia Pendidikan Dasar	Jumlah Anak Usia Pendidikan Dasar yang Mendapatkan Pelayanan Kesehatan Sesuai Standar	500 orang	42.500.000,00	Kab. Klaten, Wonosari, Semua Kelurahan	DAK Non Fisik - BOKKB - BOK	500 orang	42,500,000	PUSKESMAS WONOSARI II
1	02	002	2.02	006	Pengelolaan Pelayanan Kesehatan pada Usia Produktif	Jumlah Penduduk Usia Produktif yang Mendapatkan Pelayanan Kesehatan Sesuai Standar	17230 orang	26.950.000,00	Kab. Klaten, Wonosari, Semua Kelurahan	DAK Non Fisik - BOKKB - BOK	17230 orang	26,950,000	PUSKESMAS WONOSARI II
1	02	002	2.02	007	Pengelolaan Pelayanan Kesehatan pada Usia Lanjut	Jumlah Penduduk Usia Lanjut yang Mendapatkan Pelayanan Kesehatan Sesuai Standar	4118 orang	6.880.000,00	Kab. Klaten, Wonosari, Semua Kelurahan	DAK Non Fisik - BOKKB - BOK	4118 orang	6,880,000	PUSKESMAS WONOSARI II
1	02	002	2.02	008	Pengelolaan Pelayanan Kesehatan Penderita Hipertensi	Jumlah Penderita Hipertensi yang Mendapatkan Pelayanan Kesehatan Sesuai Standar	2761 orang	1.000.000,00	Kab. Klaten, Wonosari, Semua Kelurahan	DAK Non Fisik - BOKKB - BOK	2761 orang	1,000,000	PUSKESMAS WONOSARI II
1	02	002	2.02	009	Pengelolaan Pelayanan Kesehatan Penderita Diabetes Melitus	Jumlah Penderita Diabetes Melitus yang Mendapatkan Pelayanan Kesehatan Sesuai Standar	887 orang	1.000.000,00	Kab. Klaten, Wonosari, Semua Kelurahan	DAK Non Fisik - BOKKB - BOK	887 orang	1,000,000	PUSKESMAS WONOSARI II
1	02	002	2.02	010	Pengelolaan Pelayanan Kesehatan Orang dengan Gangguan Jiwa Berat	Jumlah Orang yang Mendapatkan Pelayanan Kesehatan Orang dengan Gangguan Jiwa Berat Sesuai Standar	84 orang	1.000.000,00	Kab. Klaten, Wonosari, Semua Kelurahan	DAK Non Fisik - BOKKB - BOK	84 orang	1,000,000	PUSKESMAS WONOSARI II
1	02	002	2.02	011	Pengelolaan Pelayanan Kesehatan Orang Terduga Tuberkulosis	Jumlah Orang Terduga Menderita Tuberkulosis yang Mendapatkan Pelayanan Sesuai Standar	114 orang	1.000.000,00	Kab. Klaten, Semua Kecamatan, Semua Kelurahan	DAK Non Fisik - BOKKB - BOK	114 orang	1,000,000	PUSKESMAS WONOSARI II
1	02	002	2.02	012	Pengelolaan Pelayanan Kesehatan Orang dengan Risiko Terinfeksi HIV	Jumlah Orang Terduga Menderita HIV yang Mendapatkan Pelayanan Sesuai Standar	362 orang	1.000.000,00	Kab. Klaten, Wonosari, Semua Kelurahan	DAK Non Fisik - BOKKB - BOK	362 orang	1,000,000	PUSKESMAS WONOSARI II
1	02	002	2.02	013	Pengelolaan Pelayanan Kesehatan bagi Penduduk pada Kondisi Kejadian Luar Biasa (KLB)	Jumlah Dokumen Hasil Pengelolaan Pelayanan Kesehatan bagi Penduduk pada Kondisi Kejadian Luar Biasa (KLB) Sesuai Standar	7 jenis	89.160.000,00	Kab. Klaten, Wonosari, Semua Kelurahan	DAK Non Fisik - BOKKB - BOK	7 jenis	89,160,000	PUSKESMAS WONOSARI II
1	02	002	2.02	014	Pengelolaan Pelayanan Kesehatan bagi Penduduk Terdampak Krisis Kesehatan Akibat Bencana dan/atau Berpotensi Bencana	Jumlah Dokumen Hasil Pengelolaan Pelayanan Kesehatan bagi Penduduk Terdampak Krisis Kesehatan Akibat Bencana dan/atau Berpotensi Bencana Sesuai Standar	3 jenis	1.000.000,00	Kab. Klaten, Wonosari, Semua Kelurahan	DAK Non Fisik - BOKKB - BOK	3 jenis	1,000,000	PUSKESMAS WONOSARI II

Kode					Urusan/ Bidang Urusan/ Program/ Kegiatan/ Sub Kegiatan	Indikator Program/ Kegiatan/ Sub Kegiatan	Capaian Kinerja dan Kerangka Pendanaan				Prakiraan Maju Rencana Tahun		Perangkat Daerah Penanggung Jawab
							Target 2023	Pagu Indikatif	Lokasi	Sumber Dana	Target	Pagu Indikatif	
1	02	002	2.02	015	Pengelolaan Pelayanan Kesehatan Gizi Masyarakat	Jumlah Dokumen Hasil Pengelolaan Pelayanan Kesehatan Gizi Masyarakat	1529 orang	50.266.000,00	Kab. Klaten, Wonosari, Semua Kelurahan	DAK Non Fisik - BOKKB - BOK	1529 orang	50,266,000	PUSKESMAS WONOSARI II
1	02	002	2.02	016	Pengelolaan Pelayanan Kesehatan Kerja dan Olahraga	Jumlah Dokumen Hasil Pengelolaan Pelayanan Kesehatan Kerja dan Olahraga	1 puskesmas	8.730.000,00	Kab. Klaten, Wonosari, Semua Kelurahan	DAK Non Fisik - BOKKB - BOK	1 puskesmas	8,730,000	PUSKESMAS WONOSARI II
1	02	002	2.02	017	Pengelolaan Pelayanan Kesehatan Lingkungan	Jumlah Dokumen Hasil Pengelolaan Pelayanan Kesehatan Lingkungan	1 puskesmas	46.645.000,00	Kab. Klaten, Wonosari, Semua Kelurahan	DAK Non Fisik - BOKKB - BOK	1 puskesmas	46,645,000	PUSKESMAS WONOSARI II
1	02	002	2.02	018	Pengelolaan Pelayanan Promosi Kesehatan	Jumlah Dokumen Hasil Pengelolaan Pelayanan Promosi Kesehatan	3 kali	52.110.000,00	Kab. Klaten, Wonosari, Semua Kelurahan	DAK Non Fisik - BOKKB - BOK	3 kali	52,110,000	PUSKESMAS WONOSARI II
1	02	002	2.02	019	Pengelolaan Pelayanan Kesehatan Tradisional, Akupuntur, Asuhan Mandiri, dan Tradisional Lainnya	Jumlah Dokumen Hasil Pengelolaan Pelayanan Kesehatan Tradisional, Akupuntur, Asuhan Mandiri dan Tradisional Lainnya	1 puskesmas	1.000.000,00	Kab. Klaten, Wonosari, Semua Kelurahan	DAK Non Fisik - BOKKB - BOK	1 puskesmas	1,000,000	PUSKESMAS WONOSARI II
1	02	002	2.02	020	Pengelolaan Surveilans Kesehatan	Jumlah Dokumen Hasil Pengelolaan Surveilans Kesehatan	1 Puskesmas	1.000.000,00	Kab. Klaten, Wonosari, Semua Kelurahan	DAK Non Fisik - BOKKB - BOK	1 Puskesmas	1,000,000	PUSKESMAS WONOSARI II
1	02	002	2.02	025	Pelayanan Kesehatan Penyakit Menular dan Tidak Menular	Jumlah Dokumen Hasil Pelayanan Kesehatan Penyakit Menular dan Tidak Menular	1 jenis	159.937.000,00	Kab. Klaten, Wonosari, Semua Kelurahan	DAK Non Fisik - BOKKB - BOK	1 jenis	163,177,000	PUSKESMAS WONOSARI II
1	02	002	2.02	036	Investigasi Awal Kejadian Tidak Diharapkan (Kejadian Ikutan Pasca Imunisasi dan Pemberian Obat Massal)	Jumlah Laporan Hasil Investigasi Awal Kejadian Tidak Diharapkan (Kejadian Ikutan Pasca Imunisasi dan Pemberian Obat Massal)	1 puskesmas	1.000.000,00	Kab. Klaten, Wonosari, Semua Kelurahan	DAK Non Fisik - BOKKB - BOK	1 puskesmas	1,000,000	PUSKESMAS WONOSARI II
1	02	002	2.02	037	Pelaksanaan Kewaspadaan Dini dan Respon Wabah	Jumlah Dokumen Hasil Pelaksanaan Kewaspadaan Dini dan Respon Wabah	7 jenis	1.000.000,00	Kab. Klaten, Wonosari, Semua Kelurahan	DAK Non Fisik - BOKKB - BOK	7 jenis	1,000,000	PUSKESMAS WONOSARI II
1	02	003			PROGRAM PENINGKATAN KAPASITAS SUMBER DAYA MANUSIA KESEHATAN	Persentase Puskesmas memiliki tenaga kesehatan sesuai standar	100 %	1.000.000,00			100 %	1,000,000	
1	02	003	2.02		Perencanaan Kebutuhan dan Pemandayagunaan Sumber Daya Manusia Kesehatan untuk UKP dan UKM di Wilayah Kabupaten/Kota	Persentase terpenuhinya tenaga kontrak di Puskesmas	100 %	1.000.000,00			100 %	1,000,000	
1	02	003	2.02	002	Pemenuhan Kebutuhan Sumber Daya Manusia Kesehatan Sesuai Standar	Jumlah Sumber Daya Manusia Kesehatan yang Memenuhi Standar di Fasilitas Pelayanan Kesehatan (Fasyankes)	3 orang	1.000.000,00	Kab. Klaten, Wonosari, Semua Kelurahan	DAK Non Fisik - BOKKB - BOK	3 orang	1,000,000	PUSKESMAS WONOSARI II
1	02	005			PROGRAM PEMBERDAYAAN MASYARAKAT BIDANG KESEHATAN	Cakupan Desa Siaga Aktif	62 %	1.000.000,00			62 %	1,000,000	
1	02	005	2.03		Pengembangan dan Pelaksanaan Upaya Kesehatan Bersumber Daya Masyarakat (UKBM) Tingkat Daerah Kabupaten/Kota	Prosentase Pengembangan dan Pelaksanaan Upaya Kesehatan Bersumber Daya Masyarakat (UKBM) Tingkat Daerah Kabupaten/Kota	100 %	1.000.000,00			100 %	1,000,000	

Kode					Urusan/ Bidang Urusan/ Program/ Kegiatan/ Sub Kegiatan	Indikator Program/ Kegiatan/ Sub Kegiatan	Capaian Kinerja dan Kerangka Pendanaan				Prakiraan Maju Rencana Tahun		Perangkat Daerah Penanggung Jawab	
							Target 2023	Pagu Indikatif	Lokasi	Sumber Dana	Target	Pagu Indikatif		
1	02	005	2.03	001	Bimbingan Teknis dan Supervisi Pengembangan dan Pelaksanaan Upaya Kesehatan Bersumber Daya Masyarakat (UKBM)	Jumlah Dokumen Hasil Bimbingan Teknis dan Supervisi Upaya Kesehatan Bersumber Daya Masyarakat (UKBM)	3 orang	1.000.000,00	Kab. Klaten, Wonosari, Semua Kelurahan	DAK Non Fisik - BOKKB - BOK	3 orang	1,000,000	PUSKESMAS WONOSARI II	
1 URUSAN PEMERINTAHAN WAJIB YANG BERKAITAN DENGAN PELAYANAN DASAR														
1 02 URUSAN PEMERINTAHAN BIDANG KESEHATAN														
PROGRAM PENUNJANG URUSAN PEMERINTAHAN DAERAH KABUPATEN/KOTA							Persentase pemenuhan kebutuhan penunjang urusan pemerintah daerah	100 %	2.007.663.000,00			100 %	2,007,663,000	
Peningkatan Pelayanan BLUD							Jumlah BLUD yang Menyediakan Pelayanan dan Penunjang Pelayanan	1 Unit Kerja	2.007.663.000,00			1 Unit Kerja	2,007,663,000	
1	02	001	2.10	001	Pelayanan dan Penunjang Pelayanan BLUD	Jumlah BLUD yang Menyediakan Pelayanan dan Penunjang Pelayanan	1 Unit Kerja	2.007.663.000,00	Kab. Klaten, Ceper, Semua Kelurahan	Pendapatan dari BLUD Sisa Lebih Perhitungan Anggaran Tahun Sebelumnya	1 Unit Kerja	2,007,663,000	PUSKESMAS CEPER	
PROGRAM PEMENUHAN UPAYA KESEHATAN PERORANGAN DAN UPAYA KESEHATAN MASYARAKAT							Prosentase Pemenuhan Program Pemenuhan Upaya Kesehatan Perorangan dan Upaya Kesehatan Masyarakat	100 %	664.614.000,00			100 %	664,614,000	
Penyediaan Layanan Kesehatan untuk UKM dan UKP Rujukan Tingkat Daerah Kabupaten/Kota							Penyediaan Layanan Kesehatan UKM dan UKP Rujukan Tingkat Daerah Kabupaten/Kota	100 %	664.614.000,00			100 %	664,614,000	
1	02	002	2.02	001	Pengelolaan Pelayanan Kesehatan Ibu Hamil	Jumlah Ibu Hamil yang Mendapatkan Pelayanan Kesehatan Sesuai Standar	471 orang	45.994.000,00	Kab. Klaten, Ceper, Semua Kelurahan	DAK Non Fisik - BOKKB - BOK	471 orang	45,994,000	PUSKESMAS CEPER	
1	02	002	2.02	002	Pengelolaan Pelayanan Kesehatan Ibu Bersalin	Jumlah Ibu Bersalin yang Mendapatkan Pelayanan Kesehatan Sesuai Standar	441 Orang	15.300.000,00	Kab. Klaten, Ceper, Semua Kelurahan	DAK Non Fisik - BOKKB - BOK	441 Orang	15,300,000	PUSKESMAS CEPER	
1	02	002	2.02	003	Pengelolaan Pelayanan Kesehatan Bayi Baru Lahir	Jumlah Bayi Baru Lahir yang Mendapatkan Pelayanan Kesehatan Sesuai Standar	441 orang	2.340.000,00	Kab. Klaten, Ceper, Semua Kelurahan	DAK Non Fisik - BOKKB - BOK	441 orang	2,340,000	PUSKESMAS CEPER	
1	02	002	2.02	004	Pengelolaan Pelayanan Kesehatan Balita	Jumlah Balita yang Mendapatkan Pelayanan Kesehatan Sesuai Standar	1765 orang	59.368.000,00	Kab. Klaten, Ceper, Semua Kelurahan	DAK Non Fisik - BOKKB - BOK	1765 orang	59,368,000	PUSKESMAS CEPER	
1	02	002	2.02	005	Pengelolaan Pelayanan Kesehatan pada Usia Pendidikan Dasar	Jumlah Anak Usia Pendidikan Dasar yang Mendapatkan Pelayanan Kesehatan Sesuai Standar	500 orang	10.530.000,00	Kab. Klaten, Ceper, Semua Kelurahan	DAK Non Fisik - BOKKB - BOK	500 orang	10,530,000	PUSKESMAS CEPER	
1	02	002	2.02	006	Pengelolaan Pelayanan Kesehatan pada Usia Produktif	Jumlah Penduduk Usia Produktif yang Mendapatkan Pelayanan Kesehatan Sesuai Standar	17230 orang	45.000.000,00	Kab. Klaten, Ceper, Semua Kelurahan	DAK Non Fisik - BOKKB - BOK	17230 orang	45,000,000	PUSKESMAS CEPER	
1	02	002	2.02	007	Pengelolaan Pelayanan Kesehatan pada Usia Lanjut	Jumlah Penduduk Usia Lanjut yang Mendapatkan Pelayanan Kesehatan Sesuai Standar	4118 orang	2.295.000,00	Kab. Klaten, Ceper, Semua Kelurahan	DAK Non Fisik - BOKKB - BOK	4118 orang	2,295,000	PUSKESMAS CEPER	
1	02	002	2.02	008	Pengelolaan Pelayanan Kesehatan Penderita Hipertensi	Jumlah Penderita Hipertensi yang Mendapatkan Pelayanan Kesehatan Sesuai Standar	2761 orang	6.885.000,00	Kab. Klaten, Ceper, Semua Kelurahan	DAK Non Fisik - BOKKB - BOK	2761 orang	6,885,000	PUSKESMAS CEPER	
1	02	002	2.02	009	Pengelolaan Pelayanan Kesehatan Penderita Diabetes Melitus	Jumlah Penderita Diabetes Melitus yang Mendapatkan Pelayanan Kesehatan Sesuai Standar	887 orang	6.885.000,00	Kab. Klaten, Ceper, Semua Kelurahan	DAK Non Fisik - BOKKB - BOK	887 orang	6,885,000	PUSKESMAS CEPER	

Kode					Urusan/ Bidang Urusan/ Program/ Kegiatan/ Sub Kegiatan	Indikator Program/ Kegiatan/ Sub Kegiatan	Capaian Kinerja dan Kerangka Pendanaan				Prakiraan Maju Rencana Tahun		Perangkat Daerah Penanggung Jawab
							Target 2023	Pagu Indikatif	Lokasi	Sumber Dana	Target	Pagu Indikatif	
1	02	002	2.02	010	Pengelolaan Pelayanan Kesehatan Orang dengan Gangguan Jiwa Berat	Jumlah Orang yang Mendapatkan Pelayanan Kesehatan Orang dengan Gangguan Jiwa Berat Sesuai Standar	84 orang	2.385.000,00	Kab. Klaten, Ceper, Semua Kelurahan	DAK Non Fisik - BOKKB - BOK	84 orang	2,385,000	PUSKESMAS CEPER
1	02	002	2.02	011	Pengelolaan Pelayanan Kesehatan Orang Terduga Tuberkulosis	Jumlah Orang Terduga Menderita Tuberkulosis yang Mendapatkan Pelayanan Sesuai Standar	114 orang	2.430.000,00	Kab. Klaten, Ceper, Semua Kelurahan	DAK Non Fisik - BOKKB - BOK	114 orang	2,430,000	PUSKESMAS CEPER
1	02	002	2.02	012	Pengelolaan Pelayanan Kesehatan Orang dengan Risiko Terinfeksi HIV	Jumlah Orang Terduga Menderita HIV yang Mendapatkan Pelayanan Sesuai Standar	362 orang	6.885.000,00	Kab. Klaten, Ceper, Semua Kelurahan	DAK Non Fisik - BOKKB - BOK	362 orang	6,885,000	PUSKESMAS CEPER
1	02	002	2.02	013	Pengelolaan Pelayanan Kesehatan bagi Penduduk pada Kondisi Kejadian Luar Biasa (KLB)	Jumlah Dokumen Hasil Pengelolaan Pelayanan Kesehatan bagi Penduduk pada Kondisi Kejadian Luar Biasa (KLB) Sesuai Standar	7 Dokumen	153.086.000,00	Kab. Klaten, Ceper, Semua Kelurahan	DAK Non Fisik - BOKKB - BOK	7 Dokumen	153,086,000	PUSKESMAS CEPER
1	02	002	2.02	014	Pengelolaan Pelayanan Kesehatan bagi Penduduk Terdampak Krisis Kesehatan Akibat Bencana dan/atau Berpotensi Bencana	Jumlah Dokumen Hasil Pengelolaan Pelayanan Kesehatan bagi Penduduk Terdampak Krisis Kesehatan Akibat Bencana dan/atau Berpotensi Bencana Sesuai Standar	3 Dokumen	4.000.000,00	Kab. Klaten, Ceper, Semua Kelurahan	DAK Non Fisik - BOKKB - BOK	3 Dokumen	4,000,000	PUSKESMAS CEPER
1	02	002	2.02	015	Pengelolaan Pelayanan Kesehatan Gizi Masyarakat	Jumlah Dokumen Hasil Pengelolaan Pelayanan Kesehatan Gizi Masyarakat	1529 Dokumen	39.285.000,00	Kab. Klaten, Ceper, Semua Kelurahan	DAK Non Fisik - BOKKB - BOK	1529 Dokumen	39,285,000	PUSKESMAS CEPER
1	02	002	2.02	016	Pengelolaan Pelayanan Kesehatan Kerja dan Olahraga	Jumlah Dokumen Hasil Pengelolaan Pelayanan Kesehatan Kerja dan Olahraga	1 Dokumen	8.400.000,00	Kab. Klaten, Ceper, Semua Kelurahan	DAK Non Fisik - BOKKB - BOK	1 Dokumen	8,400,000	PUSKESMAS CEPER
1	02	002	2.02	017	Pengelolaan Pelayanan Kesehatan Lingkungan	Jumlah Dokumen Hasil Pengelolaan Pelayanan Kesehatan Lingkungan	1 Dokumen	69.385.000,00	Kab. Klaten, Ceper, Semua Kelurahan	DAK Non Fisik - BOKKB - BOK	1 Dokumen	69,385,000	PUSKESMAS CEPER
1	02	002	2.02	018	Pengelolaan Pelayanan Promosi Kesehatan	Jumlah Dokumen Hasil Pengelolaan Pelayanan Promosi Kesehatan Jumlah Dokumen Hasil Pengelolaan Pelayanan Promosi Kesehatan	0 Dokumen 3 Dokumen	107.860.000,00	Kab. Klaten, Ceper, Semua Kelurahan	DAK Non Fisik - BOKKB - BOK	0 Dokumen 3 Dokumen	107,860,000	PUSKESMAS CEPER
1	02	002	2.02	019	Pengelolaan Pelayanan Kesehatan Tradisional, Akupuntur, Asuhan Mandiri, dan Tradisional Lainnya	Jumlah Dokumen Hasil Pengelolaan Pelayanan Kesehatan Tradisional, Akupuntur, Asuhan Mandiri dan Tradisional Lainnya keluarga, dan akupressure	1 Dokumen	5.000.000,00	Kab. Klaten, Ceper, Semua Kelurahan	DAK Non Fisik - BOKKB - BOK	1 Dokumen	5,000,000	PUSKESMAS CEPER
1	02	002	2.02	020	Pengelolaan Surveilans Kesehatan	Jumlah Dokumen Hasil Pengelolaan Surveilans Kesehatan	1 Dokumen	16.380.000,00	Kab. Klaten, Ceper, Semua Kelurahan	DAK Non Fisik - BOKKB - BOK	1 Dokumen	16,380,000	PUSKESMAS CEPER
1	02	002	2.02	025	Pelayanan Kesehatan Penyakit Menular dan Tidak Menular	Jumlah Dokumen Hasil Pelayanan Kesehatan Penyakit Menular dan Tidak Menular	1 Dokumen	52.941.000,00	Kab. Klaten, Ceper, Semua Kelurahan	DAK Non Fisik - BOKKB - BOK	1 Dokumen	52,941,000	PUSKESMAS CEPER
1	02	002	2.02	036	Investigasi Awal Kejadian Tidak Diharapkan (Kejadian Ikutan Pasca Imunisasi dan Pemberian Obat Massal)	Jumlah Laporan Hasil Investigasi Awal Kejadian Tidak Diharapkan (Kejadian Ikutan Pasca Imunisasi dan Pemberian Obat Massal)	1 Laporan	1.260.000,00	Kab. Klaten, Ceper, Semua Kelurahan	DAK Non Fisik - BOKKB - BOK	1 Laporan	1,260,000	PUSKESMAS CEPER
1	02	002	2.02	037	Pelaksanaan Kewaspadaan Dini dan Respon Wabah	Jumlah Dokumen Hasil Pelaksanaan Kewaspadaan Dini dan Respon Wabah	7 Dokumen	720.000,00	Kab. Klaten, Ceper, Semua Kelurahan	DAK Non Fisik - BOKKB - BOK	7 Dokumen	720,000	PUSKESMAS CEPER
1	02	003			PROGRAM PENINGKATAN KAPASITAS SUMBER DAYA MANUSIA KESEHATAN	Persentase Puskesmas memiliki tenaga kesehatan sesuai standar	100 %	15.788.000,00			100 %	15,788,000	

Kode					Urusan/ Bidang Urusan/ Program/ Kegiatan/ Sub Kegiatan	Indikator Program/ Kegiatan/ Sub Kegiatan	Capaian Kinerja dan Kerangka Pendanaan				Prakiraan Maju Rencana Tahun		Perangkat Daerah Penanggung Jawab
							Target 2023	Pagu Indikatif	Lokasi	Sumber Dana	Target	Pagu Indikatif	
1	02	003	2.02		Perencanaan Kebutuhan dan Pendayagunaan Sumber Daya Manusia Kesehatan untuk UKP dan UKM di Wilayah Kabupaten/Kota	Terpenuhinya Kebutuhan Sumber Daya Manusia Kesehatan di Fasilitas Layanan Kesehatan Sesuai Standar	1 Orang	15.788.000,00			1 Orang	15.788,000	
1	02	003	2.02	002	Pemenuhan Kebutuhan Sumber Daya Manusia Kesehatan Sesuai Standar	Jumlah Sumber Daya Manusia Kesehatan yang Memenuhi Standar di Fasilitas Pelayanan Kesehatan (Fasyankes)	1 Orang	15.788.000,00	Kab. Klaten, Ceper, Semua Kelurahan	DAK Non Fisik - BOKKB - BOK	1 Orang	15,788,000	PUSKESMAS CEPER
1	02	005			PROGRAM PEMBERDAYAAN MASYARAKAT BIDANG KESEHATAN	Cakupan Desa Siaga Aktif	62 %	5.000.000,00			62 %	5,000,000	
1	02	005	2.03		Pengembangan dan Pelaksanaan Upaya Kesehatan Bersumber Daya Masyarakat (UKBM) Tingkat Daerah Kabupaten/Kota	Terlaksanakannya Bimbingan Teknis dan Supervisi Upaya Kesehatan Bersumber Daya Masyarakat (UKBM)	3 Dokumen	5.000.000,00			3 Dokumen	5,000,000	
1	02	005	2.03	001	Bimbingan Teknis dan Supervisi Pengembangan dan Pelaksanaan Upaya Kesehatan Bersumber Daya Masyarakat	Jumlah Dokumen Hasil Bimbingan Teknis dan Supervisi Upaya Kesehatan Bersumber Daya Masyarakat (UKBM)	3 Dokumen	5.000.000,00	Kab. Klaten, Ceper, Semua Kelurahan	DAK Non Fisik - BOKKB - BOK	3 Dokumen	5,000,000	PUSKESMAS CEPER
URUSAN PEMERINTAHAN WAJIB YANG BERKAITAN DENGAN PELAYANAN DASAR													
1	02				URUSAN PEMERINTAHAN BIDANG KESEHATAN			2.359.818.000,00				2,595,684,740	
1	02	001			PROGRAM PENUNJANG URUSAN PEMERINTAHAN DAERAH KABUPATEN/KOTA	Persentase pemenuhan kebutuhan penunjang urusan pemerintah daerah	100 %	1.658.400.000,00			100 %	1,824,240,000	
1	02	001	2.10		Peningkatan Pelayanan BLUD	Jumlah BLUD yang Menyediakan Pelayanan dan Penunjang Pelayanan	1 Unit kerja Kerja	1.658.400.000,00			1 Unit kerja Kerja	1,824,240,000	
1	02	001	2.10	001	Pelayanan dan Penunjang Pelayanan BLUD	Jumlah BLUD yang Menyediakan Pelayanan dan Penunjang Pelayanan	1 Unit Kerja	1.658.400.000,00	Kab. Klaten, Ceper, Semua Kelurahan	Pendapatan dari BLUD Sisa Lebih Perhitungan Anggaran Tahun Sebelumnya	1 Unit Kerja	1,824,240,000	PUSKESMAS JAMBUKULON
1	02	002			PROGRAM PEMENUHAN UPAYA KESEHATAN PERORANGAN DAN UPAYA KESEHATAN MASYARAKAT	Persentase Pemenuhan Upaya Kesehatan Perorangan dan Upaya Kesehatan Masyarakat	100 %	655.544.400,00			100 %	721,098,840	
1	02	002	2.02		Penyediaan Layanan Kesehatan untuk UKM dan UKP Rujukan Tingkat Daerah Kabupaten/Kota	Jumlah Pelayanan Kesehatan untuk UKM dan UKP	100 %	655.544.400,00			100 %	721,098,840	
1	02	002	2.02	001	Pengelolaan Pelayanan Kesehatan Ibu Hamil	Jumlah Ibu Hamil yang Mendapatkan Pelayanan Kesehatan Sesuai Standar	345 orang	50.060.000,00	Kab. Klaten, Ceper, Semua Kelurahan	DAK Non Fisik - BOKKB - BOK	345 orang	55,066,000	PUSKESMAS JAMBUKULON
1	02	002	2.02	002	Pengelolaan Pelayanan Kesehatan Ibu Bersalin	Jumlah Ibu Bersalin yang Mendapatkan Pelayanan Kesehatan Sesuai Standar	343 orang	13.095.000,00	Kab. Klaten, Ceper, Semua Kelurahan	DAK Non Fisik - BOKKB - BOK	343 orang	14,404,500	PUSKESMAS JAMBUKULON
1	02	002	2.02	003	Pengelolaan Pelayanan Kesehatan Bayi Baru Lahir	Jumlah Bayi Baru Lahir yang Mendapatkan Pelayanan Kesehatan Sesuai Standar	338 orang	13.350.000,00	Kab. Klaten, Ceper, Semua Kelurahan	DAK Non Fisik - BOKKB - BOK	338 orang	14,685,000	PUSKESMAS JAMBUKULON
1	02	002	2.02	004	Pengelolaan Pelayanan Kesehatan Balita	Jumlah Balita yang Mendapatkan Pelayanan Kesehatan Sesuai Standar	1564 orang	102.171.800,00	Kab. Klaten, Ceper, Semua Kelurahan	DAK Non Fisik - BOKKB - BOK	1564 orang	112,388,980	PUSKESMAS JAMBUKULON

Kode					Urusan/ Bidang Urusan/ Program/ Kegiatan/ Sub Kegiatan	Indikator Program/ Kegiatan/ Sub Kegiatan	Capaian Kinerja dan Kerangka Pendanaan				Prakiraan Maju Rencana Tahun		Perangkat Daerah Penanggung Jawab
							Target 2023	Pagu Indikatif	Lokasi	Sumber Dana	Target	Pagu Indikatif	
1	02	002	2.02	005	Pengelolaan Pelayanan Kesehatan pada Usia Pendidikan Dasar	Jumlah Anak Usia Pendidikan Dasar yang Mendapatkan Pelayanan Kesehatan Sesuai Standar	3012 orang	20.202.000,00	Kab. Klaten, Ceper, Semua Kelurahan	DAK Non Fisik - BOKKB - BOK	3012 orang	22,222,200	PUSKESMAS JAMBUKULON
1	02	002	2.02	006	Pengelolaan Pelayanan Kesehatan pada Usia Produktif	Jumlah Penduduk Usia Produktif yang Mendapatkan Pelayanan Kesehatan Sesuai Standar	18872 orang	12.039.600,00	Kab. Klaten, Ceper, Semua Kelurahan	DAK Non Fisik - BOKKB - BOK	18872 orang	13,243,560	PUSKESMAS JAMBUKULON
1	02	002	2.02	007	Pengelolaan Pelayanan Kesehatan pada Usia Lanjut	Jumlah Penduduk Usia Lanjut yang Mendapatkan Pelayanan Kesehatan Sesuai Standar	4356 orang	10.000.000,00	Kab. Klaten, Ceper, Semua Kelurahan	DAK Non Fisik - BOKKB - BOK	4356 orang	11,000,000	PUSKESMAS JAMBUKULON
1	02	002	2.02	008	Pengelolaan Pelayanan Kesehatan Penderita Hipertensi	Jumlah Penderita Hipertensi yang Mendapatkan Pelayanan Kesehatan Sesuai Standar	8118 orang	8.000.000,00	Kab. Klaten, Ceper, Semua Kelurahan	DAK Non Fisik - BOKKB - BOK	8118 orang	8,800,000	PUSKESMAS JAMBUKULON
1	02	002	2.02	009	Pengelolaan Pelayanan Kesehatan Penderita Diabetes Melitus	Jumlah Penderita Diabetes Melitus yang Mendapatkan Pelayanan Kesehatan Sesuai Standar	946 orang	10.000.000,00	Kab. Klaten, Ceper, Semua Kelurahan	DAK Non Fisik - BOKKB - BOK	946 orang	11,000,000	PUSKESMAS JAMBUKULON
1	02	002	2.02	010	Pengelolaan Pelayanan Kesehatan Orang dengan Gangguan Jiwa Berat	Jumlah Orang yang Mendapatkan Pelayanan Kesehatan Orang dengan Gangguan Jiwa Berat Sesuai Standar	68 orang	10.000.000,00	Kab. Klaten, Ceper, Semua Kelurahan	DAK Non Fisik - BOKKB - BOK	68 orang	11,000,000	PUSKESMAS JAMBUKULON
1	02	002	2.02	011	Pengelolaan Pelayanan Kesehatan Orang Terduga Tuberkulosis	Jumlah Orang Terduga Menderita Tuberkulosis yang Mendapatkan Pelayanan Sesuai Standar	329 orang	10.000.000,00	Kab. Klaten, Ceper, Semua Kelurahan	DAK Non Fisik - BOKKB - BOK	329 orang	11,000,000	PUSKESMAS JAMBUKULON
1	02	002	2.02	012	Pengelolaan Pelayanan Kesehatan Orang dengan Risiko Terinfeksi HIV	Jumlah Orang Terduga Menderita HIV yang Mendapatkan Pelayanan Sesuai Standar	345 orang	10.000.000,00	Kab. Klaten, Ceper, Semua Kelurahan	DAK Non Fisik - BOKKB - BOK	345 orang	11,000,000	PUSKESMAS JAMBUKULON
1	02	002	2.02	013	Pengelolaan Pelayanan Kesehatan bagi Penduduk pada Kondisi Kejadian Luar Biasa (KLB)	Jumlah Dokumen Hasil Pengelolaan Pelayanan Kesehatan bagi Penduduk pada Kondisi Kejadian Luar Biasa (KLB) Sesuai Standar	7 Dokumen	108.926.000,00	Kab. Klaten, Ceper, Semua Kelurahan	DAK Non Fisik - BOKKB - BOK	7 Dokumen	119,818,600	PUSKESMAS JAMBUKULON
1	02	002	2.02	014	Pengelolaan Pelayanan Kesehatan bagi Penduduk Terdampak Krisis Kesehatan Akibat Bencana dan/atau Berpotensi Bencana	Jumlah Dokumen Hasil Pengelolaan Pelayanan Kesehatan bagi Penduduk Terdampak Krisis Kesehatan Akibat Bencana dan/atau Berpotensi Bencana Sesuai Standar	3 Dokumen	4.000.000,00	Kab. Klaten, Ceper, Semua Kelurahan	DAK Non Fisik - BOKKB - BOK	3 Dokumen	4,400,000	PUSKESMAS JAMBUKULON
1	02	002	2.02	015	Pengelolaan Pelayanan Kesehatan Gizi Masyarakat	Jumlah Dokumen Hasil Pengelolaan Pelayanan Kesehatan Gizi Masyarakat	10 Dokumen	44.900.000,00	Kab. Klaten, Ceper, Semua Kelurahan	DAK Non Fisik - BOKKB - BOK	10 Dokumen	49,390,000	PUSKESMAS JAMBUKULON
1	02	002	2.02	016	Pengelolaan Pelayanan Kesehatan Kerja dan Olahraga	Jumlah Dokumen Hasil Pengelolaan Pelayanan Kesehatan Kerja dan Olahraga	5 Dokumen	10.000.000,00	Kab. Klaten, Ceper, Semua Kelurahan	DAK Non Fisik - BOKKB - BOK	5 Dokumen	11,000,000	PUSKESMAS JAMBUKULON
1	02	002	2.02	017	Pengelolaan Pelayanan Kesehatan Lingkungan	Jumlah Dokumen Hasil Pengelolaan Pelayanan Kesehatan Lingkungan	7 Dokumen	40.000.000,00	Kab. Klaten, Ceper, Semua Kelurahan	DAK Non Fisik - BOKKB - BOK	7 Dokumen	44,000,000	PUSKESMAS JAMBUKULON
1	02	002	2.02	018	Pengelolaan Pelayanan Promosi Kesehatan	Jumlah Dokumen Hasil Pengelolaan Pelayanan Promosi Kesehatan	12 Dokumen	52.490.000,00	Kab. Klaten, Ceper, Semua Kelurahan	DAK Non Fisik - BOKKB - BOK	12 Dokumen	57,739,000	PUSKESMAS JAMBUKULON
1	02	002	2.02	019	Pengelolaan Pelayanan Kesehatan Tradisional, Akupuntur, Asuhan Mandiri, dan Tradisional Lainnya	Jumlah Dokumen Hasil Pengelolaan Pelayanan Kesehatan Tradisional, Akupuntur, Asuhan Mandiri dan Tradisional Lainnya	3 Dokumen	5.000.000,00	Kab. Klaten, Ceper, Semua Kelurahan	DAK Non Fisik - BOKKB - BOK	3 Dokumen	5,500,000	PUSKESMAS JAMBUKULON
1	02	002	2.02	020	Pengelolaan Surveilans Kesehatan	Jumlah Dokumen Hasil Pengelolaan Surveilans Kesehatan	3 Dokumen	5.000.000,00	Kab. Klaten, Ceper, Semua Kelurahan	DAK Non Fisik - BOKKB - BOK	3 Dokumen	5,500,000	PUSKESMAS JAMBUKULON
1	02	002	2.02	025	Pelayanan Kesehatan Penyakit Menular dan Tidak Menular	Jumlah Dokumen Hasil Pelayanan Kesehatan Penyakit Menular dan Tidak Menular	13 Dokumen	105.310.000,00	Kab. Klaten, Ceper, Semua Kelurahan	DAK Non Fisik - BOKKB - BOK	13 Dokumen	115,841,000	PUSKESMAS JAMBUKULON

Kode					Urusan/ Bidang Urusan/ Program/ Kegiatan/ Sub Kegiatan	Indikator Program/ Kegiatan/ Sub Kegiatan	Capaian Kinerja dan Kerangka Pendanaan				Prakiraan Maju Rencana Tahun		Perangkat Daerah Penanggung Jawab
							Target 2023	Pagu Indikatif	Lokasi	Sumber Dana	Target	Pagu Indikatif	
1	02	002	2.02	036	Investigasi Awal Kejadian Tidak Diharapkan (Kejadian Ikutan Pasca Imunisasi dan Pemberian Obat Massal)	Jumlah Laporan Hasil Investigasi Awal Kejadian Tidak Diharapkan (Kejadian Ikutan Pasca Imunisasi dan Pemberian Obat Massal)	2 Laporan	2.000.000,00	Kab. Klaten, Ceper, Semua Kelurahan	DAK Non Fisik - BOKKB - BOK	2 Laporan	2,200,000	PUSKESMAS JAMBUKULON
1	02	002	2.02	037	Pelaksanaan Kewaspadaan Dini dan Respon Wabah	Jumlah Dokumen Hasil Pelaksanaan Kewaspadaan Dini dan Respon Wabah	7 Dokumen	9.000.000,00	Kab. Klaten, Ceper, Semua Kelurahan	DAK Non Fisik - BOKKB - BOK	7 Dokumen	9,900,000	PUSKESMAS JAMBUKULON
1	02	003			PROGRAM PENINGKATAN KAPASITAS SUMBER DAYA MANUSIA KESEHATAN	Persentase Puskesmas memiliki tenaga kesehatan sesuai standar	100 %	41.223.600,00			100 %	45,345,900	
1	02	003	2.02		Perencanaan Kebutuhan dan Pendayagunaan Sumber Daya Manusia Kesehatan untuk UKP dan UKM di Wilayah Kabupaten/Kota	Jumlah Sumber Daya Manusia Kesehatan yang memenuhi standar di Fasyankes	2 Orang	41.223.600,00			2 Orang	45,345,900	
1	02	003	2.02	002	Pemenuhan Kebutuhan Sumber Daya Manusia Kesehatan Sesuai Standar	Jumlah Sumber Daya Manusia Kesehatan yang Memenuhi Standar di Fasilitas Pelayanan Kesehatan (Fasyankes)	2 Orang	41.223.600,00	Kab. Klaten, Ceper, Semua Kelurahan	DAK Non Fisik - BOKKB - BOK	2 Orang	45,345,900	PUSKESMAS JAMBUKULON
1	02	005			PROGRAM PEMBERDAYAAN MASYARAKAT BIDANG KESEHATAN	Cakupan Desa Siaga Aktif	62 %	4.650.000,00			62 %	5,000,000	
1	02	005	2.03		Pengembangan dan Pelaksanaan Upaya Kesehatan Bersumber Daya Masyarakat (UKBM) Tingkat Daerah Kabupaten/Kota	Jumlah Dokumen Hasil Bimbingan Teknis dan Supervisi Pengembangan dan Pelaksanaan Upaya Kesehatan Bersumber Daya Masyarakat (UKBM)	3 Dokumen	4.650.000,00			3 Dokumen	5,000,000	
1	02	005	2.03	001	Bimbingan Teknis dan Supervisi Pengembangan dan Pelaksanaan Upaya Kesehatan Bersumber Daya Masyarakat (UKBM)	Jumlah Dokumen Hasil Bimbingan Teknis dan Supervisi Upaya Kesehatan Bersumber Daya Masyarakat (UKBM)	3 Dokumen	4.650.000,00	Kab. Klaten, Ceper, Semua Kelurahan	DAK Non Fisik - BOKKB - BOK	3 Dokumen	5,000,000	PUSKESMAS JAMBUKULON
1					URUSAN PEMERINTAHAN WAJIB YANG BERKAITAN DENGAN PELAYANAN DASAR								
1	02				URUSAN PEMERINTAHAN BIDANG KESEHATAN			3.574.972.000,00				3,824,972,000	
1	02	001			PROGRAM PENUNJANG URUSAN PEMERINTAHAN DAERAH KABUPATEN/KOTA	Persentase pemenuhan kebutuhan penunjang urusan pemerintah daerah	100 %	2.629.697.000,00			100 %	2,968,000,000	
1	02	001	2.10		Peningkatan Pelayanan BLUD	Jumlah BLUD yang Menyediakan Pelayanan dan Penunjang Pelayanan	1 Unit Kerja	2.629.697.000,00			1 Unit Kerja	2,968,000,000	
1	02	001	2.10	001	Pelayanan dan Penunjang Pelayanan BLUD	Jumlah pelayanan dan penunjang pelayanan BLUD	1 Unit Kerja	2.629.697.000,00	Kab. Klaten, Pedan, Semua Kelurahan	Pendapatan dari BLUD Sisa Lebih Perhitungan Anggaran Tahun Sebelumnya	1 Unit Kerja	2,968,000,000	PUSKESMAS PEDAN
1	02	002			PROGRAM PEMENUHAN UPAYA KESEHATAN PERORANGAN DAN UPAYA KESEHATAN MASYARAKAT	Persentase Pemenuhan Upaya Kesehatan Perorangan dan Upaya Kesehatan Masyarakat	100 %	867.052.256,00			100 %	778,749,256	

Kode					Urusan/ Bidang Urusan/ Program/ Kegiatan/ Sub Kegiatan	Indikator Program/ Kegiatan/ Sub Kegiatan	Capaian Kinerja dan Kerangka Pendanaan				Prakiraan Maju Rencana Tahun		Perangkat Daerah Penanggung Jawab
							Target 2023	Pagu Indikatif	Lokasi	Sumber Dana	Target	Pagu Indikatif	
1	02	002	2.02		Penyediaan Layanan Kesehatan untuk UKM dan UKP Rujukan Tingkat Daerah Kabupaten/Kota	Persentase Penyediaan Layanan Kesehatan untuk UKM dan UKP Rujukan Tingkat Daerah Kabupaten/Kota	100 %	867.052.256,00			100 %	778,749,256	
1	02	002	2.02	001	Pengelolaan Pelayanan Kesehatan Ibu Hamil	Jumlah Ibu Hamil yang Mendapatkan Pelayanan Kesehatan Sesuai Standar	471 Orang	172.037.093,00	Kab. Klaten, Pedan, Semua Kelurahan	DAK Non Fisik - BOKKB - BOK	471 Orang	83,734,000	PUSKESMAS PEDAN
1	02	002	2.02	002	Pengelolaan Pelayanan Kesehatan Ibu Bersalin	Jumlah Ibu Bersalin yang Mendapatkan Pelayanan Kesehatan Sesuai Standar	441 Orang	25.200.000,00	Kab. Klaten, Pedan, Semua Kelurahan	DAK Non Fisik - BOKKB - BOK	441 Orang	25,200,000	PUSKESMAS PEDAN
1	02	002	2.02	003	Pengelolaan Pelayanan Kesehatan Bayi Baru Lahir	Jumlah Bayi Baru Lahir yang Mendapatkan Pelayanan Kesehatan Sesuai Standar	441 Orang	29.320.000,00	Kab. Klaten, Pedan, Semua Kelurahan	DAK Non Fisik - BOKKB - BOK	441 Orang	29,320,000	PUSKESMAS PEDAN
1	02	002	2.02	004	Pengelolaan Pelayanan Kesehatan Balita	Jumlah Balita yang Mendapatkan Pelayanan Kesehatan Sesuai Standar	1765 Orang	40.256.000,00	Kab. Klaten, Pedan, Semua Kelurahan	DAK Non Fisik - BOKKB - BOK	1765 Orang	40,256,000	PUSKESMAS PEDAN
1	02	002	2.02	005	Pengelolaan Pelayanan Kesehatan pada Usia Pendidikan Dasar	Jumlah Anak Usia Pendidikan Dasar yang Mendapatkan Pelayanan Kesehatan Sesuai Standar	500 Orang	68.684.000,00	Kab. Klaten, Pedan, Semua Kelurahan	DAK Non Fisik - BOKKB - BOK	500 Orang	68,684,000	PUSKESMAS PEDAN
1	02	002	2.02	006	Pengelolaan Pelayanan Kesehatan pada Usia Produktif	Jumlah Penduduk Usia Produktif yang Mendapatkan Pelayanan Kesehatan Sesuai Standar	17230 Orang	4.230.000,00	Kab. Klaten, Pedan, Semua Kelurahan	DAK Non Fisik - BOKKB - BOK	17230 Orang	4,230,000	PUSKESMAS PEDAN
1	02	002	2.02	007	Pengelolaan Pelayanan Kesehatan pada Usia Lanjut	Jumlah Penduduk Usia Lanjut yang Mendapatkan Pelayanan Kesehatan Sesuai Standar	4118 Orang	27.452.000,00	Kab. Klaten, Pedan, Semua Kelurahan	DAK Non Fisik - BOKKB - BOK	4118 Orang	27,452,000	PUSKESMAS PEDAN
1	02	002	2.02	008	Pengelolaan Pelayanan Kesehatan Penderita Hipertensi	Jumlah Penderita Hipertensi yang Mendapatkan Pelayanan Kesehatan Sesuai Standar	2761 Orang	27.000.000,00	Kab. Klaten, Pedan, Semua Kelurahan	DAK Non Fisik - BOKKB - BOK	2761 Orang	27,000,000	PUSKESMAS PEDAN
1	02	002	2.02	009	Pengelolaan Pelayanan Kesehatan Penderita Diabetes Melitus	Jumlah Penderita Diabetes Melitus yang Mendapatkan Pelayanan Kesehatan Sesuai Standar	887 Orang	27.000.000,00	Kab. Klaten, Pedan, Semua Kelurahan	DAK Non Fisik - BOKKB - BOK	887 Orang	27,000,000	PUSKESMAS PEDAN
1	02	002	2.02	010	Pengelolaan Pelayanan Kesehatan Orang dengan Gangguan Jiwa Berat	Jumlah Orang yang Mendapatkan Pelayanan Kesehatan Orang dengan Gangguan Jiwa Berat Sesuai Standar	84 Orang	5.040.000,00	Kab. Klaten, Pedan, Semua Kelurahan	DAK Non Fisik - BOKKB - BOK	84 Orang	5,040,000	PUSKESMAS PEDAN
1	02	002	2.02	011	Pengelolaan Pelayanan Kesehatan Orang Terduga Tuberkulosis	Jumlah Orang Terduga Menderita Tuberkulosis yang Mendapatkan Pelayanan Sesuai Standar	114 Orang	10.005.000,00	Kab. Klaten, Pedan, Semua Kelurahan	DAK Non Fisik - BOKKB - BOK	114 Orang	10,005,000	PUSKESMAS PEDAN
1	02	002	2.02	012	Pengelolaan Pelayanan Kesehatan Orang dengan Risiko Terinfeksi HIV	Jumlah Orang Terduga Menderita HIV yang Mendapatkan Pelayanan Sesuai Standar	362 Orang	9.810.000,00	Kab. Klaten, Pedan, Semua Kelurahan	DAK Non Fisik - BOKKB - BOK	362 Orang	9,810,000	PUSKESMAS PEDAN
1	02	002	2.02	013	Pengelolaan Pelayanan Kesehatan bagi Penduduk pada Kondisi Kejadian Luar Biasa (KLB)	Jumlah Dokumen Hasil Pengelolaan Pelayanan Kesehatan bagi Penduduk pada Kondisi Kejadian Luar Biasa (KLB) Sesuai Standar	7 Dokumen	138.550.000,00	Kab. Klaten, Pedan, Semua Kelurahan	DAK Non Fisik - BOKKB - BOK	7 Dokumen	138,550,000	PUSKESMAS PEDAN
1	02	002	2.02	014	Pengelolaan Pelayanan Kesehatan bagi Penduduk Terdampak Krisis Kesehatan Akibat Bencana dan/atau Berpotensi Bencana	Jumlah Dokumen Hasil Pengelolaan Pelayanan Kesehatan bagi Penduduk Terdampak Krisis Kesehatan Akibat Bencana dan/atau Berpotensi Bencana Sesuai Standar	3 Dokumen	11.807.000,00	Kab. Klaten, Pedan, Semua Kelurahan	DAK Non Fisik - BOKKB - BOK	3 Dokumen	11,807,000	PUSKESMAS PEDAN
1	02	002	2.02	015	Pengelolaan Pelayanan Kesehatan Gizi Masyarakat	Jumlah Dokumen Hasil Pengelolaan Pelayanan Kesehatan Gizi Masyarakat	1529 Dokumen	56.060.000,00	Kab. Klaten, Pedan, Semua Kelurahan	DAK Non Fisik - BOKKB - BOK	1529 Dokumen	56,060,000	PUSKESMAS PEDAN
1	02	002	2.02	016	Pengelolaan Pelayanan Kesehatan Kerja dan Olahraga	Jumlah Dokumen Hasil Pengelolaan Pelayanan Kesehatan Kerja dan Olahraga	1 Dokumen	18.820.000,00	Kab. Klaten, Pedan, Semua Kelurahan	DAK Non Fisik - BOKKB - BOK	1 Dokumen	18,820,000	PUSKESMAS PEDAN

Kode					Urusan/ Bidang Urusan/ Program/ Kegiatan/ Sub Kegiatan	Indikator Program/ Kegiatan/ Sub Kegiatan	Capaian Kinerja dan Kerangka Pendanaan				Prakiraan Maju Rencana Tahun		Perangkat Daerah Penanggung Jawab				
							Target 2023	Pagu Indikatif	Lokasi	Sumber Dana	Target	Pagu Indikatif					
1	02	002	2.02	017	Pengelolaan Pelayanan Kesehatan Lingkungan	Jumlah Dokumen Hasil Pengelolaan Pelayanan Kesehatan Lingkungan	1 Dokumen	53.090.163,00	Kab. Klaten, Pedan, Semua Kelurahan	DAK Non Fisik - BOKKB - BOK	1 Dokumen	53,090,256	PUSKESMAS PEDAN				
1	02	002	2.02	018	Pengelolaan Pelayanan Promosi Kesehatan	Jumlah Dokumen Hasil Pengelolaan Pelayanan Promosi Kesehatan	3 Dokumen	78.830.000,00	Kab. Klaten, Pedan, Semua Kelurahan	DAK Non Fisik - BOKKB - BOK	3 Dokumen	78,830,000	PUSKESMAS PEDAN				
1	02	002	2.02	019	Pengelolaan Pelayanan Kesehatan Tradisional, Akupuntur, Asuhan Mandiri, dan Tradisional Lainnya	Jumlah Dokumen Hasil Pengelolaan Pelayanan Kesehatan Tradisional, Akupuntur, Asuhan Mandiri dan Tradisional Lainnya	1 Dokumen	11.807.000,00	Kab. Klaten, Pedan, Semua Kelurahan	DAK Non Fisik - BOKKB - BOK	1 Dokumen	11,807,000	PUSKESMAS PEDAN				
1	02	002	2.02	020	Pengelolaan Surveilans Kesehatan	Jumlah Dokumen Hasil Pengelolaan Surveilans Kesehatan	1 Dokumen	5.760.000,00	Kab. Klaten, Pedan, Semua Kelurahan	DAK Non Fisik - BOKKB - BOK	1 Dokumen	5,760,000	PUSKESMAS PEDAN				
1	02	002	2.02	025	Pelayanan Kesehatan Penyakit Menular dan Tidak Menular	Jumlah Dokumen Hasil Pelayanan Kesehatan Penyakit Menular dan Tidak Menular	1 Dokumen	22.680.000,00	Kab. Klaten, Pedan, Semua Kelurahan	DAK Non Fisik - BOKKB - BOK	1 Dokumen	22,680,000	PUSKESMAS PEDAN				
1	02	002	2.02	036	Investigasi Awal Kejadian Tidak Diharapkan (Kejadian Ikutan Pasca Imunisasi dan Pemberian Obat Massal)	Jumlah Laporan Hasil Investigasi Awal Kejadian Tidak Diharapkan (Kejadian Ikutan Pasca Imunisasi dan Pemberian Obat Massal)	1 Laporan	11.807.000,00	Kab. Klaten, Pedan, Semua Kelurahan	DAK Non Fisik - BOKKB - BOK	1 Laporan	11,807,000	PUSKESMAS PEDAN				
1	02	002	2.02	037	Pelaksanaan Kewaspadaan Dini dan Respon Wabah	Jumlah Dokumen Hasil Pelaksanaan Kewaspadaan Dini dan Respon Wabah	7 Dokumen	11.807.000,00	Kab. Klaten, Pedan, Semua Kelurahan	DAK Non Fisik - BOKKB - BOK	7 Dokumen	11,807,000	PUSKESMAS PEDAN				
1	02	003			PROGRAM PENINGKATAN KAPASITAS SUMBER DAYA MANUSIA KESEHATAN	Persentase Puskesmas memiliki tenaga kesehatan sesuai standar	100 %	47.352.744,00			100 %	47,352,744					
1	02	003	2.02		Perencanaan Kebutuhan dan Pendayagunaan Sumber Daya Manusia Kesehatan untuk UKP dan UKM di Wilayah Kabupaten/Kota	Persentase terpenuhinya tenaga kontrak di puskesmas	100 %	47.352.744,00			100 %	47,352,744					
1	02	003	2.02	002	Pemenuhan Kebutuhan Sumber Daya Manusia Kesehatan Sesuai Standar	Jumlah Sumber Daya Manusia Kesehatan yang Memenuhi Standar di Fasilitas Pelayanan Kesehatan (Fasyankes)	3 Orang	47.352.744,00	Kab. Klaten, Pedan, Semua Kelurahan	DAK Non Fisik - BOKKB - BOK	3 Orang	47,352,744	PUSKESMAS PEDAN				
1	02	005			PROGRAM PEMBERDAYAAN MASYARAKAT BIDANG KESEHATAN	Cakupan Desa Siaga Aktif	62 %	30.870.000,00			62 %	30,870,000					
1	02	005	2.03		Pengembangan dan Pelaksanaan Upaya Kesehatan Bersumber Daya Masyarakat (UKBM) Tingkat Daerah Kabupaten/Kota	Persentase terlaksananya pengembangan dan pelaksanaan Upaya Kesehatan Bersumber daya Masyarakat (UKBM) Tingkat Daerah	100 %	30.870.000,00			100 %	30,870,000					
1	02	005	2.03	001	Bimbingan Teknis dan Supervisi Pengembangan dan Pelaksanaan Upaya Kesehatan Bersumber Daya Masyarakat (UKBM)	Jumlah Dokumen Hasil Bimbingan Teknis dan Supervisi Upaya Kesehatan Bersumber Daya Masyarakat (UKBM)	3 Dokumen	30.870.000,00	Kab. Klaten, Pedan, Semua Kelurahan	DAK Non Fisik - BOKKB - BOK	3 Dokumen	30,870,000	PUSKESMAS PEDAN				
1					URUSAN PEMERINTAHAN WAJIB YANG BERKAITAN DENGAN PELAYANAN DASAR												
1	02				URUSAN PEMERINTAHAN BIDANG KESEHATAN				5.305.679.000,00				5,305,679,000				
1	02	001			PROGRAM PENUNJANG URUSAN PEMERINTAHAN DAERAH KABUPATEN/KOTA	Persentase pemenuhan kebutuhan penunjang urusan pemerintah daerah	100 %	4.461.000.000,00			100 %	4,461,000,000					

Kode					Urusan/ Bidang Urusan/ Program/ Kegiatan/ Sub Kegiatan	Indikator Program/ Kegiatan/ Sub Kegiatan	Capaian Kinerja dan Kerangka Pendanaan				Prakiraan Maju Rencana Tahun		Perangkat Daerah Penanggung Jawab
							Target 2023	Pagu Indikatif	Lokasi	Sumber Dana	Target	Pagu Indikatif	
1	02	001	2.10		Peningkatan Pelayanan BLUD	Jumlah BLUD yang Menyediakan Pelayanan dan Penunjang Pelayanan Persentase layanan BLUD sesuai SOP	1 unit kerja 100 %	4.461.000.000,00			1 unit kerja 100 %	4,461,000,000	
1	02	001	2.10	001	Pelayanan dan Penunjang Pelayanan BLUD	Jumlah BLUD yang Menyediakan Pelayanan dan Penunjang Pelayanan	1 unit kerja	4.461.000.000,00	Kab. Klaten, Karangdowo, Semua Kelurahan	Pendapatan dari BLUD Sisa Lebih Perhitungan Anggaran Tahun Sebelumnya	1 unit kerja	4,461,000,000	PUSKESMAS KARANGDOWO
1	02	002			PROGRAM PEMENUHAN UPAYA KESEHATAN PERORANGAN DAN UPAYA KESEHATAN MASYARAKAT	Persentase Pemenuhan Upaya Kesehatan Perorangan dan Upaya Kesehatan Masyarakat	100 %	796.326.256,00			100 %	796,326,256	
1	02	002	2.02		Penyediaan Layanan Kesehatan untuk UKM dan UKP Rujukan Tingkat Daerah Kabupaten/Kota	Cakupan Kunjungan Bayi Persentase imunisasi dasar lengkap pada anak usia 12-23 bulan Persentase Penyediaan Layanan Kesehatan untuk UKM dan UKP Rujukan Tingkat Daerah Kabupaten/Kota Prevalensi anemia pada ibu hamil	98.11 % 94.6 % 100 % 10 %	796.326.256,00			98.11 % 94.6 % 100 % 10 %	796,326,256	
1	02	002	2.02	001	Pengelolaan Pelayanan Kesehatan Ibu Hamil	jumlah ibu hamil yang mendapatkan pelayanan kesehatan ibu hamil sesuai standar	1 orang	88.376.000,00	Kab. Klaten, Karangdowo, Semua Kelurahan	DAK Non Fisik - BOKKB - BOK	1 orang	88,376,000	PUSKESMAS KARANGDOWO
1	02	002	2.02	002	Pengelolaan Pelayanan Kesehatan Ibu Bersalin	Ibu bersalin yang mendapatkan pelayanan kesehatan sesuai standar	441 orang	1.000.000,00	Kab. Klaten, Karangdowo, Semua Kelurahan	DAK Non Fisik - BOKKB - BOK	441 orang	1,000,000	PUSKESMAS KARANGDOWO
1	02	002	2.02	003	Pengelolaan Pelayanan Kesehatan Bayi Baru Lahir	Jumlah bayi baru lahir yang mendapatkan pelayanan sesuai standar	441 orang	1.000.000,00	Kab. Klaten, Karangdowo, Semua Kelurahan	DAK Non Fisik - BOKKB - BOK	441 orang	1,000,000	PUSKESMAS KARANGDOWO
1	02	002	2.02	004	Pengelolaan Pelayanan Kesehatan Balita	Jumlah balita yang mendapatkan pelayanan sesuai standar	1765 orang	43.605.000,00	Kab. Klaten, Karangdowo, Semua Kelurahan	DAK Non Fisik - BOKKB - BOK	1765 orang	43,605,000	PUSKESMAS KARANGDOWO
1	02	002	2.02	005	Pengelolaan Pelayanan Kesehatan pada Usia Pendidikan Dasar	Jumlah anak usia pendidikan dasar mendapat pelayanan kesehatan sesuai standar	500 orang	23.832.000,00	Kab. Klaten, Karangdowo, Semua Kelurahan	DAK Non Fisik - BOKKB - BOK	500 orang	23,832,000	PUSKESMAS KARANGDOWO
1	02	002	2.02	006	Pengelolaan Pelayanan Kesehatan pada Usia Produktif	jumlah penduduk usia produktif yang mendapatkan pelayanan kesehatan sesuai standar	17230 orang	7.006.000,00	Kab. Klaten, Karangdowo, Semua Kelurahan	DAK Non Fisik - BOKKB - BOK	17230 orang	7,006,000	PUSKESMAS KARANGDOWO
1	02	002	2.02	007	Pengelolaan Pelayanan Kesehatan pada Usia Lanjut	jumlah Penduduk usia lanjut yang mendapatkan pelayanan kesehatan sesuai standar	4118 orang	6.310.000,00	Kab. Klaten, Karangdowo, Semua Kelurahan	DAK Non Fisik - BOKKB - BOK	4118 orang	6,310,000	PUSKESMAS KARANGDOWO
1	02	002	2.02	008	Pengelolaan Pelayanan Kesehatan Penderita Hipertensi	jumlah penderita hipertensi mendapat pelayanan kesehatan sesuai standar	2761 orang	46.610.000,00	Kab. Klaten, Karangdowo, Semua Kelurahan	DAK Non Fisik - BOKKB - BOK	2761 orang	46,610,000	PUSKESMAS KARANGDOWO
1	02	002	2.02	009	Pengelolaan Pelayanan Kesehatan Penderita Diabetes Melitus	jumlah penderita Diabetes Melitus mendapat pelayanan kesehatan Sesuai Standar	887 orang	1.000.000,00	Kab. Klaten, Karangdowo, Semua Kelurahan	DAK Non Fisik - BOKKB - BOK	887 orang	1,000,000	PUSKESMAS KARANGDOWO
1	02	002	2.02	010	Pengelolaan Pelayanan Kesehatan Orang dengan Gangguan Jiwa Berat	jumlah orang dengan gangguan jiwa berat mendapat pelayanan kesehatan sesuai standar	84 orang	15.584.000,00	Kab. Klaten, Karangdowo, Semua Kelurahan	DAK Non Fisik - BOKKB - BOK	84 orang	15,584,000	PUSKESMAS KARANGDOWO

Kode					Urusan/ Bidang Urusan/ Program/ Kegiatan/ Sub Kegiatan	Indikator Program/ Kegiatan/ Sub Kegiatan	Capaian Kinerja dan Kerangka Pendanaan				Prakiraan Maju Rencana Tahun		Perangkat Daerah Penanggung Jawab
							Target 2023	Pagu Indikatif	Lokasi	Sumber Dana	Target	Pagu Indikatif	
1	02	002	2.02	013	Pengelolaan Pelayanan Kesehatan bagi Penduduk pada Kondisi Kejadian Luar Biasa (KLB)	Jumlah Dokumen hasil pengelolaan pelayanan kesehatan bagi penduduk pada kondisi kejadian luar biasa (KLB) Sesuai Standar	1 Dokumen	75.078.000,00	Kab. Klaten, Karangdowo, Semua Kelurahan	DAK Non Fisik - BOKKB - BOK	1 Dokumen	75,078,000	PUSKESMAS KARANGDOWO
1	02	002	2.02	014	Pengelolaan Pelayanan Kesehatan bagi Penduduk Terdampak Krisis Kesehatan Akibat Bencana dan/atau Berpotensi Bencana	Jumlah Dokumen Hasil Pengelolaan Pelayanan Kesehatan bagi Penduduk Terdampak Krisis Kesehatan Akibat Bencana dan/atau Berpotensi Bencana Sesuai Standar	1 Dokumen	1.000.000,00	Kab. Klaten, Karangdowo, Semua Kelurahan	DAK Non Fisik - BOKKB - BOK	1 Dokumen	1,000,000	PUSKESMAS KARANGDOWO
1	02	002	2.02	015	Pengelolaan Pelayanan Kesehatan Gizi Masyarakat	Jumlah Dokumen Hasil Pengelolaan Pelayanan Kesehatan Gizi Masyarakat	1529 Dokumen	164.131.000,00	Kab. Klaten, Karangdowo, Semua Kelurahan	DAK Non Fisik - BOKKB - BOK	1529 Dokumen	164,131,000	PUSKESMAS KARANGDOWO
1	02	002	2.02	016	Pengelolaan Pelayanan Kesehatan Kerja dan Olahraga	Jumlah Dokumen Hasil Pengelolaan Pelayanan Kesehatan Kerja dan Olahraga	1 Dokumen	1.000.000,00	Kab. Klaten, Karangdowo, Semua Kelurahan	DAK Non Fisik - BOKKB - BOK	1 Dokumen	1,000,000	PUSKESMAS KARANGDOWO
1	02	002	2.02	017	Pengelolaan Pelayanan Kesehatan Lingkungan	Jumlah Dokumen Hasil Pengelolaan Pelayanan Kesehatan Lingkungan	1 Dokumen	45.073.000,00	Kab. Klaten, Karangdowo, Semua Kelurahan	DAK Non Fisik - BOKKB - BOK	1 Dokumen	45,073,000	PUSKESMAS KARANGDOWO
1	02	002	2.02	018	Pengelolaan Pelayanan Promosi Kesehatan	Jumlah Dokumen Hasil Pengelolaan Pelayanan Promosi Kesehatan	3 Dokumen	127.085.000,00	Kab. Klaten, Karangdowo, Semua Kelurahan	DAK Non Fisik - BOKKB - BOK	3 Dokumen	127,085,000	PUSKESMAS KARANGDOWO
1	02	002	2.02	019	Pengelolaan Pelayanan Kesehatan Tradisional, Akupuntur, Asuhan Mandiri, dan Tradisional Lainnya	Jumlah Dokumen Hasil Pengelolaan Pelayanan Kesehatan Tradisional, Akupuntur, Asuhan Mandiri dan Tradisional Lainnya	1 Dokumen	2.911.256,00	Kab. Klaten, Karangdowo, Semua Kelurahan	DAK Non Fisik - BOKKB - BOK	1 Dokumen	2,911,256	PUSKESMAS KARANGDOWO
1	02	002	2.02	020	Pengelolaan Surveilans Kesehatan	Jumlah Dokumen Hasil Pengelolaan Surveilans Kesehatan	1 Dokumen	47.080.000,00	Kab. Klaten, Karangdowo, Semua Kelurahan	DAK Non Fisik - BOKKB - BOK	1 Dokumen	47,080,000	PUSKESMAS KARANGDOWO
1	02	002	2.02	025	Pelayanan Kesehatan Penyakit Menular dan Tidak Menular	Jumlah Dokumen Hasil Pelayanan Kesehatan Penyakit Menular dan Tidak Menular	1 Dokumen	94.645.000,00	Kab. Klaten, Karangdowo, Semua Kelurahan	DAK Non Fisik - BOKKB - BOK	1 Dokumen	94,645,000	PUSKESMAS KARANGDOWO
1	02	002	2.02	036	Investigasi Awal Kejadian Tidak Diharapkan (Kejadian Ikutan Pasca Imunisasi dan Pemberian Obat Massal)	Jumlah Laporan Hasil Investigasi Awal Kejadian Tidak Diharapkan (Kejadian Ikutan Pasca Imunisasi dan Pemberian Obat Massal)	1 laporan	1.000.000,00	Kab. Klaten, Karangdowo, Semua Kelurahan	DAK Non Fisik - BOKKB - BOK	1 laporan	1,000,000	PUSKESMAS KARANGDOWO
1	02	002	2.02	037	Pelaksanaan Kewaspadaan Dini dan Respon Wabah	Jumlah Dokumen Hasil Pelaksanaan Kewaspadaan Dini dan Respon Wabah	7 Dokumen	1.000.000,00	Kab. Klaten, Karangdowo, Semua Kelurahan	DAK Non Fisik - BOKKB - BOK	7 Dokumen	1,000,000	PUSKESMAS KARANGDOWO
1	02	002	2.02	040	Pengelolaan pelayanan kesehatan orang dengan Tuberkulosis	Jumlah orang terduga tuberkulosis mendapat pelayanan kesehatan sesuai standar	114 orang	1.000.000,00	Kab. Klaten, Karangdowo, Semua Kelurahan	DAK Non Fisik - BOKKB - BOK	114 orang	1,000,000	PUSKESMAS KARANGDOWO
1	02	002	2.02	041	Pengelolaan pelayanan kesehatan orang dengan HIV (ODHIV)	Jumlah orang Terduga Mendarita HIV yang mendapat pelayanan kesehatan sesuai standar kesehatan	262 orang	1.000.000,00	Kab. Klaten, Karangdowo, Semua Kelurahan	DAK Non Fisik - BOKKB - BOK	262 orang	1,000,000	PUSKESMAS KARANGDOWO
1	02	003			PROGRAM PENINGKATAN KAPASITAS SUMBER DAYA MANUSIA KESEHATAN	Persentase Puskesmas memiliki tenaga kesehatan sesuai standar	100 %	47.352.744,00			100 %	47,352,744	

Kode				Urusan/ Bidang Urusan/ Program/ Kegiatan/ Sub Kegiatan	Indikator Program/ Kegiatan/ Sub Kegiatan	Capaian Kinerja dan Kerangka Pendanaan				Prakiraan Maju Rencana Tahun		Perangkat Daerah Penanggung Jawab	
						Target 2023	Pagu Indikatif	Lokasi	Sumber Dana	Target	Pagu Indikatif		
1	02	003	2.02	Perencanaan Kebutuhan dan Pendayagunaan Sumber Daya Manusia Kesehatan untuk UKP dan UKM di Wilayah Kabupaten/Kota	Jumlah Sumber Daya Manusia Kesehatan yang Memenuhi Standar di Fasilitas Pelayanan Kesehatan (Fasyankes)	3 orang	47.352.744,00			3 orang	47,352,744		
1	02	003	2.02	002	Pemenuhan Kebutuhan Sumber Daya Manusia Kesehatan Sesuai Standar	Jumlah Sumber Daya Manusia Kesehatan yang Memenuhi Standar di Fasilitas Pelayanan Kesehatan (Fasyankes)	3 orang	47.352.744,00	Kab. Klaten, Karangdowo, Semua Kelurahan	DAK Non Fisik - BOKKB - BOK	3 orang	47,352,744	PUSKESMAS KARANGDOWO
1	02	005			PROGRAM PEMBERDAYAAN MASYARAKAT BIDANG KESEHATAN	Cakupan Desa Siaga Aktif	62 %	1.000.000,00			62 %	1,000,000	
1	02	005	2.03		Pengembangan dan Pelaksanaan Upaya Kesehatan Bersumber Daya Masyarakat (UKBM) Tingkat Daerah Kabupaten/Kota	Jumlah Dokumen Hasil Bimbingan Teknis dan Supervisi Upaya Kesehatan Bersumber Daya Masyarakat (UKBM)	1 dokumen	1.000.000,00			1 dokumen	1,000,000	
1	02	005	2.03	001	Bimbingan Teknis dan Supervisi Pengembangan dan Pelaksanaan Upaya Kesehatan Bersumber Daya Masyarakat (UKBM)	Jumlah Dokumen Hasil Bimbingan Teknis dan Supervisi Upaya Kesehatan Bersumber Daya Masyarakat (UKBM)	1 Dokumen	1.000.000,00	Kab. Klaten, Karangdowo, Semua Kelurahan	DAK Non Fisik - BOKKB - BOK	1 Dokumen	1,000,000	PUSKESMAS KARANGDOWO
1					URUSAN PEMERINTAHAN WAJIB YANG BERKAITAN DENGAN PELAYANAN DASAR								
1	02				URUSAN PEMERINTAHAN BIDANG KESEHATAN			3.023.807.000,00				3,023,807,000	
1	02	001			PROGRAM PENUNJANG URUSAN PEMERINTAHAN DAERAH KABUPATEN/KOTA	Persentase pemenuhan kebutuhan penunjang urusan pemerintah daerah	100 %	2.332.495.000,00			100 %	2,332,495,000	
1	02	001	2.10		Peningkatan Pelayanan BLUD	Jumlah BLUD yang Menyediakan Pelayan dan Penunjang Pelayanan	1 Unit Kerja	2.332.495.000,00			1 Unit Kerja	2,332,495,000	
1	02	001	2.10	001	Pelayanan dan Penunjang Pelayanan BLUD	Jumlah BLUD yang Menyediakan Pelayanan dan Penunjang Pelayanan	1 Unit Kerja	2.332.495.000,00	Kab. Klaten, Cawas, Semua Kelurahan	Pendapatan dari BLUD Sisa Lebih Perhitungan Anggaran Tahun Sebelumnya	1 Unit Kerja	2,332,495,000	PUSKESMAS CAWAS
1	02	002			PROGRAM PEMENUHAN UPAYA KESEHATAN PERORANGAN DAN UPAYA KESEHATAN MASYARAKAT	Persentase Pemenuhan Upaya Kesehatan Perorangan dan Upaya Kesehatan Masyarakat	100 %	639.369.256,00			100 %	639,369,256	
1	02	002	2.02		Penyediaan Layanan Kesehatan untuk UKM dan UKP Rujukan Tingkat Daerah Kabupaten/Kota	Jumlah Kegiatan yang Mendapatkan Pelayanan Kesehatan Sesuai Standar	100 %	639.369.256,00			100 %	639,369,256	
1	02	002	2.02	001	Pengelolaan Pelayanan Kesehatan Ibu Hamil	Jumlah Ibu Hamil yang Mendapatkan Pelayanan Kesehatan Sesuai Standar	471 Orang	52.316.000,00	Kab. Klaten, Cawas, Semua Kelurahan	DAK Non Fisik - BOKKB - BOK	471 Orang	52,316,000	PUSKESMAS CAWAS
1	02	002	2.02	002	Pengelolaan Pelayanan Kesehatan Ibu Bersalin	Jumlah Ibu Bersalin yang Mendapatkan Pelayanan Kesehatan Sesuai Standar	441 Orang	14.400.000,00	Kab. Klaten, Cawas, Semua Kelurahan	DAK Non Fisik - BOKKB - BOK	441 Orang	14,400,000	PUSKESMAS CAWAS
1	02	002	2.02	003	Pengelolaan Pelayanan Kesehatan Bayi Baru Lahir	Jumlah Bayi Baru Lahir yang Mendapatkan Pelayanan Kesehatan Sesuai Standar	441 Orang	12.600.000,00	Kab. Klaten, Cawas, Semua Kelurahan	DAK Non Fisik - BOKKB - BOK	441 Orang	12,600,000	PUSKESMAS CAWAS
1	02	002	2.02	004	Pengelolaan Pelayanan Kesehatan Balita	Jumlah balita yang mendapatkan pelayanan sesuai standar	1765 Orang	23.966.000,00	Kab. Klaten, Cawas, Semua Kelurahan	DAK Non Fisik - BOKKB - BOK	1765 Orang	23,966,000	PUSKESMAS CAWAS

Kode					Urusan/ Bidang Urusan/ Program/ Kegiatan/ Sub Kegiatan	Indikator Program/ Kegiatan/ Sub Kegiatan	Capaian Kinerja dan Kerangka Pendanaan				Prakiraan Maju Rencana Tahun		Perangkat Daerah Penanggung Jawab
							Target 2023	Pagu Indikatif	Lokasi	Sumber Dana	Target	Pagu Indikatif	
1	02	002	2.02	005	Pengelolaan Pelayanan Kesehatan pada Usia Pendidikan Dasar	Jumlah Anak Usia Pendidikan Dasar yang Mendapatkan Pelayanan Kesehatan Sesuai Standar	500 Orang	19.916.000,00	Kab. Klaten, Cawas, Semua Kelurahan	DAK Non Fisik - BOKKB - BOK	500 Orang	19,916,000	PUSKESMAS CAWAS
1	02	002	2.02	006	Pengelolaan Pelayanan Kesehatan pada Usia Produktif	Jumlah Penduduk Usia Produktif yang Mendapatkan Pelayanan Kesehatan Sesuai Standar	17230 Orang	18.116.000,00	Kab. Klaten, Cawas, Semua Kelurahan	DAK Non Fisik - BOKKB - BOK	17230 Orang	18,116,000	PUSKESMAS CAWAS
1	02	002	2.02	007	Pengelolaan Pelayanan Kesehatan pada Usia Lanjut	Jumlah Penduduk Usia Lanjut yang Mendapatkan Pelayanan Kesehatan Sesuai Standar	4118 Orang	6.675.000,00	Kab. Klaten, Cawas, Semua Kelurahan	DAK Non Fisik - BOKKB - BOK	4118 Orang	6,675,000	PUSKESMAS CAWAS
1	02	002	2.02	008	Pengelolaan Pelayanan Kesehatan Penderita Hipertensi	Jumlah Penderita Hipertensi yang Mendapatkan Pelayanan Kesehatan Sesuai Standar	2761 Orang	7.920.000,00	Kab. Klaten, Cawas, Semua Kelurahan	DAK Non Fisik - BOKKB - BOK	2761 Orang	7,920,000	PUSKESMAS CAWAS
1	02	002	2.02	009	Pengelolaan Pelayanan Kesehatan Penderita Diabetes Melitus	Jumlah Penderita Diabetes Melitus yang Mendapatkan Pelayanan Kesehatan Sesuai Standar	887 Orang	9.990.000,00	Kab. Klaten, Cawas, Semua Kelurahan	DAK Non Fisik - BOKKB - BOK	887 Orang	9,990,000	PUSKESMAS CAWAS
1	02	002	2.02	010	Pengelolaan Pelayanan Kesehatan Orang dengan Gangguan Jiwa Berat	Jumlah Orang yang Mendapatkan Pelayanan Kesehatan Orang dengan Gangguan Jiwa Berat Sesuai Standar	84 Orang	27.116.000,00	Kab. Klaten, Cawas, Semua Kelurahan	DAK Non Fisik - BOKKB - BOK	84 Orang	27,116,000	PUSKESMAS CAWAS
1	02	002	2.02	011	Pengelolaan Pelayanan Kesehatan Orang Terduga Tuberkulosis	Jumlah Orang Terduga Menderita Tuberkulosis yang Mendapatkan Pelayanan Sesuai Standar	114 Orang	25.676.000,00	Kab. Klaten, Cawas, Semua Kelurahan	DAK Non Fisik - BOKKB - BOK	114 Orang	25,676,000	PUSKESMAS CAWAS
1	02	002	2.02	012	Pengelolaan Pelayanan Kesehatan Orang dengan Risiko Terinfeksi HIV	Jumlah Orang Terduga Menderita HIV yang Mendapatkan Pelayanan Sesuai Standar	362 Orang	9.990.000,00	Kab. Klaten, Cawas, Semua Kelurahan	DAK Non Fisik - BOKKB - BOK	362 Orang	9,990,000	PUSKESMAS CAWAS
1	02	002	2.02	013	Pengelolaan Pelayanan Kesehatan bagi Penduduk pada Kondisi Kejadian Luar Biasa (KLB)	Jumlah Dokumen Hasil Pengelolaan Pelayanan Kesehatan bagi Penduduk pada Kondisi Kejadian Luar Biasa (KLB) Sesuai Standar	7 Dokumen	105.390.000,00	Kab. Klaten, Cawas, Semua Kelurahan	DAK Non Fisik - BOKKB - BOK	7 Dokumen	105,390,000	PUSKESMAS CAWAS
1	02	002	2.02	014	Pengelolaan Pelayanan Kesehatan bagi Penduduk Terdampak Krisis Kesehatan Akibat Bencana dan/atau Berpotensi Bencana	Jumlah Dokumen Hasil Pengelolaan Pelayanan Kesehatan bagi Penduduk Terdampak Krisis Kesehatan Akibat Bencana dan/atau Berpotensi Bencana Sesuai Standar	3 Dokumen	3.960.000,00	Kab. Klaten, Cawas, Semua Kelurahan	DAK Non Fisik - BOKKB - BOK	3 Dokumen	3,960,000	PUSKESMAS CAWAS
1	02	002	2.02	015	Pengelolaan Pelayanan Kesehatan Gizi Masyarakat	Jumlah Dokumen Hasil Pengelolaan Pelayanan Kesehatan Gizi Masyarakat	1529 Dokumen	44.216.000,00	Kab. Klaten, Cawas, Semua Kelurahan	DAK Non Fisik - BOKKB - BOK	1529 Dokumen	44,216,000	PUSKESMAS CAWAS
1	02	002	2.02	016	Pengelolaan Pelayanan Kesehatan Kerja dan Olahraga	Jumlah Dokumen Hasil Pengelolaan Pelayanan Kesehatan Kerja dan Olahraga	1 Dokumen	11.816.000,00	Kab. Klaten, Cawas, Semua Kelurahan	DAK Non Fisik - BOKKB - BOK	1 Dokumen	11,816,000	PUSKESMAS CAWAS
1	02	002	2.02	017	Pengelolaan Pelayanan Kesehatan Lingkungan	Jumlah Dokumen Hasil Pengelolaan Pelayanan Kesehatan Lingkungan	1 Dokumen	11.816.000,00	Kab. Klaten, Cawas, Semua Kelurahan	DAK Non Fisik - BOKKB - BOK	1 Dokumen	11,816,000	PUSKESMAS CAWAS
1	02	002	2.02	018	Pengelolaan Pelayanan Promosi Kesehatan	Jumlah Dokumen Hasil Pengelolaan Pelayanan Promosi Kesehatan Jumlah Dokumen Hasil Pengelolaan Pelayanan Promosi Kesehatan	0 Dokumen 3 Dokumen	96.945.256,00	Kab. Klaten, Cawas, Semua Kelurahan	DAK Non Fisik - BOKKB - BOK	0 Dokumen 3 Dokumen	96,945,256	PUSKESMAS CAWAS
1	02	002	2.02	019	Pengelolaan Pelayanan Kesehatan Tradisional, Akupuntur, Asuhan Mandiri, dan Tradisional Lainnya	Jumlah Dokumen Hasil Pengelolaan Pelayanan Kesehatan Tradisional, Akupuntur, Asuhan Mandiri dan Tradisional Lainnya	1 Dokumen	2.700.000,00	Kab. Klaten, Cawas, Semua Kelurahan	DAK Non Fisik - BOKKB - BOK	1 Dokumen	2,700,000	PUSKESMAS CAWAS
1	02	002	2.02	020	Pengelolaan Surveilans Kesehatan	Jumlah Dokumen Hasil Pengelolaan Surveilans Kesehatan	1 Dokumen	23.220.000,00	Kab. Klaten, Cawas, Semua Kelurahan	DAK Non Fisik - BOKKB - BOK	1 Dokumen	23,220,000	PUSKESMAS CAWAS

Kode					Urusan/ Bidang Urusan/ Program/ Kegiatan/ Sub Kegiatan	Indikator Program/ Kegiatan/ Sub Kegiatan	Capaian Kinerja dan Kerangka Pendanaan				Prakiraan Maju Rencana Tahun		Perangkat Daerah Penanggung Jawab
							Target 2023	Pagu Indikatif	Lokasi	Sumber Dana	Target	Pagu Indikatif	
1	02	002	2.02	025	Pelayanan Kesehatan Penyakit Menular dan Tidak Menular	Jumlah Dokumen Hasil Pelayanan Kesehatan Penyakit Menular dan Tidak Menular	1 Dokumen	103.695.000,00	Kab. Klaten, Cawas, Semua Kelurahan	DAK Non Fisik - BOKKB - BOK	1 Dokumen	103,695,000	PUSKESMAS CAWAS I
1	02	002	2.02	036	Investigasi Awal Kejadian Tidak Diharapkan (Kejadian Ikutan Pasca Imunisasi dan Pemberian Obat Massal)	Jumlah Laporan Hasil Investigasi Awal Kejadian Tidak Diharapkan (Kejadian Ikutan Pasca Imunisasi dan Pemberian Obat Massal)	1 Laporan	1.980.000,00	Kab. Klaten, Cawas, Semua Kelurahan	DAK Non Fisik - BOKKB - BOK	1 Laporan	1,980,000	PUSKESMAS CAWAS I
1	02	002	2.02	037	Pelaksanaan Kewaspadaan Dini dan Respon Wabah	Jumlah Dokumen Hasil Pelaksanaan Kewaspadaan Dini dan Respon Wabah	7 Dokumen	4.950.000,00	Kab. Klaten, Cawas, Semua Kelurahan	DAK Non Fisik - BOKKB - BOK	7 Dokumen	4,950,000	PUSKESMAS CAWAS I
1	02	003			PROGRAM PENINGKATAN KAPASITAS SUMBER DAYA MANUSIA KESEHATAN	Persentase Puskesmas memiliki tenaga kesehatan sesuai standar	100 %	47.352.744,00			100 %	47,352,744	
1	02	003	2.02		Perencanaan Kebutuhan dan Pendayagunaan Sumber Daya Manusia Kesehatan untuk UKP dan UKM di Wilayah Kabupaten/Kota	Jumlah Sumber Daya Manusia Kesehatan yang Memenuhi Standar di Fasilitas Pelayanan Kesehatan (Fasyankes)	3 Orang	47.352.744,00			3 Orang	47,352,744	
1	02	003	2.02	002	Pemenuhan Kebutuhan Sumber Daya Manusia Kesehatan Sesuai Standar	Jumlah Sumber Daya Manusia Kesehatan yang Memenuhi Standar di Fasilitas Pelayanan Kesehatan (Fasyankes)	3 Orang	47.352.744,00	Kab. Klaten, Cawas, Semua Kelurahan	DAK Non Fisik - BOKKB - BOK	3 Orang	47,352,744	PUSKESMAS CAWAS I
1	02	005			PROGRAM PEMBERDAYAAN MASYARAKAT BIDANG KESEHATAN	Cakupan Desa Siaga Aktif	62 %	4.590.000,00			62 %	4,590,000	
1	02	005	2.03		Pengembangan dan Pelaksanaan Upaya Kesehatan Bersumber Daya Masyarakat (UKBM) Tingkat Daerah Kabupaten/Kota	Jumlah Dokumen Hasil Bimbingan Teknis dan Supervisi Upaya Kesehatan Bersumber Daya Masyarakat (UKBM)	1 Dokumen	4.590.000,00			1 Dokumen	4,590,000	
1	02	005	2.03	001	Bimbingan Teknis dan Supervisi Pengembangan dan Pelaksanaan Upaya Kesehatan Bersumber Daya Masyarakat (UKBM)	Jumlah Dokumen Hasil Bimbingan Teknis dan Supervisi Upaya Kesehatan Bersumber Daya Masyarakat (UKBM)	3 Dokumen	4.590.000,00	Kab. Klaten, Cawas, Semua Kelurahan	DAK Non Fisik - BOKKB - BOK	3 Dokumen	4,590,000	PUSKESMAS CAWAS I
1					URUSAN PEMERINTAHAN WAJIB YANG BERKAITAN DENGAN PELAYANAN DASAR								
1	02				URUSAN PEMERINTAHAN BIDANG KESEHATAN			2.090.826.000,00				1,791,684,200	
1	02	001			PROGRAM PENUNJANG URUSAN PEMERINTAHAN DAERAH KABUPATEN/KOTA	Persentase Pemenuhan Kebutuhan Penunjang Urusan Pemerintah Daerah Kabupaten/Kota	100 %	1.506.466.000,00			100 %	1,506,466,000	
1	02	001	2.10		Peningkatan Pelayanan BLUD	Jumlah BLUD yang Menyediakan Pelayanan dan Penunjang Pelayanan	1 Unit Kerja	1.506.466.000,00			1 Unit Kerja	1,506,466,000	
1	02	001	2.10	001	Pelayanan dan Penunjang Pelayanan BLUD	Jumlah BLUD yang Menyediakan Pelayanan dan Penunjang Pelayanan	1 Unit Kerja	1.506.466.000,00	Kab. Klaten, Cawas, Semua Kelurahan	Pendapatan dari BLUD Sisa Lebih Perhitungan Anggaran Tahun Sebelumnya	1 Unit Kerja	1,506,466,000	PUSKESMAS CAWAS II
1	02	002			PROGRAM PEMENUHAN UPAYA KESEHATAN PERORANGAN DAN UPAYA KESEHATAN MASYARAKAT	Persentase Penyediaan Layanan Kesehatan untuk UKM dan UKP Rujukan Tingkat Daerah Kabupaten/Kota	100 %	548.141.504,00			100 %	238,708,200	

Kode					Urusan/ Bidang Urusan/ Program/ Kegiatan/ Sub Kegiatan	Indikator Program/ Kegiatan/ Sub Kegiatan	Capaian Kinerja dan Kerangka Pendanaan				Prakiraan Maju Rencana Tahun		Perangkat Daerah Penanggung Jawab
							Target 2023	Pagu Indikatif	Lokasi	Sumber Dana	Target	Pagu Indikatif	
1	02	002	2.02		Penyediaan Layanan Kesehatan untuk UKM dan UKP Rujukan Tingkat Daerah Kabupaten/Kota	Jumlah Ibu Hamil yang Mendapatkan Pelayanan Kesehatan Sesuai Standar	100 %	548.141.504,00			100 %	238,708,200	
1	02	002	2.02	001	Pengelolaan Pelayanan Kesehatan Ibu Hamil	Jumlah Ibu Hamil yang Mendapatkan Pelayanan Kesehatan Sesuai Standar	471 Orang	43.680.000,00	Kab. Klaten, Cawas, Semua Kelurahan	DAK Non Fisik - BOKKB - BOK	471 Orang	12,281,600	PUSKESMAS CAWAS II
1	02	002	2.02	002	Pengelolaan Pelayanan Kesehatan Ibu Bersalin	Jumlah Ibu Bersalin yang Mendapatkan Pelayanan Kesehatan Sesuai Standar	441 Orang	3.000.000,00	Kab. Klaten, Cawas, Semua Kelurahan	DAK Non Fisik - BOKKB - BOK	441 Orang	3,000,000	PUSKESMAS CAWAS II
1	02	002	2.02	003	Pengelolaan Pelayanan Kesehatan Bayi Baru Lahir	Jumlah Bayi Baru Lahir yang Mendapatkan Pelayanan Kesehatan Sesuai Standar	441 Orang	4.000.000,00	Kab. Klaten, Cawas, Semua Kelurahan	DAK Non Fisik - BOKKB - BOK	441 Orang	4,000,000	PUSKESMAS CAWAS II
1	02	002	2.02	004	Pengelolaan Pelayanan Kesehatan Balita	Jumlah Balita yang Mendapatkan Pelayanan Kesehatan Sesuai Standar	1765 Orang	30.182.000,00	Kab. Klaten, Cawas, Semua Kelurahan	DAK Non Fisik - BOKKB - BOK	1765 Orang	8,000,000	PUSKESMAS CAWAS II
1	02	002	2.02	005	Pengelolaan Pelayanan Kesehatan pada Usia Pendidikan Dasar	Jumlah Anak Usia Pendidikan Dasar yang Mendapatkan Pelayanan Kesehatan Sesuai Standar	500 Orang	36.485.000,00	Kab. Klaten, Cawas, Semua Kelurahan	DAK Non Fisik - BOKKB - BOK	500 Orang	15,000,000	PUSKESMAS CAWAS II
1	02	002	2.02	006	Pengelolaan Pelayanan Kesehatan pada Usia Produktif	Jumlah Penduduk Usia Produktif yang Mendapatkan Pelayanan Kesehatan Sesuai Standar	17230 Orang	8.000.000,00	Kab. Klaten, Cawas, Semua Kelurahan	DAK Non Fisik - BOKKB - BOK	17230 Orang	8,000,000	PUSKESMAS CAWAS II
1	02	002	2.02	007	Pengelolaan Pelayanan Kesehatan pada Usia Lanjut	Jumlah Penduduk Usia Lanjut yang Mendapatkan Pelayanan Kesehatan Sesuai Standar	4118 Orang	20.020.000,00	Kab. Klaten, Cawas, Semua Kelurahan	DAK Non Fisik - BOKKB - BOK	4118 Orang	7,000,000	PUSKESMAS CAWAS II
1	02	002	2.02	008	Pengelolaan Pelayanan Kesehatan Penderita Hipertensi	Jumlah Penderita Hipertensi yang Mendapatkan Pelayanan Kesehatan Sesuai Standar	2761 Orang	3.660.000,00	Kab. Klaten, Cawas, Semua Kelurahan	DAK Non Fisik - BOKKB - BOK	2761 Orang	8,000,000	PUSKESMAS CAWAS II
1	02	002	2.02	009	Pengelolaan Pelayanan Kesehatan Penderita Diabetes Melitus	Jumlah Penderita Diabetes Melitus yang Mendapatkan Pelayanan Kesehatan Sesuai Standar	887 Orang	9.000.000,00	Kab. Klaten, Cawas, Semua Kelurahan	DAK Non Fisik - BOKKB - BOK	887 Orang	10,426,600	PUSKESMAS CAWAS II
1	02	002	2.02	010	Pengelolaan Pelayanan Kesehatan Orang dengan Gangguan Jiwa Berat	Jumlah Orang yang Mendapatkan Pelayanan Kesehatan Orang dengan Gangguan Jiwa Berat Sesuai Standar	84 Orang	13.110.000,00	Kab. Klaten, Cawas, Semua Kelurahan	DAK Non Fisik - BOKKB - BOK	84 Orang	6,000,000	PUSKESMAS CAWAS II
1	02	002	2.02	011	Pengelolaan Pelayanan Kesehatan Orang Terduga Tuberkulosis	Jumlah Orang Terduga Menderita Tuberkulosis yang Mendapatkan Pelayanan Sesuai Standar	114 Orang	3.150.000,00	Kab. Klaten, Cawas, Semua Kelurahan	DAK Non Fisik - BOKKB - BOK	114 Orang	6,000,000	PUSKESMAS CAWAS II
1	02	002	2.02	012	Pengelolaan Pelayanan Kesehatan Orang dengan Risiko Terinfeksi HIV	Jumlah Orang Terduga Menderita HIV yang Mendapatkan Pelayanan Sesuai Standar	362 Orang	1.800.000,00	Kab. Klaten, Cawas, Semua Kelurahan	DAK Non Fisik - BOKKB - BOK	362 Orang	6,000,000	PUSKESMAS CAWAS II
1	02	002	2.02	013	Pengelolaan Pelayanan Kesehatan bagi Penduduk pada Kondisi Kejadian Luar Biasa (KLB)	Jumlah Dokumen Hasil Pengelolaan Pelayanan Kesehatan bagi Penduduk pada Kondisi Kejadian Luar Biasa (KLB) Sesuai Standar	7 Dokumen	135.320.254,00	Kab. Klaten, Cawas, Semua Kelurahan	DAK Non Fisik - BOKKB - BOK	7 Dokumen	8,000,000	PUSKESMAS CAWAS II
1	02	002	2.02	014	Pengelolaan Pelayanan Kesehatan bagi Penduduk Terdampak Krisis Kesehatan Akibat Bencana dan/atau Berpotensi Bencana	Jumlah Dokumen Hasil Pengelolaan Pelayanan Kesehatan bagi Penduduk Terdampak Krisis Kesehatan Akibat Bencana dan/atau Berpotensi Bencana Sesuai Standar	3 Dokumen	4.000.000,00	Kab. Klaten, Cawas, Semua Kelurahan	DAK Non Fisik - BOKKB - BOK	3 Dokumen	4,000,000	PUSKESMAS CAWAS II
1	02	002	2.02	015	Pengelolaan Pelayanan Kesehatan Gizi Masyarakat	Jumlah Dokumen Hasil Pengelolaan Pelayanan Kesehatan Gizi Masyarakat	1529 Dokumen	63.515.000,00	Kab. Klaten, Cawas, Semua Kelurahan	DAK Non Fisik - BOKKB - BOK	1529 Dokumen	17,000,000	PUSKESMAS CAWAS II
1	02	002	2.02	016	Pengelolaan Pelayanan Kesehatan Kerja dan Olahraga	Jumlah Dokumen Hasil Pengelolaan Pelayanan Kesehatan Kerja dan Olahraga	1 Dokumen	5.325.000,00	Kab. Klaten, Cawas, Semua Kelurahan	DAK Non Fisik - BOKKB - BOK	1 Dokumen	10,000,000	PUSKESMAS CAWAS II

Kode					Urusan/ Bidang Urusan/ Program/ Kegiatan/ Sub Kegiatan	Indikator Program/ Kegiatan/ Sub Kegiatan	Capaian Kinerja dan Kerangka Pendanaan				Prakiraan Maju Rencana Tahun		Perangkat Daerah Penanggung Jawab				
							Target 2023	Pagu Indikatif	Lokasi	Sumber Dana	Target	Pagu Indikatif					
1	02	002	2.02	017	Pengelolaan Pelayanan Kesehatan Lingkungan	Jumlah Dokumen Hasil Pengelolaan Pelayanan Kesehatan Lingkungan	1 Dokumen	26.570.000,00	Kab. Klaten, Cawas, Semua Kelurahan	DAK Non Fisik - BOKKB - BOK	1 Dokumen	42,000,000	PUSKESMAS CAWAS II				
1	02	002	2.02	018	Pengelolaan Pelayanan Promosi Kesehatan	Jumlah Dokumen Hasil Pengelolaan Pelayanan Promosi Kesehatan	3 Dokumen	84.809.250,00	Kab. Klaten, Cawas, Semua Kelurahan	DAK Non Fisik - BOKKB - BOK	3 Dokumen	34,000,000	PUSKESMAS CAWAS II				
1	02	002	2.02	019	Pengelolaan Pelayanan Kesehatan Tradisional, Akupuntur, Asuhan Mandiri, dan Tradisional Lainnya	Jumlah Dokumen Hasil Pengelolaan Pelayanan Kesehatan Tradisional, Akupuntur, Asuhan Mandiri dan Tradisional Lainnya	1 Dokumen	5.000.000,00	Kab. Klaten, Cawas, Semua Kelurahan	DAK Non Fisik - BOKKB - BOK	1 Dokumen	5,000,000	PUSKESMAS CAWAS II				
1	02	002	2.02	020	Pengelolaan Surveilans Kesehatan	Jumlah Dokumen Hasil Pengelolaan Surveilans Kesehatan	1 Dokumen	24.210.000,00	Kab. Klaten, Cawas, Semua Kelurahan	DAK Non Fisik - BOKKB - BOK	1 Dokumen	5,000,000	PUSKESMAS CAWAS II				
1	02	002	2.02	025	Pelayanan Kesehatan Penyakit Menular dan Tidak Menular	Jumlah Dokumen Hasil Pelayanan Kesehatan Penyakit Menular dan Tidak Menular	1 Dokumen	16.305.000,00	Kab. Klaten, Cawas, Semua Kelurahan	DAK Non Fisik - BOKKB - BOK	1 Dokumen	13,000,000	PUSKESMAS CAWAS II				
1	02	002	2.02	036	Investigasi Awal Kejadian Tidak Diharapkan (Kejadian Ikutan Pasca Imunisasi dan Pemberian Obat Massal)	Jumlah Laporan Hasil Investigasi Awal Kejadian Tidak Diharapkan (Kejadian Ikutan Pasca Imunisasi dan Pemberian Obat Massal)	1 Laporan	2.000.000,00	Kab. Klaten, Cawas, Semua Kelurahan	DAK Non Fisik - BOKKB - BOK	1 Laporan	2,000,000	PUSKESMAS CAWAS II				
1	02	002	2.02	037	Pelaksanaan Kewaspadaan Dini dan Respon Wabah	Jumlah Dokumen Hasil Pelaksanaan Kewaspadaan Dini dan Respon Wabah	7 Dokumen	5.000.000,00	Kab. Klaten, Cawas, Semua Kelurahan	DAK Non Fisik - BOKKB - BOK	7 Dokumen	5,000,000	PUSKESMAS CAWAS II				
1	02	003			PROGRAM PENINGKATAN KAPASITAS SUMBER DAYA MANUSIA KESEHATAN	Persentase Puskesmas memiliki tenaga kesehatan sesuai standar	100 %	31.568.496,00			100 %	41,010,000					
1	02	003	2.02		Perencanaan Kebutuhan dan Pendayagunaan Sumber Daya Manusia Kesehatan untuk UKP dan UKM di Wilayah Kabupaten/Kota	Jumlah Tenaga Kontrak di Puskesmas dibagi Jumlah Tenaga Kontrak yang Seharusnya Ada di Puskesmas dikali 100	100 %	31.568.496,00			100 %	41,010,000					
1	02	003	2.02	002	Pemenuhan Kebutuhan Sumber Daya Manusia Kesehatan Sesuai Standar	Jumlah Sumber Daya Manusia Kesehatan yang Memenuhi Standar di Fasilitas Pelayanan Kesehatan (Fasyankes)	3 Orang	31.568.496,00	Kab. Klaten, Cawas, Semua Kelurahan	DAK Non Fisik - BOKKB - BOK	3 Orang	41,010,000	PUSKESMAS CAWAS II				
1	02	005			PROGRAM PEMBERDAYAAN MASYARAKAT BIDANG KESEHATAN	Cakupan Desa Siaga Aktif	62 %	4.650.000,00			62 %	5,500,000					
1	02	005	2.03		Pengembangan dan Pelaksanaan Upaya Kesehatan Bersumber Daya Masyarakat (UKBM) Tingkat Daerah Kabupaten/Kota	Jumlah Kegiatan yang Terlaksana dibagi Jumlah Kegiatan yang ada dikali 100	100 %	4.650.000,00			100 %	5,500,000					
1	02	005	2.03	001	Bimbingan Teknis dan Supervisi Pengembangan dan Pelaksanaan Upaya Kesehatan Bersumber Daya Masyarakat (UKBM)	Jumlah Dokumen Hasil Bimbingan Teknis dan Supervisi Upaya Kesehatan Bersumber Daya Masyarakat (UKBM)	3 Dokumen	4.650.000,00	Kab. Klaten, Cawas, Semua Kelurahan	DAK Non Fisik - BOKKB - BOK	3 Dokumen	5,500,000	PUSKESMAS CAWAS II				
1					URUSAN PEMERINTAHAN WAJIB YANG BERKAITAN DENGAN PELAYANAN DASAR												
1	02				URUSAN PEMERINTAHAN BIDANG KESEHATAN				3.362.636.000,00				3,363,076,000				
1	02	001			PROGRAM PENUNJANG URUSAN PEMERINTAHAN DAERAH KABUPATEN/KOTA	Persentase pemenuhan kebutuhan penunjang urusan pemerintah daerah	100 %	2.684.000.000,00			100 %	2,684,000,000					

Kode					Urusan/ Bidang Urusan/ Program/ Kegiatan/ Sub Kegiatan	Indikator Program/ Kegiatan/ Sub Kegiatan	Capaian Kinerja dan Kerangka Pendanaan				Prakiraan Maju Rencana Tahun		Perangkat Daerah Penanggung Jawab
							Target 2023	Pagu Indikatif	Lokasi	Sumber Dana	Target	Pagu Indikatif	
1	02	001	2.10		Peningkatan Pelayanan BLUD	Jumlah BLUD yang menyediakan pelayanan dan penunjang pelayanan	1 Unit Kerja	2.684.000.000,00			1 Unit Kerja	2,684,000,000	
1	02	001	2.10	001	Pelayanan dan Penunjang Pelayanan BLUD	Jumlah BLUD yang Menyediakan Pelayanan dan Penunjang Pelayanan	1 Unit Kerja	2.684.000.000,00	Kab. Klaten, Trucuk, Semua Kelurahan	Pendapatan dari BLUD Sisa Lebih Perhitungan	1 Unit Kerja	2,684,000,000	PUSKESMAS TRUCUK I
1	02	002			PROGRAM PEMENUHAN UPAYA KESEHATAN PERORANGAN DAN UPAYA KESEHATAN MASYARAKAT	Persentase pemenuhan upaya kesehatan perorangan dan upaya kesehatan masyarakat	100 %	658.291.750,00			100 %	658,291,750	
1	02	002	2.02		Penyediaan Layanan Kesehatan untuk UKM dan UKP Rujukan Tingkat Daerah Kabupaten/Kota	Jumlah pemenuhan upaya kesehatan perorangan dan upaya kesehatan masyarakat	100 %	658.291.750,00			100 %	658,291,750	
1	02	002	2.02	001	Pengelolaan Pelayanan Kesehatan Ibu Hamil	Jumlah Ibu Hamil yang Mendapatkan Pelayanan Kesehatan Sesuai Standar	471 orang	43.908.000,00	Kab. Klaten, Trucuk, Semua Kelurahan	DAK Non Fisik - BOKKB - BOK	471 orang	43,908,000	PUSKESMAS TRUCUK I
1	02	002	2.02	002	Pengelolaan Pelayanan Kesehatan Ibu Bersalin	Jumlah Ibu Bersalin yang Mendapatkan Pelayanan Kesehatan Sesuai Standar	441 orang	3.000.000,00	Kab. Klaten, Trucuk, Semua Kelurahan	DAK Non Fisik - BOKKB - BOK	441 orang	3,000,000	PUSKESMAS TRUCUK I
1	02	002	2.02	003	Pengelolaan Pelayanan Kesehatan Bayi Baru Lahir	Jumlah Bayi Baru Lahir yang Mendapatkan Pelayanan Kesehatan Sesuai Standar	441 orang	4.000.000,00	Kab. Klaten, Trucuk, Semua Kelurahan	DAK Non Fisik - BOKKB - BOK	441 orang	4,000,000	PUSKESMAS TRUCUK I
1	02	002	2.02	004	Pengelolaan Pelayanan Kesehatan Balita	Jumlah Balita yang Mendapatkan Pelayanan Kesehatan Sesuai Standar	1765 orang	47.628.000,00	Kab. Klaten, Trucuk, Semua Kelurahan	DAK Non Fisik - BOKKB - BOK	1765 orang	47,628,000	PUSKESMAS TRUCUK I
1	02	002	2.02	005	Pengelolaan Pelayanan Kesehatan pada Usia Pendidikan Dasar	Jumlah Anak Usia Pendidikan Dasar yang Mendapatkan Pelayanan Kesehatan Sesuai Standar	500 orang	42.066.000,00	Kab. Klaten, Trucuk, Semua Kelurahan	DAK Non Fisik - BOKKB - BOK	500 orang	42,066,000	PUSKESMAS TRUCUK I
1	02	002	2.02	006	Pengelolaan Pelayanan Kesehatan pada Usia Produktif	Jumlah Penduduk Usia Produktif yang Mendapatkan Pelayanan Kesehatan Sesuai Standar	17230 orang	20.000.000,00	Kab. Klaten, Trucuk, Semua Kelurahan	DAK Non Fisik - BOKKB - BOK	17230 orang	10,000,000	PUSKESMAS TRUCUK I
1	02	002	2.02	007	Pengelolaan Pelayanan Kesehatan pada Usia Lanjut	Jumlah Penduduk Usia Lanjut yang Mendapatkan Pelayanan Kesehatan Sesuai Standar	4118 orang	2.878.000,00	Kab. Klaten, Trucuk, Semua Kelurahan	DAK Non Fisik - BOKKB - BOK	4118 orang	2,878,000	PUSKESMAS TRUCUK I
1	02	002	2.02	008	Pengelolaan Pelayanan Kesehatan Penderita Hipertensi	Jumlah Penderita Hipertensi yang Mendapatkan Pelayanan Kesehatan Sesuai Standar	2761 orang	8.000.000,00	Kab. Klaten, Trucuk, Semua Kelurahan	DAK Non Fisik - BOKKB - BOK	2761 orang	8,000,000	PUSKESMAS TRUCUK I
1	02	002	2.02	009	Pengelolaan Pelayanan Kesehatan Penderita Diabetes Melitus	Jumlah Penderita Diabetes Melitus yang Mendapatkan Pelayanan Kesehatan Sesuai Standar	887 orang	10.000.000,00	Kab. Klaten, Trucuk, Semua Kelurahan	DAK Non Fisik - BOKKB - BOK	887 orang	10,000,000	PUSKESMAS TRUCUK I
1	02	002	2.02	010	Pengelolaan Pelayanan Kesehatan Orang dengan Gangguan Jiwa Berat	Jumlah Orang yang Mendapatkan Pelayanan Kesehatan Orang dengan Gangguan Jiwa Berat Sesuai Standar	84 orang	10.000.000,00	Kab. Klaten, Trucuk, Semua Kelurahan	DAK Non Fisik - BOKKB - BOK	84 orang	10,000,000	PUSKESMAS TRUCUK I
1	02	002	2.02	011	Pengelolaan Pelayanan Kesehatan Orang Terduga Tuberkulosis	Jumlah Orang Terduga Menderita Tuberkulosis yang Mendapatkan Pelayanan Sesuai Standar	114 orang	10.000.000,00	Kab. Klaten, Trucuk, Semua Kelurahan	DAK Non Fisik - BOKKB - BOK	114 orang	10,000,000	PUSKESMAS TRUCUK I
1	02	002	2.02	012	Pengelolaan Pelayanan Kesehatan Orang dengan Risiko Terinfeksi HIV	Jumlah orang dengan risiko terinfeksi HIV yang mendapatkan pelayanan kesehatan	362 orang	10.000.000,00	Kab. Klaten, Trucuk, Semua Kelurahan	DAK Non Fisik - BOKKB - BOK	362 orang	10,000,000	PUSKESMAS TRUCUK I
1	02	002	2.02	013	Pengelolaan Pelayanan Kesehatan bagi Penduduk pada Kondisi Kejadian Luar Biasa (KLB)	Jumlah Dokumen Hasil Pengelolaan Pelayanan Kesehatan bagi Penduduk pada Kondisi Kejadian Luar Biasa (KLB) Sesuai Standar	1 Dokumen	71.262.000,00	Kab. Klaten, Trucuk, Semua Kelurahan	DAK Non Fisik - BOKKB - BOK	1 Dokumen	71,262,000	PUSKESMAS TRUCUK I

Kode					Urusan/ Bidang Urusan/ Program/ Kegiatan/ Sub Kegiatan	Indikator Program/ Kegiatan/ Sub Kegiatan	Capaian Kinerja dan Kerangka Pendanaan				Prakiraan Maju Rencana Tahun		Perangkat Daerah Penanggung Jawab
							Target 2023	Pagu Indikatif	Lokasi	Sumber Dana	Target	Pagu Indikatif	
1	02	002	2.02	014	Pengelolaan Pelayanan Kesehatan bagi Penduduk Terdampak Krisis Kesehatan Akibat Bencana dan/atau Berpotensi Bencana	Jumlah Dokumen Hasil Pengelolaan Pelayanan Kesehatan bagi Penduduk Terdampak Krisis Kesehatan Akibat Bencana dan/atau Berpotensi Bencana Sesuai Standar	1 Dokumen	4.000.000,00	Kab. Klaten, Trucuk, Semua Kelurahan	DAK Non Fisik - BOKKB - BOK	1 Dokumen	4,000,000	PUSKESMAS TRUCUK I
1	02	002	2.02	015	Pengelolaan Pelayanan Kesehatan Gizi Masyarakat	Jumlah Dokumen Hasil Pengelolaan Pelayanan Kesehatan Gizi Masyarakat	1 Dokumen	36.630.000,00	Kab. Klaten, Trucuk, Semua Kelurahan	DAK Non Fisik - BOKKB - BOK	1 Dokumen	36,630,000	PUSKESMAS TRUCUK I
1	02	002	2.02	016	Pengelolaan Pelayanan Kesehatan Kerja dan Olahraga	Jumlah Dokumen Hasil Pengelolaan Pelayanan Kesehatan Kerja dan Olahraga	1 Dokumen	8.280.000,00	Kab. Klaten, Trucuk, Semua Kelurahan	DAK Non Fisik - BOKKB - BOK	1 Dokumen	8,280,000	PUSKESMAS TRUCUK I
1	02	002	2.02	017	Pengelolaan Pelayanan Kesehatan Lingkungan	Jumlah Dokumen Hasil Pengelolaan Pelayanan Kesehatan Lingkungan	1 Dokumen	82.893.750,00	Kab. Klaten, Trucuk, Semua Kelurahan	DAK Non Fisik - BOKKB - BOK	1 Dokumen	92,893,750	PUSKESMAS TRUCUK I
1	02	002	2.02	018	Pengelolaan Pelayanan Promosi Kesehatan	Jumlah Dokumen Hasil Pengelolaan Pelayanan Promosi Kesehatan	1 Dokumen	66.412.000,00	Kab. Klaten, Trucuk, Semua Kelurahan	DAK Non Fisik - BOKKB - BOK	1 Dokumen	66,412,000	PUSKESMAS TRUCUK I
1	02	002	2.02	019	Pengelolaan Pelayanan Kesehatan Tradisional, Akupuntur, Asuhan Mandiri, dan Tradisional Lainnya	Jumlah Dokumen Hasil Pengelolaan Pelayanan Kesehatan Tradisional, Akupuntur, Asuhan Mandiri dan Tradisional Lainnya	1 Dokumen	5.000.000,00	Kab. Klaten, Trucuk, Semua Kelurahan	DAK Non Fisik - BOKKB - BOK	1 Dokumen	5,000,000	PUSKESMAS TRUCUK I
1	02	002	2.02	020	Pengelolaan Surveilans Kesehatan	Jumlah Dokumen Hasil Pengelolaan Surveilans Kesehatan	1 Dokumen	1.890.000,00	Kab. Klaten, Trucuk, Semua Kelurahan	DAK Non Fisik - BOKKB - BOK	1 Dokumen	1,890,000	PUSKESMAS TRUCUK I
1	02	002	2.02	025	Pelayanan Kesehatan Penyakit Menular dan Tidak Menular	Jumlah Dokumen Hasil Pelayanan Kesehatan Penyakit Menular dan Tidak Menular	1 Dokumen	163.444.000,00	Kab. Klaten, Trucuk, Semua Kelurahan	DAK Non Fisik - BOKKB - BOK	1 Dokumen	163,444,000	PUSKESMAS TRUCUK I
1	02	002	2.02	036	Investigasi Awal Kejadian Tidak Diharapkan (Kejadian Ikutan Pasca Imunisasi dan Pemberian Obat Massal)	Jumlah Laporan Hasil Investigasi Awal Kejadian Tidak Diharapkan (Kejadian Ikutan Pasca Imunisasi dan Pemberian Obat Massal)	1 Laporan	2.000.000,00	Kab. Klaten, Trucuk, Semua Kelurahan	DAK Non Fisik - BOKKB - BOK	1 Laporan	2,000,000	PUSKESMAS TRUCUK I
1	02	002	2.02	037	Pelaksanaan Kewaspadaan Dini dan Respon Wabah	Jumlah Dokumen Hasil Pelaksanaan Kewaspadaan Dini dan Respon Wabah	1 Dokumen	5.000.000,00	Kab. Klaten, Trucuk, Semua Kelurahan	DAK Non Fisik - BOKKB - BOK	1 Dokumen	5,000,000	PUSKESMAS TRUCUK I
1	02	003			PROGRAM PENINGKATAN KAPASITAS SUMBER DAYA MANUSIA KESEHATAN	Persentase Puskesmas memiliki tenaga kesehatan sesuai standar	100 %	15.784.250,00			100 %	15,784,250	
1	02	003	2.02		Perencanaan Kebutuhan dan Pendayagunaan Sumber Daya Manusia Kesehatan untuk UKP dan UKM di Wilayah Kabupaten/Kota	Jumlah sumber daya manusia kesehatan yang memenuhi standar di fasilitas pelayanan kesehatan (fasyankes)	2 Orang	15.784.250,00			2 Orang	15,784,250	
1	02	003	2.02	002	Pemenuhan Kebutuhan Sumber Daya Manusia Kesehatan Sesuai Standar	Jumlah Sumber Daya Manusia Kesehatan yang Memenuhi Standar di Fasilitas Pelayanan Kesehatan (Fasyankes)	2 orang	15.784.250,00	Kab. Klaten, Trucuk, Semua Kelurahan	DAK Non Fisik - BOKKB - BOK	2 orang	15,784,250	PUSKESMAS TRUCUK I
1	02	005			PROGRAM PEMBERDAYAAN MASYARAKAT BIDANG KESEHATAN	Cakupan Desa Siaga Aktif	62 %	4.560.000,00			62 %	5,000,000	
1	02	005	2.03		Pengembangan dan Pelaksanaan Upaya Kesehatan Bersumber Daya Masyarakat (UKBM) Tingkat Daerah Kabupaten/Kota	Jumlah Dokumen Hasil Bimbingan Teknis dan Supervisi Upaya Kesehatan Bersumber Daya Masyarakat (UKBM)	1 Dokumen	4.560.000,00			1 Dokumen	5,000,000	

Kode					Urusan/ Bidang Urusan/ Program/ Kegiatan/ Sub Kegiatan	Indikator Program/ Kegiatan/ Sub Kegiatan	Capaian Kinerja dan Kerangka Pendanaan				Prakiraan Maju Rencana Tahun		Perangkat Daerah Penanggung Jawab
							Target 2023	Pagu Indikatif	Lokasi	Sumber Dana	Target	Pagu Indikatif	
1	02	005	2.03	001	Bimbingan Teknis dan Supervisi Pengembangan dan Pelaksanaan Upaya Kesehatan Bersumber Daya Masyarakat (UKBM)	Jumlah Dokumen Hasil Bimbingan Teknis dan Supervisi Upaya Kesehatan Bersumber Daya Masyarakat (UKBM)	1 Dokumen	4.560.000,00	Kab. Klaten, Trucuk, Semua Kelurahan	DAK Non Fisik - BOKKB - BOK	1 Dokumen	5,000,000	PUSKESMAS TRUCUK I
1 URUSAN PEMERINTAHAN WAJIB YANG BERKAITAN DENGAN PELAYANAN DASAR													
1 02 URUSAN PEMERINTAHAN BIDANG KESEHATAN													
1 02 001 PROGRAM PENUNJANG URUSAN PEMERINTAHAN DAERAH KABUPATEN/KOTA													
1	02	001			Persentase pemenuhan kebutuhan penunjang urusan pemerintah daerah		100 %	2.086.230.907,00			100 %	2,045,700,000	
1	02	001	2.10		Peningkatan Pelayanan BLUD	Prosentase BLUD yang Menyediakan Pelayanan dan Penunjang Pelayanan	100 %	2.086.230.907,00			100 %	2,045,700,000	
1	02	001	2.10	001	Pelayanan dan Penunjang Pelayanan BLUD	Jumlah BLUD yang Menyediakan Pelayanan dan Penunjang Pelayanan	1 Unit Kerja	2.086.230.907,00	Kab. Klaten, Trucuk, Semua Kelurahan	Pendapatan dari BLUD Sisa Lebih Perhitungan Anggaran Tahun Sebelumnya	1 Unit Kerja	2,045,700,000	PUSKESMAS TRUCUK II
1 02 002 PROGRAM PEMENUHAN UPAYA KESEHATAN PERORANGAN DAN UPAYA KESEHATAN MASYARAKAT													
1	02	002			Penyediaan Layanan Kesehatan untuk UKM dan UKP Rujukan Tingkat Daerah Kabupaten/Kota	Prosentase Pelayanan Kesehatan untuk UKM dan UKP Rujukan	100 %	702.535.008,00			100 %	315,796,924	
1	02	002	2.02		Pengelolaan Pelayanan Kesehatan Ibu Hamil	Jumlah Ibu Hamil yang Mendapatkan Pelayanan Kesehatan Sesuai Standar	471 Orang	47.912.000,00	Kab. Klaten, Trucuk, Semua Kelurahan	DAK Non Fisik - BOKKB - BOK	471 Orang	24,690,000	PUSKESMAS TRUCUK II
1	02	002	2.02	002	Pengelolaan Pelayanan Kesehatan Ibu Bersalin	Jumlah Ibu Bersalin yang Mendapatkan Pelayanan Kesehatan Sesuai Standar	441 Orang	5.880.000,00	Kab. Klaten, Trucuk, Semua Kelurahan	DAK Non Fisik - BOKKB - BOK	441 Orang	3,207,824	PUSKESMAS TRUCUK II
1	02	002	2.02	003	Pengelolaan Pelayanan Kesehatan Bayi Baru Lahir	Jumlah Bayi Baru Lahir yang Mendapatkan Pelayanan Kesehatan Sesuai Standar	441 Orang	900.000,00	Kab. Klaten, Trucuk, Semua Kelurahan	DAK Non Fisik - BOKKB - BOK	441 Orang	4,000,000	PUSKESMAS TRUCUK II
1	02	002	2.02	004	Pengelolaan Pelayanan Kesehatan Balita	Jumlah Balita yang Mendapatkan Pelayanan Kesehatan Sesuai Standar	1765 Orang	36.560.000,00	Kab. Klaten, Trucuk, Semua Kelurahan	DAK Non Fisik - BOKKB - BOK	1765 Orang	22,000,000	PUSKESMAS TRUCUK II
1	02	002	2.02	005	Pengelolaan Pelayanan Kesehatan pada Usia Pendidikan Dasar	Jumlah Anak Usia Pendidikan Dasar yang Mendapatkan Pelayanan Kesehatan Sesuai Standar	500 Orang	21.378.000,00	Kab. Klaten, Trucuk, Semua Kelurahan	DAK Non Fisik - BOKKB - BOK	500 Orang	23,131,600	PUSKESMAS TRUCUK II
1	02	002	2.02	006	Pengelolaan Pelayanan Kesehatan pada Usia Produktif	Jumlah Penduduk Usia Produktif yang Mendapatkan Pelayanan Kesehatan Sesuai Standar	17230 Orang	25.000.000,00	Kab. Klaten, Trucuk, Semua Kelurahan	DAK Non Fisik - BOKKB - BOK	17230 Orang	13,151,500	PUSKESMAS TRUCUK II
1	02	002	2.02	007	Pengelolaan Pelayanan Kesehatan pada Usia Lanjut	Jumlah Penduduk Usia Lanjut yang Mendapatkan Pelayanan Kesehatan Sesuai Standar	4118 Orang	12.420.000,00	Kab. Klaten, Trucuk, Semua Kelurahan	DAK Non Fisik - BOKKB - BOK	4118 Orang	10,000,000	PUSKESMAS TRUCUK II
1	02	002	2.02	008	Pengelolaan Pelayanan Kesehatan Penderita Hipertensi	Jumlah Penderita Hipertensi yang Mendapatkan Pelayanan Kesehatan Sesuai Standar	2761 Orang	9.030.000,00	Kab. Klaten, Trucuk, Semua Kelurahan	DAK Non Fisik - BOKKB - BOK	2761 Orang	8,000,000	PUSKESMAS TRUCUK II
1	02	002	2.02	009	Pengelolaan Pelayanan Kesehatan Penderita Diabetes Melitus	Jumlah Penderita Diabetes Melitus yang Mendapatkan Pelayanan Kesehatan Sesuai Standar	887 Orang	9.030.000,00	Kab. Klaten, Trucuk, Semua Kelurahan	DAK Non Fisik - BOKKB - BOK	887 Orang	10,000,000	PUSKESMAS TRUCUK II

Kode					Urusan/ Bidang Urusan/ Program/ Kegiatan/ Sub Kegiatan	Indikator Program/ Kegiatan/ Sub Kegiatan	Capaian Kinerja dan Kerangka Pendanaan				Prakiraan Maju Rencana Tahun		Perangkat Daerah Penanggung Jawab
							Target 2023	Pagu Indikatif	Lokasi	Sumber Dana	Target	Pagu Indikatif	
1	02	002	2.02	010	Pengelolaan Pelayanan Kesehatan Orang dengan Gangguan Jiwa Berat	Jumlah Orang yang Mendapatkan Pelayanan Kesehatan Orang dengan Gangguan Jiwa Berat Sesuai Standar	84 Orang	8.940.000,00	Kab. Klaten, Trucuk, Semua Kelurahan	DAK Non Fisik - BOKKB - BOK	84 Orang	9,792,000	PUSKESMAS TRUCUK II
1	02	002	2.02	011	Pengelolaan Pelayanan Kesehatan Orang Terduga Tuberkulosis	Jumlah Orang Terduga Menderita Tuberkulosis yang Mendapatkan Pelayanan Sesuai Standar	114 Orang	2.880.000,00	Kab. Klaten, Trucuk, Semua Kelurahan	DAK Non Fisik - BOKKB - BOK	114 Orang	10,000,000	PUSKESMAS TRUCUK II
1	02	002	2.02	012	Pengelolaan Pelayanan Kesehatan Orang dengan Risiko Terinfeksi HIV	Jumlah Orang Terduga Menderita HIV yang Mendapatkan Pelayanan Sesuai Standar	362 Orang	1.800.000,00	Kab. Klaten, Trucuk, Semua Kelurahan	DAK Non Fisik - BOKKB - BOK	362 Orang	10,000,000	PUSKESMAS TRUCUK II
1	02	002	2.02	013	Pengelolaan Pelayanan Kesehatan bagi Penduduk pada Kondisi Kejadian Luar Biasa (KLB)	umlah Dokumen Hasil Pengelolaan Pelayanan Kesehatan bagi Penduduk pada Kondisi Kejadian Luar Biasa (KLB) Sesuai Standar	7 Dokumen	122.550.000,00	Kab. Klaten, Trucuk, Semua Kelurahan	DAK Non Fisik - BOKKB - BOK	7 Dokumen	14,824,000	PUSKESMAS TRUCUK II
1	02	002	2.02	014	Pengelolaan Pelayanan Kesehatan bagi Penduduk Terdampak Krisis Kesehatan Akibat Bencana dan/atau Berpotensi Bencana	Jumlah Dokumen Hasil Pengelolaan Pelayanan Kesehatan bagi Penduduk Terdampak Krisis Kesehatan Akibat Bencana dan/atau Berpotensi Bencana Sesuai Standar	3 Dokumen	25.000.000,00	Kab. Klaten, Trucuk, Semua Kelurahan	DAK Non Fisik - BOKKB - BOK	3 Dokumen	4,000,000	PUSKESMAS TRUCUK II
1	02	002	2.02	015	Pengelolaan Pelayanan Kesehatan Gizi Masyarakat	umlah Dokumen Hasil Pengelolaan Pelayanan Kesehatan Gizi Masyarakat	1 Dokumen	42.940.000,00	Kab. Klaten, Trucuk, Semua Kelurahan	DAK Non Fisik - BOKKB - BOK	1 Dokumen	24,000,000	PUSKESMAS TRUCUK II
1	02	002	2.02	016	Pengelolaan Pelayanan Kesehatan Kerja dan Olahraga	Jumlah Dokumen Hasil Pengelolaan Pelayanan Kesehatan Kerja dan Olahraga	1 Dokumen	20.110.000,00	Kab. Klaten, Trucuk, Semua Kelurahan	DAK Non Fisik - BOKKB - BOK	1 Dokumen	15,000,000	PUSKESMAS TRUCUK II
1	02	002	2.02	017	Pengelolaan Pelayanan Kesehatan Lingkungan	Jumlah Dokumen Hasil Pengelolaan Pelayanan Kesehatan Lingkungan	1 Dokumen	48.240.000,00	Kab. Klaten, Semua Kecamatan, Semua Kelurahan	DAK Non Fisik - BOKKB - BOK	1 Dokumen	36,000,000	PUSKESMAS TRUCUK II
1	02	002	2.02	018	Pengelolaan Pelayanan Promosi Kesehatan	Jumlah Dokumen Hasil Pengelolaan Pelayanan Promosi Kesehatan	3 Dokumen	113.060.000,00	Kab. Klaten, Trucuk, Semua Kelurahan	DAK Non Fisik - BOKKB - BOK	3 Dokumen	36,000,000	PUSKESMAS TRUCUK II
1	02	002	2.02	019	Pengelolaan Pelayanan Kesehatan Tradisional, Akupuntur, Asuhan Mandiri, dan Tradisional Lainnya	Jumlah Dokumen Hasil Pengelolaan Pelayanan Kesehatan Tradisional, Akupuntur, Asuhan Mandiri dan Tradisional Lainnya	1 Dokumen	25.000.000,00	Kab. Klaten, Trucuk, Semua Kelurahan	DAK Non Fisik - BOKKB - BOK	1 Dokumen	5,000,000	PUSKESMAS TRUCUK II
1	02	002	2.02	020	Pengelolaan Surveilans Kesehatan	Jumlah Dokumen Hasil Pengelolaan Surveilans Kesehatan	1 Dokumen	1.800.000,00	Kab. Klaten, Trucuk, Semua Kelurahan	DAK Non Fisik - BOKKB - BOK	1 Dokumen	5,000,000	PUSKESMAS TRUCUK II
1	02	002	2.02	025	Pelayanan Kesehatan Penyakit Menular dan Tidak Menular	Jumlah Dokumen Hasil Pelayanan Kesehatan Penyakit Menular dan Tidak Menular	1 Dokumen	96.835.008,00	Kab. Klaten, Trucuk, Semua Kelurahan	DAK Non Fisik - BOKKB - BOK	1 Dokumen	21,000,000	PUSKESMAS TRUCUK II
1	02	002	2.02	036	Investigasi Awal Kejadian Tidak Diharapkan (Kejadian Ikutan Pasca Imunisasi dan Pemberian Obat Massal)	Jumlah Laporan Hasil Investigasi Awal Kejadian Tidak Diharapkan (Kejadian Ikutan Pasca Imunisasi dan Pemberian Obat Massal)	1 Laporan	270.000,00	Kab. Klaten, Trucuk, Semua Kelurahan	DAK Non Fisik - BOKKB - BOK	1 Laporan	2,000,000	PUSKESMAS TRUCUK II
1	02	002	2.02	037	Pelaksanaan Kewaspadaan Dini dan Respon Wabah	Jumlah Dokumen Hasil Pelaksanaan Kewaspadaan Dini dan Respon Wabah	7 Dokumen	25.000.000,00	Kab. Klaten, Trucuk, Semua Kelurahan	DAK Non Fisik - BOKKB - BOK	7 Dokumen	5,000,000	PUSKESMAS TRUCUK II
1	02	003			PROGRAM PENINGKATAN KAPASITAS SUMBER DAYA MANUSIA KESEHATAN	Persentase Puskesmas memiliki tenaga kesehatan sesuai standar	100 %	63.136.992,00			100 %	41,010,000	

Kode					Urusan/ Bidang Urusan/ Program/ Kegiatan/ Sub Kegiatan	Indikator Program/ Kegiatan/ Sub Kegiatan	Capaian Kinerja dan Kerangka Pendanaan				Prakiraan Maju Rencana Tahun		Perangkat Daerah Penanggung Jawab
							Target 2023	Pagu Indikatif	Lokasi	Sumber Dana	Target	Pagu Indikatif	
1	02	003	2.02		Perencanaan Kebutuhan dan Pendayagunaan Sumber Daya Manusia Kesehatan untuk UKP dan UKM di Wilayah Kabupaten/Kota	Prosentase Kebutuhan Sumber Daya Manusia Kesehatan di Fasyankes Sesuai Standar	100 %	63.136.992,00			100 %	41,010,000	
1	02	003	2.02	002	Pemenuhan Kebutuhan Sumber Daya Manusia Kesehatan Sesuai Standar	Jumlah Sumber Daya Manusia Kesehatan yang Memenuhi Standar di Fasilitas Pelayanan Kesehatan (Fasyankes)Jumlah Sumber Daya Manusia Kesehatan yang Memenuhi Standar di Fasilitas Pelayanan Kesehatan (Fasyankes)	3 Orang	63.136.992,00	Kab. Klaten, Trucuk, Semua Kelurahan	DAK Non Fisik - BOKKB - BOK	3 Orang	41,010,000	PUSKESMAS TRUCUK II
1	02	005			PROGRAM PEMBERDAYAAN MASYARAKAT BIDANG KESEHATAN	Cakupan Desa Siaga Aktif	62 %	28.330.000,00			62 %	5,316,000	
1	02	005	2.03		Pengembangan dan Pelaksanaan Upaya Kesehatan Bersumber Daya Masyarakat (UKBM) Tingkat Daerah Kabupaten/Kota	Prosentase Kebutuhan Sumber Daya Manusia Kesehatan di Fasyankes Sesuai Standar	100 %	28.330.000,00			100 %	5,316,000	
1	02	005	2.03	001	Bimbingan Teknis dan Supervisi Pengembangan dan Pelaksanaan Upaya Kesehatan Bersumber Daya Masyarakat (UKBM)	Jumlah Dokumen Hasil Bimbingan Teknis dan Supervisi Upaya Kesehatan Bersumber Daya Masyarakat (UKBM)	3 Dokumen	28.330.000,00	Kab. Klaten, Trucuk, Semua Kelurahan	DAK Non Fisik - BOKKB - BOK	3 Dokumen	5,316,000	PUSKESMAS TRUCUK II
1					URUSAN PEMERINTAHAN WAJIB YANG BERKAITAN DENGAN PELAYANAN DASAR								
1	02				URUSAN PEMERINTAHAN BIDANG KESEHATAN			4.344.980.093,00				4,582,235,900	
1	02	001			PROGRAM PENUNJANG URUSAN PEMERINTAHAN DAERAH KABUPATEN/KOTA	Persentase pemenuhan kebutuhan penunjang urusan pemerintah daerah	100 %	3.430.000.000,00			100 %	3,825,230,000	
1	02	001	2.10		Peningkatan Pelayanan BLUD	Tersedianya BLUD yang Menyediakan Pelayanan dan Penunjang Pelayanan	100 %	3.430.000.000,00			100 %	3,825,230,000	
1	02	001	2.10	001	Pelayanan dan Penunjang Pelayanan BLUD	Jumlah BLUD yang Menyediakan Pelayanan dan Penunjang Pelayanan	1 Unit Kerja	3.430.000.000,00	Kab. Klaten, Bayat, Semua Kelurahan	Pendapatan dari BLUD Sisa Lebih Perhitungan Anggaran Tahun Sebelumnya	1 Unit Kerja	3,825,230,000	PUSKESMAS BAYAT
1	02	002			PROGRAM PEMENUHAN UPAYA KESEHATAN PERORANGAN DAN UPAYA KESEHATAN MASYARAKAT	Persentase Pemenuhan Upaya Kesehatan Perorangan dan Upaya Kesehatan Masyarakat	100 %	863.387.349,00			100 %	703,505,900	
1	02	002	2.02		Penyediaan Layanan Kesehatan untuk UKM dan UKP Rujukan Tingkat Daerah Kabupaten/Kota	Jumlah Fasilitas Pelayanan Kesehatan untuk UKM dan UKP Kewenangan Daerah Kabupaten/Kota Terpenuhi	100 %	863.387.349,00			100 %	703,505,900	
1	02	002	2.02	001	Pengelolaan Pelayanan Kesehatan Ibu Hamil	Jumlah Ibu Hamil yang Mendapatkan Pelayanan Kesehatan Sesuai Standar	471 orang	116.833.000,00	Kab. Klaten, Bayat, Semua Kelurahan	DAK Non Fisik - BOKKB - BOK	471 orang	25,184,600	PUSKESMAS BAYAT
1	02	002	2.02	002	Pengelolaan Pelayanan Kesehatan Ibu Bersalin	Jumlah Ibu Bersalin yang Mendapatkan Pelayanan Kesehatan Sesuai Standar	4 orang	270.000,00	Kab. Klaten, Bayat, Semua Kelurahan	DAK Non Fisik - BOKKB - BOK	4 orang	3,000,000	PUSKESMAS BAYAT

Kode					Urusan/ Bidang Urusan/ Program/ Kegiatan/ Sub Kegiatan	Indikator Program/ Kegiatan/ Sub Kegiatan	Capaian Kinerja dan Kerangka Pendanaan				Prakiraan Maju Rencana Tahun		Perangkat Daerah Penanggung Jawab
							Target 2023	Pagu Indikatif	Lokasi	Sumber Dana	Target	Pagu Indikatif	
1	02	002	2.02	003	Pengelolaan Pelayanan Kesehatan Bayi Baru Lahir	Jumlah Bayi Baru Lahir yang Mendapatkan Pelayanan Kesehatan Sesuai Standar	10 orang	1.440.000,00	Kab. Klaten, Bayat, Semua Kelurahan	DAK Non Fisik - BOKKB - BOK	10 orang	4,000,000	PUSKESMAS BAYAT
1	02	002	2.02	004	Pengelolaan Pelayanan Kesehatan Balita	Jumlah Balita yang Mendapatkan Pelayanan Kesehatan Sesuai Standar	1253 orang	102.607.000,00	Kab. Klaten, Bayat, Semua Kelurahan	DAK Non Fisik - BOKKB - BOK	1253 orang	20,000,000	PUSKESMAS BAYAT
1	02	002	2.02	005	Pengelolaan Pelayanan Kesehatan pada Usia Pendidikan Dasar	Jumlah Anak Usia Pendidikan Dasar yang Mendapatkan Pelayanan Kesehatan Sesuai Standar	693 orang	39.748.000,00	Kab. Klaten, Bayat, Semua Kelurahan	DAK Non Fisik - BOKKB - BOK	693 orang	26,000,000	PUSKESMAS BAYAT
1	02	002	2.02	006	Pengelolaan Pelayanan Kesehatan pada Usia Produktif	Jumlah Penduduk Usia Produktif yang Mendapatkan Pelayanan Kesehatan Sesuai Standar	1229 orang	24.530.000,00	Kab. Klaten, Bayat, Semua Kelurahan	DAK Non Fisik - BOKKB - BOK	1229 orang	47,921,300	PUSKESMAS BAYAT
1	02	002	2.02	007	Pengelolaan Pelayanan Kesehatan pada Usia Lanjut	Jumlah Penduduk Usia Lanjut yang Mendapatkan Pelayanan Kesehatan Sesuai Standar	234 orang	11.180.000,00	Kab. Klaten, Bayat, Semua Kelurahan	DAK Non Fisik - BOKKB - BOK	234 orang	13,000,000	PUSKESMAS BAYAT
1	02	002	2.02	008	Pengelolaan Pelayanan Kesehatan Penderita Hipertensi	Jumlah Penderita Hipertensi yang Mendapatkan Pelayanan Kesehatan Sesuai Standar	10 orang	1.000.000,00	Kab. Klaten, Bayat, Semua Kelurahan	DAK Non Fisik - BOKKB - BOK	10 orang	1,000,000	PUSKESMAS BAYAT
1	02	002	2.02	009	Pengelolaan Pelayanan Kesehatan Penderita Diabetes Melitus	Jumlah Penderita Diabetes Melitus yang Mendapatkan Pelayanan Kesehatan Sesuai Standar	12 Orang	1.000.000,00	Kab. Klaten, Bayat, Semua Kelurahan	DAK Non Fisik - BOKKB - BOK	12 Orang	1,100,000	PUSKESMAS BAYAT
1	02	002	2.02	010	Pengelolaan Pelayanan Kesehatan Orang dengan Gangguan Jiwa Berat	Jumlah Orang yang Mendapatkan Pelayanan Kesehatan Orang dengan Gangguan Jiwa Berat Sesuai Standar	248 Orang	6.650.000,00	Kab. Klaten, Bayat, Semua Kelurahan	DAK Non Fisik - BOKKB - BOK	248 Orang	7,000,000	PUSKESMAS BAYAT
1	02	002	2.02	011	Pengelolaan Pelayanan Kesehatan Orang Terduga Tuberkulosis	Jumlah Orang Terduga Menderita Tuberkulosis yang Mendapatkan Pelayanan Sesuai Standar	54 Orang	2.676.000,00	Kab. Klaten, Bayat, Semua Kelurahan	DAK Non Fisik - BOKKB - BOK	54 Orang	3,000,000	PUSKESMAS BAYAT
1	02	002	2.02	012	Pengelolaan Pelayanan Kesehatan Orang dengan Risiko Terinfeksi HIV	Jumlah Orang Terduga Menderita HIV yang Mendapatkan Pelayanan Sesuai Standar	12 Orang	1.000.000,00	Kab. Klaten, Bayat, Semua Kelurahan	DAK Non Fisik - BOKKB - BOK	12 Orang	1,200,000	PUSKESMAS BAYAT
1	02	002	2.02	013	Pengelolaan Pelayanan Kesehatan bagi Penduduk pada Kondisi Kejadian Luar Biasa (KLB)	Jumlah Dokumen Hasil Pengelolaan Pelayanan Kesehatan bagi Penduduk pada Kondisi Kejadian Luar Biasa (KLB) Sesuai Standar	300 Dokumen	81.525.000,00	Kab. Klaten, Bayat, Semua Kelurahan	DAK Non Fisik - BOKKB - BOK	300 Dokumen	82,000,000	PUSKESMAS BAYAT
1	02	002	2.02	014	Pengelolaan Pelayanan Kesehatan bagi Penduduk Terdampak Krisis Kesehatan Akibat Bencana dan/atau Berpotensi Bencana	Jumlah Dokumen Hasil Pengelolaan Pelayanan Kesehatan bagi Penduduk Terdampak Krisis Kesehatan Akibat Bencana dan/atau Berpotensi Bencana Sesuai Standar	10 dokumen	1.000.000,00	Kab. Klaten, Bayat, Semua Kelurahan	DAK Non Fisik - BOKKB - BOK	10 dokumen	1,100,000	PUSKESMAS BAYAT
1	02	002	2.02	015	Pengelolaan Pelayanan Kesehatan Gizi Masyarakat	Jumlah Dokumen Hasil Pengelolaan Pelayanan Kesehatan Gizi Masyarakat	200 Orang	50.220.000,00	Kab. Klaten, Bayat, Semua Kelurahan	DAK Non Fisik - BOKKB - BOK	200 Orang	51,000,000	PUSKESMAS BAYAT
1	02	002	2.02	016	Pengelolaan Pelayanan Kesehatan Kerja dan Olahraga	Jumlah Dokumen Hasil Pengelolaan Pelayanan Kesehatan Kerja dan Olahraga	150 dokumen	14.490.000,00	Kab. Klaten, Bayat, Semua Kelurahan	DAK Non Fisik - BOKKB - BOK	150 dokumen	15,000,000	PUSKESMAS BAYAT
1	02	002	2.02	017	Pengelolaan Pelayanan Kesehatan Lingkungan	Jumlah Dokumen Hasil Pengelolaan Pelayanan Kesehatan Lingkungan	700 dokumen	133.481.000,00	Kab. Klaten, Bayat, Semua Kelurahan	DAK Non Fisik - BOKKB - BOK	700 dokumen	134,000,000	PUSKESMAS BAYAT
1	02	002	2.02	018	Pengelolaan Pelayanan Promosi Kesehatan	Jumlah Dokumen Hasil Pengelolaan Pelayanan Promosi Kesehatan	600 dokumen	120.387.000,00	Kab. Klaten, Bayat, Semua Kelurahan	DAK Non Fisik - BOKKB - BOK	600 dokumen	121,000,000	PUSKESMAS BAYAT
1	02	002	2.02	019	Pengelolaan Pelayanan Kesehatan Tradisional, Akupuntur, Asuhan Mandiri, dan Tradisional Lainnya	Jumlah Dokumen Hasil Pengelolaan Pelayanan Kesehatan Tradisional, Akupuntur, Asuhan Mandiri dan Tradisional Lainnya	10 dokumen	1.000.000,00	Kab. Klaten, Bayat, Semua Kelurahan	DAK Non Fisik - BOKKB - BOK	10 dokumen	1,100,000	PUSKESMAS BAYAT

Kode					Urusan/ Bidang Urusan/ Program/ Kegiatan/ Sub Kegiatan	Indikator Program/ Kegiatan/ Sub Kegiatan	Capaian Kinerja dan Kerangka Pendanaan				Prakiraan Maju Rencana Tahun		Perangkat Daerah Penanggung Jawab
							Target 2023	Pagu Indikatif	Lokasi	Sumber Dana	Target	Pagu Indikatif	
1	02	002	2.02	020	Pengelolaan Surveilans Kesehatan	Jumlah Dokumen Hasil Pengelolaan Surveilans Kesehatan	12 dokumen	1.260.000,00	Kab. Klaten, Bayat, Semua Kelurahan	DAK Non Fisik - BOKKB - BOK	12 dokumen	1,500,000	PUSKESMAS BAYAT
1	02	002	2.02	025	Pelayanan Kesehatan Penyakit Menular dan Tidak Menular	Jumlah Dokumen Hasil Pelayanan Kesehatan Penyakit Menular dan Tidak Menular	600 dokumen	149.090.349,00	Kab. Klaten, Bayat, Semua Kelurahan	Dana Transfer Umum-Dana Alokasi Umum DAK Non Fisik -	600 dokumen	142,000,000	PUSKESMAS BAYAT
1	02	002	2.02	036	Investigasi Awal Kejadian Tidak Diharapkan (Kejadian Ikutan Pasca Imunisasi dan Pemberian Obat Massal)	Jumlah Laporan Hasil Investigasi Awal Kejadian Tidak Diharapkan (Kejadian Ikutan Pasca Imunisasi dan Pemberian Obat Massal)	10 laporan	1.000.000,00	Kab. Klaten, Bayat, Semua Kelurahan	DAK Non Fisik - BOKKB - BOK	10 laporan	1,200,000	PUSKESMAS BAYAT
1	02	002	2.02	037	Pelaksanaan Kewaspadaan Dini dan Respon Wabah	Jumlah Dokumen Hasil Pelaksanaan Kewaspadaan Dini dan Respon Wabah	10 dokumen	1.000.000,00	Kab. Klaten, Bayat, Semua Kelurahan	DAK Non Fisik - BOKKB - BOK	10 dokumen	1,200,000	PUSKESMAS BAYAT
1	02	003			PROGRAM PENINGKATAN KAPASITAS SUMBER DAYA MANUSIA KESEHATAN	persentase puskesmas memiliki tenaga kesehatan sesuai standar	100 %	47.352.744,00			100 %	48,000,000	
1	02	003	2.02		Perencanaan Kebutuhan dan Pendayagunaan Sumber Daya Manusia Kesehatan untuk UKP dan UKM di Wilayah Kabupaten/Kota	puskesmas memiliki tenaga kesehatan sesuai standar	100 %	47.352.744,00			100 %	48,000,000	
1	02	003	2.02	002	Pemenuhan Kebutuhan Sumber Daya Manusia Kesehatan Sesuai Standar	Jumlah Sumber Daya Manusia Kesehatan yang Memenuhi Standar di Fasilitas Pelayanan Kesehatan (Fasyankes) Jumlah Sumber Daya Manusia Kesehatan yang Memenuhi Standar di Fasilitas Pelayanan Kesehatan (Fasyankes)	0 Orang 3 orang	47.352.744,00	Kab. Klaten, Bayat, Semua Kelurahan	DAK Non Fisik - BOKKB - BOK	0 Orang 3 orang	48,000,000	PUSKESMAS BAYAT
1	02	005			PROGRAM PEMBERDAYAAN MASYARAKAT BIDANG KESEHATAN	Cakupan Desa Siaga Aktif	62 %	4.240.000,00			62 %	5,500,000	
1	02	005	2.03		Pengembangan dan Pelaksanaan Upaya Kesehatan Bersumber Daya Masyarakat (UKBM) Tingkat Daerah Kabupaten/Kota	petugas promkes dan tenaga kesehatan lain yang dilatih	100 %	4.240.000,00			100 %	5,500,000	
1	02	005	2.03	001	Bimbingan Teknis dan Supervisi Pengembangan dan Pelaksanaan Upaya Kesehatan Bersumber Daya Masyarakat (UKBM)	Jumlah Dokumen Hasil Bimbingan Teknis dan Supervisi Upaya Kesehatan Bersumber Daya Masyarakat (UKBM)	3 dokumen	4.240.000,00	Kab. Klaten, Bayat, Semua Kelurahan	DAK Non Fisik - BOKKB - BOK	3 dokumen	5,500,000	PUSKESMAS BAYAT
1					URUSAN PEMERINTAHAN WAJIB YANG BERKAITAN DENGAN PELAYANAN DASAR								
1	03				URUSAN PEMERINTAHAN BIDANG PEKERJAAN UMUM DAN PENATAAN RUANG			214.304.000.000,00				224,368,659,000	
1	03	001			PROGRAM PENUNJANG URUSAN PEMERINTAHAN DAERAH KABUPATEN/KOTA	Persentase pemenuhan kebutuhan penunjang urusan pemerintahan daerah	100.00 %	32.064.810.700,00			100.00 %	31,243,197,000	
1	03	001	2.01		Perencanaan, Penganggaran, dan Evaluasi Kinerja Perangkat Daerah	Persentase dokumen perencanaan, penganggaran dan evaluasi kinerja yang tersusun	100 %	200.000.000,00			100 %	200,000,000	

Kode					Urusan/ Bidang Urusan/ Program/ Kegiatan/ Sub Kegiatan	Indikator Program/ Kegiatan/ Sub Kegiatan	Capaian Kinerja dan Kerangka Pendanaan				Prakiraan Maju Rencana Tahun		Perangkat Daerah Penanggung Jawab
							Target 2023	Pagu Indikatif	Lokasi	Sumber Dana	Target	Pagu Indikatif	
1	03	001	2.01	001	Penyusunan Dokumen Perencanaan Perangkat Daerah	Jumlah Dokumen Perencanaan Perangkat Daerah tersusun	4 Dokumen	100.000.000,00	Kab. Klaten, Klaten Tengah, Kabupaten	Dana Transfer Umum-Dana Alokasi Umum	4 Dokumen	100,000,000	DINAS PEKERJAAN UMUM DAN PENATAAN RUANG
1	03	001	2.01	006	Koordinasi dan Penyusunan Laporan Capaian Kinerja dan Ikhtisar Realisasi Kinerja SKPD	Jumlah Laporan Capaian Kinerja dan Ikhtisar Realisasi Kinerja SKPD tersusun	4 laporan	100.000.000,00	Kab. Klaten, Klaten Tengah, Kabupaten	Dana Transfer Umum-Dana Alokasi Umum	4 laporan	100,000,000	DINAS PEKERJAAN UMUM DAN PENATAAN RUANG
1	03	001	2.02		Administrasi Keuangan Perangkat Daerah	Persentase dokumen perencanaan, penganggaran dan evaluasi kinerja yang tersusun	100 %	19.814.556.000,00			100 %	21,814,556,000	
1	03	001	2.02	001	Penyediaan Gaji dan Tunjangan ASN	Jumlah Pegawai yang Menerima Gaji dan Tunjangan ASN	202 orang/bulan	19.293.756.000,00	Kab. Klaten, Klaten Tengah, Kabupaten	Dana Transfer Umum-Dana Alokasi Umum	202 orang/bulan	21,293,756,000	DINAS PEKERJAAN UMUM DAN PENATAAN RUANG
1	03	001	2.02	002	Penyediaan Administrasi Pelaksanaan Tugas ASN	Jumlah Dokumen Hasil Penyediaan Administrasi Pelaksanaan Tugas ASN	1 Dokumen	160.000.000,00	Kab. Klaten, Klaten Tengah, Kabupaten	Dana Transfer Umum-Dana Alokasi Umum	1 Dokumen	160,000,000	DINAS PEKERJAAN UMUM DAN PENATAAN RUANG
1	03	001	2.02	005	Koordinasi dan Penyusunan Laporan Keuangan Akhir Tahun SKPD	Jumlah Laporan Keuangan Akhir Tahun SKPD dan Laporan Hasil Koordinasi Penyusunan Laporan Keuangan Akhir Tahun SKPD	1 laporan	30.000.000,00	Kab. Klaten, Klaten Tengah, Kabupaten	Dana Transfer Umum-Dana Alokasi Umum	1 laporan	30,000,000	DINAS PEKERJAAN UMUM DAN PENATAAN RUANG
1	03	001	2.02	007	Koordinasi dan Penyusunan Laporan Keuangan Bulanan/ Triwulanan/ Semesteran SKPD	Jumlah Laporan Keuangan Bulanan/ Triwulanan/ Semesteran SKPD dan Laporan Koordinasi Penyusunan Laporan Keuangan Bulanan/Triwulanan/Semesteran SKPD	2 laporan	310.800.000,00	Kab. Klaten, Klaten Tengah, Kabupaten	Dana Transfer Umum-Dana Alokasi Umum	2 laporan	310,800,000	DINAS PEKERJAAN UMUM DAN PENATAAN RUANG
1	03	001	2.02	008	Penyusunan Pelaporan dan Analisis Prognosis Realisasi Anggaran	Jumlah Dokumen Pelaporan dan Analisis Prognosis Realisasi Anggaran	1 Dokumen	20.000.000,00	Kab. Klaten, Klaten Tengah, Kabupaten	Dana Transfer Umum-Dana Alokasi Umum	1 Dokumen	20,000,000	DINAS PEKERJAAN UMUM DAN PENATAAN RUANG
1	03	001	2.03		Administrasi Barang Milik Daerah pada Perangkat Daerah	Persentase barang milik daerah pada perangkat daerah yang teradministrasi	100 %	310.636.000,00			100 %	395,461,000	
1	03	001	2.03	002	Pengamanan Barang Milik Daerah SKPD	Jumlah Dokumen Pengamanan Barang Milik Daerah SKPD	1 dokumen	280.636.000,00	Kab. Klaten, Semua Kecamatan, Semua Kelurahan	Dana Transfer Umum-Dana Alokasi Umum	1 dokumen	365,461,000	DINAS PEKERJAAN UMUM DAN PENATAAN RUANG

Kode					Urusan/ Bidang Urusan/ Program/ Kegiatan/ Sub Kegiatan	Indikator Program/ Kegiatan/ Sub Kegiatan	Capaian Kinerja dan Kerangka Pendanaan				Prakiraan Maju Rencana Tahun		Perangkat Daerah Penanggung Jawab
							Target 2023	Pagu Indikatif	Lokasi	Sumber Dana	Target	Pagu Indikatif	
1	03	001	2.03	005	Rekonsiliasi dan Penyusunan Laporan Barang Milik Daerah pada SKPD	Jumlah Laporan Rekonsiliasi dan Penyusunan Laporan Barang Milik Daerah pada SKPD	1 Laporan	30.000.000,00	Kab. Klaten, Semua Kecamatan, Semua Kelurahan	Dana Transfer Umum-Dana Alokasi Umum	1 Laporan	30,000,000	DINAS PEKERJAAN UMUM DAN PENATAAN RUANG
1	03	001	2.05		Administrasi Kepegawaian Perangkat Daerah	Persentase penyelesaian administrasi kepegawaian tepat waktu	100 %	640.000.000,00			100 %	615,000,000	
1	03	001	2.05	002	Pengadaan Pakaian Dinas beserta Atribut Kelengkapannya	Jumlah Paket Pakaian Dinas beserta Atribut Kelengkapan	1 Paket	185.000.000,00	Kab. Klaten, Klaten Tengah, Kabupaten	Dana Transfer Umum-Dana Alokasi Umum	1 Paket	165,000,000	DINAS PEKERJAAN UMUM DAN PENATAAN RUANG
1	03	001	2.05	003	Pendataan dan Pengolahan Administrasi Kepegawaian	Jumlah Dokumen Pendataan dan Pengolahan Administrasi Kepegawaian	290 dokumen	50.000.000,00	Kab. Klaten, Klaten Tengah, Kabupaten	Dana Transfer Umum-Dana Alokasi Umum	290 dokumen	50,000,000	DINAS PEKERJAAN UMUM DAN PENATAAN RUANG
1	03	001	2.05	004	Koordinasi dan Pelaksanaan Sistem Informasi Kepegawaian	Jumlah Dokumen Hasil Koordinasi dan Pelaksanaan Sistem Informasi Kepegawaian	2 Dokumen	75.000.000,00	Kab. Klaten, Klaten Tengah, Kabupaten	Dana Transfer Umum-Dana Alokasi Umum	2 Dokumen	75,000,000	DINAS PEKERJAAN UMUM DAN PENATAAN RUANG
1	03	001	2.05	009	Pendidikan dan Pelatihan Pegawai Berdasarkan Tugas dan Fungsi	Jumlah Pegawai Berdasarkan Tugas dan Fungsi yang Mengikuti Pendidikan dan Pelatihan	50 Orang	25.000.000,00	Kab. Klaten, Klaten Tengah, Kabupaten	Dana Transfer Umum-Dana Alokasi Umum	50 Orang	20,000,000	DINAS PEKERJAAN UMUM DAN PENATAAN RUANG
1	03	001	2.05	011	Bimbingan Teknis Implementasi Peraturan Perundang-Undangan	Jumlah Orang yang Mengikuti Bimbingan Teknis Implementasi Peraturan Perundang-Undangan	80 orang	305.000.000,00	Kab. Klaten, Klaten Tengah, Kabupaten	Dana Transfer Umum-Dana Alokasi Umum	80 orang	305,000,000	DINAS PEKERJAAN UMUM DAN PENATAAN RUANG
1	03	001	2.06		Administrasi Umum Perangkat Daerah	Persentase pemenuhan Administrasi Umum Perangkat Daerah tepat waktu	100 %	1.017.097.500,00			100 %	1,020,000,000	
1	03	001	2.06	001	Penyediaan Komponen Instalasi Listrik/Penerangan Bangunan Kantor	Jumlah Paket Komponen Instalasi Listrik/Penerangan Bangunan Kantor yang Disediakan	1 Paket	20.000.000,00	Kab. Klaten, Klaten Tengah, Kabupaten	Dana Transfer Umum-Dana Alokasi Umum	1 Paket	20,000,000	DINAS PEKERJAAN UMUM DAN PENATAAN RUANG
1	03	001	2.06	002	Penyediaan Peralatan dan Perlengkapan Kantor	Jumlah Paket Peralatan dan Perlengkapan Kantor yang Disediakan	1 Paket	260.000.000,00	Kab. Klaten, Klaten Tengah, Kabupaten	Dana Transfer Umum-Dana Alokasi Umum	1 Paket	260,000,000	DINAS PEKERJAAN UMUM DAN PENATAAN RUANG

Kode					Urusan/ Bidang Urusan/ Program/ Kegiatan/ Sub Kegiatan	Indikator Program/ Kegiatan/ Sub Kegiatan	Capaian Kinerja dan Kerangka Pendanaan				Prakiraan Maju Rencana Tahun		Perangkat Daerah Penanggung Jawab
							Target 2023	Pagu Indikatif	Lokasi	Sumber Dana	Target	Pagu Indikatif	
1	03	001	2.06	003	Penyediaan Peralatan Rumah Tangga	Jumlah Paket Peralatan Rumah Tangga yang Disediakan	1 Paket	72.097.500,00	Kab. Klaten, Klaten Tengah, Kabupaten	Dana Transfer Umum-Dana Alokasi Umum	1 Paket	75,000,000	DINAS PEKERJAAN UMUM DAN PENATAAN RUANG
1	03	001	2.06	005	Penyediaan Barang Cetak dan Penggandaan	Jumlah Paket Barang Cetak dan Penggandaan yang Disediakan	4 Paket	100.000.000,00	Kab. Klaten, Klaten Tengah, Kabupaten	Dana Transfer Umum-Dana Alokasi Umum	4 Paket	100,000,000	DINAS PEKERJAAN UMUM DAN PENATAAN RUANG
1	03	001	2.06	006	Penyediaan Bahan Bacaan dan Peraturan Perundang-undangan	Jumlah Dokumen Bahan Bacaan dan Peraturan Perundang-undangan yang Disediakan	2 Dokumen	15.000.000,00	Kab. Klaten, Klaten Tengah, Kabupaten	Dana Transfer Umum-Dana Alokasi Umum	2 Dokumen	15,000,000	DINAS PEKERJAAN UMUM DAN PENATAAN RUANG
1	03	001	2.06	008	Fasilitasi Kunjungan Tamu	Jumlah Laporan Fasilitasi Kunjungan Tamu	144 Laporan	100.000.000,00	Kab. Klaten, Klaten Tengah, Kabupaten	Dana Transfer Umum-Dana Alokasi Umum	144 Laporan	100,000,000	DINAS PEKERJAAN UMUM DAN PENATAAN RUANG
1	03	001	2.06	009	Penyelenggaraan Rapat Koordinasi dan Konsultasi SKPD	Jumlah Laporan Penyelenggaraan Rapat Koordinasi dan Konsultasi SKPD	73 Laporan	450.000.000,00	Kab. Klaten, Klaten Tengah, Kabupaten	Dana Transfer Umum-Dana Alokasi Umum	73 Laporan	450,000,000	DINAS PEKERJAAN UMUM DAN PENATAAN RUANG
1	03	001	2.07		Pengadaan Barang Milik Daerah Penunjang Urusan Pemerintah Daerah	Persentase Pengadaan Barang Milik Daerah Penunjang Urusan Pemerintah Daerah tepat waktu	100 %	3.305.029.000,00			100 %	1,750,000,000	
1	03	001	2.07	002	Pengadaan Kendaraan Dinas Operasional atau Lapangan	Jumlah Unit Kendaraan Dinas Operasional atau Lapangan yang Disediakan	3 Unit	1.382.000.000,00	Kab. Klaten, Klaten Tengah, Kabupaten	Dana Transfer Umum-Dana Alokasi Umum	3 Unit	1,000,000,000	DINAS PEKERJAAN UMUM DAN PENATAAN RUANG
1	03	001	2.07	005	Pengadaan Mebel	Jumlah Paket Mebel yang Disediakan	60 Unit	338.500.000,00	Kab. Klaten, Klaten Tengah, Kabupaten	Dana Transfer Umum-Dana Alokasi Umum	60 Unit	250,000,000	DINAS PEKERJAAN UMUM DAN PENATAAN RUANG
1	03	001	2.07	011	Pengadaan Sarana dan Prasarana Pendukung Gedung Kantor atau Bangunan Lainnya	Jumlah Unit Sarana dan Prasarana Pendukung Gedung Kantor atau Bangunan Lainnya yang Disediakan	8 Jenis	1.584.529.000,00	Kab. Klaten, Klaten Tengah, Kabupaten	Dana Transfer Umum-Dana Alokasi Umum	8 Jenis	500,000,000	DINAS PEKERJAAN UMUM DAN PENATAAN RUANG
1	03	001	2.08		Penyediaan Jasa Penunjang Urusan Pemerintahan Daerah	Persentase pemenuhan kebutuhan Jasa Penunjang Urusan Pemerintahan Daerah tepat waktu	100 %	2.465.000.000,00			100 %	2,515,000,000	

Kode					Urusan/ Bidang Urusan/ Program/ Kegiatan/ Sub Kegiatan	Indikator Program/ Kegiatan/ Sub Kegiatan	Capaian Kinerja dan Kerangka Pendanaan				Prakiraan Maju Rencana Tahun		Perangkat Daerah Penanggung Jawab
							Target 2023	Pagu Indikatif	Lokasi	Sumber Dana	Target	Pagu Indikatif	
1	03	001	2.08	001	Penyediaan Jasa Surat Menyurat	Jumlah Laporan Penyediaan Jasa Surat Menyurat	1 Laporan	15.000.000,00	Kab. Klaten, Klaten Tengah, Kabupaten	Dana Transfer Umum-Dana Alokasi Umum	1 Laporan	15,000,000	DINAS PEKERJAAN UMUM DAN PENATAAN RUANG
1	03	001	2.08	002	Penyediaan Jasa Komunikasi, Sumber Daya Air dan Listrik	Jumlah Rekening Jasa Komunikasi, Sumber Daya Air dan Listrik yang terbayarkan	12 rekening	800.000.000,00	Kab. Klaten, Klaten Tengah, Kabupaten	Dana Transfer Umum-Dana Alokasi Umum	12 rekening	850,000,000	DINAS PEKERJAAN UMUM DAN PENATAAN RUANG
1	03	001	2.08	003	Penyediaan Jasa Peralatan dan Perlengkapan Kantor	Jumlah Jasa Peralatan dan Perlengkapan Kantor yang terpelihara	88 unit	200.000.000,00	Kab. Klaten, Klaten Tengah, Kabupaten	Dana Transfer Umum-Dana Alokasi Umum	88 unit	200,000,000	DINAS PEKERJAAN UMUM DAN PENATAAN RUANG
1	03	001	2.08	004	Penyediaan Jasa Pelayanan Umum Kantor	Jumlah Laporan Penyediaan Jasa Pelayanan Umum Kantor yang Disediakan	12 Laporan	1.450.000.000,00	Kab. Klaten, Klaten Tengah, Kabupaten	Dana Transfer Umum-Dana Alokasi Umum	12 Laporan	1,450,000,000	DINAS PEKERJAAN UMUM DAN PENATAAN RUANG
1	03	001	2.09		Pemeliharaan Barang Milik Daerah Penunjang Urusan Pemerintahan Daerah	Persentase Barang Milik Daerah Penunjang Urusan Pemerintahan Daerah yang terpelihara	100 %	4.312.492.200,00			100 %	2,933,180,000	
1	03	001	2.09	001	Penyediaan Jasa Pemeliharaan, Biaya Pemeliharaan, dan Pajak Kendaraan Perorangan Dinas atau Kendaraan Dinas Jabatan	Jumlah Kendaraan Perorangan Dinas atau Kendaraan Dinas Jabatan yang Dipelihara dan dibayarkan Pajaknya	27 Unit	400.680.000,00	Kab. Klaten, Klaten Tengah, Kabupaten	Dana Transfer Umum-Dana Alokasi Umum	27 Unit	400,680,000	DINAS PEKERJAAN UMUM DAN PENATAAN RUANG
1	03	001	2.09	002	Penyediaan Jasa Pemeliharaan, Biaya Pemeliharaan, Pajak dan Perizinan Kendaraan Dinas Operasional atau Lapangan	Jumlah Kendaraan Dinas Operasional atau Lapangan yang Dipelihara dan dibayarkan Pajak dan Perizinannya	2 Unit	32.500.000,00	Kab. Klaten, Klaten Tengah, Kabupaten	Dana Transfer Umum-Dana Alokasi Umum	2 Unit	32,500,000	DINAS PEKERJAAN UMUM DAN PENATAAN RUANG
1	03	001	2.09	009	Pemeliharaan/Rehabilitasi Gedung Kantor dan Bangunan Lainnya	Jumlah Gedung Kantor dan Bangunan Lainnya yang Dipelihara/Direhabilitasi	7 Unit	3.879.312.200,00	Kab. Klaten, Klaten Tengah, Kabupaten	Dana Transfer Umum-Dana Alokasi Umum	7 Unit	2,500,000,000	DINAS PEKERJAAN UMUM DAN PENATAAN RUANG
1	03	002			PROGRAM PENGELOLAAN SUMBER DAYA AIR (SDA)	Rasio luas daerah irigasi kewenangan kabupaten/kota yang dilayani oleh jaringan irigasi	0.31 %	17.108.000.000,00			0.31 %	16,467,801,000	
1	03	002	2.01		Pengelolaan SDA dan Bangunan Pengaman Pantai pada Wilayah Sungai (WS) dalam 1 (Satu) Daerah Kabupaten/Kota	Prosentase embung yang berfungsi dengan baik	80.38 %	1.675.000.000,00			80.38 %	1,875,000,000	

Kode					Urusan/ Bidang Urusan/ Program/ Kegiatan/ Sub Kegiatan	Indikator Program/ Kegiatan/ Sub Kegiatan	Capaian Kinerja dan Kerangka Pendanaan				Prakiraan Maju Rencana Tahun		Perangkat Daerah Penanggung Jawab
							Target 2023	Pagu Indikatif	Lokasi	Sumber Dana	Target	Pagu Indikatif	
1	03	002	2.01	001	Penyusunan Rencana Teknis dan Dokumen Lingkungan Hidup untuk Konstruksi Bendungan, Embung, dan Bangunan Penampung Air Lainnya	Jumlah Rencana Teknis dan Dokumen Lingkungan Hidup untuk Konstruksi Bendungan, Danau dan Bangunan Penampung Air Lainnya yang Disusun	1 Dokumen	75.000.000,00	Kab. Klaten, Semua Kecamatan, Semua Kelurahan	Dana Transfer Umum-Dana Alokasi Umum	1 Dokumen	100,000,000	DINAS PEKERJAAN UMUM DAN PENATAAN RUANG
1	03	002	2.01	004	Penyusunan Pola dan Rencana Pengelolaan SDA WS Kewenangan Kabupaten/Kota	Jumlah Pola dan Rencana Pengelolaan SDA WS Kewenangan Kabupaten/Kota yang Disusun	1 Dokumen	50.000.000,00	Kab. Klaten, Semua Kecamatan, Semua Kelurahan	Dana Transfer Umum-Dana Alokasi Umum	1 Dokumen	50,000,000	DINAS PEKERJAAN UMUM DAN PENATAAN RUANG
1	03	002	2.01	049	Operasi dan Pemeliharaan Embung dan Penampung Air Lainnya	Jumlah Embung dan Penampung Air Lainnya yang Dioperasikan dan Dipelihara	2 Unit	300.000.000,00	Kab. Klaten, Semua Kecamatan, Semua Kelurahan	Dana Transfer Umum-Dana Alokasi Umum	2 Unit	300,000,000	DINAS PEKERJAAN UMUM DAN PENATAAN RUANG
1	03	002	2.01	053	Operasi dan Pemeliharaan Tanggul dan Tebing Sungai	Panjang Tanggul dan Tebing Sungai yang Dipelihara	1 KM	1.190.000.000,00	Kab. Klaten, Semua Kecamatan, Semua Kelurahan	Dana Transfer Umum-Dana Alokasi Umum	1 KM	800,000,000	DINAS PEKERJAAN UMUM DAN PENATAAN RUANG
1	03	002	2.01	061	Pembinaan dan Pemberdayaan Kelembagaan Pengelolaan SDA Kewenangan Kabupaten/Kota	Jumlah Peserta yang Mengikuti Pembinaan dan Pemberdayaan Kelembagaan Pengelolaan SDA Kewenangan Kabupaten/Kota	50 Orang	60.000.000,00	Kab. Klaten, Semua Kecamatan, Semua Kelurahan	Dana Transfer Umum-Dana Alokasi Umum	50 Orang	60,000,000	DINAS PEKERJAAN UMUM DAN PENATAAN RUANG
1	03	002	2.02		Pengembangan dan Pengelolaan Sistem Irigasi Primer dan Sekunder pada Daerah Irigasi yang Luasnya di Bawah 1000 Ha dalam 1 (Satu) Daerah Kabupaten/Kota	Rasio luas daerah irigasi kewenangan kabupaten/kota yang dilayani oleh jaringan irigasi Tercapainya irigasi kewenangan kabupaten dalam kondisi baik	0.31 % 43.6 %	15.433.000.000,00			0.31 % 43.6 %	14,592,801,000	
1	03	002	2.02	001	Penyusunan Rencana Teknis dan Dokumen Lingkungan Hidup untuk Konstruksi Irigasi dan Rawa	Jumlah Rencana Teknis dan Dokumen Lingkungan Hidup untuk Konstruksi Irigasi dan Rawa yang Tersusun	10 Dokumen	875.000.000,00	Kab. Klaten, Semua Kecamatan, Semua Kelurahan	Dana Transfer Umum-Dana Alokasi Umum	10 Dokumen	600,000,000	DINAS PEKERJAAN UMUM DAN PENATAAN RUANG
1	03	002	2.02	008	Peningkatan Jaringan Irigasi Permukaan	Panjang Jaringan Irigasi Permukaan yang Ditingkatkan	1.1 KM	275.000.000,00	Kab. Klaten, Semua Kecamatan, Semua Kelurahan	Dana Transfer Umum-Dana Alokasi Khusus - Dana Alokasi Khusus Fisik	1.1 KM	2,000,000,000	DINAS PEKERJAAN UMUM DAN PENATAAN RUANG
1	03	002	2.02	014	Rehabilitasi Jaringan Irigasi Permukaan	Panjang Jaringan Irigasi Permukaan yang Direhabilitasi	2.7 KM	7.143.000.000,00	Kab. Klaten, Semua Kecamatan, Semua Kelurahan	Dana Transfer Umum-Dana Alokasi Pendapatan Bagi	2.7 KM	3,802,801,000	DINAS PEKERJAAN UMUM DAN PENATAAN RUANG

Kode					Urusan/ Bidang Urusan/ Program/ Kegiatan/ Sub Kegiatan	Indikator Program/ Kegiatan/ Sub Kegiatan	Capaian Kinerja dan Kerangka Pendanaan				Prakiraan Maju Rencana Tahun		Perangkat Daerah Penanggung Jawab
							Target 2023	Pagu Indikatif	Lokasi	Sumber Dana	Target	Pagu Indikatif	
1	03	002	2.02	015	Rehabilitasi Bendung Irigasi	Jumlah Bendung Irigasi yang Direhabilitasi	5 Bendung	1.850.000.000,00	Kab. Klaten, Semua Kecamatan, Semua Kelurahan	Dana Transfer Umum-Dana Alokasi Umum	5 Bendung	1,800,000,000	DINAS PEKERJAAN UMUM DAN PENATAAN RUANG
1	03	002	2.02	021	Operasi dan Pemeliharaan Jaringan Irigasi Permukaan	Panjang Jaringan Irigasi Permukaan yang Dioperasikan dan Dipelihara	5 KM	5.290.000.000,00	Kab. Klaten, Semua Kecamatan, Semua Kelurahan	Dana Transfer Umum-Dana Alokasi Umum	5 KM	5,500,000,000	DINAS PEKERJAAN UMUM DAN PENATAAN RUANG
1	03	003			PROGRAM PENGELOLAAN DAN PENGEMBANGAN SISTEM PENYEDIAAN AIR MINUM	Persentase Rumah Tangga yang Menempati Hunian dengan Akses Air Minum Layak	95.59 %	4.957.570.000,00			95.59 %	4,446,430,000	
1	03	003	2.01		Pengelolaan dan Pengembangan Sistem Penyediaan Air Minum (SPAM) di Daerah Kabupaten/Kota	Prosentase Pengelolaan dan Pengembangan Sistem Penyediaan Air Minum (SPAM) di Daerah Kabupaten/Kota	96 %	4.957.570.000,00			96 %	4,446,430,000	
1	03	003	2.01	001	Penyusunan Rencana, Kebijakan, Strategi dan Teknis SPAM	Jumlah Rencana, Kebijakan, Strategi dan Teknis SPAM yang disusun	1 dokumen	100.000.000,00	Kab. Klaten, Semua Kecamatan, Semua Kelurahan	Dana Transfer Umum-Dana Alokasi Umum	1 dokumen	100,000,000	DINAS PEKERJAAN UMUM DAN PENATAAN RUANG
1	03	003	2.01	002	Supervisi Pembangunan/Peningkatan/Perluasan/Perbaikan SPAM	Jumlah Konsultasi Supervisi Pembangunan/Peningkatan/Perluasan/Optimalisasi SPAM	1 dokumen	100.000.000,00	Kab. Klaten, Semua Kecamatan, Semua Kelurahan	Dana Transfer Umum-Dana Alokasi Umum	1 dokumen	150,000,000	DINAS PEKERJAAN UMUM DAN PENATAAN RUANG
1	03	003	2.01	004	Pembangunan SPAM Jaringan Perpipaan di Kawasan Perdesaan	Jumlah sambungan rumah yang terlayani melalui Kegiatan Padat Karya/SPAM Berbasis Masyarakat	400 SR	1.500.000.000,00	Kab. Klaten, Semua Kecamatan, Semua Kelurahan	Dana Transfer Umum-Dana Alokasi Umum	400 SR	1,500,000,000	DINAS PEKERJAAN UMUM DAN PENATAAN RUANG
1	03	003	2.01	011	Pembinaan dan Pengawasan Terhadap Penyelenggaraan SPAM oleh Pemerintah Desa dan Kelompok Masyarakat	Jumlah Kelompok Masyarakat yang menyelenggarakan SPAM yang Terbina dan Terawasi	1 Kelompok Masyarakat	200.000.000,00	Kab. Klaten, Semua Kecamatan, Semua Kelurahan	Dana Transfer Umum-Dana Alokasi Umum	1 Kelompok Masyarakat	250,000,000	DINAS PEKERJAAN UMUM DAN PENATAAN RUANG
1	03	003	2.01	014	Pengembangan SDM dan Kelembagaan Pengelolaan SPAM	Jumlah kelembagaan Pelaksana Penyelenggaraan SPAM yang meningkat kinerjanya	1 Penyelenggara SPAM	100.000.000,00	Kab. Klaten, Semua Kecamatan, Semua Kelurahan	Dana Transfer Umum-Dana Alokasi Umum	1 Penyelenggara SPAM	100,000,000	DINAS PEKERJAAN UMUM DAN PENATAAN RUANG
1	03	003	2.01	019	Perluasan SPAM Jaringan Perpipaan di Kawasan Perdesaan	Jumlah sambungan rumah yang terlayani melalui Perluasan SPAM Regional	0	2.957.570.000,00	Kab. Klaten, Semua Kecamatan, Semua Kelurahan	Dana Transfer Umum-Dana Alokasi Khusus - Dana Alokasi Khusus Fisik	0	2,346,430,000	DINAS PEKERJAAN UMUM DAN PENATAAN RUANG

Kode					Urusan/ Bidang Urusan/ Program/ Kegiatan/ Sub Kegiatan	Indikator Program/ Kegiatan/ Sub Kegiatan	Capaian Kinerja dan Kerangka Pendanaan				Prakiraan Maju Rencana Tahun		Perangkat Daerah Penanggung Jawab
							Target 2023	Pagu Indikatif	Lokasi	Sumber Dana	Target	Pagu Indikatif	
1	03	004			PROGRAM PENGEMBANGAN SISTEM DAN PENGELOLAAN PERSAMPAHAN REGIONAL	Persentase TPA/TPST/SPA/TPS-3R/TPS dalam kondisi baik	100.00 %	2.003.820.000,00			100.00 %	1,284,525,000	
1	03	004	2.01		Pengembangan Sistem dan Pengelolaan Persampahan di Daerah Kabupaten/Kota	Prosentase Pengembangan Sistem dan Pengelolaan Persampahan di Daerah Kabupaten/Kota	100 %	2.003.820.000,00			100 %	1,284,525,000	
1	03	004	2.01	003	Pembangunan TPA/TPST/SPA/TPS-3R/TPS	Jumlah Rumah Tangga yang Terlayani TPA/TPST/SPA/TPS-3R/TPS	150 Rumah Tangga	1.700.000.000,00	Kab. Klaten, Semua Kecamatan, Semua Kelurahan	Dana Transfer Khusus - Dana Alokasi Khusus Fisik	150 Rumah Tangga	984,525,000	DINAS PEKERJAAN UMUM DAN PENATAAN RUANG
1	03	004	2.01	008	Sosialisasi dan Pemberdayaan Masyarakat dalam rangka Penyediaan Sarana TPA/TPST/SPA/TPS-3R/TPS	Jumlah kelompok Masyarakat yang Mengikuti Sosialisasi dan Pemberdayaan Masyarakat dalam rangka Penyediaan Sarana TPA/TPST/SPA/TPS-3R/TPS	2 Kelompok	303.820.000,00	Kab. Klaten, Semua Kecamatan, Semua Kelurahan	Dana Transfer Umum-Dana Alokasi Umum	2 Kelompok	200,000,000	DINAS PEKERJAAN UMUM DAN PENATAAN RUANG
1	03	005			PROGRAM PENGELOLAAN DAN PENGEMBANGAN SISTEM AIR LIMBAH	Persentase rumah tangga yang menempati hunian dengan akses sanitasi (air limbah domestik) layak dan aman	1.48 %	6.407.570.000,00			1.48 %	4,446,430,000	
1	03	005	2.01		Pengelolaan dan Pengembangan Sistem Air Limbah Domestik dalam Daerah Kabupaten/Kota	Prosentase Pengelolaan dan Pengembangan Sistem Air Limbah Domestik dalam Daerah Kabupaten/Kota	100 %	6.407.570.000,00			100 %	4,446,430,000	
1	03	005	2.01	001	Penyusunan Rencana, Kebijakan, Strategi dan Teknis Sistem Pengelolaan Air Limbah Domestik dalam Daerah Kabupaten/Kota	Jumlah Rencana, Kebijakan, Strategi dan Teknis SPALD dalam Daerah Kabupaten/Kota yang Disusun	2 dokumen	200.000.000,00	Kab. Klaten, Semua Kecamatan, Semua Kelurahan	DAK Fisik-Bidang Sanitasi-Reguler	2 dokumen	200,000,000	DINAS PEKERJAAN UMUM DAN PENATAAN RUANG
1	03	005	2.01	008	Sosialisasi dan Pemberdayaan Masyarakat terkait Penyediaan Sistem Pengelolaan Air Limbah Domestik	Jumlah kelompok Masyarakat yang Mendapatkan Sosialisasi dan Pemberdayaan Masyarakat Rangka Penyediaan Sistem Pengelolaan Air Limbah Domestik	2 Kelompok	700.000.000,00	Kab. Klaten, Semua Kecamatan, Semua Kelurahan	DAK Fisik-Bidang Sanitasi-Reguler	2 Kelompok	700,000,000	DINAS PEKERJAAN UMUM DAN PENATAAN RUANG
1	03	005	2.01	012	Pembangunan/ Penyediaan Sistem Pengelolaan Air Limbah Terpusat Skala Permukiman	Jumlah Rumah Tangga yang Tersambung dengan Sistem Pengelolaan Air Limbah Terpusat Skala Permukiman	200 rumah tangga	2.400.000.000,00	Kab. Klaten, Semua Kecamatan, Semua Kelurahan	DAK Fisik-Bidang Sanitasi-Reguler	200 rumah tangga	700,000,000	DINAS PEKERJAAN UMUM DAN PENATAAN RUANG
1	03	005	2.01	013	Penyediaan Sarana Pengangkutan Lumpur Tinja	Jumlah Penyediaan Armada Pengangkutan Lumpur Tinja	3 unit	1.700.000.000,00	Kab. Klaten, Semua Kecamatan, Semua Kelurahan	Dana Transfer Umum-Dana Alokasi DAK Fisik-Bidang	3 unit	1,000,000,000	DINAS PEKERJAAN UMUM DAN PENATAAN RUANG
1	03	005	2.01	014	Penyediaan Jasa Penyedotan Lumpur Tinja	Jumlah Rumah Tangga yang Terlayani Penyedotan Lumpur Tinja	400 Rumah tangga	550.000.000,00	Kab. Klaten, Semua Kecamatan, Semua Kelurahan	Dana Transfer Umum-Dana Alokasi Umum	400 Rumah tangga	700,000,000	DINAS PEKERJAAN UMUM DAN PENATAAN RUANG

Kode					Urusan/ Bidang Urusan/ Program/ Kegiatan/ Sub Kegiatan	Indikator Program/ Kegiatan/ Sub Kegiatan	Capaian Kinerja dan Kerangka Pendanaan				Prakiraan Maju Rencana Tahun		Perangkat Daerah Penanggung Jawab
							Target 2023	Pagu Indikatif	Lokasi	Sumber Dana	Target	Pagu Indikatif	
1	03	005	2.01	016	Rehabilitasi/Peningkatan/Perluasan Sarana dan Prasarana IPLT	Kapasitas IPLT yang Dioptimalisasi	28.3 M ³ /Hari	857.570.000,00	Kab. Klaten, Semua Kecamatan, Semua Kelurahan	Dana Transfer Umum-Dana Alokasi Umum	28.3 M ³ /Hari	946,430,000	DINAS PEKERJAAN UMUM DAN PENATAAN RUANG
1	03	006			PROGRAM PENGELOLAAN DAN PENGEMBANGAN SISTEM DRAINASE	Persentase drainase perkotaan dalam kondisi baik	61.46 %	2.894.193.000,00			61.46 %	3,952,382,000	
1	03	006	2.01		Pengelolaan dan Pengembangan Sistem Drainase yang Terhubung Langsung dengan Sungai dalam Daerah Kabupaten/Kota	Prosentase Pengelolaan dan Pengembangan Sistem Drainase yang Terhubung Langsung dengan Sungai dalam daerah Kabupaten/Kota	61 %	2.894.193.000,00			61 %	3,952,382,000	
1	03	006	2.01	001	Penyusunan Rencana, Kebijakan, Strategi dan Teknis Sistem Drainase Perkotaan	Jumlah Rencana, Kebijakan, Strategi dan Teknis Sistem Drainase Perkotaan yang Disusun	1 dokumen	220.299.000,00	Kab. Klaten, Semua Kecamatan, Semua Kelurahan	Dana Transfer Umum-Dana Alokasi Umum	1 dokumen	102,382,000	DINAS PEKERJAAN UMUM DAN PENATAAN RUANG
1	03	006	2.01	005	Pembangunan Sistem Drainase Perkotaan	Panjang Saluran Drainase Perkotaan yang Dibangun	1400 m	2.373.894.000,00	Kab. Klaten, Semua Kecamatan, Semua Kelurahan	Dana Transfer Umum-Dana Alokasi Umum	1400 m	3,450,000,000	DINAS PEKERJAAN UMUM DAN PENATAAN RUANG
1	03	006	2.01	007	Rehabilitasi Saluran Drainase Perkotaan	Panjang Saluran Drainase Perkotaan yang Dilakukan Rehabilitasi	200 m	200.000.000,00	Kab. Klaten, Semua Kecamatan, Semua Kelurahan	Dana Transfer Umum-Dana Alokasi Umum	200 m	200,000,000	DINAS PEKERJAAN UMUM DAN PENATAAN RUANG
1	03	006	2.01	009	Operasi dan Pemeliharaan Sistem Drainase	Panjang Saluran Drainase yang Dioperasikan dan Dipelihara	500 m	100.000.000,00	Kab. Klaten, Semua Kecamatan, Semua Kelurahan	Dana Transfer Umum-Dana Alokasi Umum	500 m	200,000,000	DINAS PEKERJAAN UMUM DAN PENATAAN RUANG
1	03	008			PROGRAM PENATAAN BANGUNAN GEDUNG	Persentase bangunan gedung pemerintah yang laik fungsi Persentase gedung perkantoran dan gedung non perkantoran yang dibangun	20.83 % 60 %	76.219.354.300,00			20.83 % 60 %	35,266,011,000	
1	03	008	2.01		Penyelenggaraan Bangunan Gedung di Wilayah Daerah Kabupaten/Kota, Pemberian Izin Mendirikan Bangunan (IMB) dan Sertifikat Laik Fungsi Bangunan Gedung	Prosentase Penyelenggaraan Bangunan Gedung di Wilayah Daerah Kabupaten/Kota, Pemberian Izin Mendirikan Bangunan (IMB) dan Sertifikat Laik Fungsi	100 %	76.219.354.300,00			100 %	35,266,011,000	

Kode					Urusan/ Bidang Urusan/ Program/ Kegiatan/ Sub Kegiatan	Indikator Program/ Kegiatan/ Sub Kegiatan	Capaian Kinerja dan Kerangka Pendanaan				Prakiraan Maju Rencana Tahun		Perangkat Daerah Penanggung Jawab
							Target 2023	Pagu Indikatif	Lokasi	Sumber Dana	Target	Pagu Indikatif	
1	03	008	2.01	001	Penyelenggaraan Penerbitan Izin Mendirikan Bangunan (IMB), Sertifikat Laik Fungsi (SLF), Peran Tenaga Ahli Bangunan Gedung (TABG), Pendataan Bangunan Gedung, serta Implementasi SIMBG	Jumlah Penyelenggaraan Penerbitan Persyaratan Bangunan Gedung (PBG), Sertifikat Laik Fungsi (SLF), peran Tim Profesi Ahli (TPA), Pendataan Bangunan Gedung, serta Implementasi SIMBG	1 dokumen	600.000.000,00	Kab. Klaten, Semua Kecamatan, Semua Kelurahan	Dana Transfer Umum-Dana Alokasi Umum	1 dokumen	550,000,000	DINAS PEKERJAAN UMUM DAN PENATAAN RUANG
1	03	008	2.01	002	Perencanaan, Pembangunan, Pengawasan, dan Pemanfaatan Bangunan Gedung Daerah Kabupaten/Kota	Jumlah Dokumen Perencanaan, Pembangunan, Pengawasan dan Pemanfaatan Bangunan Gedung Daerah Kabupaten/Kota	7 dokumen	67.019.354.300,00	Kab. Klaten, Semua Kecamatan, Semua Kelurahan	Dana Transfer Umum-Dana Alokasi Umum Sumbangan Pihak	7 dokumen	28,716,011,000	DINAS PEKERJAAN UMUM DAN PENATAAN RUANG
1	03	008	2.01	003	Penyusunan Regulasi Terkait Bangunan Gedung Kabupaten/Kota	Jumlah Regulasi Terkait Bangunan Gedung Kabupaten/Kota yang Disusun	1 dokumen	100.000.000,00	Kab. Klaten, Semua Kecamatan, Semua Kelurahan	Dana Transfer Umum-Dana Alokasi Umum	1 dokumen	100,000,000	DINAS PEKERJAAN UMUM DAN PENATAAN RUANG
1	03	008	2.01	012	Rehabilitasi, Renovasi dan Ubahsui Bangunan Gedung untuk Kepentingan Strategis Daerah Kabupaten/Kota	Jumlah Bangunan Gedung untuk Kepentingan Strategis Daerah Kabupaten/Kota yang Dilakukan Rehabilitasi, Renovasi dan Ubahsui	1 unit	8.500.000.000,00	Kab. Klaten, Semua Kecamatan, Semua Kelurahan	Dana Transfer Umum-Dana Alokasi Umum	1 unit	5,800,000,000	DINAS PEKERJAAN UMUM DAN PENATAAN RUANG
1	03	009			PROGRAM PENATAAN BANGUNAN DAN LINGKUNGANNYA	Persentase dokumen RTBL yang tersusun Persentase kawasan/lingkungan yang ditingkatkan sesuai dengan Rencana Tata Bangunan dan Lingkungannya	20 % 25 %	600.000.000,00			20 % 25 %	494,048,000	
1	03	009	2.01		Penyelenggaraan Penataan Bangunan dan Lingkungannya di Daerah Kabupaten/Kota	Prosentase Dokumen Penataan Bangunan dan Lingkungan yang Tersusun	100 %	600.000.000,00			100 %	494,048,000	
1	03	009	2.01	001	Penyusunan Rencana, Kebijakan, Strategi dan Teknis Sistem Penataan Bangunan dan Lingkungan di Kabupaten/Kota	Jumlah Dokumen Rencana, Kebijakan, Strategi dan Teknis Sistem Penataan Bangunan dan Lingkungan di Kabupaten/Kota	1 dokumen	300.000.000,00	Kab. Klaten, Semua Kecamatan, Semua Kelurahan	Dana Transfer Umum-Dana Alokasi Umum	1 dokumen	300,000,000	DINAS PEKERJAAN UMUM DAN PENATAAN RUANG
1	03	009	2.01	003	Penataan Bangunan dan Lingkungan	Jumlah Penataan Bangunan dan Lingkungan di Kawasan Cagar Budaya dan Tradisional Bersejarah, Kawasan Pariwisata, Kawasan Sistem Perkotaan Nasional dan Kawasan Strategis Lainnya	1 kawasan	200.000.000,00	Kab. Klaten, Semua Kecamatan, Semua Kelurahan	Dana Transfer Umum-Dana Alokasi Umum	1 kawasan	100,000,000	DINAS PEKERJAAN UMUM DAN PENATAAN RUANG
1	03	009	2.01	006	Monitoring Penataan/Pemeliharaan Bangunan dan Lingkungan	Jumlah Dokumen Hasil Monitoring Penataan/Pemeliharaan Bangunan dan Lingkungan	1 dokumen	100.000.000,00	Kab. Klaten, Semua Kecamatan, Semua Kelurahan	Dana Transfer Umum-Dana Alokasi Umum	1 dokumen	94,048,000	DINAS PEKERJAAN UMUM DAN PENATAAN RUANG
1	03	010			PROGRAM PENYELENGGARAAN JALAN	Persentase jalan kondisi baik Persentase jembatan kabupaten dalam kondisi baik	67.82 % 65.81 %	70.500.000.000,00			67.82 % 65.81 %	122,815,452,000	

Kode					Urusan/ Bidang Urusan/ Program/ Kegiatan/ Sub Kegiatan	Indikator Program/ Kegiatan/ Sub Kegiatan	Capaian Kinerja dan Kerangka Pendanaan				Prakiraan Maju Rencana Tahun		Perangkat Daerah Penanggung Jawab
							Target 2023	Pagu Indikatif	Lokasi	Sumber Dana	Target	Pagu Indikatif	
1	03	010	2.01		Penyelenggaraan Jalan Kabupaten/Kota	Prosentase jalan kabupaten dalam kondisi baik	67.82 %	70.500.000.000,00			67.82 %	122,815,452,000	
1	03	010	2.01	004	Survey Kondisi Jalan/Jembatan	Jumlah Data dan Informasi Terkait Kondisi Jalan/Jembatan	2 Dokumen	660.000.000,00	Kab. Klaten, Semua Kecamatan, Semua Kelurahan	Dana Transfer Umum - Dana Alokasi Umum	2 Dokumen	586,034,000	DINAS PEKERJAAN UMUM DAN PENATAAN RUANG
1	03	010	2.01	006	Pelebaran Jalan Menuju Standar	Panjang Jalan yang Dilakukan Pelebaran Menuju Standar	6.71 km	19.455.000.000,00	Kab. Klaten, Semua Kecamatan, Semua Kelurahan	Dana Transfer Umum-Dana Alokasi Dana Transfer Khusus-Dana Alokasi Khusus Fisik	6.71 km	21,400,000,000	DINAS PEKERJAAN UMUM DAN PENATAAN RUANG
1	03	010	2.01	008	Rekonstruksi Jalan	Panjang Jalan yang Dilakukan Rekonstruksi Jalan	7.54 km	30.356.000.000,00	Kab. Klaten, Semua Kecamatan, Semua Kelurahan	Dana Transfer Umum-Dana Alokasi Umum	7.54 km	38,700,000,000	DINAS PEKERJAAN UMUM DAN PENATAAN RUANG
1	03	010	2.01	009	Rehabilitasi Jalan	Panjang Jalan yang Direhabilitasi	0.35 Km	1.500.000.000,00	Kab. Klaten, Semua Kecamatan, Semua Kelurahan	Dana Transfer Umum-Dana Alokasi Umum	0.35 Km	2,680,000,000	DINAS PEKERJAAN UMUM DAN PENATAAN RUANG
1	03	010	2.01	011	Pemeliharaan Rutin Jalan	Panjang Jalan yang Dilakukan Pemeliharaan Secara Rutin	109 km	18.529.000.000,00	Kab. Klaten, Semua Kecamatan, Semua Kelurahan	Dana Transfer Umum-Dana Alokasi Umum	109 km	20,000,000,000	DINAS PEKERJAAN UMUM DAN PENATAAN RUANG
1	03	011			PROGRAM PENGEMBANGAN JASA KONSTRUKSI	Persentase tenaga operator/teknisi/ analisis yang memiliki sertifikat kompetensi	100.00 %	350.000.000,00			100.00 %	543,453,000	
1	03	011	2.01		Penyelenggaraan Pelatihan Tenaga Terampil Konstruksi	Persentase pelatihan tenaga terampil kontruksi yang diselenggarakan Persentase tenaga operator/teknisi/ analisis yang memiliki sertifikat kompetensi	100 % 100 %	200.000.000,00			100 % 100 %	373,453,000	
1	03	011	2.01	004	Pelaksanaan Pelatihan Tenaga Terampil Konstruksi	Jumlah Tenaga Kerja Konstruksi Kualifikasi Jabatan Operator dan Teknisi atau Analis yang Mengikuti Pelatihan	200 orang	200.000.000,00	Kab. Klaten, Semua Kecamatan, Semua Kelurahan	Dana Transfer Umum-Dana Alokasi Umum	200 orang	200,000,000	DINAS PEKERJAAN UMUM DAN PENATAAN RUANG
1	03	011	2.02		Penyelenggaraan Sistem Informasi Jasa Konstruksi Cakupan Daerah Kabupaten/Kota	Persentase tenaga operator/teknisi/ analisis yang memiliki sertifikat kompetensi Prosentase badan usaha jasa kontruksi yang terdata di SIPJAKI Kabupaten Klaten	100 % 100 %	50.000.000,00			100 % 100 %	50,000,000	

Kode					Urusan/ Bidang Urusan/ Program/ Kegiatan/ Sub Kegiatan	Indikator Program/ Kegiatan/ Sub Kegiatan	Capaian Kinerja dan Kerangka Pendanaan				Prakiraan Maju Rencana Tahun		Perangkat Daerah Penanggung Jawab
							Target 2023	Pagu Indikatif	Lokasi	Sumber Dana	Target	Pagu Indikatif	
1	03	011	2.02	001	Pengelolaan Operasional Layanan Informasi Jasa Konstruksi	Jumlah Laporan Penyelenggaraan Dukungan Manajemen Sistem Informasi Jasa Konstruksi	1 laporan	50.000.000,00	Kab. Klaten, Semua Kecamatan, Semua Kelurahan	Dana Transfer Umum-Dana Alokasi Umum	1 laporan	50,000,000	DINAS PEKERJAAN UMUM DAN PENATAAN RUANG
1	03	011	2.03		Penerbitan Izin Usaha Jasa Konstruksi Nasional (Non Kecil dan Kecil)	Persentase tenaga operator/teknisi/ analisis yang memiliki sertifikat kompetensi Prosentase badan usaha konstruksi berizin yang terpantau	100 % 85 %	100.000.000,00			100 % 85 %	100,000,000	
1	03	011	2.03	002	Dukungan/Fasilitasi Penyelenggaraan Penerbitan Rekomendasi Teknis IUJK Nasional	Jumlah Rekomendasi Teknis IUJK Nasional yang Diterbitkan	50 dokumen	50.000.000,00	Kab. Klaten, Semua Kecamatan, Semua Kelurahan	Dana Transfer Umum-Dana Alokasi Umum	50 dokumen	50,000,000	DINAS PEKERJAAN UMUM DAN PENATAAN RUANG
1	03	011	2.03	005	Pemantauan dan Evaluasi IUJK Nasional yang telah Diterbitkan	Jumlah Dokumen Pemantauan dan Evaluasi Pelaksanaan Perizinan Berusaha Berbasis Risiko Subsektor Jasa Konstruksi	1 dokumen	50.000.000,00	Kab. Klaten, Semua Kecamatan, Semua Kelurahan	Dana Transfer Umum-Dana Alokasi Umum	1 dokumen	50,000,000	DINAS PEKERJAAN UMUM DAN PENATAAN RUANG
1	03	012			PROGRAM PENYELENGGARAAN PENATAAN RUANG	Persentase dokumen Rencana Tata Ruang yang disusun Persentase pelayanan ketataruangan Persentase pengendalian pemanfaatan ruang	70.50 % 100 % 100 %	1.198.682.000,00			70.50 % 100 % 100 %	2,371,429,000	
1	03	012	2.01		Penetapan Rencana Tata Ruang Wilayah (RTRW) dan Rencana Rinci Tata Ruang (RRTR) Kabupaten/Kota	Presentase dokumen Rencana Tata Ruang Wilayah (RTRW) dan Rencana Rinci Tata Ruang (RRTR) Kabupaten yang ditetapkan	75 %	363.682.000,00			75 %	585,429,000	
1	03	012	2.01	002	Pelaksanaan Persetujuan Substansi, Evaluasi, Konsultasi Evaluasi dan Penetapan RRTR Kabupaten/Kota	Jumlah Dokumen Persetujuan Substansi, Evaluasi dan Penetapan RRTR Kabupaten/Kota	1 Dokumen	263.682.000,00	Kab. Klaten, Semua Kecamatan, Semua Kelurahan	Dana Transfer Umum-Dana Alokasi Umum	1 Dokumen	285,429,000	DINAS PEKERJAAN UMUM DAN PENATAAN RUANG
1	03	012	2.01	004	Sosialisasi Kebijakan dan Peraturan Perundang-undangan Bidang Penataan Ruang	Jumlah Dokumen Sosialisasi Kebijakan dan Peraturan Perundang-undangan Bidang Penataan ruang	1 Dokumen	100.000.000,00	Kab. Klaten, Semua Kecamatan, Semua Kelurahan	Dana Transfer Umum-Dana Alokasi Umum	1 Dokumen	150,000,000	DINAS PEKERJAAN UMUM DAN PENATAAN RUANG
1	03	012	2.02		Koordinasi dan Sinkronisasi Perencanaan Tata Ruang Daerah Kabupaten/Kota	Persentase perencanaan tata ruang daerah	66 %	300.000.000,00			66 %	636,000,000	
1	03	012	2.02	002	Koordinasi dan Sinkronisasi Penyusunan RRTR Kabupaten/Kota	Jumlah Dokumen Koordinasi dan Sinkronisasi Penyusunan RRTR Kabupaten/Kota	1 Dokumen	200.000.000,00	Kab. Klaten, Semua Kecamatan, Semua Kelurahan	Dana Transfer Umum-Dana Alokasi Umum	1 Dokumen	486,000,000	DINAS PEKERJAAN UMUM DAN PENATAAN RUANG

Kode					Urusan/ Bidang Urusan/ Program/ Kegiatan/ Sub Kegiatan	Indikator Program/ Kegiatan/ Sub Kegiatan	Capaian Kinerja dan Kerangka Pendanaan				Prakiraan Maju Rencana Tahun		Perangkat Daerah Penanggung Jawab	
							Target 2023	Pagu Indikatif	Lokasi	Sumber Dana	Target	Pagu Indikatif		
1	03	012	2.02	003	Peningkatan Peran Masyarakat dalam Penataan Ruang	Jumlah Dokumen Peningkatan pemahaman dan tanggung jawab Masyarakat	1 Dokumen	100.000.000,00	Kab. Klaten, Semua Kecamatan, Semua Kelurahan	Dana Transfer Umum-Dana Alokasi Umum	1 Dokumen	150,000,000	DINAS PEKERJAAN UMUM DAN PENATAAN RUANG	
1	03	012	2.03		Koordinasi dan Sinkronisasi Pemanfaatan Ruang Daerah Kabupaten/Kota	Persentase pelayanan ketataruangan	100 %	200.000.000,00			100 %	500,000,000		
1	03	012	2.03	001	Koordinasi dan Sinkronisasi Pemanfaatan Ruang untuk Investasi dan Pembangunan Daerah	Jumlah Dokumen Koordinasi dan Sinkronisasi Pemanfaatan Ruang untuk Investasi dan Pembangunan Daerah	1 Dokumen	100.000.000,00	Kab. Klaten, Semua Kecamatan, Semua Kelurahan	Dana Transfer Umum-Dana Alokasi Umum	1 Dokumen	150,000,000	DINAS PEKERJAAN UMUM DAN PENATAAN RUANG	
1	03	012	2.03	002	Sistem Informasi Penataan Ruang	Jumlah Data dan Informasi yang Dihasilkan dari Sistem Informasi Penataan Ruang	1 Dokumen	100.000.000,00	Kab. Klaten, Semua Kecamatan, Semua Kelurahan	Dana Transfer Umum-Dana Alokasi Umum	1 Dokumen	350,000,000	DINAS PEKERJAAN UMUM DAN PENATAAN RUANG	
1	03	012	2.04		Koordinasi dan Sinkronisasi Pengendalian Pemanfaatan Ruang Daerah Kabupaten/Kota	Persentase pengendalian pemanfaatan ruang	100 %	335.000.000,00			100 %	650,000,000		
1	03	012	2.04	002	Koordinasi dan Sinkronisasi Penertiban dan Penegakan Hukum Bidang Penataan Ruang	Jumlah Dokumen Koordinasi dan Sinkronisasi Penertiban dan Penegakan Hukum Bidang Penataan Ruang	1 Dokumen	200.000.000,00	Kab. Klaten, Semua Kecamatan, Semua Kelurahan	Dana Transfer Umum-Dana Alokasi Umum	1 Dokumen	250,000,000	DINAS PEKERJAAN UMUM DAN PENATAAN RUANG	
1	03	012	2.04	004	Koordinasi Pelaksanaan Penataan Ruang	Jumlah Dokumen Koordinasi Pelaksanaan Penataan Ruang	1 Dokumen	135.000.000,00	Kab. Klaten, Semua Kecamatan, Semua Kelurahan	Dana Transfer Umum-Dana Alokasi Umum	1 Dokumen	200,000,000	DINAS PEKERJAAN UMUM DAN PENATAAN RUANG	
1					URUSAN PEMERINTAHAN WAJIB YANG BERKAITAN DENGAN PELAYANAN DASAR									
1	04				URUSAN PEMERINTAHAN BIDANG PERUMAHAN DAN KAWASAN PERMUKIMAN			16.997.530.000,00					20,189,061,000	
1	04	001			PROGRAM PENUNJANG URUSAN PEMERINTAHAN DAERAH KABUPATEN/KOTA	Persentase Pemenuhan Kebutuhan Penunjang Urusan Pemerintahan Daerah	100.00 %	10.673.270.216,00			100.00 %	8,801,454,000		
1	04	001	2.01		Perencanaan, Penganggaran, dan Evaluasi Kinerja Perangkat Daerah	Persentase dokumen perencanaan, penganggaran dan evaluasi kinerja yang tersusun	100 %	71.741.000,00			100 %	57,454,000		
1	04	001	2.01	001	Penyusunan Dokumen Perencanaan Perangkat Daerah	Jumlah Dokumen Perencanaan Perangkat Daerah	50 dokumen	31.741.000,00	Kab. Klaten, Semua Kecamatan, Semua Kelurahan	Sisa Lebih Perhitungan Anggaran Tahun Sebelumnya	50 dokumen	22,454,000	DINAS PERUMAHAN RAKYAT DAN KAWASAN PERMUKIMAN	

Kode					Urusan/ Bidang Urusan/ Program/ Kegiatan/ Sub Kegiatan	Indikator Program/ Kegiatan/ Sub Kegiatan	Capaian Kinerja dan Kerangka Pendanaan				Prakiraan Maju Rencana Tahun		Perangkat Daerah Penanggung Jawab
							Target 2023	Pagu Indikatif	Lokasi	Sumber Dana	Target	Pagu Indikatif	
1	04	001	2.01	002	Koordinasi dan Penyusunan Dokumen RKA-SKPD	Jumlah Dokumen RKA-SKPD dan Laporan Hasil Koordinasi Penyusunan Dokumen RKA-SKPD	15 dokumen	10.000.000,00	Kab. Klaten, Semua Kecamatan, Semua Kelurahan	Sisa Lebih Perhitungan Anggaran Tahun Sebelumnya	15 dokumen	10,000,000	DINAS PERUMAHAN RAKYAT DAN KAWASAN PERMUKIMAN
1	04	001	2.01	004	Koordinasi dan Penyusunan DPA-SKPD	Jumlah Dokumen DPA-SKPD dan Laporan Hasil Koordinasi Penyusunan Dokumen DPA-SKPD	15 dokumen	10.000.000,00	Kab. Klaten, Semua Kecamatan, Semua Kelurahan	Sisa Lebih Perhitungan Anggaran Tahun Sebelumnya	15 dokumen	10,000,000	DINAS PERUMAHAN RAKYAT DAN KAWASAN PERMUKIMAN
1	04	001	2.01	006	Koordinasi dan Penyusunan Laporan Capaian Kinerja dan Ikhtisar Realisasi Kinerja SKPD	Jumlah Laporan Capaian Kinerja dan Ikhtisar Realisasi Kinerja SKPD dan Laporan Hasil Koordinasi Penyusunan Laporan Capaian Kinerja dan Ikhtisar Realisasi Kinerja SKPD	10 Laporan	10.000.000,00	Semua Kab/Kota, Semua Kecamatan, Semua Kelurahan	Sisa Lebih Perhitungan Anggaran Tahun Sebelumnya	10 Laporan	5,000,000	DINAS PERUMAHAN RAKYAT DAN KAWASAN PERMUKIMAN
1	04	001	2.01	007	Evaluasi Kinerja Perangkat Daerah	Jumlah Laporan Evaluasi Kinerja Perangkat Daerah	50 Laporan	10.000.000,00	Kab. Klaten, Semua Kecamatan, Semua Kelurahan	Sisa Lebih Perhitungan Anggaran Tahun Sebelumnya	50 Laporan	10,000,000	DINAS PERUMAHAN RAKYAT DAN KAWASAN PERMUKIMAN
1	04	001	2.02		Administrasi Keuangan Perangkat Daerah	Persentase pembayaran gaji, tunjangan ASN dan penyelesaian laporan keuangan tepat waktu	100 %	5.384.000.000,00			100 %	4,944,000,000	
1	04	001	2.02	001	Penyediaan Gaji dan Tunjangan ASN	Jumlah Orang yang Menerima Gaji dan Tunjangan ASN	36 Orang/bulan	5.200.000.000,00	Kab. Klaten, Semua Kecamatan, Semua Kelurahan	Dana Transfer Umum-Dana Alokasi Sisa Lebih Perhitungan Anggaran Tahun Sebelumnya	36 Orang/bulan	4,750,000,000	DINAS PERUMAHAN RAKYAT DAN KAWASAN PERMUKIMAN
1	04	001	2.02	002	Penyediaan Administrasi Pelaksanaan Tugas ASN	Jumlah Dokumen Hasil Penyediaan Administrasi Pelaksanaan Tugas ASN	12 Dokumen	144.000.000,00	Kab. Klaten, Semua Kecamatan, Semua Kelurahan	Sisa Lebih Perhitungan Anggaran Tahun Sebelumnya	12 Dokumen	150,000,000	DINAS PERUMAHAN RAKYAT DAN KAWASAN PERMUKIMAN
1	04	001	2.02	004	Koordinasi dan Pelaksanaan Akuntansi SKPD	Jumlah Dokumen Koordinasi dan Pelaksanaan Akuntansi SKPD	2 dokumen	10.000.000,00	Kab. Klaten, Semua Kecamatan, Semua Kelurahan	Sisa Lebih Perhitungan Anggaran Tahun Sebelumnya	2 dokumen	7,000,000	DINAS PERUMAHAN RAKYAT DAN KAWASAN PERMUKIMAN
1	04	001	2.02	005	Koordinasi dan Penyusunan Laporan Keuangan Akhir Tahun SKPD	Jumlah Laporan Keuangan Akhir Tahun SKPD dan Laporan Hasil Koordinasi Penyusunan Laporan Keuangan Akhir Tahun SKPD	3 Laporan	10.000.000,00	Kab. Klaten, Semua Kecamatan, Semua Kelurahan	Sisa Lebih Perhitungan Anggaran Tahun Sebelumnya	3 Laporan	15,000,000	DINAS PERUMAHAN RAKYAT DAN KAWASAN PERMUKIMAN

Kode					Urusan/ Bidang Urusan/ Program/ Kegiatan/ Sub Kegiatan	Indikator Program/ Kegiatan/ Sub Kegiatan	Capaian Kinerja dan Kerangka Pendanaan				Prakiraan Maju Rencana Tahun		Perangkat Daerah Penanggung Jawab
							Target 2023	Pagu Indikatif	Lokasi	Sumber Dana	Target	Pagu Indikatif	
1	04	001	2.02	006	Pengelolaan dan Penyiapan Bahan Tanggapan Pemeriksaan	Jumlah Dokumen Bahan Tanggapan Pemeriksaan dan Tindak Lanjut Pemeriksaan	10 Dokumen	10.000.000,00	Kab. Klaten, Semua Kecamatan, Semua Kelurahan	Sisa Lebih Perhitungan Anggaran Tahun Sebelumnya	10 Dokumen	15,000,000	DINAS PERUMAHAN RAKYAT DAN KAWASAN PERMUKIMAN
1	04	001	2.02	007	Koordinasi dan Penyusunan Laporan Keuangan Bulanan/ Triwulanan/ Semesteran SKPD	Jumlah Laporan Keuangan Bulanan/ Triwulanan/ Semesteran SKPD dan Laporan Koordinasi Penyusunan Laporan Keuangan Bulanan/Triwulanan/Semesteran SKPD	25 Laporan	10.000.000,00	Kab. Klaten, Semua Kecamatan, Semua Kelurahan	Sisa Lebih Perhitungan Anggaran Tahun Sebelumnya	25 Laporan	7,000,000	DINAS PERUMAHAN RAKYAT DAN KAWASAN PERMUKIMAN
1	04	001	2.03		Administrasi Barang Milik Daerah pada Perangkat Daerah	Persentase barang milik daerah pada perangkat daerah yang teradministrasi	100 %	20.000.000,00			100 %	20,000,000	
1	04	001	2.03	001	Penyusunan Perencanaan Kebutuhan Barang Milik Daerah SKPD	Jumlah Rencana Kebutuhan Barang Milik Daerah SKPD	2 Dokumen	5.000.000,00	Kab. Klaten, Semua Kecamatan, Semua Kelurahan	Sisa Lebih Perhitungan Anggaran Tahun Sebelumnya	2 Dokumen	5,000,000	DINAS PERUMAHAN RAKYAT DAN KAWASAN PERMUKIMAN
1	04	001	2.03	004	Pembinaan, Pengawasan, dan Pengendalian Barang Milik Daerah pada SKPD	Jumlah Laporan Hasil Pembinaan, Pengawasan, dan Pengendalian Barang Milik Daerah pada SKPD	1 Laporan	10.000.000,00	Kab. Klaten, Semua Kecamatan, Semua Kelurahan	Sisa Lebih Perhitungan Anggaran Tahun Sebelumnya	1 Laporan	10,000,000	DINAS PERUMAHAN RAKYAT DAN KAWASAN PERMUKIMAN
1	04	001	2.03	005	Rekonsiliasi dan Penyusunan Laporan Barang Milik Daerah pada SKPD	Jumlah Laporan Rekonsiliasi dan Penyusunan Laporan Barang Milik Daerah pada SKPD	1 Laporan	5.000.000,00	Kab. Klaten, Semua Kecamatan, Semua Kelurahan	Sisa Lebih Perhitungan Anggaran Tahun Sebelumnya	1 Laporan	5,000,000	DINAS PERUMAHAN RAKYAT DAN KAWASAN PERMUKIMAN
1	04	001	2.04		Administrasi Pendapatan Daerah Kewenangan Perangkat Daerah	Persentase pendapatan retribusi daerah kewenangan perangkat daerah yang teradministrasi	100 %	45.000.000,00			100 %	45,000,000	
1	04	001	2.04	001	Perencanaan Pengelolaan Retribusi Daerah	Jumlah Dokumen Rencana Pengelolaan Retribusi Daerah	2 Dokumen	10.000.000,00	Semua Kab/Kota, Semua Kecamatan, Semua Kelurahan	Sisa Lebih Perhitungan Anggaran Tahun Sebelumnya	2 Dokumen	10,000,000	DINAS PERUMAHAN RAKYAT DAN KAWASAN PERMUKIMAN
1	04	001	2.04	003	Penyuluhan dan Penyebarluasan Kebijakan Retribusi Daerah	Jumlah Laporan Hasil Penyuluhan dan Penyebarluasan Kebijakan Retribusi Daerah	50 Laporan	25.000.000,00	Kab. Klaten, Semua Kecamatan, Semua Kelurahan	Sisa Lebih Perhitungan Anggaran Tahun Sebelumnya	50 Laporan	25,000,000	DINAS PERUMAHAN RAKYAT DAN KAWASAN PERMUKIMAN
1	04	001	2.04	007	Pelaporan Pengelolaan Retribusi Daerah	Jumlah Laporan Pengelolaan Retribusi Daerah	12 Dokumen	10.000.000,00	Kab. Klaten, Semua Kecamatan, Semua Kelurahan	Sisa Lebih Perhitungan Anggaran Tahun Sebelumnya	12 Dokumen	10,000,000	DINAS PERUMAHAN RAKYAT DAN KAWASAN PERMUKIMAN
1	04	001	2.05		Administrasi Kepegawaian Perangkat Daerah	Persentase penyelesaian administrasi kepegawaian tepat waktu	100 %	125.000.000,00			100 %	75,000,000	

Kode					Urusan/ Bidang Urusan/ Program/ Kegiatan/ Sub Kegiatan	Indikator Program/ Kegiatan/ Sub Kegiatan	Capaian Kinerja dan Kerangka Pendanaan				Prakiraan Maju Rencana Tahun		Perangkat Daerah Penanggung Jawab
							Target 2023	Pagu Indikatif	Lokasi	Sumber Dana	Target	Pagu Indikatif	
1	04	001	2.05	002	Pengadaan Pakaian Dinas beserta Atribut Kelengkapannya	Jumlah Paket Pakaian Dinas beserta Atribut Kelengkapan	25 paket	15.000.000,00	Kab. Klaten, Semua Kecamatan, Semua Kelurahan	Sisa Lebih Perhitungan Anggaran Tahun Sebelumnya	25 paket	15,000,000	DINAS PERUMAHAN RAKYAT DAN KAWASAN PERMUKIMAN
1	04	001	2.05	005	Monitoring, Evaluasi, dan Penilaian Kinerja Pegawai	Jumlah Dokumen Monitoring, Evaluasi, dan Penilaian Kinerja Pegawai	1 Dokumen	10.000.000,00	Kab. Klaten, Semua Kecamatan, Semua Kelurahan	Sisa Lebih Perhitungan Anggaran Tahun Sebelumnya	1 Dokumen	10,000,000	DINAS PERUMAHAN RAKYAT DAN KAWASAN PERMUKIMAN
1	04	001	2.05	009	Pendidikan dan Pelatihan Pegawai Berdasarkan Tugas dan Fungsi	Jumlah Pegawai Berdasarkan Tugas dan Fungsi yang Mengikuti Pendidikan dan Pelatihan	20 Orang	10.000.000,00	Kab. Klaten, Semua Kecamatan, Semua Kelurahan	Sisa Lebih Perhitungan Anggaran Tahun Sebelumnya	20 Orang	10,000,000	DINAS PERUMAHAN RAKYAT DAN KAWASAN PERMUKIMAN
1	04	001	2.05	010	Sosialisasi Peraturan Perundang-Undangan	Jumlah Orang yang Mengikuti Sosialisasi Peraturan Perundang-Undangan	300 Orang	90.000.000,00	Semua Kab/Kota, Semua Kecamatan, Semua Kelurahan	Sisa Lebih Perhitungan Anggaran Tahun Sebelumnya	300 Orang	40,000,000	DINAS PERUMAHAN RAKYAT DAN KAWASAN PERMUKIMAN
1	04	001	2.06		Administrasi Umum Perangkat Daerah	Persentase pemenuhan Administrasi Umum Perangkat Daerah tepat waktu	100 %	385.000.000,00			100 %	285,000,000	
1	04	001	2.06	001	Penyediaan Komponen Instalasi Listrik/Penerangan Bangunan Kantor	Jumlah Paket Komponen Instalasi Listrik/Penerangan Bangunan Kantor yang Disediakan	50 Paket	20.000.000,00	Kab. Klaten, Semua Kecamatan, Semua Kelurahan	Sisa Lebih Perhitungan Anggaran Tahun Sebelumnya	50 Paket	20,000,000	DINAS PERUMAHAN RAKYAT DAN KAWASAN PERMUKIMAN
1	04	001	2.06	002	Penyediaan Peralatan dan Perlengkapan Kantor	Jumlah Paket Peralatan dan Perlengkapan Kantor yang Disediakan	60 Paket	25.000.000,00	Kab. Klaten, Semua Kecamatan, Semua Kelurahan	Sisa Lebih Perhitungan Anggaran Tahun Sebelumnya	60 Paket	25,000,000	DINAS PERUMAHAN RAKYAT DAN KAWASAN PERMUKIMAN
1	04	001	2.06	003	Penyediaan Peralatan Rumah Tangga	Jumlah Paket Peralatan Rumah Tangga yang Disediakan	20 Paket	20.000.000,00	Kab. Klaten, Semua Kecamatan, Semua Kelurahan	Sisa Lebih Perhitungan Anggaran Tahun Sebelumnya	20 Paket	20,000,000	DINAS PERUMAHAN RAKYAT DAN KAWASAN PERMUKIMAN
1	04	001	2.06	005	Penyediaan Barang Cetak dan Penggandaan	Jumlah Paket Barang Cetak dan Penggandaan yang Disediakan	40 Paket	25.000.000,00	Kab. Klaten, Semua Kecamatan, Semua Kelurahan	Sisa Lebih Perhitungan Anggaran Tahun Sebelumnya	40 Paket	25,000,000	DINAS PERUMAHAN RAKYAT DAN KAWASAN PERMUKIMAN
1	04	001	2.06	006	Penyediaan Bahan Bacaan dan Peraturan Perundang-undangan	Jumlah Dokumen Bahan Bacaan dan Peraturan Perundang-undangan yang Disediakan	50 Dokumen	15.000.000,00	Kab. Klaten, Semua Kecamatan, Semua Kelurahan	Sisa Lebih Perhitungan Anggaran Tahun Sebelumnya	50 Dokumen	15,000,000	DINAS PERUMAHAN RAKYAT DAN KAWASAN PERMUKIMAN

Kode					Urusan/ Bidang Urusan/ Program/ Kegiatan/ Sub Kegiatan	Indikator Program/ Kegiatan/ Sub Kegiatan	Capaian Kinerja dan Kerangka Pendanaan				Prakiraan Maju Rencana Tahun		Perangkat Daerah Penanggung Jawab
							Target 2023	Pagu Indikatif	Lokasi	Sumber Dana	Target	Pagu Indikatif	
1	04	001	2.06	008	Fasilitasi Kunjungan Tamu	Jumlah Laporan Fasilitasi Kunjungan Tamu	80 Laporan	80.000.000,00	Kab. Klaten, Semua Kecamatan, Semua Kelurahan	Sisa Lebih Perhitungan Anggaran Tahun Sebelumnya	80 Laporan	30,000,000	DINAS PERUMAHAN RAKYAT DAN KAWASAN PERMUKIMAN
1	04	001	2.06	009	Penyelenggaraan Rapat Koordinasi dan Konsultasi SKPD	Jumlah Laporan Penyelenggaraan Rapat Koordinasi dan Konsultasi SKPD	100 Laporan	200.000.000,00	Kab. Klaten, Semua Kecamatan, Semua Kelurahan	Sisa Lebih Perhitungan Anggaran Tahun Sebelumnya	100 Laporan	150,000,000	DINAS PERUMAHAN RAKYAT DAN KAWASAN PERMUKIMAN
1	04	001	2.07		Pengadaan Barang Milik Daerah Penunjang Urusan Pemerintah Daerah	Persentase Pengadaan Barang Milik Daerah Penunjang Urusan Pemerintah Daerah tepat waktu	100 %	600.000.000,00			100 %	350,000,000	
1	04	001	2.07	002	Pengadaan Kendaraan Dinas Operasional atau Lapangan	Jumlah Unit Kendaraan Dinas Operasional atau Lapangan yang Disediakan	2 unit	400.000.000,00	Kab. Klaten, Semua Kecamatan, Semua Kelurahan	Dana Transfer Umum-Dana Alokasi Umum	2 unit	200,000,000	DINAS PERUMAHAN RAKYAT DAN KAWASAN PERMUKIMAN
1	04	001	2.07	005	Pengadaan Mebel	Jumlah Paket Mebel yang Disediakan	10 unit	50.000.000,00	Kab. Klaten, Semua Kecamatan, Semua Kelurahan	Dana Transfer Umum-Dana Alokasi Umum	10 unit	50,000,000	DINAS PERUMAHAN RAKYAT DAN KAWASAN PERMUKIMAN
1	04	001	2.07	006	Pengadaan Peralatan dan Mesin Lainnya	Jumlah Unit Peralatan dan Mesin Lainnya yang Disediakan	5 unit	100.000.000,00	Kab. Klaten, Semua Kecamatan, Semua Kelurahan	Sisa Lebih Perhitungan Anggaran Tahun Sebelumnya	5 unit	50,000,000	DINAS PERUMAHAN RAKYAT DAN KAWASAN PERMUKIMAN
1	04	001	2.07	010	Pengadaan Sarana dan Prasarana Gedung Kantor atau Bangunan Lainnya	Jumlah Unit Sarana dan Prasarana Gedung Kantor atau Bangunan Lainnya yang Disediakan	5 unit	50.000.000,00	Kab. Klaten, Semua Kecamatan, Semua Kelurahan	Sisa Lebih Perhitungan Anggaran Tahun Sebelumnya	5 unit	50,000,000	DINAS PERUMAHAN RAKYAT DAN KAWASAN PERMUKIMAN
1	04	001	2.08		Penyediaan Jasa Penunjang Urusan Pemerintahan Daerah	Persentase pemenuhan kebutuhan Jasa Penunjang Urusan Pemerintahan Daerah tepat waktu	100 %	3.447.529.216,00			100 %	2,630,000,000	
1	04	001	2.08	001	Penyediaan Jasa Surat Menyurat	Jumlah Laporan Penyediaan Jasa Surat Menyurat	250 Laporan	15.000.000,00	Kab. Klaten, Semua Kecamatan, Semua Kelurahan	Sisa Lebih Perhitungan Anggaran Tahun Sebelumnya	250 Laporan	15,000,000	DINAS PERUMAHAN RAKYAT DAN KAWASAN PERMUKIMAN
1	04	001	2.08	002	Penyediaan Jasa Komunikasi, Sumber Daya Air dan Listrik	Jumlah Laporan Penyediaan Jasa Komunikasi, Sumber Daya Air dan Listrik yang Disediakan	48 Laporan	1.737.029.216,00	Kab. Klaten, Semua Kecamatan, Semua Kelurahan	Dana Transfer Umum-Dana Alokasi Umum	48 Laporan	1,365,000,000	DINAS PERUMAHAN RAKYAT DAN KAWASAN PERMUKIMAN

Kode					Urusan/ Bidang Urusan/ Program/ Kegiatan/ Sub Kegiatan	Indikator Program/ Kegiatan/ Sub Kegiatan	Capaian Kinerja dan Kerangka Pendanaan				Prakiraan Maju Rencana Tahun		Perangkat Daerah Penanggung Jawab
							Target 2023	Pagu Indikatif	Lokasi	Sumber Dana	Target	Pagu Indikatif	
1	04	001	2.08	003	Penyediaan Jasa Peralatan dan Perlengkapan Kantor	Jumlah Laporan Penyediaan Jasa Peralatan dan Perlengkapan Kantor yang Disediakan	10 Laporan	50.000.000,00	Kab. Klaten, Semua Kecamatan, Semua Kelurahan	Sisa Lebih Perhitungan Anggaran Tahun Sebelumnya	10 Laporan	50,000,000	DINAS PERUMAHAN RAKYAT DAN KAWASAN PERMUKIMAN
1	04	001	2.08	004	Penyediaan Jasa Pelayanan Umum Kantor	Jumlah Laporan Penyediaan Jasa Pelayanan Umum Kantor yang Disediakan	624 Laporan	1.645.500.000,00	Kab. Klaten, Semua Kecamatan, Semua Kelurahan	Dana Transfer Umum-Dana Alokasi Umum	624 Laporan	1,200,000,000	DINAS PERUMAHAN RAKYAT DAN KAWASAN PERMUKIMAN
1	04	001	2.09		Pemeliharaan Barang Milik Daerah Penunjang Urusan Pemerintahan Daerah	Persentase Barang Milik Daerah Penunjang Urusan Pemerintahan Daerah yang terpelihara	100 %	595.000.000,00			100 %	395,000,000	
1	04	001	2.09	002	Penyediaan Jasa Pemeliharaan, Biaya Pemeliharaan, Pajak dan Perizinan Kendaraan Dinas Operasional atau Lapangan	Jumlah Kendaraan Dinas Operasional atau Lapangan yang Dipelihara dan dibayarkan Pajak dan Perizinannya	12 unit	310.000.000,00	Kab. Klaten, Semua Kecamatan, Semua Kelurahan	Sisa Lebih Perhitungan Anggaran Tahun Sebelumnya	12 unit	260,000,000	DINAS PERUMAHAN RAKYAT DAN KAWASAN PERMUKIMAN
1	04	001	2.09	005	Pemeliharaan Mebel	Jumlah Mebel yang Dipelihara	20 unit	10.000.000,00	Kab. Klaten, Semua Kecamatan, Semua Kelurahan	Sisa Lebih Perhitungan Anggaran Tahun Sebelumnya	20 unit	10,000,000	DINAS PERUMAHAN RAKYAT DAN KAWASAN PERMUKIMAN
1	04	001	2.09	006	Pemeliharaan Peralatan dan Mesin Lainnya	Jumlah Peralatan dan Mesin Lainnya yang Dipelihara	20 unit	10.000.000,00	Kab. Klaten, Semua Kecamatan, Semua Kelurahan	Sisa Lebih Perhitungan Anggaran Tahun Sebelumnya	20 unit	10,000,000	DINAS PERUMAHAN RAKYAT DAN KAWASAN PERMUKIMAN
1	04	001	2.09	009	Pemeliharaan/Rehabilitasi Gedung Kantor dan Bangunan Lainnya	Jumlah Gedung Kantor dan Bangunan Lainnya yang Dipelihara/Direhabilitasi	1 unit	200.000.000,00	Kab. Klaten, Semua Kecamatan, Semua Kelurahan	Dana Transfer Umum-Dana Alokasi Umum	1 unit	50,000,000	DINAS PERUMAHAN RAKYAT DAN KAWASAN PERMUKIMAN
1	04	001	2.09	011	Pemeliharaan/Rehabilitasi Sarana dan Prasarana Pendukung Gedung Kantor atau Bangunan Lainnya	Jumlah Sarana dan Prasarana Pendukung Gedung Kantor atau Bangunan Lainnya yang Dipelihara/Direhabilitasi	30 unit	65.000.000,00	Kab. Klaten, Semua Kecamatan, Semua Kelurahan	Sisa Lebih Perhitungan Anggaran Tahun Sebelumnya	30 unit	65,000,000	DINAS PERUMAHAN RAKYAT DAN KAWASAN PERMUKIMAN
1	04	002			PROGRAM PENGEMBANGAN PERUMAHAN	Persentase Warga Negara korban bencana yang memperoleh rumah layak huni Persentase Warga Negara yang terkena relokasi akibat program Pemerintah Daerah kabupaten/kota yang memperoleh fasilitas penyediaan rumah yang layak huni	100.00 % 100.00 %	1.542.000.000,00			100.00 % 100.00 %	3,379,287,000	

Kode					Urusan/ Bidang Urusan/ Program/ Kegiatan/ Sub Kegiatan	Indikator Program/ Kegiatan/ Sub Kegiatan	Capaian Kinerja dan Kerangka Pendanaan				Prakiraan Maju Rencana Tahun		Perangkat Daerah Penanggung Jawab
							Target 2023	Pagu Indikatif	Lokasi	Sumber Dana	Target	Pagu Indikatif	
1	04	002	2.01		Pendataan Penyediaan dan Rehabilitasi Rumah Korban Bencana atau Relokasi Program Kabupaten/Kota	Presentase Penyediaan dan Rehabilitasi Rumah Korban Bencana atau Relokasi Program Kabupaten/Kota yang terdata	100 %	400.000.000,00			100 %	1,059,287,000	
1	04	002	2.01	001	Identifikasi Perumahan di Lokasi Rawan Bencana atau Terkena Relokasi Program Kabupaten/Kota	Jumlah Dokumen Data Rumah di Lokasi Rawan Bencana dan Lokasi yang Berpotensi Terkena Relokasi Program Kabupaten/Kota	1 Dokumen	75.000.000,00	Kab. Klaten, Semua Kecamatan, Semua Kelurahan	Sisa Lebih Perhitungan Anggaran Tahun Sebelumnya	1 Dokumen	250,000,000	DINAS PERUMAHAN RAKYAT DAN KAWASAN PERMUKIMAN
1	04	002	2.01	002	Identifikasi Lahan-Lahan Potensial sebagai Lokasi Relokasi Perumahan	Jumlah Dokumen Data Identifikasi Lahan yang Potensial Sebagai Lokasi Relokasi Perumahan	1 Dokumen	75.000.000,00	Kab. Klaten, Semua Kecamatan, Semua Kelurahan	Sisa Lebih Perhitungan Anggaran Tahun Sebelumnya	1 Dokumen	209,287,000	DINAS PERUMAHAN RAKYAT DAN KAWASAN PERMUKIMAN
1	04	002	2.01	003	Pengumpulan Data Rumah Korban Bencana Kejadian Sebelumnya yang Belum Tertangani	Jumlah Dokumen Data Rumah Korban Bencana Kabupaten/Kota Kejadian Sebelumnya yang Belum Tertangani	1 Dokumen	75.000.000,00	Kab. Klaten, Semua Kecamatan, Semua Kelurahan	Dana Transfer Umum-Dana Alokasi Umum	1 Dokumen	250,000,000	DINAS PERUMAHAN RAKYAT DAN KAWASAN PERMUKIMAN
1	04	002	2.01	004	Pendataan Tingkat Kerusakan Rumah Akibat Bencana	Jumlah Dokumen data Rumah yang Terkena Bencana Kabupaten/Kota berdasarkan Tingkat Kerusakan Rumah	1 Dokumen	75.000.000,00	Kab. Klaten, Semua Kecamatan, Semua Kelurahan	Dana Transfer Umum-Dana Alokasi Umum	1 Dokumen	250,000,000	DINAS PERUMAHAN RAKYAT DAN KAWASAN PERMUKIMAN
1	04	002	2.01	006	Pendataan Rumah Sewa Milik Masyarakat, Rumah Susun dan Rumah Khusus	Jumlah Dokumen Data Rumah Sewa Milik Masyarakat, Rumah Susun, dan Rumah Khusus	1 Dokumen	100.000.000,00	Kab. Klaten, Semua Kecamatan, Semua Kelurahan	Sisa Lebih Perhitungan Anggaran Tahun Sebelumnya	1 Dokumen	100,000,000	DINAS PERUMAHAN RAKYAT DAN KAWASAN PERMUKIMAN
1	04	002	2.02		Sosialisasi dan Persiapan Penyediaan dan Rehabilitasi Rumah Korban Bencana atau Relokasi Program Kabupaten/Kota	Persentase korban bencana atau relokasi yang mengikuti sosialisasi penyediaan dan rehabilitasi rumah korban bencana atau relokasi program	100 %	242.000.000,00			100 %	1,325,000,000	
1	04	002	2.02	001	Sosialisasi Standar Teknis Penyediaan dan Rehabilitasi Rumah kepada Masyarakat/Sukarelawan Tanggap Bencana	Jumlah Orang/Sukarelawan yang Mengikuti Sosialisasi Standar Teknis Penyediaan dan Rehabilitasi Rumah Korban Bencana Kabupaten/Kota Jumlah Orang/Sukarelawan yang Mengikuti Sosialisasi Standar Teknis Penyediaan dan Rehabilitasi Rumah Korban Bencana Kabupaten/Kota	0 Orang 100 Orang	75.000.000,00	Kab. Klaten, Semua Kecamatan, Semua Kelurahan	Sisa Lebih Perhitungan Anggaran Tahun Sebelumnya	0 Orang 100 Orang	100,000,000	DINAS PERUMAHAN RAKYAT DAN KAWASAN PERMUKIMAN
1	04	002	2.02	003	Sosialisasi Pengembangan Perumahan Baru dan Mekanisme Akses Perumahan KPR-FLPP	Jumlah orang yang Mengikuti Sosialisasi Pengembangan Perumahan Baru dan Mekanisme Akses Perumahan KPR-FLPP	75 orang	75.000.000,00	Kab. Klaten, Semua Kecamatan, Semua Kelurahan	Sisa Lebih Perhitungan Anggaran Tahun Sebelumnya	75 orang	75,000,000	DINAS PERUMAHAN RAKYAT DAN KAWASAN PERMUKIMAN

Kode					Urusan/ Bidang Urusan/ Program/ Kegiatan/ Sub Kegiatan	Indikator Program/ Kegiatan/ Sub Kegiatan	Capaian Kinerja dan Kerangka Pendanaan				Prakiraan Maju Rencana Tahun		Perangkat Daerah Penanggung Jawab
							Target 2023	Pagu Indikatif	Lokasi	Sumber Dana	Target	Pagu Indikatif	
1	04	002	2.02	004	Pembentukan dan Pelatihan Tim Satgas, Tim Pendamping dan Fasilitator	Jumlah Orang pada Tim Satgas, Tim Pendamping, dan Fasilitator yang Terbentuk dan Terlatih	1 orang	42.000.000,00	Kab. Klaten, Semua Kecamatan, Semua Kelurahan	Sisa Lebih Perhitungan Anggaran Tahun Sebelumnya	1 orang	1,100,000,000	DINAS PERUMAHAN RAKYAT DAN KAWASAN PERMUKIMAN
1	04	002	2.02	006	Koordinasi untuk Menyepakati Penerima dan Jenis Pelayanan	Jumlah Dokumen Data Penerima Bantuan berdasarkan Jenis Layanan	10 Dokumen	50.000.000,00	Kab. Klaten, Semua Kecamatan, Semua Kelurahan	Sisa Lebih Perhitungan Anggaran Tahun Sebelumnya	10 Dokumen	50,000,000	DINAS PERUMAHAN RAKYAT DAN KAWASAN PERMUKIMAN
1	04	002	2.03		Pembangunan dan Rehabilitasi Rumah Korban Bencana atau Relokasi Program Kabupaten/Kota	Persentase rumah korban bencana yang terbangun dan/ atau terehabilitasi	100 %	470.000.000,00			100 %	470,000,000	
1	04	002	2.03	001	Rehabilitasi Rumah bagi Korban Bencana	Jumlah Rumah Korban Bencana Kabupaten/Kota yang Terehabilitasi	13 Unit Rumah	200.000.000,00	Kab. Klaten, Semua Kecamatan, Semua Kelurahan	Sisa Lebih Perhitungan Anggaran Tahun Sebelumnya	13 Unit Rumah	200,000,000	DINAS PERUMAHAN RAKYAT DAN KAWASAN PERMUKIMAN
1	04	002	2.03	002	Penyusunan Site Plan dan/atau Detail Engineering Design (DED) bagi Rumah Korban Bencana atau Relokasi Program Kabupaten/Kota	Jumlah Site Plan dan/atau Detail Engineering Design (DED) bagi Rumah Korban Bencana Kabupaten/Kota atau yang Terkena Relokasi Program Kabupaten/Kota	1 Dokumen	50.000.000,00	Kab. Klaten, Semua Kecamatan, Semua Kelurahan	Sisa Lebih Perhitungan Anggaran Tahun Sebelumnya	1 Dokumen	50,000,000	DINAS PERUMAHAN RAKYAT DAN KAWASAN PERMUKIMAN
1	04	002	2.03	003	Pengadaan Lahan untuk Pembangunan Rumah bagi Korban Bencana	Luas lahan yang Tersedia untuk pembangunan rumah bagi korban Bencana Kabupaten/Kota	1 Ha	50.000.000,00	Kab. Klaten, Semua Kecamatan, Semua Kelurahan	Sisa Lebih Perhitungan Anggaran Tahun Sebelumnya	1 Ha	50,000,000	DINAS PERUMAHAN RAKYAT DAN KAWASAN PERMUKIMAN
1	04	002	2.03	004	Pembangunan Rumah bagi Korban Bencana	Jumlah Rumah bagi Korban Bencana Kabupaten/Kota yang Terbangun	3 Unit Rumah	170.000.000,00	Kab. Klaten, Semua Kecamatan, Semua Kelurahan	Sisa Lebih Perhitungan Anggaran Tahun Sebelumnya	3 Unit Rumah	170,000,000	DINAS PERUMAHAN RAKYAT DAN KAWASAN PERMUKIMAN
1	04	002	2.04		Pendistribusian dan Serah Terima Rumah bagi Korban Bencana atau Relokasi Program Kabupaten/Kota	Persentase distribusi dan serah terima rumah bagi korban bencana atau relokasi program yang dilaksanakan	100 %	5.000.000,00			100 %	5,000,000	
1	04	002	2.04	001	Pelaksanaan Pembagian Rumah bagi Korban Bencana Kabupaten/Kota atau Relokasi Program Kabupaten/Kota	Jumlah Laporan Pelaksanaan Pembagian Rumah bagi Korban Bencana Kabupaten/Kota atau yang Terkena Relokasi Program Kabupaten/Kota	1 Laporan	5.000.000,00	Kab. Klaten, Semua Kecamatan, Semua Kelurahan	Sisa Lebih Perhitungan Anggaran Tahun Sebelumnya	1 Laporan	5,000,000	DINAS PERUMAHAN RAKYAT DAN KAWASAN PERMUKIMAN
1	04	002	2.05		Pembinaan Pengelolaan Rumah Susun Umum dan/atau Rumah Khusus	Persentase rumah susun umum yang terkelola	100 %	275.000.000,00			100 %	320,000,000	

Kode					Urusan/ Bidang Urusan/ Program/ Kegiatan/ Sub Kegiatan	Indikator Program/ Kegiatan/ Sub Kegiatan	Capaian Kinerja dan Kerangka Pendanaan				Prakiraan Maju Rencana Tahun		Perangkat Daerah Penanggung Jawab
							Target 2023	Pagu Indikatif	Lokasi	Sumber Dana	Target	Pagu Indikatif	
1	04	002	2.05	001	Fasilitasi Pengelolaan Kelembagaan dan Pemilik/Penghuni Rumah Susun	Jumlah Laporan Hasil Fasilitasi Pengelolaan Kelembagaan bagi Pemilik/Penghuni Rumah Susun	5 Laporan	225.000.000,00	Kab. Klaten, Semua Kecamatan, Semua Kelurahan	Dana Transfer Umum-Dana Alokasi Umum	5 Laporan	295,000,000	DINAS PERUMAHAN RAKYAT DAN KAWASAN PERMUKIMAN
1	04	002	2.05	002	Penatausahaan Pemanfaatan Rumah Susun Umum dan/atau Rumah Khusus	Jumlah Dokumen Pemanfaatan Rumah Susun Umum dan/atau Rumah Khusus	1 Dokumen	50.000.000,00	Kab. Klaten, Semua Kecamatan, Semua Kelurahan	Sisa Lebih Perhitungan Anggaran Tahun Sebelumnya	1 Dokumen	25,000,000	DINAS PERUMAHAN RAKYAT DAN KAWASAN PERMUKIMAN
1	04	002	2.06		Penerbitan Izin Pembangunan dan Pengembangan Perumahan	Jumlah izin pembangunan dan perumahan yang diterbitkan	100 %	100.000.000,00			100 %	100,000,000	
1	04	002	2.06	003	Koordinasi dan Sinkronisasi Pengendalian Pembangunan dan Pengembangan Perumahan	Jumlah Laporan Hasil Koordinasi dan Sinkronisasi Pengendalian Pembangunan dan Pengembangan Perumahan	25 Laporan	100.000.000,00	Kab. Klaten, Semua Kecamatan, Semua Kelurahan	Sisa Lebih Perhitungan Anggaran Tahun Sebelumnya	25 Laporan	100,000,000	DINAS PERUMAHAN RAKYAT DAN KAWASAN PERMUKIMAN
1	04	002	2.07		Penerbitan Sertifikat Kepemilikan Bangunan Gedung (SKGB)	Jumlah sertifikat Kepemilikan Bangunan Gedung (SKGB) yang diterbitkan	100 %	50.000.000,00			100 %	100,000,000	
1	04	002	2.07	001	Koordinasi dan Sinkronisasi Penerbitan Sertifikat Kepemilikan Bangunan Gedung (SKGB)	Jumlah Laporan Hasil Koordinasi dan Sinkronisasi Penerbitan Sertifikat Kepemilikan Bangunan Gedung (SKGB)	12 Laporan	50.000.000,00	Kab. Klaten, Semua Kecamatan, Semua Kelurahan	Sisa Lebih Perhitungan Anggaran Tahun Sebelumnya	12 Laporan	100,000,000	DINAS PERUMAHAN RAKYAT DAN KAWASAN PERMUKIMAN
1	04	003			PROGRAM KAWASAN PERMUKIMAN	Persentase kawasan permukiman kumuh dibawah 10 Ha yang ditangani	0.05 %	2.405.000.000,00			0.05 %	3,224,406,000	
1	04	003	2.01		Penerbitan Izin Pembangunan dan Pengembangan Kawasan Permukiman	Persentase dokumen pembangunan dan pengembangan kawasan permukiman yang tersusun	100 %	105.000.000,00			100 %	174,406,000	
1	04	003	2.01	002	Penyusunan dan/atau Review serta Legalisasi Rencana Pembangunan dan Pengembangan Kawasan Permukiman dan Permukiman Kumuh	Jumlah Dokumen Rencana Pembangunan dan Pengembangan Kawasan Permukiman dan Permukiman Kumuh yang Tersusun dan/atau Tereview serta Terlegalisasi	1 dokumen	25.000.000,00	Kab. Klaten, Semua Kecamatan, Semua Kelurahan	Sisa Lebih Perhitungan Anggaran Tahun Sebelumnya	1 dokumen	100,000,000	DINAS PERUMAHAN RAKYAT DAN KAWASAN PERMUKIMAN
1	04	003	2.01	003	Koordinasi dan Sinkronisasi Pengendalian Pembangunan dan Pengembangan Kawasan Permukiman dan Permukiman Kumuh	Jumlah Laporan Hasil Koordinasi dan Sinkronisasi Pengendalian Pembangunan dan Pengembangan Kawasan Permukiman dan Permukiman Kumuh	1 laporan	80.000.000,00	Kab. Klaten, Semua Kecamatan, Semua Kelurahan	Sisa Lebih Perhitungan Anggaran Tahun Sebelumnya	1 laporan	74,406,000	DINAS PERUMAHAN RAKYAT DAN KAWASAN PERMUKIMAN
1	04	003	2.02		Penataan dan Peningkatan Kualitas Kawasan Permukiman Kumuh dengan Luas di Bawah 10 (Sepuluh) Ha	Persentase penanganan permukiman kumuh dengan luas dibawah 10 Ha yang dilakukan	7 %	500.000.000,00			7 %	650,000,000	

Kode					Urusan/ Bidang Urusan/ Program/ Kegiatan/ Sub Kegiatan	Indikator Program/ Kegiatan/ Sub Kegiatan	Capaian Kinerja dan Kerangka Pendanaan				Prakiraan Maju Rencana Tahun		Perangkat Daerah Penanggung Jawab
							Target 2023	Pagu Indikatif	Lokasi	Sumber Dana	Target	Pagu Indikatif	
1	04	003	2.02	001	Survei dan Penetapan Lokasi Perumahan dan Permukiman Kumuh	Jumlah Hasil Survei dan Penetapan Lokasi Perumahan dan Permukiman Kumuh	1 dokumen	100.000.000,00	Kab. Klaten, Semua Kecamatan, Semua Kelurahan	Sisa Lebih Perhitungan Anggaran Tahun Sebelumnya	1 dokumen	100,000,000	DINAS PERUMAHAN RAKYAT DAN KAWASAN PERMUKIMAN
1	04	003	2.02	002	Penyusunan Rencana Pencegahan dan Peningkatan Kualitas Perumahan Kumuh dan Permukiman Kumuh	Jumlah Dokumen Rencana Pencegahan dan Peningkatan Kualitas Perumahan Kumuh dan Permukiman Kumuh	1 dokumen	50.000.000,00	Kab. Klaten, Semua Kecamatan, Semua Kelurahan	Sisa Lebih Perhitungan Anggaran Tahun Sebelumnya	1 dokumen	100,000,000	DINAS PERUMAHAN RAKYAT DAN KAWASAN PERMUKIMAN
1	04	003	2.02	003	Pembentukan/Pembinaan Kelompok Swadaya Masyarakat di Permukiman Kumuh	Jumlah Laporan Pembinaan Kelompok Swadaya Masyarakat di Permukiman Kumuh	1 laporan	50.000.000,00	Kab. Klaten, Semua Kecamatan, Semua Kelurahan	Sisa Lebih Perhitungan Anggaran Tahun Sebelumnya	1 laporan	100,000,000	DINAS PERUMAHAN RAKYAT DAN KAWASAN PERMUKIMAN
1	04	003	2.02	004	Penyadaran Publik Pencegahan Tumbuh dan Berkembangnya Permukiman Kumuh	Jumlah Laporan Pelaksanaan Penyadaran Publik Pencegahan Tumbuh dan Berkembangnya Permukiman Kumuh	1 laporan	50.000.000,00	Kab. Klaten, Semua Kecamatan, Semua Kelurahan	Sisa Lebih Perhitungan Anggaran Tahun Sebelumnya	1 laporan	100,000,000	DINAS PERUMAHAN RAKYAT DAN KAWASAN PERMUKIMAN
1	04	003	2.02	005	Koordinasi dan Sinkronisasi Pengendalian Penataan Pemugaran/Peremajaan Permukiman Kumuh	Jumlah Laporan Hasil Koordinasi dan Sinkronisasi Pengendalian Penataan Pemugaran/Peremajaan Permukiman Kumuh	1 laporan	50.000.000,00	Kab. Klaten, Semua Kecamatan, Semua Kelurahan	Sisa Lebih Perhitungan Anggaran Tahun Sebelumnya	1 laporan	100,000,000	DINAS PERUMAHAN RAKYAT DAN KAWASAN PERMUKIMAN
1	04	003	2.02	006	Pelaksanaan Pembagian Rumah bagi Masyarakat Terdampak Program Pemugaran/Peremajaan Permukiman Kumuh	Jumlah Laporan Pembagian Rumah kepada Masyarakat Terdampak Program Pemugaran/Peremajaan Permukiman Kumuh	1 laporan	50.000.000,00	Kab. Klaten, Semua Kecamatan, Semua Kelurahan	Sisa Lebih Perhitungan Anggaran Tahun Sebelumnya	1 laporan	100,000,000	DINAS PERUMAHAN RAKYAT DAN KAWASAN PERMUKIMAN
1	04	003	2.02	008	Penyusunan/Review/Legalisasi Kebijakan Bidang PKP	Jumlah Dokumen Kebijakan Bidang PKP yang Tersusun/Tereview /Terlegalisasi	1 dokumen	150.000.000,00	Kab. Klaten, Semua Kecamatan, Semua Kelurahan	Sisa Lebih Perhitungan Anggaran Tahun Sebelumnya	1 dokumen	50,000,000	DINAS PERUMAHAN RAKYAT DAN KAWASAN PERMUKIMAN
1	04	003	2.03		Peningkatan Kualitas Kawasan Permukiman Kumuh dengan Luas di Bawah 10 (Sepuluh) Ha	Persentase RTLH di kawasan permukiman kumuh dibawah 10 Ha yang terehabilitasi	5 %	1.800.000.000,00			5 %	2,400,000,000	
1	04	003	2.03	001	Penyusunan Rencana Tapak (Site Plan) dan Detail Engineering Design (DED) Peremajaan/Pemugaran Permukiman Kumuh	Jumlah Rencana Tapak (Site Plan) dan Detail Engineering Design (DED) Peremajaan/Pemugaran Permukiman Kumuh tersusun	1 Dokumen	100.000.000,00	Kab. Klaten, Semua Kecamatan, Semua Kelurahan	Sisa Lebih Perhitungan Anggaran Tahun Sebelumnya	1 Dokumen	250,000,000	DINAS PERUMAHAN RAKYAT DAN KAWASAN PERMUKIMAN

Kode					Urusan/ Bidang Urusan/ Program/ Kegiatan/ Sub Kegiatan	Indikator Program/ Kegiatan/ Sub Kegiatan	Capaian Kinerja dan Kerangka Pendanaan				Prakiraan Maju Rencana Tahun		Perangkat Daerah Penanggung Jawab
							Target 2023	Pagu Indikatif	Lokasi	Sumber Dana	Target	Pagu Indikatif	
1	04	003	2.03	002	Perbaiki Rumah Tidak Layak Huni	Jumlah Rumah Tidak Layak Huni yang Diperbaiki	25 Unit Rumah	330.000.000,00	Kab. Klaten, Semua Kecamatan, Semua Kelurahan	Dana Transfer Umum-Dana Alokasi Umum DAK Fisik-Bidang Perumahan dan Permukiman-Reguler-Penyediaan Rumah Swadaya	25 Unit Rumah	750,000,000	DINAS PERUMAHAN RAKYAT DAN KAWASAN PERMUKIMAN
1	04	003	2.03	003	Kerja Sama Perbaiki Rumah Tidak Layak Huni Beserta PSU	Jumlah Dokumen Kesepakatan Kerja Sama dalam Perbaikan Rumah Tidak Layak Huni Beserta PSU	5 dokumen	200.000.000,00	Kab. Klaten, Semua Kecamatan, Semua Kelurahan	Sisa Lebih Perhitungan Anggaran Tahun Sebelumnya	5 dokumen	100,000,000	DINAS PERUMAHAN RAKYAT DAN KAWASAN PERMUKIMAN
1	04	003	2.03	005	Pemberian Bantuan Uang Sewa Rumah Tinggal Sementara bagi Masyarakat yang Terkena Program Peremajaan Permukiman Kumuh	Jumlah Laporan Data Masyarakat Penerima Bantuan Uang Sewa Rumah Tinggal Sementara bagi Masyarakat yang Terkena Program Peremajaan Permukiman Kumuh	1 Laporan	50.000.000,00	Kab. Klaten, Semua Kecamatan, Semua Kelurahan	Sisa Lebih Perhitungan Anggaran Tahun Sebelumnya	1 Laporan	100,000,000	DINAS PERUMAHAN RAKYAT DAN KAWASAN PERMUKIMAN
1	04	003	2.03	006	Pelaksanaan Pembangunan Pemugaran/ Peremajaan Permukiman Kumuh	Luas Permukiman Kumuh yang Diremajakan/Dipugar	1 Ha	200.000.000,00	Kab. Klaten, Semua Kecamatan, Semua Kelurahan	Sisa Lebih Perhitungan Anggaran Tahun Sebelumnya	1 Ha	100,000,000	DINAS PERUMAHAN RAKYAT DAN KAWASAN PERMUKIMAN
1	04	003	2.03	008	Pembangunan Rumah Baru Layak Huni	Jumlah Rumah Baru Layak Huni yang Dibangun	16 Unit	920.000.000,00	Kab. Klaten, Semua Kecamatan, Semua Kelurahan	Dana Transfer Umum-Dana Alokasi Dana Transfer Khusus-Dana Alokasi Khusus Fisik	16 Unit	1,100,000,000	DINAS PERUMAHAN RAKYAT DAN KAWASAN PERMUKIMAN
1	04	004			PROGRAM PERUMAHAN DAN KAWASAN PERMUKIMAN KUMUH	Persentase Rumah Tidak Layak Huni yang tertangani	96.43 %	927.259.784,00			96.43 %	3,544,032,000	
1	04	004	2.01		Pencegahan Perumahan dan Kawasan Permukiman Kumuh pada Daerah Kabupaten/Kota	Persentase Rumah Tidak Layak Huni yang tertangani	96 %	927.259.784,00			96 %	3,544,032,000	
1	04	004	2.01	001	Perbaiki Rumah Tidak Layak Huni untuk Pencegahan Terhadap Tumbuh dan Berkembangnya Permukiman Kumuh di Luar Kawasan Permukiman Kumuh dengan Luas di Bawah 10 (Sepuluh) Ha	Jumlah Rumah Tidak Layak Huni untuk Pencegahan Terhadap Tumbuh dan Berkembangnya Permukiman Kumuh di Luar Kawasan Permukiman Kumuh dengan Luas di Bawah 10 (Sepuluh) Ha yang Diperbaiki	40 Unit Rumah	827.259.784,00	Kab. Klaten, Semua Kecamatan, Semua Kelurahan	Dana Transfer Umum-Dana Alokasi Umum	40 Unit Rumah	3,386,730,000	DINAS PERUMAHAN RAKYAT DAN KAWASAN PERMUKIMAN

Kode					Urusan/ Bidang Urusan/ Program/ Kegiatan/ Sub Kegiatan	Indikator Program/ Kegiatan/ Sub Kegiatan	Capaian Kinerja dan Kerangka Pendanaan				Prakiraan Maju Rencana Tahun		Perangkat Daerah Penanggung Jawab
							Target 2023	Pagu Indikatif	Lokasi	Sumber Dana	Target	Pagu Indikatif	
1	04	004	2.01	002	Kerja Sama Perbaikan Rumah Tidak Layak Huni Beserta PSU di Luar Kawasan Permukiman Kumuh dengan Luas di Bawah 10 (Sepuluh) Ha	Jumlah Dokumen Kesepakatan Kerja Sama dalam Perbaikan Rumah Tidak Layak Huni Beserta PSU di Luar Kawasan Permukiman Kumuh dengan Luas di Bawah 10 (Sepuluh) Ha	1 dokumen	50.000.000,00	Kab. Klaten, Semua Kecamatan, Semua Kelurahan	Sisa Lebih Perhitungan Anggaran Tahun Sebelumnya	1 dokumen	80,000,000	DINAS PERUMAHAN RAKYAT DAN KAWASAN PERMUKIMAN
1	04	004	2.01	003	Pemberian Bantuan Uang Sewa Rumah Tinggal Sementara bagi Masyarakat yang Terkena Program Peremajaan Permukiman Kumuh di Luar Kawasan Permukiman Kumuh dengan Luas di Bawah 10 (Sepuluh) Ha	Jumlah Dokumen Data Penerima Bantuan Uang Sewa Rumah Tinggal Sementara bagi Masyarakat yang Terkena Program Peremajaan Permukiman Kumuh di Luar Kawasan Permukiman Kumuh dengan Luas di Bawah 10 (Sepuluh) Ha	1 dokumen	50.000.000,00	Kab. Klaten, Semua Kecamatan, Semua Kelurahan	Sisa Lebih Perhitungan Anggaran Tahun Sebelumnya	1 dokumen	77,302,000	DINAS PERUMAHAN RAKYAT DAN KAWASAN PERMUKIMAN
1	04	005			PROGRAM PENINGKATAN PRASARANA, SARANA DAN UTILITAS UMUM (PSU)	Persentase Prasarana sarana utilitas umum (PSU) kondisi baik Persentase PSU yang diserahkan oleh pengembang perumahan	62.24 % 38.61 %	1.400.000.000,00			62.24 % 38.61 %	1,190,477,000	
1	04	005	2.01		Urusan Penyelenggaraan PSU Perumahan	Persentase PSU yang diserahkan oleh pengembang perumahan	100 %	1.400.000.000,00			100 %	1,190,477,000	
1	04	005	2.01	001	Perencanaan Penyediaan PSU Perumahan	Jumlah Dokumen Perencanaan Penyediaan PSU Perumahan	1 Dokumen	100.000.000,00	Kab. Klaten, Semua Kecamatan, Semua Kelurahan	Sisa Lebih Perhitungan Anggaran Tahun Sebelumnya	1 Dokumen	100,000,000	DINAS PERUMAHAN RAKYAT DAN KAWASAN PERMUKIMAN
1	04	005	2.01	002	Penyediaan Prasarana, Sarana, dan Utilitas Umum di Perumahan untuk Menunjang Fungsi Hunian	Jumlah Lokasi Perumahan yang Disediakan Prasarana, Sarana, dan Utilitas Umum yang Menunjang Fungsi Hunian	3 Lokasi	500.000.000,00	Kab. Klaten, Semua Kecamatan, Semua Kelurahan	Dana Transfer Umum-Dana Alokasi Umum	3 Lokasi	490,477,000	DINAS PERUMAHAN RAKYAT DAN KAWASAN PERMUKIMAN
1	04	005	2.01	003	Koordinasi dan Sinkronisasi dalam rangka Penyediaan Prasarana, Sarana, dan Utilitas Umum Perumahan	Jumlah Laporan Hasil Koordinasi dan Sinkronisasi dalam rangka Penyediaan Prasarana, Sarana, dan Utilitas Umum Perumahan	10 Laporan	500.000.000,00	Kab. Klaten, Semua Kecamatan, Semua Kelurahan	Sisa Lebih Perhitungan Anggaran Tahun Sebelumnya	10 Laporan	500,000,000	DINAS PERUMAHAN RAKYAT DAN KAWASAN PERMUKIMAN
1	04	005	2.01	004	Verifikasi dan Penyerahan PSU Permukiman dari Pengembang	Jumlah Laporan Hasil Serah Terima PSU Perumahan yang Terverifikasi dari Pengembang	50 Laporan	300.000.000,00	Kab. Klaten, Semua Kecamatan, Semua Kelurahan	Sisa Lebih Perhitungan Anggaran Tahun Sebelumnya	50 Laporan	100,000,000	DINAS PERUMAHAN RAKYAT DAN KAWASAN PERMUKIMAN
1	04	006			PROGRAM PENINGKATAN PELAYANAN SERTIFIKASI, KUALIFIKASI, KLASIFIKASI, DAN REGISTRASI BIDANG PERUMAHAN DAN KAWASAN PERMUKIMAN	Persentase Sertifikasi dan Registrasi bagi Orang atau Badan Hukum yang Melaksanakan Perancangan dan Perencanaan Rumah serta Perencanaan Prasarana, Sarana dan Utilitas Umum PSU yang diterbitkan	100.00 %	50.000.000,00			100.00 %	49,405,000	

Kode					Urusan/ Bidang Urusan/ Program/ Kegiatan/ Sub Kegiatan	Indikator Program/ Kegiatan/ Sub Kegiatan	Capaian Kinerja dan Kerangka Pendanaan				Prakiraan Maju Rencana Tahun		Perangkat Daerah Penanggung Jawab
							Target 2023	Pagu Indikatif	Lokasi	Sumber Dana	Target	Pagu Indikatif	
1	04	006	2.01		Sertifikasi dan Registrasi bagi Orang atau Badan Hukum yang Melaksanakan Perancangan dan Perencanaan Rumah serta Perencanaan Prasarana, Sarana dan Utilitas Umum PSU Tingkat Kemampuan Kecil	Persentase koordinasi dan sinkronisasi penerbitan sertifikasi dan registrasi pengembang perumahan dengan kualifikasi kecil yang dilakukan	100 %	50.000.000,00			100 %	49,405,000	
1	04	006	2.01	001	Koordinasi dan Sinkronisasi Penerbitan Sertifikasi dan Registrasi Pengembang Perumahan dengan Kualifikasi Kecil	Jumlah Laporan Hasil Koordinasi dan Sinkronisasi Penerbitan Sertifikasi dan Registrasi Pengembang Perumahan dengan Kualifikasi Kecil	12 Laporan	50.000.000,00	Semua Kab/Kota, Semua Kecamatan, Semua Kelurahan	Sisa Lebih Perhitungan Anggaran Tahun Sebelumnya	12 Laporan	49,405,000	DINAS PERUMAHAN RAKYAT DAN KAWASAN PERMUKIMAN
2 URUSAN PEMERINTAHAN WAJIB YANG TIDAK BERKAITAN DENGAN PELAYANAN DASAR													
2 10 URUSAN PEMERINTAHAN BIDANG PERTANAHAN													
2	10	004			PROGRAM PENYELESAIAN SENGKETA TANAH GARAPAN	Persentase sengketa tanah garapan yang diselesaikan	100.00 %	100.000.000,00			100.00 %	148,215,000	
2	10	004	2.01		Penyelesaian Sengketa Tanah Garapan dalam Daerah Kabupaten/Kota	Persentase kasus sengketa tanah garapan terselesaikan	100 %	100.000.000,00			100 %	148,215,000	
2	10	004	2.01	001	Inventarisasi Sengketa, Konflik, dan Perkara Pertanahan dalam 1 (satu) Daerah Kabupaten/Kota	Jumlah Data Sengketa, Konflik dan Perkara dalam 1 (Satu) Daerah Kabupaten/Kota	1 dokumen	50.000.000,00	Kab. Klaten, Semua Kecamatan, Semua Kelurahan	Sisa Lebih Perhitungan Anggaran Tahun Sebelumnya	1 dokumen	98,215,000	DINAS PERUMAHAN RAKYAT DAN KAWASAN PERMUKIMAN
2	10	004	2.01	002	Mediasi Penyelesaian Sengketa Tanah Garapan dalam 1 (satu) Daerah Kabupaten/Kota	Jumlah Berita Acara Hasil Mediasi Penyelesaian Kasus Sengketa dan Konflik Tanah Garapan dalam 1 (Satu) Daerah Kabupaten/Kota	3 Berita Acara	50.000.000,00	Kab. Klaten, Semua Kecamatan, Semua Kelurahan	Sisa Lebih Perhitungan Anggaran Tahun Sebelumnya	3 Berita Acara	50,000,000	DINAS PERUMAHAN RAKYAT DAN KAWASAN PERMUKIMAN
2	10	005			PROGRAM PENYELESAIAN GANTI KERUGIAN DAN SANTUNAN TANAH UNTUK PEMBANGUNAN	Persentase pengadaan tanah untuk pembangunan yang selesai tepat waktu	100.00 %	5.075.000.000,00			100.00 %	148,215,000	
2	10	005	2.01		Penyelesaian Masalah Ganti Kerugian dan Santunan Tanah untuk Pembangunan oleh Pemerintah Daerah Kabupaten/Kota	Persentase koordinasi penetapan daftar masyarakat penerima santunan tanah yang dilakukan	100 %	5.075.000.000,00			100 %	148,215,000	
2	10	005	2.01	001	Penetapan Daftar Masyarakat Penerima Santunan Tanah dalam 1 (satu) Daerah Kabupaten/Kota	Jumlah Keputusan Bupati/Wali Kota Tentang Penetapan Penerima Santunan Tanah	1 dokumen	25.000.000,00	Kab. Klaten, Semua Kecamatan, Semua Kelurahan	Sisa Lebih Perhitungan Anggaran Tahun Sebelumnya	1 dokumen	50,000,000	DINAS PERUMAHAN RAKYAT DAN KAWASAN PERMUKIMAN
2	10	005	2.01	002	Koordinasi dan Sinkronisasi Penyelesaian Masalah Ganti Kerugian dan Santunan Tanah untuk Pembangunan oleh Pemerintah Daerah Kabupaten/Kota	Jumlah Dokumen Koordinasi dan Sinkronisasi Penyelesaian Masalah Ganti Kerugian dan Santunan Tanah untuk Pembangunan oleh Pemerintah Daerah Kabupaten/Kota	1 Dokumen	5.050.000.000,00	Kab. Klaten, Semua Kecamatan, Semua Kelurahan	Sisa Lebih Perhitungan Anggaran Tahun Sebelumnya	1 Dokumen	98,215,000	DINAS PERUMAHAN RAKYAT DAN KAWASAN PERMUKIMAN

Kode				Urusan/ Bidang Urusan/ Program/ Kegiatan/ Sub Kegiatan	Indikator Program/ Kegiatan/ Sub Kegiatan	Capaian Kinerja dan Kerangka Pendanaan				Prakiraan Maju Rencana Tahun		Perangkat Daerah Penanggung Jawab	
						Target 2023	Pagu Indikatif	Lokasi	Sumber Dana	Target	Pagu Indikatif		
2	10	006		PROGRAM REDISTRIBUSI TANAH, DAN GANTI KERUGIAN PROGRAM TANAH KELEBIHAN MAKSIMUM DAN TANAH ABSENTEE	Persentase tanah milik pemerintah daerah yang terfasilitasi pensertifikatannya	50.00 %	200.000.000,00			50.00 %	296,429,000		
2	10	006	2.01	Penetapan Subjek dan Objek Redistribusi Tanah serta Ganti Kerugian Tanah Kelebihan Maksimum dan Tanah Absentee dalam 1 (Satu) Daerah Kabupaten/Kota	Persentase sertifikat yang terfasilitasi pensertifikatannya (masyarakat)	100 %	200.000.000,00			100 %	296,429,000		
2	10	006	2.01	001	Inventarisasi Subjek dan Objek Redistribusi Tanah	Jumlah Data Inventarisasi Subyek Penerima Redistribusi Tanah dalam 1 (Satu)Kabupaten/Kota	1 dokumen	50.000.000,00	Kab. Klaten, Semua Kecamatan, Semua Kelurahan	Sisa Lebih Perhitungan Anggaran Tahun Sebelumnya	1 dokumen	100,000,000	DINAS PERUMAHAN RAKYAT DAN KAWASAN PERMUKIMAN
2	10	006	2.01	002	Inventarisasi dan Rekomendasi Objek Redistribusi Tanah	Jumlah Data Inventarisasi dan Rekomendasi Obyek Redistribusi Tanah dalam 1 (Satu)Kabupaten/Kota	1 dokumen	50.000.000,00	Kab. Klaten, Semua Kecamatan, Semua Kelurahan	Sisa Lebih Perhitungan Anggaran Tahun Sebelumnya	1 dokumen	100,000,000	DINAS PERUMAHAN RAKYAT DAN KAWASAN PERMUKIMAN
2	10	006	2.01	003	Koordinasi Penyelenggaraan Redistribusi Tanah Objek Reforma Agraria dalam 1 (Satu) Kabupaten/Kota	Jumlah Dokumen Sidang Panitia Pertimbangan Landreform dalam rangka Kegiatan Redistribusi Tanah	1 dokumen	50.000.000,00	Kab. Klaten, Semua Kecamatan, Semua Kelurahan	Sisa Lebih Perhitungan Anggaran Tahun Sebelumnya	1 dokumen	46,429,000	DINAS PERUMAHAN RAKYAT DAN KAWASAN PERMUKIMAN
2	10	006	2.01	004	Koordinasi dan Sinkronisasi Penataan Akses dalam Pemanfaatan Redistribusi Tanah dalam 1 (satu) Kabupaten/Kota	Jumlah Dokumen Hasil Koordinasi dan Sinkronisasi Penataan Akses dalam Pemanfaatan Redistribusi Tanah dalam 1 (Satu) Kabupaten/Kota	1 dokumen	50.000.000,00	Kab. Klaten, Semua Kecamatan, Semua Kelurahan	Sisa Lebih Perhitungan Anggaran Tahun Sebelumnya	1 dokumen	50,000,000	DINAS PERUMAHAN RAKYAT DAN KAWASAN PERMUKIMAN
2	10	010		PROGRAM PENATAGUNAAN TANAH	Persentase dokumen penatagunaan tanah yang tersusun	100.00 %	150.000.000,00			100.00 %	247,024,000		
2	10	010	2.01	Penggunaan Tanah yang Hamparannya dalam satu Daerah Kabupaten/Kota	Persentase sertifikat yang terfasilitasi pensertifikatannya	100 %	150.000.000,00			100 %	247,024,000		
2	10	010	2.01	001	Koordinasi dan Sinkronisasi Perencanaan Penggunaan Tanah	Jumlah Laporan Koordinasi dan Sinkronisasi Perencanaan Penggunaan Tanah dalam 1 (Satu) Kabupaten/Kota	1 laporan	50.000.000,00	Kab. Klaten, Semua Kecamatan, Semua Kelurahan	Sisa Lebih Perhitungan Anggaran Tahun Sebelumnya	1 laporan	100,000,000	DINAS PERUMAHAN RAKYAT DAN KAWASAN PERMUKIMAN
2	10	010	2.01	002	Koordinasi Pemetaan Zona Nilai Tanah Kewenangan Kabupaten/Kota	Jumlah Dokumen Koordinasi dan Sinkronisasi untuk Menetapkan Zona Nilai Tanah sebagai Dasar Pelayanan Informasi Nilai Tanah dan Pelayanan Pertanahan Lainnya	1 dokumen	50.000.000,00	Kab. Klaten, Semua Kecamatan, Semua Kelurahan	Sisa Lebih Perhitungan Anggaran Tahun Sebelumnya	1 dokumen	100,000,000	DINAS PERUMAHAN RAKYAT DAN KAWASAN PERMUKIMAN

Kode					Urusan/ Bidang Urusan/ Program/ Kegiatan/ Sub Kegiatan	Indikator Program/ Kegiatan/ Sub Kegiatan	Capaian Kinerja dan Kerangka Pendanaan				Prakiraan Maju Rencana Tahun		Perangkat Daerah Penanggung Jawab
							Target 2023	Pagu Indikatif	Lokasi	Sumber Dana	Target	Pagu Indikatif	
2	10	010	2.01	003	Koordinasi dan Sinkronisasi Pelaksanaan Konsolidasi Tanah Kabupaten/Kota	Jumlah Dokumen Koordinasi dan Sinkronisasi Pelaksanaan Konsolidasi Tanah Kewenangan Kabupaten/Kota	1 Dokumen	50.000.000,00	Kab. Klaten, Semua Kecamatan, Semua Kelurahan	Sisa Lebih Perhitungan Anggaran Tahun Sebelumnya	1 Dokumen	47,024,000	DINAS PERUMAHAN RAKYAT DAN KAWASAN PERMUKIMAN
URUSAN PEMERINTAHAN WAJIB YANG BERKAITAN DENGAN PELAYANAN DASAR													
1	05				URUSAN PEMERINTAHAN BIDANG KETENTERAMAN DAN KETERTIBAN UMUM SERTA			11.139.843.000,00				11,209,394,000	
1	05	001			PROGRAM PENUNJANG URUSAN PEMERINTAHAN DAERAH KABUPATEN/KOTA	Persentase pemenuhan kebutuhan penunjang Urusan Pemerintahan Daerah	100.00 %	6.509.871.000,00			100.00 %	8,171,000,000	
1	05	001	2.01		Perencanaan, Penganggaran, dan Evaluasi Kinerja Perangkat Daerah	Jumlah dokumen LKJIP tersusun	10 dokumen	14.770.000,00			10 dokumen	25,000,000	
1	05	001	2.01	001	Penyusunan Dokumen Perencanaan Perangkat Daerah	Jumlah Dokumen Perencanaan Perangkat Daerah	7 Dokumen	7.770.000,00	Kab. Klaten, Klaten Tengah, Tonggalan	Dana Transfer Umum-Dana Alokasi Umum	7 Dokumen	10,000,000	SATUAN POLISI PAMONG PRAJA DAN PEMADAM KEBAKARAN
1	05	001	2.01	006	Koordinasi dan Penyusunan Laporan Capaian Kinerja dan Ikhtisar Realisasi Kinerja SKPD	Jumlah Laporan Capaian Kinerja dan Ikhtisar Realisasi Kinerja SKPD dan Laporan Hasil Koordinasi Penyusunan Laporan Capaian Kinerja dan Ikhtisar Realisasi Kinerja SKPD	10 Laporan	7.000.000,00	Kab. Klaten, Klaten Tengah, Tonggalan	Dana Transfer Umum-Dana Alokasi Umum	10 Laporan	15,000,000	SATUAN POLISI PAMONG PRAJA DAN PEMADAM KEBAKARAN
1	05	001	2.02		Administrasi Keuangan Perangkat Daerah	Persentase pembayaran gaji, tunjangan ASN dan penyelesaian laporan keuangan tepat waktu	100 %	5.894.922.950,00			100 %	6,730,000,000	
1	05	001	2.02	001	Penyediaan Gaji dan Tunjangan ASN	Jumlah Orang yang Menerima Gaji dan Tunjangan ASN	45 orang/bulan	5.884.362.950,00	Kab. Klaten, Klaten Tengah, Tonggalan	Sisa Lebih Perhitungan Dana Transfer Umum-Dana Alokasi Umum	45 orang/bulan	6,700,000,000	SATUAN POLISI PAMONG PRAJA DAN PEMADAM KEBAKARAN
1	05	001	2.02	003	Pelaksanaan Penatausahaan dan Pengujian/Verifikasi Keuangan SKPD	Jumlah Dokumen Penatausahaan dan Pengujian/Verifikasi Keuangan SKPD	360 Dokumen	6.000.000,00	Kab. Klaten, Klaten Tengah, Tonggalan	Dana Transfer Umum-Dana Alokasi	360 Dokumen	20,000,000	SATUAN POLISI PAMONG PRAJA DAN PEMADAM
1	05	001	2.02	005	Koordinasi dan Penyusunan Laporan Keuangan Akhir Tahun SKPD	Jumlah Laporan Keuangan Akhir Tahun SKPD dan Laporan Hasil Koordinasi Penyusunan Laporan Keuangan Akhir Tahun SKPD	16 Laporan	4.560.000,00	Kab. Klaten, Klaten Tengah, Tonggalan	Dana Transfer Umum-Dana Alokasi Umum	16 Laporan	10,000,000	SATUAN POLISI PAMONG PRAJA DAN PEMADAM KEBAKARAN
1	05	001	2.05		Administrasi Kepegawaian Perangkat Daerah	Persentase penyelesaian administrasi kepegawaian tepat waktu	100 %	111.178.000,00			100 %	360,000,000	
1	05	001	2.05	002	Pengadaan Pakaian Dinas beserta Atribut Kelengkapannya	Jumlah Paket Pakaian Dinas beserta Atribut Kelengkapan	115 Paket	100.000.000,00	Kab. Klaten, Klaten Tengah, Tonggalan	Dana Transfer Umum-Dana Alokasi Umum	115 Paket	150,000,000	SATUAN POLISI PAMONG PRAJA DAN PEMADAM KEBAKARAN
1	05	001	2.05	003	Pendataan dan Pengolahan Administrasi Kepegawaian	Jumlah Dokumen Pendataan dan Pengolahan Administrasi Kepegawaian	20 Dokumen	3.878.000,00	Kab. Klaten, Klaten Tengah, Tonggalan	Dana Transfer Umum-Dana Alokasi Umum	20 Dokumen	10,000,000	SATUAN POLISI PAMONG PRAJA DAN PEMADAM KEBAKARAN

Kode					Urusan/ Bidang Urusan/ Program/ Kegiatan/ Sub Kegiatan	Indikator Program/ Kegiatan/ Sub Kegiatan	Capaian Kinerja dan Kerangka Pendanaan				Prakiraan Maju Rencana Tahun		Perangkat Daerah Penanggung Jawab
							Target 2023	Pagu Indikatif	Lokasi	Sumber Dana	Target	Pagu Indikatif	
1	05	001	2.05	010	Sosialisasi Peraturan Perundang-Undangan	Jumlah Orang yang Mengikuti Sosialisasi Peraturan Perundang-Undangan	300 Orang	7.300.000,00	Kab. Klaten, Semua Kecamatan, Semua Kelurahan	DBH Cukai Hasil Tembakau (CHT)	300 Orang	200,000,000	SATUAN POLISI PAMONG PRAJA DAN PEMADAM KEBAKARAN
1	05	001	2.06		Administrasi Umum Perangkat Daerah	Persentase pemenuhan Administrasi Umum Perangkat Daerah tepat waktu	100 %	90.500.050,00			100 %	165,000,000	
1	05	001	2.06	001	Penyediaan Komponen Instalasi Listrik/Penerangan Bangunan Kantor	Jumlah Paket Komponen Instalasi Listrik/Penerangan Bangunan Kantor yang Disediakan	8 Paket	2.500.000,00	Kab. Klaten, Klaten Tengah, Tonggalan	Dana Transfer Umum-Dana Alokasi Umum	8 Paket	10,000,000	SATUAN POLISI PAMONG PRAJA DAN PEMADAM KEBAKARAN
1	05	001	2.06	002	Penyediaan Peralatan dan Perlengkapan Kantor	Jumlah Paket Peralatan dan Perlengkapan Kantor yang Disediakan	20 Paket	10.000.050,00	Kab. Klaten, Klaten Tengah, Tonggalan	Dana Transfer Umum-Dana Alokasi Umum	20 Paket	20,000,000	SATUAN POLISI PAMONG PRAJA DAN PEMADAM KEBAKARAN
1	05	001	2.06	005	Penyediaan Barang Cetak dan Penggandaan	Jumlah Paket Barang Cetak dan Penggandaan yang Disediakan	5 Paket	10.000.000,00	Kab. Klaten, Klaten Tengah, Tonggalan	Dana Transfer Umum-Dana Alokasi Umum	5 Paket	20,000,000	SATUAN POLISI PAMONG PRAJA DAN PEMADAM KEBAKARAN
1	05	001	2.06	006	Penyediaan Bahan Bacaan dan Peraturan Perundang-undangan	Jumlah Dokumen Bahan Bacaan dan Peraturan Perundang-Undangan yang Disediakan	3 Dokumen	3.000.000,00	Kab. Klaten, Klaten Tengah, Tonggalan	Dana Transfer Umum-Dana Alokasi Umum	3 Dokumen	5,000,000	SATUAN POLISI PAMONG PRAJA DAN PEMADAM KEBAKARAN
1	05	001	2.06	008	Fasilitasi Kunjungan Tamu	Jumlah Laporan Fasilitasi Kunjungan Tamu	20 Laporan	15.000.000,00	Kab. Klaten, Klaten Tengah, Tonggalan	Dana Transfer Umum-Dana Alokasi Umum	20 Laporan	25,000,000	SATUAN POLISI PAMONG PRAJA DAN PEMADAM KEBAKARAN
1	05	001	2.06	009	Penyelenggaraan Rapat Koordinasi dan Konsultasi SKPD	Jumlah Laporan Penyelenggaraan Rapat Koordinasi dan Konsultasi SKPD	15 Laporan	50.000.000,00	Kab. Klaten, Semua Kecamatan, Semua Kelurahan	Dana Transfer Umum-Dana Alokasi Umum	15 Laporan	85,000,000	SATUAN POLISI PAMONG PRAJA DAN PEMADAM KEBAKARAN
1	05	001	2.07		Pengadaan Barang Milik Daerah Penunjang Urusan Pemerintah Daerah	Persentase Pengadaan Barang Milik Daerah Penunjang Urusan Pemerintah Daerah tepat waktu	100 %	22.000.000,00			100 %	35,000,000	
1	05	001	2.07	005	Pengadaan Mebel	Jumlah Paket Mebel yang Disediakan	5 unit	10.000.000,00	Kab. Klaten, Klaten Tengah, Tonggalan	Dana Transfer Umum-Dana Alokasi Umum	5 unit	10,000,000	SATUAN POLISI PAMONG PRAJA DAN PEMADAM KEBAKARAN
1	05	001	2.07	011	Pengadaan Sarana dan Prasarana Pendukung Gedung Kantor atau Bangunan Lainnya	Jumlah Unit Sarana dan Prasarana Pendukung Gedung Kantor atau Bangunan Lainnya yang Disediakan	1 Unit	12.000.000,00	Kab. Klaten, Klaten Tengah, Tonggalan	Dana Transfer Umum-Dana Alokasi Umum	1 Unit	25,000,000	SATUAN POLISI PAMONG PRAJA DAN PEMADAM KEBAKARAN
1	05	001	2.08		Penyediaan Jasa Penunjang Urusan Pemerintahan Daerah	Persentase pemenuhan kebutuhan Jasa Penunjang Urusan Pemerintahan Daerah tepat waktu	100 %	72.500.000,00			100 %	75,000,000	
1	05	001	2.08	001	Penyediaan Jasa Surat Menyurat	Jumlah Laporan Penyediaan Jasa Surat Menyurat	1500 Laporan	2.500.000,00	Kab. Klaten, Klaten Tengah, Tonggalan	Dana Transfer Umum-Dana Alokasi Umum	1500 Laporan	5,000,000	SATUAN POLISI PAMONG PRAJA DAN PEMADAM KEBAKARAN

Kode					Urusan/ Bidang Urusan/ Program/ Kegiatan/ Sub Kegiatan	Indikator Program/ Kegiatan/ Sub Kegiatan	Capaian Kinerja dan Kerangka Pendanaan				Prakiraan Maju Rencana Tahun		Perangkat Daerah Penanggung Jawab	
							Target 2023	Pagu Indikatif	Lokasi	Sumber Dana	Target	Pagu Indikatif		
1	05	001	2.08	002	Penyediaan Jasa Komunikasi, Sumber Daya Air dan Listrik	Jumlah Laporan Penyediaan Jasa Komunikasi, Sumber Daya Air dan Listrik yang Disediakan	12 Laporan	45.000.000,00	Kab. Klaten, Klaten Tengah, Tonggolan	Dana Transfer Umum-Dana Alokasi Umum	12 Laporan	35,000,000	SATUAN POLISI PAMONG PRAJA DAN PEMADAM KEBAKARAN	
1	05	001	2.08	004	Penyediaan Jasa Pelayanan Umum Kantor	Jumlah Laporan Penyediaan Jasa Pelayanan Umum Kantor yang Disediakan	12 Laporan	25.000.000,00	Kab. Klaten, Klaten Tengah, Tonggolan	Dana Transfer Umum-Dana Alokasi Umum	12 Laporan	35,000,000	SATUAN POLISI PAMONG PRAJA DAN PEMADAM KEBAKARAN	
1	05	001	2.09		Pemeliharaan Barang Milik Daerah Penunjang Urusan Pemerintahan Daerah	Prosentase Barang Milik Daerah Penunjang Urusan Pemerintah Daerah terpelihara	100 %	304.000.000,00			100 %	781,000,000		
1	05	001	2.09	002	Penyediaan Jasa Pemeliharaan, Biaya Pemeliharaan, Pajak dan Perizinan Kendaraan Dinas Operasional atau Lapangan	Jumlah Kendaraan Dinas Operasional atau Lapangan yang Dipelihara dan Dibayarkan Pajak dan Perizinannya	5 Unit	244.000.000,00	Kab. Klaten, Klaten Tengah, Tonggolan	Dana Transfer Umum-Dana Alokasi Umum	5 Unit	750,000,000	SATUAN POLISI PAMONG PRAJA DAN PEMADAM KEBAKARAN	
1	05	001	2.09	009	Pemeliharaan/Rehabilitasi Gedung Kantor dan Bangunan Lainnya	Jumlah Gedung Kantor dan Bangunan Lainnya yang Dipelihara/Direhabilitasi	2 Unit	50.000.000,00	Kab. Klaten, Klaten Tengah, Tonggolan	Dana Transfer Umum-Dana Alokasi Umum	2 Unit	0	SATUAN POLISI PAMONG PRAJA DAN PEMADAM KEBAKARAN	
1	05	001	2.09	010	Pemeliharaan/Rehabilitasi Sarana dan Prasarana Gedung Kantor atau Bangunan Lainnya	Jumlah Sarana dan Prasarana Gedung Kantor atau Bangunan Lainnya yang Dipelihara/Direhabilitasi	2 Unit	5.000.000,00	Kab. Klaten, Klaten Tengah, Tonggolan	Dana Transfer Umum-Dana Alokasi Umum	2 Unit	25,000,000	SATUAN POLISI PAMONG PRAJA DAN PEMADAM KEBAKARAN	
1	05	001	2.09	011	Pemeliharaan/Rehabilitasi Sarana dan Prasarana Pendukung Gedung Kantor atau Bangunan Lainnya	Jumlah Sarana dan Prasarana Pendukung Gedung Kantor atau Bangunan Lainnya yang Dipelihara/Direhabilitasi	15 Unit	5.000.000,00	Kab. Klaten, Klaten Tengah, Tonggolan	Dana Transfer Umum-Dana Alokasi Umum	15 Unit	6,000,000	SATUAN POLISI PAMONG PRAJA DAN PEMADAM KEBAKARAN	
1	05	002			PROGRAM PENINGKATAN KETENTERAMAN DAN KETERTIBAN UMUM	Persentase gangguan Trantibum yang dapat diselesaikan	92.40 %	3.799.200.000,00			92.40 %	1,976,191,000		
					Persentase Perda dan Perkada yang ditegakkan	100.00 %					100.00 %			
					Persentase Satlinmas yang terlatih dan dikukuhkan	43.00 %					43.00 %			
					Presentase jumlah penduduk yang memperoleh layanan akibat penegakan hukum terhadap pelanggaran perda dan perkada	100.00 %					100.00 %			
1	05	002	2.01		Penanganan Gangguan Ketenteraman dan Ketertiban Umum dalam 1 (Satu) Daerah Kabupaten/Kota	Cakupan Pemberdayaan masyarakat	100 %	3.347.200.000,00			100 %	1,585,000,000		
					Prosentase peningkatan lingkungan yang aman dan nyaman	100 %					100 %			
1	05	002	2.01	001	Pencegahan Gangguan Ketenteraman dan Ketertiban Umum Melalui Deteksi Dini dan Cegah Dini, Pembinaan dan Penyuluhan, Pelaksanaan Patroli, Pengamanan, dan Pengawasan	Jumlah Kasus Gangguan Ketenteraman dan Ketertiban Umum yang Dicegah Melalui Deteksi Dini dan Cegah Dini, Pembinaan dan Penyuluhan, Pelaksanaan Patroli, Pengamanan, dan Pengawasan	90 Kasus	3.212.700.000,00	Kab. Klaten, Semua Kecamatan, Semua Kelurahan	Dana Transfer Umum-Dana Alokasi Umum	90 Kasus	1,250,000,000	SATUAN POLISI PAMONG PRAJA DAN PEMADAM KEBAKARAN	

Kode					Urusan/ Bidang Urusan/ Program/ Kegiatan/ Sub Kegiatan	Indikator Program/ Kegiatan/ Sub Kegiatan	Capaian Kinerja dan Kerangka Pendanaan				Prakiraan Maju Rencana Tahun		Perangkat Daerah Penanggung Jawab
							Target 2023	Pagu Indikatif	Lokasi	Sumber Dana	Target	Pagu Indikatif	
1	05	002	2.01	002	Penindakan Atas Gangguan Ketenteraman dan Ketertiban Umum berdasarkan Perda dan Perkada Melalui Penertiban dan Penanganan Unjuk Rasa dan Kerusuhan Massa	Jumlah Kasus Gangguan Ketenteraman dan Ketertiban Umum berdasarkan Perda dan Perkada Melalui Penertiban dan Penanganan Unjuk Rasa dan Kerusuhan Massa yang Dilakukan Penindakan	40 Kasus	10.000.000,00	Kab. Klaten, Semua Kecamatan, Semua Kelurahan	Dana Transfer Umum-Dana Alokasi Umum	40 Kasus	45,000,000	SATUAN POLISI PAMONG PRAJA DAN PEMADAM KEBAKARAN
1	05	002	2.01	003	Koordinasi Penyelenggaraan Ketentraman dan Ketertiban Umum serta Perlindungan Masyarakat Tingkat Kabupaten/Kota	Jumlah Dokumen Hasil Pelaksanaan Koordinasi Penyelenggaraan Ketenteraman, Ketertiban Umum dan Perlindungan Masyarakat Tingkat Kabupaten/Kota	10 Dokumen	5.000.000,00	Kab. Klaten, Semua Kecamatan, Semua Kelurahan	Dana Transfer Umum-Dana Alokasi Umum	10 Dokumen	20,000,000	SATUAN POLISI PAMONG PRAJA DAN PEMADAM KEBAKARAN
1	05	002	2.01	004	Pemberdayaan Perlindungan Masyarakat dalam rangka Ketentraman dan Ketertiban Umum	Jumlah Dokumen yang Memuat Hasil Pemberdayaan Perlindungan Masyarakat dalam rangka Ketenteraman dan Ketertiban Umum	1000 Dokumen	70.000.000,00	Kab. Klaten, Semua Kecamatan, Semua Kelurahan	Dana Transfer Umum-Dana Alokasi Umum	1000 Dokumen	110,000,000	SATUAN POLISI PAMONG PRAJA DAN PEMADAM KEBAKARAN
1	05	002	2.01	005	Peningkatan Kapasitas SDM Satuan Polisi Pamongpraja dan Satuan Perlindungan Masyarakat Termasuk dalam Pelaksanaan Tugas yang Bernuansa Hak Asasi Manusia	Jumlah SDM Satuan Polisi Pamongpraja dan Satuan Perlindungan Masyarakat yang Ditingkatkan Kapasitasnya	36 orang	39.500.000,00	Kab. Klaten, Klaten Tengah, Tonggalan	Dana Transfer Umum-Dana Alokasi Umum	36 orang	120,000,000	SATUAN POLISI PAMONG PRAJA DAN PEMADAM KEBAKARAN
1	05	002	2.01	006	Kerja Sama antar Lembaga dan Kemitraan dalam Teknik Pencegahan dan Penanganan Gangguan Ketentraman dan Ketertiban Umum	Jumlah Dokumen Hasil Pelaksanaan Kerja Sama antar Lembaga dan Kemitraan dalam Teknik Pencegahan Kejahatan	7 Dokumen	5.000.000,00	Kab. Klaten, Semua Kecamatan, Semua Kelurahan	Dana Transfer Umum-Dana Alokasi Umum	7 Dokumen	25,000,000	SATUAN POLISI PAMONG PRAJA DAN PEMADAM KEBAKARAN
1	05	002	2.01	009	Penyediaan Layanan dalam rangka Dampak Penegakan Peraturan Daerah dan Perkada	Jumlah Laporan Penyediaan Layanan Dampak Penegakan Perda dan Perkada yang Terlayani	5 Laporan	5.000.000,00	Kab. Klaten, Semua Kecamatan, Semua Kelurahan	Dana Transfer Umum-Dana Alokasi Umum	5 Laporan	15,000,000	SATUAN POLISI PAMONG PRAJA DAN PEMADAM KEBAKARAN
1	05	002	2.02		Penegakan Peraturan Daerah Kabupaten/Kota dan Peraturan Bupati/Wali Kota	Persentase penanganan atas pelanggaran Peraturan Daerah dan peraturan Bupati/Wali Kota	100 %	449.000.000,00			100 %	376,191,000	
1	05	002	2.02	001	Sosialisasi Penegakan Peraturan Daerah dan Peraturan Bupati/Wali Kota	Jumlah Laporan Hasil Pelaksanaan Sosialisasi Penegakan Perda/Perkada kepada Masyarakat/Kelompok Masyarakat/Pelaku Usaha/	15 Laporan	5.000.000,00	Kab. Klaten, Semua Kecamatan, Semua Kelurahan	Dana Transfer Umum-Dana Alokasi Umum	15 Laporan	25,000,000	SATUAN POLISI PAMONG PRAJA DAN PEMADAM KEBAKARAN
1	05	002	2.02	002	Pengawasan Atas Kepatuhan Terhadap Pelaksanaan Peraturan Daerah dan Peraturan Bupati/Wali Kota	Jumlah Laporan Hasil Pelaksanaan Pengawasan yang Dilakukan Terhadap Kepatuhan Terhadap Pelaksanaan Peraturan Daerah dan Peraturan Bupati/Wali Kota	365 Laporan	250.000.000,00	Kab. Klaten, Semua Kecamatan, Semua Kelurahan	Dana Transfer Umum-Dana Alokasi Umum	365 Laporan	276,191,000	SATUAN POLISI PAMONG PRAJA DAN PEMADAM KEBAKARAN
1	05	002	2.02	003	Penanganan Atas Pelanggaran Peraturan Daerah dan Peraturan Bupati/Wali Kota	Jumlah Laporan Pelaksanaan Penanganan Atas Pelanggaran Peraturan Daerah dan Peraturan Gubernur yang Dapat Ditangani Sesuai SOP	30 Laporan	194.000.000,00	Kab. Klaten, Semua Kecamatan, Semua Kelurahan	Dana Transfer Umum-Dana Alokasi Umum	30 Laporan	75,000,000	SATUAN POLISI PAMONG PRAJA DAN PEMADAM KEBAKARAN
1	05	002	2.03		Pembinaan Penyidik Pegawai Negeri Sipil (PPNS) Kabupaten/Kota	Prosentase Penyidik Pegawai Negeri Sipil (PPNS) Kabupaten/Kota Terbina	100 %	3.000.000,00			100 %	15,000,000	

Kode					Urusan/ Bidang Urusan/ Program/ Kegiatan/ Sub Kegiatan	Indikator Program/ Kegiatan/ Sub Kegiatan	Capaian Kinerja dan Kerangka Pendanaan				Prakiraan Maju Rencana Tahun		Perangkat Daerah Penanggung Jawab
							Target 2023	Pagu Indikatif	Lokasi	Sumber Dana	Target	Pagu Indikatif	
1	05	002	2.03	001	Pengembangan Kapasitas dan Karier PPNS	Jumlah Laporan Hasil Pelaksanaan Peningkatan Kapasitas Pejabat PPNS dalam Mendukung Penyelenggaraan Ketertiban Umum dan Ketenteraman Masyarakat serta Penegakan Perda dan Perkada	4 Laporan	3.000.000,00	Kab. Klaten, Klaten Tengah, Tonggolan	Dana Transfer Umum-Dana Alokasi Umum	4 Laporan	15,000,000	SATUAN POLISI PAMONG PRAJA DAN PEMADAM KEBAKARAN
1	05	004			PROGRAM PENCEGAHAN, PENANGGULANGAN, PENYELAMATAN KEBAKARAN DAN PENYELAMATAN NON KEBAKARAN	Presentase Warga Negara yang memperoleh layanan penyelamatan dan evakuasi korban kebakaran	100.00 %	830.772.000,00			100.00 %	1,062,203,000	
						Tingkat waktu tanggap (response time rate) daerah layanan Wilayah Manajemen Kebakaran (WMK)	70.00 %				70.00 %		
						Waktu tanggap (response time) penanganan kebakaran	15.00 Menit				15.00 Menit		
1	05	004	2.01		Pencegahan, Pengendalian, Pemadaman, Penyelamatan, dan Penanganan Bahan Berbahaya dan Beracun Kebakaran dalam Daerah Kabupaten/Kota	Cakupan pelayanan bencana kebakaran kabupaten	100 %	810.700.000,00			100 %	860,000,000	
1	05	004	2.01	001	Pencegahan Kebakaran dalam Daerah Kabupaten/Kota	Jumlah Dokumen NSPM Pencegahan/Penangulangan Kebakaran dalam Daerah Kabupaten/Kota Setiap Tahunnya	1 Dokumen	3.200.000,00	Kab. Klaten, Semua Kecamatan, Semua Kelurahan	Dana Transfer Umum-Dana Alokasi Umum	1 Dokumen	130,000,000	SATUAN POLISI PAMONG PRAJA DAN PEMADAM KEBAKARAN
1	05	004	2.01	002	Pemadaman dan Pengendalian Kebakaran dalam Daerah Kabupaten/Kota	Jumlah Laporan Hasil Pelaksanaan Kegiatan Kesiapsiagaan Petugas Piket dan Pemadaman Kebakaran dalam Daerah Kabupaten/Kota	100 Laporan	800.000.000,00	Kab. Klaten, Semua Kecamatan, Semua Kelurahan	Dana Transfer Umum-Dana Alokasi Umum	100 Laporan	700,000,000	SATUAN POLISI PAMONG PRAJA DAN PEMADAM KEBAKARAN
1	05	004	2.01	003	Penyelamatan dan Evakuasi Korban Kebakaran dan Non Kebakaran	Jumlah Dokumen Hasil Pelaksanaan Kegiatan Kesiapsiagaan Petugas Piket dan Penyelamatan/Evakuasi Saat Penanggulangan Kebakaran dan Non Kebakaran	10 Dokumen	5.000.000,00	Kab. Klaten, Semua Kecamatan, Semua Kelurahan	Dana Transfer Umum-Dana Alokasi Umum	10 Dokumen	15,000,000	SATUAN POLISI PAMONG PRAJA DAN PEMADAM KEBAKARAN
1	05	004	2.01	007	Pembinaan Aparatur Pemadam Kebakaran	Jumlah Aparatur Pemadam Kebakaran yang Memiliki Sertifikasi Keterampilan Teknis dan Analis Dalam Pencegahan dan Penanggulangan Kebakaran	27 Orang	2.500.000,00	Kab. Klaten, Klaten Tengah, Tonggolan	Dana Transfer Umum-Dana Alokasi Umum	27 Orang	15,000,000	SATUAN POLISI PAMONG PRAJA DAN PEMADAM KEBAKARAN
1	05	004	2.02		Inspeksi Peralatan Proteksi Kebakaran	Cakupan pelayanan pemeriksaan dan pendataan	100 %	9.000.000,00			100 %	28,203,000	
1	05	004	2.02	001	Pendataan Sarana Prasarana Proteksi Kebakaran	Jumlah Dokumen yang Memuat Data Bangunan/Gedung/Lingkungan yang Diperkirakan Harus Memiliki Sistem Proteksi Kebakaran	5 Dokumen	4.000.000,00	Kab. Klaten, Klaten Tengah, Tonggolan	Dana Transfer Umum-Dana Alokasi Umum	5 Dokumen	13,203,000	SATUAN POLISI PAMONG PRAJA DAN PEMADAM KEBAKARAN
1	05	004	2.02	002	Penilaian Sarana Prasarana Proteksi Kebakaran	Jumlah Dokumen yang Memuat Data Bangunan/Gedung/Lingkungan yang Memenuhi Kelaikan Standar Sarana Prasarana Proteksi Kebakaran	40 Dokumen	5.000.000,00	Kab. Klaten, Klaten Tengah, Tonggolan	Dana Transfer Umum-Dana Alokasi Umum	40 Dokumen	15,000,000	SATUAN POLISI PAMONG PRAJA DAN PEMADAM KEBAKARAN
1	05	004	2.04		Pemberdayaan Masyarakat dalam Pencegahan Kebakaran	Jumlah kegiatan pemberdayaan masyarakat dalam pencegahan penanggulangan kebakaran	8 kegiatan	5.000.000,00			8 kegiatan	32,000,000	

Kode					Urusan/ Bidang Urusan/ Program/ Kegiatan/ Sub Kegiatan	Indikator Program/ Kegiatan/ Sub Kegiatan	Capaian Kinerja dan Kerangka Pendanaan				Prakiraan Maju Rencana Tahun		Perangkat Daerah Penanggung Jawab
							Target 2023	Pagu Indikatif	Lokasi	Sumber Dana	Target	Pagu Indikatif	
1	05	004	2.04	001	Pemberdayaan Masyarakat dalam Pencegahan dan Penanggulangan Kebakaran Melalui Sosialisasi dan Edukasi Masyarakat	Jumlah Warga Masyarakat yang Mendapatkan Sosialisasi Edukasi Pencegahan dan Penanggulangan Kebakaran Setiap Tahunnya	50 Orang	2.000.000,00	Kab. Klaten, Semua Kecamatan, Semua Kelurahan	Dana Transfer Umum-Dana Alokasi Umum	50 Orang	17,000,000	SATUAN POLISI PAMONG PRAJA DAN PEMADAM KEBAKARAN
1	05	004	2.04	002	Pembentukan dan Pembinaan Relawan Pemadam Kebakaran	Jumlah Desa/Kelurahan yang Terbentuk dan Terbina Relawan Pemadam Kebakaran pada Lingkup Sistem Ketahanan Kebakaran Lingkungan (SKKL) Setiap Tahunnya	2 Desa/Kelurahan	3.000.000,00	Kab. Klaten, Klaten Tengah, Tonggalan	Dana Transfer Umum-Dana Alokasi Umum	2 Desa/Kelurahan	15,000,000	SATUAN POLISI PAMONG PRAJA DAN PEMADAM KEBAKARAN
1	05	004	2.05		Penyelenggaraan Operasi Pencarian dan Pertolongan Terhadap Kondisi Membahayakan Manusia	Cakupan Pelayanan Operasi Pencarian dan Pertolongan terhadap Kondisi Membahayakan Manusia	100 %	6.072.000,00			100 %	142,000,000	
1	05	004	2.05	001	Penyelenggaraan Operasi Pencarian dan Pertolongan pada Peristiwa yang Menimpa, Membahayakan, dan/atau Mengancam Keselamatan Manusia	Jumlah Laporan Hasil Penyelenggaraan Operasi Penyelamatan yang Mengancam Keselamatan Manusia	10 Laporan	2.000.000,00	Kab. Klaten, Semua Kecamatan, Semua Kelurahan	Dana Transfer Umum-Dana Alokasi Umum	10 Laporan	25,000,000	SATUAN POLISI PAMONG PRAJA DAN PEMADAM KEBAKARAN
1	05	004	2.05	003	Pengadaan Sarana dan Prasarana Pencarian dan Pertolongan Terhadap Kondisi Membahayakan Manusia/ Penyelamatan dan Evakuasi	Jumlah Sarana dan Prasarana yang Tersedia untuk Pencarian dan Pertolongan Terhadap Kondisi Membahayakan Manusia/ Penyelamatan dan Evakuasi Sesuai dengan Standar Teknis	3 Unit	2.072.000,00	Kab. Klaten, Klaten Tengah, Mojayan	Dana Transfer Umum-Dana Alokasi Umum	3 Unit	100,000,000	SATUAN POLISI PAMONG PRAJA DAN PEMADAM KEBAKARAN
1	05	004	2.05	004	Pembinaan Aparatur Pencarian dan Pertolongan Terhadap Kondisi Membahayakan Manusia/ Penyelamatan dan Evakuasi	Jumlah Laporan Hasil Pembinaan Aparatur Pencarian dan Pertolongan Terhadap Kondisi Membahayakan Manusia/ Penyelamatan dan Evakuasi yang Sah dan Legal	50 Laporan	2.000.000,00	Kab. Klaten, Klaten Tengah, Tonggalan	Dana Transfer Umum-Dana Alokasi Umum	50 Laporan	17,000,000	SATUAN POLISI PAMONG PRAJA DAN PEMADAM KEBAKARAN
1					URUSAN PEMERINTAHAN WAJIB YANG BERKAITAN DENGAN PELAYANAN DASAR								
1	05				URUSAN PEMERINTAHAN BIDANG KETENTERAMAN DAN KETERTIBAN UMUM SERTA			7.728.625.000,00				11,741,449,000	
1	05	001			PROGRAM PENUNJANG URUSAN PEMERINTAHAN DAERAH KABUPATEN/KOTA	Persentase pemenuhan kebutuhan penunjang Urusan Pemerintahan Daerah	100 %	5.378.775.000,00			100 %	6,051,449,000	
1	05	001	2.01		Perencanaan, Penganggaran, dan Evaluasi Kinerja Perangkat Daerah	Persentase dokumen perencanaan, penganggaran dan evaluasi kinerja yang tersusun	100 %	48.906.000,00			100 %	50,000,000	
1	05	001	2.01	001	Penyusunan Dokumen Perencanaan Perangkat Daerah	Jumlah Dokumen Perencanaan Perangkat Daerah	3 Dokumen	28.906.000,00	Kab. Klaten, Klaten Tengah, Semangkek	Dana Transfer Umum-Dana Alokasi Umum	3 Dokumen	30,000,000	BADAN PENANGGULANGAN BENCANA DAERAH
1	05	001	2.01	006	Koordinasi dan Penyusunan Laporan Capaian Kinerja dan Ikhtisar Realisasi Kinerja SKPD	Jumlah Laporan Capaian Kinerja dan Ikhtisar Realisasi Kinerja SKPD dan Laporan Hasil Koordinasi Penyusunan Laporan Capaian Kinerja dan Ikhtisar Realisasi Kinerja SKPD	5 laporan	20.000.000,00	Kab. Klaten, Klaten Tengah, Semangkek	Dana Transfer Umum-Dana Alokasi Umum	5 laporan	20,000,000	BADAN PENANGGULANGAN BENCANA DAERAH
1	05	001	2.02		Administrasi Keuangan Perangkat Daerah	Persentase pembayaran gaji, tunjangan ASN dan penyelesaian laporan keuangan tepat waktu	100 %	3.708.372.139,00			100 %	4,047,949,000	

Kode					Urusan/ Bidang Urusan/ Program/ Kegiatan/ Sub Kegiatan	Indikator Program/ Kegiatan/ Sub Kegiatan	Capaian Kinerja dan Kerangka Pendanaan				Prakiraan Maju Rencana Tahun		Perangkat Daerah Penanggung Jawab
							Target 2023	Pagu Indikatif	Lokasi	Sumber Dana	Target	Pagu Indikatif	
1	05	001	2.02	001	Penyediaan Gaji dan Tunjangan ASN	Jumlah Orang yang Menerima Gaji dan Tunjangan ASN	27 Orang/Bulan	3.680.452.139,00	Kab. Klaten, Klaten Tengah, Semangkek	Dana Transfer Umum-Dana Alokasi Sisa Lebih Perhitungan Anggaran Tahun Sebelumnya	27 Orang/Bulan	3,977,949,000	BADAN PENANGGULANGAN BENCANA DAERAH
1	05	001	2.02	002	Penyediaan Administrasi Pelaksanaan Tugas ASN	Jumlah Dokumen Hasil Penyediaan Administrasi Pelaksanaan Tugas ASN	2 Dokumen	27.920.000,00	Kab. Klaten, Klaten Tengah, Semangkek	Dana Transfer Umum-Dana Alokasi Umum	2 Dokumen	70,000,000	BADAN PENANGGULANGAN BENCANA DAERAH
1	05	001	2.06		Administrasi Umum Perangkat Daerah	Persentase pemenuhan Administrasi Umum Perangkat Daerah tepat waktu	100 %	304.057.861,00			100 %	296,000,000	
1	05	001	2.06	001	Penyediaan Komponen Instalasi Listrik/Penerangan Bangunan Kantor	Jumlah Paket Komponen Instalasi Listrik/Penerangan Bangunan Kantor yang Disediakan	1 paket	35.000.000,00	Kab. Klaten, Klaten Tengah, Semangkek	Dana Transfer Umum-Dana Alokasi Umum	1 paket	35,000,000	BADAN PENANGGULANGAN BENCANA DAERAH
1	05	001	2.06	002	Penyediaan Peralatan dan Perlengkapan Kantor	Jumlah Paket Peralatan dan Perlengkapan Kantor yang Disediakan	1 Paket	38.057.861,00	Kab. Klaten, Klaten Tengah, Semangkek	Dana Transfer Umum-Dana Alokasi Umum	1 Paket	50,000,000	BADAN PENANGGULANGAN BENCANA DAERAH
1	05	001	2.06	005	Penyediaan Barang Cetak dan Penggandaan	Jumlah Paket Barang Cetak dan Penggandaan yang Disediakan	1 paket	45.000.000,00	Kab. Klaten, Klaten Tengah, Semangkek	Dana Transfer Umum-Dana Alokasi Umum	1 paket	44,000,000	BADAN PENANGGULANGAN BENCANA DAERAH
1	05	001	2.06	006	Penyediaan Bahan Bacaan dan Peraturan Perundang-undangan	Jumlah Dokumen Bahan Bacaan dan Peraturan Perundang-Undangan yang Disediakan	1 Dokumen	5.000.000,00	Kab. Klaten, Klaten Tengah, Semangkek	Dana Transfer Umum-Dana Alokasi Umum	1 Dokumen	7,000,000	BADAN PENANGGULANGAN BENCANA DAERAH
1	05	001	2.06	008	Fasilitas Kunjungan Tamu	Jumlah Laporan Fasilitas Kunjungan Tamu	12 Laporan	56.000.000,00	Kab. Klaten, Klaten Tengah, Semangkek	Dana Transfer Umum-Dana Alokasi Umum	12 Laporan	70,000,000	BADAN PENANGGULANGAN BENCANA DAERAH
1	05	001	2.06	009	Penyelenggaraan Rapat Koordinasi dan Konsultasi SKPD	Jumlah Laporan Penyelenggaraan Rapat Koordinasi dan Konsultasi SKPD	12 Laporan	125.000.000,00	Kab. Klaten, Klaten Tengah, Semangkek	Dana Transfer Umum-Dana Alokasi Umum	12 Laporan	90,000,000	BADAN PENANGGULANGAN BENCANA DAERAH
1	05	001	2.07		Pengadaan Barang Milik Daerah Penunjang Urusan Pemerintah Daerah	Persentase Pengadaan Barang Milik Daerah Penunjang Urusan Pemerintah Daerah tepat waktu	100 %	114.516.000,00			100 %	170,000,000	
1	05	001	2.07	005	Pengadaan Mebel	Jumlah Paket Mebel yang Disediakan	3 Unit	49.500.000,00	Kab. Klaten, Klaten Tengah, Semangkek	Dana Transfer Umum-Dana Alokasi Umum	3 Unit	70,000,000	BADAN PENANGGULANGAN BENCANA DAERAH
1	05	001	2.07	010	Pengadaan Sarana dan Prasarana Gedung Kantor atau Bangunan Lainnya	Jumlah Unit Sarana dan Prasarana Gedung Kantor atau Bangunan Lainnya yang Disediakan	1 Unit	65.016.000,00	Kab. Klaten, Klaten Tengah, Semangkek	Dana Transfer Umum-Dana Alokasi Umum	1 Unit	100,000,000	BADAN PENANGGULANGAN BENCANA DAERAH

Kode				Urusan/ Bidang Urusan/ Program/ Kegiatan/ Sub Kegiatan	Indikator Program/ Kegiatan/ Sub Kegiatan	Capaian Kinerja dan Kerangka Pendanaan				Prakiraan Maju Rencana Tahun		Perangkat Daerah Penanggung Jawab	
						Target 2023	Pagu Indikatif	Lokasi	Sumber Dana	Target	Pagu Indikatif		
1	05	001	2.08		Penyediaan Jasa Penunjang Urusan Pemerintahan Daerah	Persentase pemenuhan kebutuhan Jasa Penunjang Urusan Pemerintahan Daerah tepat waktu	100 %	520.000.000,00			100 %	477,500,000	
1	05	001	2.08	001	Penyediaan Jasa Surat Menyurat	Jumlah Laporan Penyediaan Jasa Surat Menyurat	12 Laporan	7.000.000,00	Kab. Klaten, Semua Kecamatan, Semua Kelurahan	Dana Transfer Umum-Dana Alokasi Umum	12 Laporan	7,500,000	BADAN PENANGGULANGAN BENCANA DAERAH
1	05	001	2.08	002	Penyediaan Jasa Komunikasi, Sumber Daya Air dan Listrik	Jumlah Laporan Penyediaan Jasa Komunikasi, Sumber Daya Air dan Listrik yang Disediakan	12 Laporan	170.000.000,00	Kab. Klaten, Klaten Tengah, Semangkek	Dana Transfer Umum-Dana Alokasi Umum	12 Laporan	200,000,000	BADAN PENANGGULANGAN BENCANA DAERAH
1	05	001	2.08	003	Penyediaan Jasa Peralatan dan Perlengkapan Kantor	Jumlah Laporan Penyediaan Jasa Peralatan dan Perlengkapan Kantor yang Disediakan	12 laporan	118.000.000,00	Kab. Klaten, Klaten Tengah, Semangkek	Dana Transfer Umum-Dana Alokasi Umum	12 laporan	140,000,000	BADAN PENANGGULANGAN BENCANA DAERAH
1	05	001	2.08	004	Penyediaan Jasa Pelayanan Umum Kantor	Jumlah Laporan Penyediaan Jasa Pelayanan Umum Kantor yang Disediakan	12 laporan	225.000.000,00	Kab. Klaten, Klaten Tengah, Semangkek	Dana Transfer Umum-Dana Alokasi Umum	12 laporan	130,000,000	BADAN PENANGGULANGAN BENCANA DAERAH
1	05	001	2.09		Pemeliharaan Barang Milik Daerah Penunjang Urusan Pemerintahan Daerah	Persentase Barang Milik Daerah Penunjang Urusan Pemerintahan Daerah yang terpelihara	100 %	682.923.000,00			100 %	1,010,000,000	
1	05	001	2.09	002	Penyediaan Jasa Pemeliharaan, Biaya Pemeliharaan, Pajak dan Perizinan Kendaraan Dinas Operasional atau Lapangan	Jumlah Kendaraan Dinas Operasional atau Lapangan yang Dipelihara dan dibayarkan Pajak dan Perizinannya	29 Unit	472.000.000,00	Kab. Klaten, Klaten Tengah, Semangkek	Dana Transfer Umum-Dana Alokasi Umum	29 Unit	705,000,000	BADAN PENANGGULANGAN BENCANA DAERAH
1	05	001	2.09	005	Pemeliharaan Mebel	Jumlah Mebel yang Dipelihara	2 unit	5.950.000,00	Kab. Klaten, Klaten Tengah, Semangkek	Dana Transfer Umum-Dana Alokasi Umum	2 unit	5,000,000	BADAN PENANGGULANGAN BENCANA DAERAH
1	05	001	2.09	009	Pemeliharaan/Rehabilitasi Gedung Kantor dan Bangunan Lainnya	Jumlah Gedung Kantor dan Bangunan Lainnya yang Dipelihara/Direhabilitasi	1 unit	29.973.000,00	Kab. Klaten, Klaten Tengah, Semangkek	Dana Transfer Umum-Dana Alokasi Umum	1 unit	100,000,000	BADAN PENANGGULANGAN BENCANA DAERAH
1	05	001	2.09	010	Pemeliharaan/Rehabilitasi Sarana dan Prasarana Gedung Kantor atau Bangunan Lainnya	Jumlah Sarana dan Prasarana Gedung Kantor atau Bangunan Lainnya yang Dipelihara/Direhabilitasi	7 unit	175.000.000,00	Kab. Klaten, Klaten Tengah, Semangkek	Dana Transfer Umum-Dana Alokasi Umum	7 unit	200,000,000	BADAN PENANGGULANGAN BENCANA DAERAH
1	05	003			PROGRAM PENANGGULANGAN BENCANA	Persentase kelompok relawan bencana yang aktif	51 %	2.349.850.000,00			51 %	5,690,000,000	
					Persentase pemulihan pasca bencana yang terealisasi	62 %	62 %						
					Persentase Warga Negara yang memperoleh layanan pencegahan dan kesiapsiagaan terhadap bencana	73 %	73 %						
					Persentase Warga Negara yang memperoleh layanan penyelamatan dan evakuasi korban bencana	100 %	100 %						

Kode					Urusan/ Bidang Urusan/ Program/ Kegiatan/ Sub Kegiatan	Indikator Program/ Kegiatan/ Sub Kegiatan	Capaian Kinerja dan Kerangka Pendanaan				Prakiraan Maju Rencana Tahun		Perangkat Daerah Penanggung Jawab
							Target 2023	Pagu Indikatif	Lokasi	Sumber Dana	Target	Pagu Indikatif	
1	05	003	2.01		Pelayanan Informasi Rawan Bencana Kabupaten/Kota	prosentase penduduk didaerah rawan bencana yang memperoleh informasi rawan bencana sesuai jenis ancaman	72.8 %	150.000.000,00			72.8 %	200,000,000	
1	05	003	2.01	002	Sosialisasi, Komunikasi, Informasi dan Edukasi (KIE) Rawan Bencana Kabupaten/Kota (Per Jenis Bencana)	Jumlah Orang yang Mendapatkan Sosialisasi, Komunikasi, Informasi dan Edukasi (KIE) Rawan Bencana Kabupaten/Kota (Per Jenis Bencana) Secara Tatap Muka kepada Penduduk yang Tinggal di Daerah Rawan Bencana Sesuai Jenis Ancaman yang Ada di Kawasan Tempat Tinggalnya	500 orang	150.000.000,00	Kab. Klaten, Prambanan, Sengon, Bayat, Talang, Cawas, Bogor, Trucuk, Gaden, Juwiring, Juwiran	Dana Transfer Umum-Dana Alokasi Umum	500 orang	200,000,000	BADAN PENANGGULANGAN BENCANA DAERAH
1	05	003	2.02		Pelayanan Pencegahan dan Kesiapsiagaan Terhadap Bencana	Prosentase desa/kelurahan tangguh bencana yang terlayani terhadap pencegahan dan kesiapsiagaan bencana	10 %	1.309.850.000,00			10 %	2,665,000,000	
1	05	003	2.02	002	Pelatihan Pencegahan dan Mitigasi Bencana Kabupaten/Kota	Jumlah Warga Negara dan Aparatur yang Mengikuti Pelatihan Pencegahan dan Mitigasi Bencana	1420 orang	200.000.000,00	Kab. Klaten, Klaten Tengah, Semangkek	Dana Transfer Umum-Dana Alokasi Umum	1420 orang	500,000,000	BADAN PENANGGULANGAN BENCANA DAERAH
1	05	003	2.02	004	Penyediaan Peralatan Perlindungan dan Kesiapsiagaan Terhadap Bencana	Jumlah Peralatan Penyelamatan Diri bagi Individu Warga Negara, Keluarga, maupun Petugas	10 Unit	125.000.000,00	Kab. Klaten, Semua Kecamatan, Semua Kelurahan	Dana Transfer Umum-Dana Alokasi Umum	10 Unit	545,000,000	BADAN PENANGGULANGAN BENCANA DAERAH
1	05	003	2.02	005	Pengelolaan Risiko Bencana Kabupaten/Kota	jumlah dokumen analisis resiko bencana pada kegiatan pembangunan yang mempunyai resiko tinggi menimbulkan bencana	1 dokumrn	262.000.000,00	Kab. Klaten, Semua Kecamatan, Semua Kelurahan	Dana Transfer Umum-Dana Alokasi Umum	1 dokumrn	400,000,000	BADAN PENANGGULANGAN BENCANA DAERAH
1	05	003	2.02	006	Penguatan Kapasitas Kawasan untuk Pencegahan dan Kesiapsiagaan	Jumlah Kawasan yang Ditingkatkan Kapasitasnya dalam Pencegahan dan Kesiapsiaagaan Bencana	4 kawasan	200.000.000,00	Kab. Klaten, Wedi, Pesu,Trucuk, Kalikebo.	Dana Transfer Umum-Dana Alokasi Umum	4 kawasan	200,000,000	BADAN PENANGGULANGAN BENCANA DAERAH
1	05	003	2.02	007	Penanganan Pascabencana Kabupaten/Kota	jumlah dokumen penanganan pasca bencana kab/kota memalului pengkajian kebutuhan pasca bencana (JITUPASNA) rencana rehabilitasi dan rekonstrukai pasca bencana (R3P)	2 dokumen	90.000.000,00	Kab. Klaten, Semua Kecamatan, Semua Kelurahan	Dana Transfer Umum-Dana Alokasi Umum	2 dokumen	500,000,000	BADAN PENANGGULANGAN BENCANA DAERAH
1	05	003	2.02	008	Pengembangan Kapasitas Tim Reaksi Cepat (TRC) Bencana Kabupaten/Kota	Jumlah Personil TRC yang Dikembangkan Kapasitas Teknis dan Manajerialnya	30 Orang	292.850.000,00	Kab. Klaten, Semua Kecamatan, Semua Kelurahan	Dana Transfer Umum-Dana Alokasi Umum	30 Orang	350,000,000	BADAN PENANGGULANGAN BENCANA DAERAH
1	05	003	2.02	009	Penyusunan Rencana Kontinjensi	Jumlah Dokumen Rencana Kontinjensi yang Dilegalisasi	1 Dokumen	90.000.000,00	Kab. Klaten, Klaten Tengah, Semangkek	Dana Transfer Umum-Dana Alokasi Umum	1 Dokumen	100,000,000	BADAN PENANGGULANGAN BENCANA DAERAH
1	05	003	2.02	010	Gladi Kesiapsiagaan Terhadap Bencana	Jumlah Aparatur dan Warga Negara yang Mengikuti Gladi Kesiapsiagaan	100 Orang	50.000.000,00	Kab. Klaten, Semua Kecamatan, Semua Kelurahan	Dana Transfer Umum-Dana Alokasi Umum	100 Orang	70,000,000	BADAN PENANGGULANGAN BENCANA DAERAH

Kode					Urusan/ Bidang Urusan/ Program/ Kegiatan/ Sub Kegiatan	Indikator Program/ Kegiatan/ Sub Kegiatan	Capaian Kinerja dan Kerangka Pendanaan				Prakiraan Maju Rencana Tahun		Perangkat Daerah Penanggung Jawab
							Target 2023	Pagu Indikatif	Lokasi	Sumber Dana	Target	Pagu Indikatif	
1	05	003	2.03		Pelayanan Penyelamatan dan Evakuasi Korban Bencana	prosentase warga negara yang mendapatkan pelayanan penyelamatan dan evakuasi saat masa tanggap darurat bencana	100 %	760.000.000,00			100 %	2,675,000,000	
1	05	003	2.03	002	Respon Cepat Darurat Bencana Kabupaten/Kota	Jumlah Dokumen SK Penetapan Status Darurat Bencana dan SKPDB yang Ditetapkan Paling Lama 1x24 Jam berdasarkan Hasil Dokumen Laporan Kaji Cepat	1 Dokumen	350.000.000,00	Kab. Klaten, Semua Kecamatan, Semua Kelurahan	Dana Transfer Umum-Dana Alokasi Umum	1 Dokumen	1,100,000,000	BADAN PENANGGULANGAN BENCANA DAERAH
1	05	003	2.03	003	Pencarian, Pertolongan dan Evakuasi Korban Bencana Kabupaten/Kota	Jumlah Korban yang Berhasil Ditemukan, Ditolong, dan Dievakuasi Per Jenis Kejadian Bencana	117 Orang	200.000.000,00	Kab. Klaten, Semua Kecamatan, Semua Kelurahan	Dana Transfer Umum-Dana Alokasi Umum	117 Orang	750,000,000	BADAN PENANGGULANGAN BENCANA DAERAH
1	05	003	2.03	004	Penyediaan Logistik Penyelamatan dan Evakuasi Korban Bencana Kabupaten/Kota	Jumlah Korban Bencana yang Mendapatkan Distribusi Logistik Penyelamatan dan Evakuasi Korban Bencana	117 Orang	180.000.000,00	Kab. Klaten, Semua Kecamatan, Semua Kelurahan	Dana Transfer Umum-Dana Alokasi Umum	117 Orang	750,000,000	BADAN PENANGGULANGAN BENCANA DAERAH
1	05	003	2.03	005	Aktivasi Sistem Komando Penanganan Darurat Bencana	Jumlah Laporan Pelaksanaan Aktivasi Sistem Komando Penanganan Darurat Bencana	2 Laporan	30.000.000,00	Kab. Klaten, Klaten Tengah, Semangkek	Dana Transfer Umum-Dana Alokasi Umum	2 Laporan	75,000,000	BADAN PENANGGULANGAN BENCANA DAERAH
1	05	003	2.04		Penataan Sistem Dasar Penanggulangan Bencana	Persentase organisasi kebencanaan yang terlibat dalam penataan sistem penanggulangan bencana	10 %	130.000.000,00			10 %	150,000,000	
1	05	003	2.04	002	Penguatan Kelembagaan Bencana Kabupaten/Kota	Jumlah Dokumen Tata Kelola Kelembagaan Bencana Daerah	1 Dokumen	20.000.000,00	Kab. Klaten, Klaten Tengah, Semangkek	Dana Transfer Umum-Dana Alokasi Umum	1 Dokumen	50,000,000	BADAN PENANGGULANGAN BENCANA DAERAH
1	05	003	2.04	003	Kerja Sama antar Lembaga dan Kemitraan dalam Penanggulangan Bencana Kabupaten/Kota	Jumlah Dokumen Kerja Sama antar Lembaga dan Kemitraan dalam Penanggulangan Bencana	1 Dokumen	30.000.000,00	Kab. Klaten, Klaten Tengah, Semangkek	Dana Transfer Umum-Dana Alokasi Umum	1 Dokumen	50,000,000	BADAN PENANGGULANGAN BENCANA DAERAH
1	05	003	2.04	004	Pengelolaan dan Pemanfaatan Sistem Informasi Kebencanaan	Jumlah Data dan Informasi Kebencanaan	1 Dokumen	80.000.000,00	Kab. Klaten, Klaten Tengah, Semangkek	Dana Transfer Umum-Dana Alokasi Umum	1 Dokumen	50,000,000	BADAN PENANGGULANGAN BENCANA DAERAH
1					URUSAN PEMERINTAHAN WAJIB YANG BERKAITAN DENGAN PELAYANAN DASAR								
1	06				URUSAN PEMERINTAHAN BIDANG SOSIAL								14,864,780,000
1	06	001			PROGRAM PENUNJANG URUSAN PEMERINTAHAN DAERAH KABUPATEN/KOTA	Persentase pemenuhan kebutuhan penunjang urusan pemerintahan daerah	100.00 %	6.905.034.657,00			100.00 %	7,249,675,000	
1	06	001	2.01		Perencanaan, Penganggaran, dan Evaluasi Kinerja Perangkat Daerah	Persentase dokumen perencanaan, penganggaran dan evaluasi kinerja yang tersusun	100 %	80.000.000,00			100 %	70,000,000	

Kode					Urusan/ Bidang Urusan/ Program/ Kegiatan/ Sub Kegiatan	Indikator Program/ Kegiatan/ Sub Kegiatan	Capaian Kinerja dan Kerangka Pendanaan				Prakiraan Maju Rencana Tahun		Perangkat Daerah Penanggung Jawab
							Target 2023	Pagu Indikatif	Lokasi	Sumber Dana	Target	Pagu Indikatif	
1	06	001	2.01	001	Penyusunan Dokumen Perencanaan Perangkat Daerah	Jumlah Dokumen Perencanaan Perangkat Daerah	9 Dokumen	80.000.000,00	Kab. Klaten, Klaten Selatan, Tegalyoso	Dana Transfer Umum-Dana Alokasi Umum	9 Dokumen	50,000,000	DINAS SOSIAL, PEMBERDAYAAN PEREMPUAN DAN PERLINDUNGAN ANAK, PENGENDALIAN PENDUDUK DAN KELUARGA BERENCANA
1	06	001	2.02		Administrasi Keuangan Perangkat Daerah	Persentase pembayaran gaji, tunjangan ASN dan penyelesaian laporan keuangan tepat waktu	100 %	5.711.244.657,00			100 %	5,684,675,000	
1	06	001	2.02	001	Penyediaan Gaji dan Tunjangan ASN	Jumlah Laporan Keuangan Akhir Tahun SKPD dan Laporan Hasil Koordinasi Penyusunan Laporan Keuangan Akhir Tahun SKPD	45 Orang	5.696.244.657,00	Kab. Klaten, Klaten Selatan, Tegalyoso	Dana Transfer Umum-Dana Alokasi Umum	45 Orang	5,669,675,000	DINAS SOSIAL, PEMBERDAYAAN PEREMPUAN DAN PERLINDUNGAN ANAK, PENGENDALIAN PENDUDUK DAN KELUARGA BERENCANA
1	06	001	2.02	005	Koordinasi dan Penyusunan Laporan Keuangan Akhir Tahun SKPD	Jumlah Laporan Keuangan Akhir Tahun SKPD dan Laporan Hasil Koordinasi Penyusunan Laporan Keuangan Akhir Tahun SKPD	1 Dokumen	5.000.000,00	Kab. Klaten, Klaten Selatan, Tegalyoso	Dana Transfer Umum-Dana Alokasi Umum	1 Dokumen	5,000,000	DINAS SOSIAL, PEMBERDAYAAN PEREMPUAN DAN PERLINDUNGAN ANAK, PENGENDALIAN PENDUDUK DAN KELUARGA BERENCANA
1	06	001	2.02	007	Koordinasi dan Penyusunan Laporan Keuangan Bulanan/ Triwulanan/ Semesteran SKPD	Jumlah Laporan Keuangan Bulanan/ Triwulanan/ Semesteran SKPD dan Laporan Koordinasi Penyusunan Laporan Keuangan Bulanan/Triwulanan/Semesteran SKPD	12 Laporan	10.000.000,00	Kab. Klaten, Klaten Selatan, Tegalyoso	Dana Transfer Umum-Dana Alokasi Umum	12 Laporan	5,000,000	DINAS SOSIAL, PEMBERDAYAAN PEREMPUAN DAN PERLINDUNGAN ANAK, PENGENDALIAN PENDUDUK DAN KELUARGA BERENCANA
1	06	001	2.06		Administrasi Umum Perangkat Daerah	Persentase pemenuhan Administrasi Umum Perangkat Daerah tepat waktu	100 %	210.291.040,00			100 %	317,000,000	

Kode					Urusan/ Bidang Urusan/ Program/ Kegiatan/ Sub Kegiatan	Indikator Program/ Kegiatan/ Sub Kegiatan	Capaian Kinerja dan Kerangka Pendanaan				Prakiraan Maju Rencana Tahun		Perangkat Daerah Penanggung Jawab
							Target 2023	Pagu Indikatif	Lokasi	Sumber Dana	Target	Pagu Indikatif	
1	06	001	2.06	001	Penyediaan Komponen Instalasi Listrik/Penerangan Bangunan Kantor	Jumlah Paket Komponen Instalasi Listrik/Penerangan Bangunan Kantor yang Disediakan	1 paket	5.271.040,00	Kab. Klaten, Klaten Selatan, Tegalyoso	Dana Transfer Umum-Dana Alokasi Umum	1 paket	8,000,000	DINAS SOSIAL, PEMBERDAYAAN PEREMPUAN DAN PERLINDUNGAN ANAK, PENGENDALIAN PENDUDUK DAN KELUARGA BERENCANA
1	06	001	2.06	002	Penyediaan Peralatan dan Perlengkapan Kantor	Jumlah Paket Peralatan dan Perlengkapan Kantor yang Disediakan	4 paket	44.370.000,00	Kab. Klaten, Klaten Selatan, Tegalyoso	Dana Transfer Umum-Dana Alokasi Umum	4 paket	30,000,000	DINAS SOSIAL, PEMBERDAYAAN PEREMPUAN DAN PERLINDUNGAN ANAK, PENGENDALIAN PENDUDUK DAN KELUARGA BERENCANA
1	06	001	2.06	003	Penyediaan Peralatan Rumah Tangga	Jumlah Paket Peralatan Rumah Tangga yang Disediakan	1 paket	5.000.000,00	Kab. Klaten, Klaten Selatan, Tegalyoso	Dana Transfer Umum-Dana Alokasi Umum	1 paket	20,000,000	DINAS SOSIAL, PEMBERDAYAAN PEREMPUAN DAN PERLINDUNGAN ANAK, PENGENDALIAN
1	06	001	2.06	005	Penyediaan Barang Cetak dan Penggandaan	Jumlah Paket Barang Cetak dan Penggandaan yang Disediakan	5 paket	24.850.000,00	Kab. Klaten, Klaten Selatan, Tegalyoso	Dana Transfer Umum-Dana Alokasi Umum	5 paket	20,000,000	DINAS SOSIAL, PEMBERDAYAAN PEREMPUAN DAN PERLINDUNGAN ANAK, PENGENDALIAN PENDUDUK DAN KELUARGA BERENCANA
1	06	001	2.06	006	Penyediaan Bahan Bacaan dan Peraturan Perundang-undangan	Jumlah Dokumen Bahan Bacaan dan Peraturan Perundang-undangan yang Disediakan	24 dokumen	2.000.000,00	Kab. Klaten, Klaten Selatan, Tegalyoso	Dana Transfer Umum-Dana Alokasi Umum	24 dokumen	4,000,000	DINAS SOSIAL, PEMBERDAYAAN PEREMPUAN DAN PERLINDUNGAN ANAK, PENGENDALIAN PENDUDUK DAN KELUARGA BERENCANA

Kode					Urusan/ Bidang Urusan/ Program/ Kegiatan/ Sub Kegiatan	Indikator Program/ Kegiatan/ Sub Kegiatan	Capaian Kinerja dan Kerangka Pendanaan				Prakiraan Maju Rencana Tahun		Perangkat Daerah Penanggung Jawab
							Target 2023	Pagu Indikatif	Lokasi	Sumber Dana	Target	Pagu Indikatif	
1	06	001	2.06	008	Fasilitasi Kunjungan Tamu	Jumlah Laporan Fasilitasi Kunjungan Tamu	24 Laporan	53.800.000,00	Kab. Klaten, Klaten Selatan, Tegalyoso	Dana Transfer Umum-Dana Alokasi Umum	24 Laporan	60,000,000	DINAS SOSIAL, PEMBERDAYAAN PEREMPUAN DAN PERLINDUNGAN ANAK, PENGENDALIAN PENDUDUK DAN KELUARGA BERENCANA
1	06	001	2.06	009	Penyelenggaraan Rapat Koordinasi dan Konsultasi SKPD	Jumlah Laporan Penyelenggaraan Rapat Koordinasi dan Konsultasi SKPD	100 Laporan	75.000.000,00	Kab. Klaten, Klaten Selatan, Tegalyoso	Dana Transfer Umum-Dana Alokasi Umum	100 Laporan	175,000,000	DINAS SOSIAL, PEMBERDAYAAN PEREMPUAN DAN PERLINDUNGAN ANAK, PENGENDALIAN PENDUDUK DAN KELUARGA BERENCANA
1	06	001	2.07		Pengadaan Barang Milik Daerah Penunjang Urusan Pemerintah Daerah	Persentase Pengadaan Barang Milik Daerah Penunjang Urusan Pemerintah Daerah tepat waktu	100 %	130.000.000,00			100 %	330,000,000	
1	06	001	2.07	010	Pengadaan Sarana dan Prasarana Gedung Kantor atau Bangunan Lainnya	Jumlah Unit Sarana dan Prasarana Gedung Kantor atau Bangunan Lainnya yang Disediakan	6 Unit	130.000.000,00	Kab. Klaten, Klaten Selatan, Tegalyoso	Dana Transfer Umum-Dana Alokasi Umum	6 Unit	150,000,000	DINAS SOSIAL, PEMBERDAYAAN PEREMPUAN DAN PERLINDUNGAN ANAK, PENGENDALIAN PENDUDUK DAN KELUARGA BERENCANA
1	06	001	2.08		Penyediaan Jasa Penunjang Urusan Pemerintahan Daerah	Persentase pemenuhan kebutuhan Jasa Penunjang Urusan Pemerintahan Daerah tepat waktu	100 %	308.858.960,00			100 %	353,000,000	
1	06	001	2.08	001	Penyediaan Jasa Surat Menyurat	Jumlah Laporan Penyediaan Jasa Surat Menyurat	12 Laporan	1.700.000,00	Kab. Klaten, Klaten Selatan, Tegalyoso	Dana Transfer Umum-Dana Alokasi Umum	12 Laporan	3,000,000	DINAS SOSIAL, PEMBERDAYAAN PEREMPUAN DAN PERLINDUNGAN ANAK, PENGENDALIAN PENDUDUK DAN KELUARGA BERENCANA

Kode					Urusan/ Bidang Urusan/ Program/ Kegiatan/ Sub Kegiatan	Indikator Program/ Kegiatan/ Sub Kegiatan	Capaian Kinerja dan Kerangka Pendanaan				Prakiraan Maju Rencana Tahun		Perangkat Daerah Penanggung Jawab
							Target 2023	Pagu Indikatif	Lokasi	Sumber Dana	Target	Pagu Indikatif	
1	06	001	2.08	002	Penyediaan Jasa Komunikasi, Sumber Daya Air dan Listrik	Jumlah Laporan Penyediaan Jasa Komunikasi, Sumber Daya Air dan Listrik yang Disediakan	12 Laporan	75.000.000,00	Kab. Klaten, Klaten Selatan, Tegalyoso	Dana Transfer Umum-Dana Alokasi Umum	12 Laporan	120,000,000	DINAS SOSIAL, PEMBERDAYAAN PEREMPUAN DAN PERLINDUNGAN ANAK, PENGENDALIAN PENDUDUK DAN KELUARGA BERENCANA
1	06	001	2.08	004	Penyediaan Jasa Pelayanan Umum Kantor	Jumlah Laporan Penyediaan Jasa Pelayanan Umum Kantor yang Disediakan	12 Laporan	232.158.960,00	Kab. Klaten, Semua Kecamatan, Semua Kelurahan, Klaten	Dana Transfer Umum-Dana Alokasi Umum	12 Laporan	230,000,000	DINAS SOSIAL, PEMBERDAYAAN PEREMPUAN DAN
1	06	001	2.09		Pemeliharaan Barang Milik Daerah Penunjang Urusan Pemerintahan Daerah	Persentase Barang Milik Daerah Penunjang Urusan Pemerintahan Daerah yang terpelihara	100 %	464.640.000,00			100 %	495,000,000	
1	06	001	2.09	002	Penyediaan Jasa Pemeliharaan, Biaya Pemeliharaan, Pajak dan Perizinan Kendaraan Dinas Operasional atau Lapangan	Jumlah Kendaraan Dinas Operasional atau Lapangan yang Dipelihara dan dibayarkan Pajak dan Perizinannya	40 Unit	219.640.000,00	Kab. Klaten, Semua Kecamatan, Semua Kelurahan	Dana Transfer Umum-Dana Alokasi Umum	40 Unit	280,000,000	DINAS SOSIAL, PEMBERDAYAAN PEREMPUAN DAN PERLINDUNGAN ANAK, PENGENDALIAN PENDUDUK DAN KELUARGA BERENCANA
1	06	001	2.09	009	Pemeliharaan/Rehabilitasi Gedung Kantor dan Bangunan Lainnya	Jumlah Gedung Kantor dan Bangunan Lainnya yang Dipelihara/Direhabilitasi	2 Unit	195.000.000,00	Kab. Klaten, Klaten Selatan, Tegalyoso	Dana Transfer Umum-Dana Alokasi Umum	2 Unit	175,000,000	DINAS SOSIAL, PEMBERDAYAAN PEREMPUAN DAN PERLINDUNGAN ANAK, PENGENDALIAN PENDUDUK DAN KELUARGA BERENCANA
1	06	001	2.09	010	Pemeliharaan/Rehabilitasi Sarana dan Prasarana Gedung Kantor atau Bangunan Lainnya	Jumlah Sarana dan Prasarana Gedung Kantor atau Bangunan Lainnya terpelihara/terehabilitasi	25 Unit	50.000.000,00	Kab. Klaten, Semua Kecamatan, Semua Kelurahan, Klaten	Dana Transfer Umum-Dana Alokasi Umum	25 Unit	40,000,000	DINAS SOSIAL, PEMBERDAYAAN PEREMPUAN DAN
1	06	002			PROGRAM PEMBERDAYAAN SOSIAL	Persentase Potensi Sumber Kesejahteraan Sosial yang mendapatkan peningkatan kapasitas	97.5 %	1.473.177.000,00			97.5 %	1,693,224,000	
1	06	002	2.03		Pengembangan Potensi Sumber Kesejahteraan Sosial Daerah Kabupaten/Kota	Persentase PSKS Lembaga dan Non Lembaga yang ditingkatkan kapasitasnya	98 %	1.473.177.000,00			98 %	1,693,224,000	

Kode					Urusan/ Bidang Urusan/ Program/ Kegiatan/ Sub Kegiatan	Indikator Program/ Kegiatan/ Sub Kegiatan	Capaian Kinerja dan Kerangka Pendanaan				Prakiraan Maju Rencana Tahun		Perangkat Daerah Penanggung Jawab
							Target 2023	Pagu Indikatif	Lokasi	Sumber Dana	Target	Pagu Indikatif	
1	06	002	2.03	002	Peningkatan Kemampuan Potensi Tenaga Kesejahteraan Sosial Kecamatan Kewenangan Kabupaten/Kota	Jumlah Tenaga Kesejahteraan Sosial Kecamatan Kewenangan Kabupaten/Kota yang Meningkatkan Kapasitasnya Kewenangan Kabupaten/Kota	26 Orang	707.000.000,00	Kab. Klaten, Klaten Selatan, Tegalyoso	Dana Transfer Umum-Dana Alokasi Umum	26 Orang	728,280,000	DINAS SOSIAL, PEMBERDAYAAN PEREMPUAN DAN PERLINDUNGAN ANAK, PENGENDALIAN PENDUDUK DAN KELUARGA BERENCANA
1	06	002	2.03	004	Peningkatan Kemampuan Potensi Sumber Kesejahteraan Sosial Kelembagaan Masyarakat Kewenangan Kabupaten/Kota	Jumlah Lembaga Kesejahteraan Sosial yang Meningkatkan Kapasitasnya Kewenangan Kabupaten/Kota	3850 Keluarga	730.177.000,00	Kab. Klaten, Klaten Selatan, Tegalyoso	Dana Transfer Umum-Dana Alokasi Umum	3850 Keluarga	904,944,000	DINAS SOSIAL, PEMBERDAYAAN PEREMPUAN DAN PERLINDUNGAN ANAK, PENGENDALIAN PENDUDUK DAN KELUARGA BERENCANA
1	06	002	2.03	005	Peningkatan Kemampuan Sumber Daya Manusia dan Penguatan Lembaga Konsultasi Kesejahteraan Keluarga (LK3) Kewenangan Kabupaten/Kota	Jumlah Sertifikat yang dari Hasil Peningkatan Sumber Daya Manusia dan Lembaga Konsultasi Kesejahteraan Keluarga (LK3) Kewenangan Kabupaten/Kota	5 Sertifikat	36.000.000,00	Kab. Klaten, Klaten Selatan, Tegalyoso	Dana Transfer Umum-Dana Alokasi Umum	5 Sertifikat	60,000,000	DINAS SOSIAL, PEMBERDAYAAN PEREMPUAN DAN PERLINDUNGAN ANAK
1	06	004			PROGRAM REHABILITASI SOSIAL	Persentase PMKS yang memperoleh layanan rehabilitasi sosial diluar panti	66 %	1.506.517.000,00			66 %	3,565,440,000	
1	06	004	2.01		Rehabilitasi Sosial Dasar Penyandang Disabilitas Terlantar, Anak Terlantar, Lanjut Usia Terlantar, serta Gelandangan Pengemis di Luar Panti Sosial	Persentase penyandang disabilitas terlantar, Anak Terlantar, Lanjut Usia Terlantar, serta Gelandangan Pengemis yang terpenuhi kebutuhan dasarnya di luar panti	30 %	1.096.511.000,00			30 %	3,070,440,000	
1	06	004	2.01	006	Pemberian Bimbingan Sosial kepada Keluarga Penyandang Disabilitas Terlantar, Anak Terlantar, Lanjut Usia Terlantar, serta Gelandangan Pengemis dan Masyarakat	Jumlah Peserta Bimbingan Sosial kepada Keluarga Penyandang Disabilitas Terlantar, Anak Terlantar, Lanjut Usia Terlantar, serta Gelandangan Pengemis dan Masyarakat Kewenangan Kabupaten/Kota	2750 Orang	817.501.000,00	Kab. Klaten, Klaten Selatan, Tegalyoso	Dana Transfer Umum-Dana Alokasi Umum	2750 Orang	2,245,044,000	DINAS SOSIAL, PEMBERDAYAAN PEREMPUAN DAN PERLINDUNGAN ANAK, PENGENDALIAN PENDUDUK DAN KELUARGA BERENCANA
1	06	004	2.01	007	Fasilitasi Pembuatan Nomor Induk Kependudukan, Akta Kelahiran, Surat Nikah, dan Kartu Identitas Anak	Jumlah Orang yang Terpenuhi Kebutuhan Pembuatan Nomor Induk Kependudukan, Akta Kelahiran, Surat Nikah, dan Kartu Identitas Anak bagi Penyandang Disabilitas Kewenangan Kabupaten/Kota	340 Orang	11.840.000,00	Kab. Klaten, Klaten Selatan, Tegalyoso	Dana Transfer Umum-Dana Alokasi Umum	340 Orang	20,000,000	DINAS SOSIAL, PEMBERDAYAAN PEREMPUAN DAN PERLINDUNGAN ANAK, PENGENDALIAN PENDUDUK DAN KELUARGA BERENCANA

Kode					Urusan/ Bidang Urusan/ Program/ Kegiatan/ Sub Kegiatan	Indikator Program/ Kegiatan/ Sub Kegiatan	Capaian Kinerja dan Kerangka Pendanaan				Prakiraan Maju Rencana Tahun		Perangkat Daerah Penanggung Jawab
							Target 2023	Pagu Indikatif	Lokasi	Sumber Dana	Target	Pagu Indikatif	
1	06	004	2.01	008	Pemberian Akses ke Layanan Pendidikan dan Kesehatan Dasar	Jumlah Orang yang Mendapatkan Akses ke Layanan Pendidikan dan Kesehatan Dasar Kewenangan Kabupaten/Kota	340 Orang	10.360.000,00	Kab. Klaten, Klaten Selatan, Tegalyoso	Dana Transfer Umum-Dana Alokasi Umum	340 Orang	70,000,000	DINAS SOSIAL, PEMBERDAYAAN PEREMPUAN DAN PERLINDUNGAN ANAK, PENGENDALIAN PENDUDUK DAN KELUARGA BERENCANA
1	06	004	2.01	009	Pemberian Layanan Data dan Pengaduan	Jumlah Orang yang Mendapatkan Layanan Data dan Pengaduan Kewenangan Kabupaten/Kota	2 Lembaga	212.770.000,00	Kab. Klaten, Klaten Selatan, Tegalyoso	Dana Transfer Umum-Dana Alokasi Umum	2 Lembaga	634,826,000	DINAS SOSIAL, PEMBERDAYAAN PEREMPUAN DAN PERLINDUNGAN ANAK, PENGENDALIAN PENDUDUK DAN KELUARGA BERENCANA
1	06	004	2.01	010	Pemberian Layanan Kedaruratan	Jumlah Orang yang Mendapatkan Pelayanan Kedaruratan Kewenangan Kabupaten/Kota	10 Orang	14.250.000,00	Kab. Klaten, Klaten Selatan, Tegalyoso	Dana Transfer Umum-Dana Alokasi Umum	10 Orang	20,570,000	DINAS SOSIAL, PEMBERDAYAAN PEREMPUAN DAN PERLINDUNGAN ANAK, PENGENDALIAN PENDUDUK DAN KELUARGA BERENCANA
1	06	004	2.01	011	Pemberian Pelayanan Penelusuran Keluarga	Jumlah Orang yang Mendapatkan Pelayanan Penelusuran Keluarga Kewenangan Kabupaten/Kota	50 Orang	14.800.000,00	Kab. Klaten, Klaten Selatan, Tegalyoso	Dana Transfer Umum-Dana Alokasi Umum	50 Orang	60,000,000	DINAS SOSIAL, PEMBERDAYAAN PEREMPUAN DAN PERLINDUNGAN ANAK, PENGENDALIAN PENDUDUK DAN KELUARGA BERENCANA
1	06	004	2.01	012	Pemberian Layanan Rujukan	Jumlah Orang Mendapatkan Layanan Rujukan Kewenangan Kabupaten/Kota	340 Orang	14.990.000,00	Kab. Klaten, Klaten Selatan, Tegalyoso	Dana Transfer Umum-Dana Alokasi Umum	340 Orang	20,000,000	DINAS SOSIAL, PEMBERDAYAAN PEREMPUAN DAN PERLINDUNGAN ANAK, PENGENDALIAN PENDUDUK DAN KELUARGA BERENCANA

Kode					Urusan/ Bidang Urusan/ Program/ Kegiatan/ Sub Kegiatan	Indikator Program/ Kegiatan/ Sub Kegiatan	Capaian Kinerja dan Kerangka Pendanaan				Prakiraan Maju Rencana Tahun		Perangkat Daerah Penanggung Jawab
							Target 2023	Pagu Indikatif	Lokasi	Sumber Dana	Target	Pagu Indikatif	
1	06	004	2.02		Rehabilitasi Sosial Penyandang Masalah Kesejahteraan Sosial (PMKS) Lainnya Bukan Korban HIV/AIDS dan NAPZA di Luar Panti Sosial	Persentase PMKS lainnya bukan Korban HIV/AIDS dan NAPZA yang terpenuhi kebutuhan dasarnya di luar panti	35 %	410.006.000,00			35 %	495,000,000	
1	06	004	2.02	003	Penyediaan Permakanan	Jumlah Orang yang Mendapatkan Pemenuhan Kebutuhan Permakanaan Sesuai dengan Standar Gizi Minimal Kewenangan Kabupaten/Kota	50 Orang	55.000.000,00	Kab. Klaten, Klaten Selatan, Tegalyoso	Dana Transfer Umum-Dana Alokasi Umum	50 Orang	60,000,000	DINAS SOSIAL, PEMBERDAYAAN PEREMPUAN DAN PERLINDUNGAN ANAK, PENGENDALIAN PENDUDUK DAN KELUARGA BERENCANA
1	06	004	2.02	008	Pemberian Bimbingan Sosial kepada Keluarga Penyandang Masalah Kesejahteraan Sosial (PMKS) Lainnya Bukan Korban HIV/AIDS dan NAPZA	Jumlah Peserta dalam Pemberian Bimbingan Sosial kepada Keluarga Penyandang Masalah Kesejahteraan Sosial (PMKS) Lainnya Bukan Korban HIV/AIDS dan NAPZA Kewenangan Kabupaten/Kota	50 Orang	280.206.000,00	Kab. Klaten, Klaten Selatan, Tegalyoso	Dana Transfer Umum-Dana Alokasi Umum	50 Orang	250,000,000	DINAS SOSIAL, PEMBERDAYAAN PEREMPUAN DAN PERLINDUNGAN ANAK, PENGENDALIAN PENDUDUK DAN KELUARGA BERENCANA
1	06	004	2.02	010	Pemberian Akses ke Layanan Pendidikan dan Kesehatan Dasar	Jumlah Orang yang Mendapatkan Akses ke Layanan Pendidikan dan Kesehatan Dasar Kewenangan Kabupaten/Kota	50 Orang	7.400.000,00	Kab. Klaten, Klaten Selatan, Tegalyoso	Dana Transfer Umum-Dana Alokasi Umum	50 Orang	60,000,000	DINAS SOSIAL, PEMBERDAYAAN PEREMPUAN DAN PERLINDUNGAN ANAK, PENGENDALIAN PENDUDUK DAN KELUARGA BERENCANA
1	06	004	2.02	011	Pemberian Pelayanan Penelusuran Keluarga	Jumlah Orang yang Mendapatkan Pelayanan Penelusuran Keluarga Kewenangan Kabupaten/Kota	50 Orang	7.400.000,00	Kab. Klaten, Klaten Selatan, Tegalyoso	Dana Transfer Umum-Dana Alokasi Umum	50 Orang	60,000,000	DINAS SOSIAL, PEMBERDAYAAN PEREMPUAN DAN PERLINDUNGAN ANAK, PENGENDALIAN PENDUDUK DAN KELUARGA BERENCANA

Kode					Urusan/ Bidang Urusan/ Program/ Kegiatan/ Sub Kegiatan	Indikator Program/ Kegiatan/ Sub Kegiatan	Capaian Kinerja dan Kerangka Pendanaan				Prakiraan Maju Rencana Tahun		Perangkat Daerah Penanggung Jawab
							Target 2023	Pagu Indikatif	Lokasi	Sumber Dana	Target	Pagu Indikatif	
1	06	004	2.02	012	Pemberian Pelayanan Reunifikasi Keluarga	Jumlah Orang yang Mendapatkan Pelayanan Reunifikasi Keluarga Kewenangan Kabupaten/Kota	50 Orang	55.000.000,00	Kab. Klaten, Klaten Selatan, Tegalyoso	Dana Transfer Umum-Dana Alokasi Umum	50 Orang	60,000,000	DINAS SOSIAL, PEMBERDAYAAN PEREMPUAN DAN PERLINDUNGAN ANAK, PENGENDALIAN PENDUDUK DAN KELUARGA BERENCANA
1	06	004	2.02	013	Pemberian Layanan Rujukan	Jumlah Orang Mendapatkan Layanan Rujukan Kewenangan Kabupaten/Kota	50 Orang	5.000.000,00	Kab. Klaten, Klaten Selatan, Tegalyoso	Dana Transfer Umum-Dana Alokasi Umum	50 Orang	5,000,000	DINAS SOSIAL, PEMBERDAYAAN PEREMPUAN DAN PERLINDUNGAN ANAK, PENGENDALIAN PENDUDUK DAN KELUARGA BERENCANA
1	06	005			PROGRAM PERLINDUNGAN DAN JAMINAN SOSIAL	Proporsi rumah tangga miskin dan rentan yang memperoleh bantuan sosial pemerintah (%)	89.00 %	2.074.464.343,00			89.00 %	634,741,000	
1	06	005	2.02		Pengelolaan Data Fakir Miskin Cakupan Daerah Kabupaten/Kota	Persentase PMKS Fakir Miskin yang mendapat program perlindungan dan jaminan sosial	80 %	2.074.464.343,00			80 %	634,741,000	
1	06	005	2.02	001	Pendataan Fakir Miskin Cakupan Daerah Kabupaten/Kota	Jumlah Fakir Miskin Cakupan Daerah Kabupaten/Kota yang Didata	735000 orang	106.600.000,00	Kab. Klaten, Klaten Selatan, Tegalyoso	Dana Transfer Umum-Dana Alokasi Umum	735000 orang	113,353,000	DINAS SOSIAL, PEMBERDAYAAN PEREMPUAN DAN PERLINDUNGAN ANAK, PENGENDALIAN PENDUDUK DAN KELUARGA BERENCANA
1	06	005	2.02	002	Pengelolaan Data Fakir Miskin Cakupan Daerah Kabupaten/Kota	Jumlah Keluarga yang Mendapatkan Pengentasan Fakir Miskin Kabupaten/Kota	60000 Keluarga	245.735.343,00	Kab. Klaten, Klaten Selatan, Tegalyoso	Dana Transfer Umum-Dana Alokasi Umum	60000 Keluarga	121,388,000	DINAS SOSIAL, PEMBERDAYAAN PEREMPUAN DAN PERLINDUNGAN ANAK, PENGENDALIAN PENDUDUK DAN KELUARGA BERENCANA

Kode					Urusan/ Bidang Urusan/ Program/ Kegiatan/ Sub Kegiatan	Indikator Program/ Kegiatan/ Sub Kegiatan	Capaian Kinerja dan Kerangka Pendanaan				Prakiraan Maju Rencana Tahun		Perangkat Daerah Penanggung Jawab
							Target 2023	Pagu Indikatif	Lokasi	Sumber Dana	Target	Pagu Indikatif	
1	06	005	2.02	003	Fasilitasi Bantuan Sosial Kesejahteraan Keluarga	Jumlah Keluarga Penerima Manfaat (KPM) yang Mendapatkan Bantuan Sosial Kesejahteraan Keluarga Kewenangan Kabupaten/Kota	60000 Keluarga	413.000.000,00	Kab. Klaten, Klaten Selatan, Tegalyoso	Dana Transfer Umum-Dana Alokasi Umum	60000 Keluarga	100,000,000	DINAS SOSIAL, PEMBERDAYAAN PEREMPUAN DAN PERLINDUNGAN ANAK, PENGENDALIAN PENDUDUK DAN KELUARGA BERENCANA
1	06	005	2.02	004	Fasilitasi Bantuan Pengembangan Ekonomi Masyarakat	Jumlah Orang Mendapatkan Bantuan Pengembangan Ekonomi Masyarakat Kewenangan Kabupaten/Kota	1000 Orang	1.309.129.000,00	Kab. Klaten, Klaten Selatan, Tegalyoso	Dana Transfer Umum-Dana Alokasi Umum Dana Insentif	1000 Orang	300,000,000	DINAS SOSIAL, PEMBERDAYAAN PEREMPUAN DAN PERLINDUNGAN
1	06	006			PROGRAM PENANGANAN BENCANA	Persentase korban bencana yang menerima bantuan sosial selama masa tanggap darurat	100.00 %	325.275.000,00			100.00 %	1,524,080,000	
1	06	006	2.01		Perlindungan Sosial Korban Bencana Alam dan Sosial Kabupaten/Kota	Persentase korban bencana yang telah mendapat bantuan perlindungan sosial	31 %	292.000.000,00			31 %	1,487,478,000	
1	06	006	2.01	001	Penyediaan Makanan	Jumlah Orang yang Mendapatkan Permakanan 3x1 Hari dalam Masa Tanggap Darurat (Pengungsian) Kewenangan Kabupaten/Kota	130 Orang	50.000.000,00	Kab. Klaten, Klaten Selatan, Tegalyoso	Dana Transfer Umum - Dana Alokasi Umum	130 Orang	193,388,000	DINAS SOSIAL, PEMBERDAYAAN PEREMPUAN DAN PERLINDUNGAN ANAK, PENGENDALIAN PENDUDUK DAN KELUARGA BERENCANA
1	06	006	2.01	002	Penyediaan Sandang	Jumlah Orang yang Mendapatkan Pakaian dan Kelengkapan Lainnya yang Tersedia pada Masa Tanggap Darurat (Pengungsian) dan Pasca Bencana Kewenangan Kabupaten/Kota	130 Orang	50.000.000,00	Kab. Klaten, Klaten Selatan, Tegalyoso	Dana Transfer Umum - Dana Alokasi Umum	130 Orang	121,000,000	DINAS SOSIAL, PEMBERDAYAAN PEREMPUAN DAN PERLINDUNGAN ANAK, PENGENDALIAN PENDUDUK DAN KELUARGA BERENCANA
1	06	006	2.01	003	Penyediaan Tempat Penampungan Pengungsi	Jumlah Tempat Pengungsian Kewenangan Kabupaten/Kota	10 Unit	50.000.000,00	Kab. Klaten, Klaten Selatan, Tegalyoso	Dana Transfer Umum - Dana Alokasi Umum	10 Unit	100,000,000	DINAS SOSIAL, PEMBERDAYAAN PEREMPUAN DAN PERLINDUNGAN ANAK, PENGENDALIAN PENDUDUK DAN KELUARGA BERENCANA

Kode					Urusan/ Bidang Urusan/ Program/ Kegiatan/ Sub Kegiatan	Indikator Program/ Kegiatan/ Sub Kegiatan	Capaian Kinerja dan Kerangka Pendanaan				Prakiraan Maju Rencana Tahun		Perangkat Daerah Penanggung Jawab
							Target 2023	Pagu Indikatif	Lokasi	Sumber Dana	Target	Pagu Indikatif	
1	06	006	2.01	004	Penanganan Khusus bagi Kelompok Rentan	Jumlah Orang yang Mendapatkan Penanganan Khusus bagi Kelompok Rentan Kewenangan Kabupaten/Kota	130 Orang	112.000.000,00	Kab. Klaten, Klaten Selatan, Tegalyoso	Dana Transfer Umum - Dana Alokasi Umum	130 Orang	1,003,090,000	DINAS SOSIAL, PEMBERDAYAAN PEREMPUAN DAN PERLINDUNGAN ANAK, PENGENDALIAN PENDUDUK DAN KELUARGA BERENCANA
1	06	006	2.01	005	Pelayanan Dukungan Psikososial	Jumlah Korban Bencana yang Mendapatkan Layanan Dukungan Psikososial Kewenangan Kabupaten/Kota	130 Orang	30.000.000,00	Kab. Klaten, Klaten Selatan, Tegalyoso	Dana Transfer Umum - Dana Alokasi Umum	130 Orang	70,000,000	DINAS SOSIAL, PEMBERDAYAAN PEREMPUAN DAN PERLINDUNGAN ANAK, PENGENDALIAN PENDUDUK DAN KELUARGA BERENCANA
1	06	006	2.02		Penyelenggaraan Pemberdayaan Masyarakat Terhadap Kesiapsiagaan Bencana Kabupaten/Kota	Persentase Taruna Siaga yang diberdayakan	80 %	33.275.000,00			80 %	36,602,000	
1	06	006	2.02	002	Koordinasi, Sosialisasi dan Pelaksanaan Taruna Siaga Bencana	Jumlah Orang yang Melaksanakan Koordinasi, Sosialisasi dan Pelaksanaan Taruna Siaga Bencana Kewenangan Kabupaten/Kota	50 Orang	33.275.000,00	Kab. Klaten, Klaten Selatan, Tegalyoso	Dana Transfer Umum-Dana Alokasi Umum	50 Orang	36,602,000	DINAS SOSIAL, PEMBERDAYAAN PEREMPUAN DAN PERLINDUNGAN ANAK, PENGENDALIAN PENDUDUK DAN KELUARGA BERENCANA
1	06	007			PROGRAM PENGELOLAAN TAMAN MAKAM PAHLAWAN	Persentase Taman Makam Pahlawan sesuai dengan standar pengelolaan Taman Makam Pahlawan	100.00 %	115.431.000,00			100.00 %	197,620,000	
1	06	007	2.01		Pemeliharaan Taman Makam Pahlawan Nasional Kabupaten/Kota	Persentase sarana prasarana Taman Makam Pahlawan yang direhabilitasi	32 %	115.431.000,00			32 %	197,620,000	
1	06	007	2.01	001	Rehabilitasi Sarana dan Prasarana Taman Makam Pahlawan Nasional Kabupaten/Kota	Jumlah Dokumen Hasil Rehabilitasi serta Pemeliharaan Sarana dan Prasarana Taman Makam Pahlawan Nasional Kabupaten/Kota	1 Dokumen	50.431.000,00	Kab. Klaten, Klaten Selatan, Tegalyoso	Dana Transfer Umum-Dana Alokasi Umum	1 Dokumen	117,620,000	DINAS SOSIAL, PEMBERDAYAAN PEREMPUAN DAN PERLINDUNGAN ANAK, PENGENDALIAN PENDUDUK DAN KELUARGA BERENCANA

Kode					Urusan/ Bidang Urusan/ Program/ Kegiatan/ Sub Kegiatan	Indikator Program/ Kegiatan/ Sub Kegiatan	Capaian Kinerja dan Kerangka Pendanaan				Prakiraan Maju Rencana Tahun		Perangkat Daerah Penanggung Jawab
							Target 2023	Pagu Indikatif	Lokasi	Sumber Dana	Target	Pagu Indikatif	
1	06	007	2.01	002	Pemeliharaan Taman Makam Pahlawan Nasional Kabupaten/Kota	Jumlah Makam yang Terpenuhi Pemeliharannya pada Taman Makam Pahlawan Kabupaten/Kota	1 Makam	65.000.000,00	Kab. Klaten, Klaten Selatan, Tegalyoso	Dana Transfer Umum-Dana Alokasi Umum	1 Makam	80,000,000	DINAS SOSIAL, PEMBERDAYAAN PEREMPUAN DAN PERLINDUNGAN ANAK, PENGENDALIAN PENDUDUK DAN KELUARGA BERENCANA
2 URUSAN PEMERINTAHAN WAJIB YANG TIDAK BERKAITAN DENGAN PELAYANAN DASAR													
2 08 URUSAN PEMERINTAHAN BIDANG PEMBERDAYAAN PEREMPUAN DAN PERLINDUNGAN ANAK 519.000.000,00 916,913,000													
2	08	002			PROGRAM PENGARUSUTAMAAN GENDER DAN PEMBERDAYAAN PEREMPUAN	Persentase Anggaran Responsif Gender (ARG) pada belanja langsung APBD	0.6 %	106.000.000,00			0.6 %	268,762,000	
2	08	002	2.01		Pelebagaan Pengarusutamaan Gender (PUG) pada Lembaga Pemerintah Kewenangan Kabupaten/Kota	Persentase perangkat daerah menyusun analisis gender dalam dokumen perencanaan dan penganggaran	75 %	53.000.000,00			75 %	96,762,000	
2	08	002	2.01	001	Koordinasi dan Sinkronisasi Perumusan Kebijakan Pelaksanaan PUG	Jumlah Dokumen Hasil Koordinasi dan Sinkronisasi Perumusan Kebijakan Pengarustamaan Gender (PUG) Kewenangan Kabupaten/Kota	1 Dokumen	25.000.000,00	Kab. Klaten, Klaten Selatan, Tegalyoso	Dana Transfer Umum-Dana Alokasi Umum	1 Dokumen	20,000,000	DINAS SOSIAL, PEMBERDAYAAN PEREMPUAN DAN PERLINDUNGAN ANAK, PENGENDALIAN PENDUDUK DAN KELUARGA BERENCANA
2	08	002	2.01	002	Koordinasi dan Sinkronisasi Pelaksanaan PUG Kewenangan Kabupaten/Kota	Jumlah Dokumen Hasil Koordinasi dan Sinkronisasi Pelaksanaan Pengarustamaan Gender (PUG) Kewenangan Kabupaten/Kota	1 Kali	3.000.000,00	Kab. Klaten, Klaten Selatan, Tegalyoso	Dana Transfer Umum-Dana Alokasi Umum	1 Kali	10,000,000	DINAS SOSIAL, PEMBERDAYAAN PEREMPUAN DAN PERLINDUNGAN ANAK, PENGENDALIAN PENDUDUK DAN KELUARGA BERENCANA
2	08	002	2.01	003	Advokasi Kebijakan dan Pendampingan Pelaksanaan PUG termasuk PPRG	Jumlah Perangkat Daerah yang Mengikuti Advokasi Kebijakan dan Pendampingan Pelaksanaan Pengarustamaan Gender (PUG) Termasuk Perencanaan Pembangunan Responsif Gender (PPRG) Kewenangan Kabupaten/Kota	4 Perangkat Daerah	5.000.000,00	Kab. Klaten, Klaten Selatan, Tegalyoso	Dana Transfer Umum-Dana Alokasi Umum	4 Perangkat Daerah	20,000,000	DINAS SOSIAL, PEMBERDAYAAN PEREMPUAN DAN PERLINDUNGAN ANAK, PENGENDALIAN PENDUDUK DAN KELUARGA BERENCANA

Kode					Urusan/ Bidang Urusan/ Program/ Kegiatan/ Sub Kegiatan	Indikator Program/ Kegiatan/ Sub Kegiatan	Capaian Kinerja dan Kerangka Pendanaan				Prakiraan Maju Rencana Tahun		Perangkat Daerah Penanggung Jawab
							Target 2023	Pagu Indikatif	Lokasi	Sumber Dana	Target	Pagu Indikatif	
2	08	002	2.01	004	Sosialisasi Kebijakan Pelaksanaan PUG Termasuk PPRG	Jumlah Perangkat Daerah yang Mengikuti Sosialisasi Kebijakan Pelaksanaan Pengarustamaan Gender (PUG) Termasuk Perencanaan Pembangunan Responsif Gender (PPRG) Kewenangan Kabupaten/Kota	20 Perangkat Daerah	20.000.000,00	Kab. Klaten, Klaten Selatan, Tegalyoso	Dana Transfer Umum-Dana Alokasi Umum	20 Perangkat Daerah	46,762,000	DINAS SOSIAL, PEMBERDAYAAN PEREMPUAN DAN PERLINDUNGAN ANAK, PENGENDALIAN PENDUDUK DAN KELUARGA BERENCANA
2	08	002	2.02		Pemberdayaan Perempuan Bidang Politik, Hukum, Sosial, dan Ekonomi pada Organisasi Masyarakat Kewenangan Kabupaten/Kota	Persentase organisasi kemasyarakatan aktif dalam Pemberdayaan Perempuan	32 %	45.000.000,00			32 %	105,000,000	
2	08	002	2.02	001	Sosialisasi Peningkatan Partisipasi Perempuan di Bidang Politik, Hukum, Sosial dan Ekonomi	Jumlah Dokumen Hasil Sosialisasi Peningkatan Partisipasi Perempuan di Bidang Politik, Hukum, Sosial dan Ekonomi Kewenangan Kabupaten/Kota	1 Dokumen	20.499.440,00	Kab. Klaten, Klaten Selatan, Tegalyoso	Dana Transfer Umum-Dana Alokasi Umum	1 Dokumen	30,000,000	DINAS SOSIAL, PEMBERDAYAAN PEREMPUAN DAN PERLINDUNGAN ANAK, PENGENDALIAN PENDUDUK DAN KELUARGA BERENCANA
2	08	002	2.02	002	Advokasi Kebijakan dan Pendampingan Peningkatan Partisipasi Perempuan dan Politik, Hukum, Sosial dan Ekonomi	Jumlah Organisasi Masyarakat yang Mendapat Advokasi dan Pendampingan Kebijakan Peningkatan Partisipasi Perempuan di Bidang Politik, Hukum, Sosial dan Ekonomi Kewenangan Kabupaten/Kota	15 Organisasi	24.500.560,00	Kab. Klaten, Klaten Selatan, Tegalyoso	Dana Transfer Umum-Dana Alokasi Umum	15 Organisasi	75,000,000	DINAS SOSIAL, PEMBERDAYAAN PEREMPUAN DAN PERLINDUNGAN ANAK, PENGENDALIAN PENDUDUK DAN KELUARGA BERENCANA
2	08	002	2.03		Penguatan dan Pengembangan Lembaga Penyedia Layanan Pemberdayaan Perempuan Kewenangan Kabupaten/Kota	Persentase lembaga penyedia layanan Pemberdayaan Perempuan yang aktif	30 %	8.000.000,00			30 %	67,000,000	
2	08	002	2.03	002	Peningkatan Kapasitas Sumber Daya Lembaga Penyedia Layanan Pemberdayaan Perempuan Kewenangan Kabupaten/Kota	Jumlah sumber Daya Lembaga Penyedia Layanan Pemberdayaan Perempuan Kewenangan Kabupaten/Kota yang Mendapat Peningkatan Kapasitas	10 Orang	5.000.000,00	Kab. Klaten, Klaten Selatan, Tegalyoso	Dana Transfer Umum-Dana Alokasi Umum	10 Orang	7,000,000	DINAS SOSIAL, PEMBERDAYAAN PEREMPUAN DAN PERLINDUNGAN ANAK, PENGENDALIAN PENDUDUK DAN KELUARGA BERENCANA

Kode					Urusan/ Bidang Urusan/ Program/ Kegiatan/ Sub Kegiatan	Indikator Program/ Kegiatan/ Sub Kegiatan	Capaian Kinerja dan Kerangka Pendanaan				Prakiraan Maju Rencana Tahun		Perangkat Daerah Penanggung Jawab
							Target 2023	Pagu Indikatif	Lokasi	Sumber Dana	Target	Pagu Indikatif	
2	08	002	2.03	003	Pengembangan Komunikasi, Informasi dan Edukasi (KIE) Pemberdayaan Perempuan Kewenangan Kabupaten/Kota	Jumlah Dokumen Komunikasi Informasi dan Edukasi (KIE) Pemberdayaan Perempuan Kewenangan Kabupaten/Kota yang Tersedia	4 Dokumen	3.000.000,00	Kab. Klaten, Klaten Selatan, Tegalyoso	Dana Transfer Umum-Dana Alokasi Umum	4 Dokumen	60,000,000	DINAS SOSIAL, PEMBERDAYAAN PEREMPUAN DAN PERLINDUNGAN ANAK, PENGENDALIAN PENDUDUK DAN KELUARGA BERENCANA
2	08	003			PROGRAM PERLINDUNGAN PEREMPUAN	Persentase kasus kekerasan terhadap perempuan yang tertangani sesuai standar	100.00 %	40.000.000,00			100.00 %	46,400,000	
2	08	003	2.01		Pencegahan Kekerasan Terhadap Perempuan Lingkup Daerah Kabupaten/Kota	Persentase Kasus Kekerasan terhadap Perempuan yang tertangani sesuai standar	100 %	15.000.000,00			100 %	35,400,000	
2	08	003	2.01	002	Advokasi Kebijakan dan Pendampingan Layanan Perlindungan Perempuan Kewenangan Kabupaten/Kota	Jumlah Perangkat Daerah yang Mendapat Advokasi dan Pendampingan Layanan Perlindungan Perempuan Kewenangan Kabupaten/Kota	12 Perangkat Daerah	15.000.000,00	Kab. Klaten, Klaten Selatan, Tegalyoso	Dana Transfer Umum-Dana Alokasi Umum	12 Perangkat Daerah	9,305,000	DINAS SOSIAL, PEMBERDAYAAN PEREMPUAN DAN PERLINDUNGAN ANAK, PENGENDALIAN PENDUDUK DAN KELUARGA BERENCANA
2	08	003	2.02		Penyediaan Layanan Rujukan Lanjutan bagi Perempuan Korban Kekerasan yang Memerlukan Koordinasi Kewenangan Kabupaten/Kota	Persentase Layanan Rujukan Lanjutan bagi Perempuan Korban Kekerasan yang memerlukan Koordinasi Kewenangan Kabupaten /Kota yang tertangani sesuai standar	100 %	10.000.000,00			100 %	11,000,000	
2	08	003	2.02	001	Penyediaan Layanan Pengaduan Masyarakat bagi Perempuan Korban Kekerasan Kewenangan Kabupaten/Kota	Jumlah Perempuan Korban Kekerasan Tingkat Kabupaten/Kota yang Mendapatkan Layanan Pengaduan	15 orang	10.000.000,00	Kab. Klaten, Klaten Selatan, Tegalyoso	Dana Transfer Umum-Dana Alokasi Umum	15 orang	11,000,000	DINAS SOSIAL, PEMBERDAYAAN PEREMPUAN DAN PERLINDUNGAN ANAK, PENGENDALIAN PENDUDUK DAN KELUARGA BERENCANA
2	08	003	2.03		Penguatan dan Pengembangan Lembaga Penyedia Layanan Perlindungan Perempuan Tingkat Daerah Kabupaten/Kota	Persentase lembaga penyedia layanan Pemberdayaan Perempuan yang mendapat penguatan dan pengembangan	100 %	15.000.000,00			100 %	0	

Kode					Urusan/ Bidang Urusan/ Program/ Kegiatan/ Sub Kegiatan	Indikator Program/ Kegiatan/ Sub Kegiatan	Capaian Kinerja dan Kerangka Pendanaan				Prakiraan Maju Rencana Tahun		Perangkat Daerah Penanggung Jawab
							Target 2023	Pagu Indikatif	Lokasi	Sumber Dana	Target	Pagu Indikatif	
2	08	003	2.03	001	Advokasi Kebijakan dan Pendampingan Penyediaan Sarana Prasarana Layanan bagi Perempuan Korban Kekerasan Kewenangan Kabupaten/Kota	Jumlah Laporan Advokasi Kebijakan dan Pendampingan Penyediaan Sarana Prasarana Layanan bagi Perempuan Korban Kekerasan Kewenangan Kabupaten/Kota	1 Laporan	15.000.000,00	Kab. Klaten, Klaten Selatan, Tegalyoso	Dana Transfer Umum-Dana Alokasi Umum	1 Laporan	0	DINAS SOSIAL, PEMBERDAYAAN PEREMPUAN DAN PERLINDUNGAN ANAK, PENGENDALIAN PENDUDUK DAN KELUARGA BERENCANA
2	08	004			PROGRAM PENINGKATAN KUALITAS KELUARGA	Persentase lembaga layanan bagi keluarga yang mendapatkan pembinaan dan penguatan kelembagaan	100.00 %	110.000.000,00			100.00 %	90,000,000	
2	08	004	2.01		Peningkatan Kualitas Keluarga dalam Mewujudkan Kesetaraan Gender (KG) dan Hak Anak Tingkat Daerah Kabupaten/Kota	Persentase Peningkatan Kualitas Keluarga dalam Mewujudkan Kesetaraan Gender (KG) dan Hak Anak Tingkat Daerah Kabupaten/Kota	35 %	110.000.000,00			35 %	90,000,000	
2	08	004	2.01	001	Advokasi Kebijakan dan Pendampingan untuk Mewujudkan KG dan Perlindungan Anak Kewenangan Kabupaten/Kota	Jumlah Perangkat Daerah yang mendapat Advokasi dan Pendampingan Keluarga untuk Mewujudkan Kesetaraan Gender (KG) dan Perlindungan Anak Kewenangan Kabupaten/Kota	52 Perangkat Daerah	70.000.000,00	Kab. Klaten, Klaten Selatan, Tegalyoso	Dana Transfer Umum-Dana Alokasi Umum	52 Perangkat Daerah	70,000,000	DINAS SOSIAL, PEMBERDAYAAN PEREMPUAN DAN PERLINDUNGAN ANAK, PENGENDALIAN PENDUDUK DAN KELUARGA BERENCANA
2	08	004	2.01	002	Pelaksanaan Komunikasi, Informasi dan Edukasi KG dan Perlindungan Anak bagi Keluarga Kewenangan Kabupaten/Kota	Jumlah Komunikasi, Informasi, Edukasi (KIE) Kesetaraan Gender (KG) dan Perlindungan Anak bagi Keluarga Kewenangan Kabupaten/Kota yang Tersedia	4 Dokumen	5.000.000,00	Kab. Klaten, Klaten Selatan, Tegalyoso	Dana Transfer Umum-Dana Alokasi Umum	4 Dokumen	10,000,000	DINAS SOSIAL, PEMBERDAYAAN PEREMPUAN DAN PERLINDUNGAN ANAK, PENGENDALIAN PENDUDUK DAN KELUARGA BERENCANA
2	08	004	2.01	003	Pengembangan Kegiatan Masyarakat untuk Peningkatan Kualitas Keluarga Kewenangan Kabupaten/Kota	Jumlah Laporan Pengembangan Kegiatan Masyarakat untuk Peningkatan Kualitas Keluarga Kewenangan Kabupaten/Kota	2 laporan	35.000.000,00	Kab. Klaten, Klaten Selatan, Tegalyoso	Dana Transfer Umum-Dana Alokasi Umum	2 laporan	10,000,000	DINAS SOSIAL, PEMBERDAYAAN PEREMPUAN DAN PERLINDUNGAN ANAK, PENGENDALIAN PENDUDUK DAN KELUARGA BERENCANA
2	08	005			PROGRAM PENGELOLAAN SISTEM DATA GENDER DAN ANAK	Persentase perangkat daerah yang memiliki data gender dan anak	46.20 %	15.000.000,00			46.20 %	49,405,000	

Kode					Urusan/ Bidang Urusan/ Program/ Kegiatan/ Sub Kegiatan	Indikator Program/ Kegiatan/ Sub Kegiatan	Capaian Kinerja dan Kerangka Pendanaan				Prakiraan Maju Rencana Tahun		Perangkat Daerah Penanggung Jawab
							Target 2023	Pagu Indikatif	Lokasi	Sumber Dana	Target	Pagu Indikatif	
2	08	005	2.01		Pengumpulan, Pengolahan Analisis dan Penyajian Data Gender dan Anak Dalam Kelembagaan Data di Tingkat Daerah Kabupaten/Kota	Persentase OPD yang menyajikan data gender dan anak	55 %	15.000.000,00			55 %	49,405,000	
2	08	005	2.01	001	Penyediaan Data Gender dan Anak di Kewenangan Kabupaten/Kota	Jumlah Dokumen Data Gender dan Anak Kabupaten/Kota yang Tersedia	1 Dokumen	5.000.000,00	Kab. Klaten, Klaten Selatan, Tegalyoso	Dana Transfer Umum-Dana Alokasi Umum	1 Dokumen	20,000,000	DINAS SOSIAL, PEMBERDAYAAN PEREMPUAN DAN PERLINDUNGAN ANAK, PENGENDALIAN PENDUDUK DAN KELUARGA BERENCANA
2	08	005	2.01	002	Penyajian dan Pemanfaatan Data Gender dan Anak dalam Kelembagaan Data di Kewenangan Kabupaten/Kota	Jumlah Dokumen Penyajian dan Pemanfaatan Data Gender dan Anak dalam Kelembagaan Data di Kewenangan Kabupaten/Kota	20 Dokumen	10.000.000,00	Kab. Klaten, Klaten Selatan, Tegalyoso	Dana Transfer Umum-Dana Alokasi Umum	20 Dokumen	29,405,000	DINAS SOSIAL, PEMBERDAYAAN PEREMPUAN DAN PERLINDUNGAN ANAK, PENGENDALIAN PENDUDUK DAN KELUARGA BERENCANA
2	08	006			PROGRAM PEMENUHAN HAK ANAK (PHA)	Persentase desa/kelurahan layak anak	76.3 %	203.000.000,00			76.3 %	311,251,000	
2	08	006	2.01		Pelembagaan PHA pada Lembaga Pemerintah, Nonpemerintah, dan Dunia Usaha Kewenangan Kabupaten/Kota	Persentase OPD, Ormas/LSM/PT, dunia usaha yang telah melaksanakan kegiatan responsif PUHA	30 %	102.000.000,00			30 %	54,251,000	
2	08	006	2.01	001	Advokasi Kebijakan dan Pendampingan Pemenuhan Hak Anak pada Lembaga Pemerintah, Non Pemerintah, Media dan Dunia Usaha Kewenangan Kabupaten/Kota	Jumlah Organisasi Pemerintah, Non Pemerintah, Media dan Dunia Usaha yang Mendapat Advokasi Kebijakan dan Pendampingan Pemenuhan Hak Anak pada Organisasi Pemerintah, Non Pemerintah, Media dan Dunia Usaha	52 Organisasi	87.000.000,00	Kab. Klaten, Klaten Selatan, Tegalyoso	Dana Transfer Umum-Dana Alokasi Umum	52 Organisasi	54,251,000	DINAS SOSIAL, PEMBERDAYAAN PEREMPUAN DAN PERLINDUNGAN ANAK, PENGENDALIAN PENDUDUK DAN KELUARGA BERENCANA
2	08	006	2.01	002	Koordinasi dan Sinkronisasi Pelembagaan Pemenuhan Hak Anak Kewenangan Kabupaten/Kota	Jumlah Dokumen Hasil Koordinasi dan Sinkronisasi Pelembagaan Pemenuhan Hak Anak Kewenangan Kabupaten/Kota	20 Dokumen	15.000.000,00	Kab. Klaten, Semua Kecamatan, Semua Kelurahan	Dana Transfer Umum-Dana Alokasi Umum	20 Dokumen	0	DINAS SOSIAL, PEMBERDAYAAN PEREMPUAN DAN PERLINDUNGAN ANAK, PENGENDALIAN PENDUDUK DAN KELUARGA BERENCANA

Kode					Urusan/ Bidang Urusan/ Program/ Kegiatan/ Sub Kegiatan	Indikator Program/ Kegiatan/ Sub Kegiatan	Capaian Kinerja dan Kerangka Pendanaan				Prakiraan Maju Rencana Tahun		Perangkat Daerah Penanggung Jawab
							Target 2023	Pagu Indikatif	Lokasi	Sumber Dana	Target	Pagu Indikatif	
2	08	006	2.02		Penguatan dan Pengembangan Lembaga Penyedia Layanan Peningkatan Kualitas Hidup Anak Kewenangan Kabupaten/Kota	Persentase Lembaga Penyedia Layanan Peningkatan Kualitas Hidup Anak Kewenangan Kabupaten/Kota yang mendapat penguatan dan pengembangan	65 %	101.000.000,00			65 %	257,000,000	
2	08	006	2.02	003	Pengembangan Komunikasi, Informasi dan Edukasi Pemenuhan Hak Anak bagi Lembaga Penyedia Layanan Peningkatan Kualitas Hidup Anak Tingkat Daerah Kabupaten/Kota	Jumlah Dokumen Komunikasi Informasi dan Edukasi (KIE) Pemenuhan Hak Anak bagi Lembaga Penyedia Layanan Peningkatan Kualitas Hidup Anak Kewenangan Kabupaten/Kota	2 Dokumen	74.000.000,00	Kab. Klaten, Klaten Selatan, Tegalyoso	Dana Transfer Umum-Dana Alokasi Umum	2 Dokumen	160,000,000	DINAS SOSIAL, PEMBERDAYAAN PEREMPUAN DAN PERLINDUNGAN ANAK, PENGENDALIAN PENDUDUK DAN KELUARGA BERENCANA
2	08	006	2.02	004	Penguatan Jejaring antar Lembaga Penyedia Layanan Peningkatan Kualitas Hidup Anak Tingkat Daerah Kabupaten/Kota	Jumlah Dokumen Hasil Penguatan Jejaring Antar Lembaga Penyedia Layanan Peningkatan Kualitas Hidup Anak Kewenangan Kabupaten/Kota	10 Dokumen	27.000.000,00	Kab. Klaten, Klaten Selatan, Tegalyoso	Dana Transfer Umum-Dana Alokasi Umum	10 Dokumen	82,000,000	DINAS SOSIAL, PEMBERDAYAAN PEREMPUAN DAN PERLINDUNGAN ANAK, PENGENDALIAN PENDUDUK DAN KELUARGA BERENCANA
2	08	007			PROGRAM PERLINDUNGAN KHUSUS ANAK	Persentase anak yang memerlukan perlindungan khusus yang memperoleh layanan sesuai standar	100.00 %	45.000.000,00			100.00 %	151,095,000	
2	08	007	2.01		Pencegahan Kekerasan Terhadap Anak yang Melibatkan para Pihak Lingkup Daerah Kabupaten/Kota	Persentase Sekolah Ramah Anak (Mempunyai Kebijakan anti kekerasan di Sekolah)	32 %	10.000.000,00			32 %	96,000,000	
2	08	007	2.01	001	Advokasi Kebijakan dan Pendampingan Pelaksanaan Kebijakan, Program dan Kegiatan Pencegahan Kekerasan Terhadap Anak Kewenangan Kabupaten/Kota	Jumlah Perangkat Daerah yang Mendapat Advokasi Kebijakan dan Pendampingan Pelaksanaan Kebijakan, Program dan Kegiatan Pencegahan Kekerasan Terhadap Anak Kewenangan Kabupaten/Kota	4 Perangkat Daerah	10.000.000,00	Kab. Klaten, Klaten Selatan, Tegalyoso	Dana Transfer Umum-Dana Alokasi Umum	4 Perangkat Daerah	96,000,000	DINAS SOSIAL, PEMBERDAYAAN PEREMPUAN DAN PERLINDUNGAN ANAK, PENGENDALIAN PENDUDUK DAN KELUARGA BERENCANA
2	08	007	2.02		Penyediaan Layanan bagi Anak yang Memerlukan Perlindungan Khusus yang Memerlukan Koordinasi Tingkat Daerah Kabupaten/Kota	Persentase kasus korban kekerasan terhadap anak yang terlayani	100 %	5.000.000,00			100 %	5,000,000	

Kode					Urusan/ Bidang Urusan/ Program/ Kegiatan/ Sub Kegiatan	Indikator Program/ Kegiatan/ Sub Kegiatan	Capaian Kinerja dan Kerangka Pendanaan				Prakiraan Maju Rencana Tahun		Perangkat Daerah Penanggung Jawab
							Target 2023	Pagu Indikatif	Lokasi	Sumber Dana	Target	Pagu Indikatif	
2	08	007	2.02	003	Pengembangan Komunikasi, Informasi dan Edukasi Anak yang Memerlukan Perlindungan Khusus Kewenangan Kabupaten/Kota	Jumlah Dokumen Komunikasi, Informasi dan Edukasi (KIE) Anak yang Memerlukan Perlindungan Khusus Kewenangan Kabupaten/Kota	4 Dokumen	5.000.000,00	Kab. Klaten, Klaten Selatan, Tegalyoso	Dana Transfer Umum-Dana Alokasi Umum	4 Dokumen	5,000,000	DINAS SOSIAL, PEMBERDAYAAN PEREMPUAN DAN PERLINDUNGAN ANAK, PENGENDALIAN PENDUDUK DAN KELUARGA BERENCANA
2	08	007	2.03		Penguatan dan Pengembangan Lembaga Penyedia Layanan bagi Anak yang Memerlukan Perlindungan Khusus Tingkat Daerah Kabupaten/Kota	Persentase Lembaga Penyedia Layanan Bagi Anak yang Memerlukan Perlindungan Khusus Tingkat Daerah Kabupaten/Kota yang mendapatkan penguatan dan pengembangan	40 %	30.000.000,00			40 %	50,095,000	
2	08	007	2.03	002	Koordinasi dan Sinkronisasi Peningkatan Kapasitas Sumber Daya Lembaga Penyedia Layanan Anak yang Memerlukan Perlindungan Khusus Tingkat Daerah Kabupaten/Kota	Jumlah Dokumen Hasil Koordinasi dan Sinkronisasi Peningkatan Kapasitas Sumber Daya Lembaga Penyedia Layanan Anak yang Memerlukan Perlindungan Khusus Kewenangan Kabupaten/Kota	4 Dokumen	19.500.000,00	Kab. Klaten, Klaten Selatan, Tegalyoso	Dana Transfer Umum-Dana Alokasi Umum	4 Dokumen	26,095,000	DINAS SOSIAL, PEMBERDAYAAN PEREMPUAN DAN PERLINDUNGAN ANAK, PENGENDALIAN PENDUDUK DAN KELUARGA BERENCANA
2	08	007	2.03	003	Koordinasi dan Sinkronisasi Penguatan Jejaring antar Lembaga Penyedia Layanan Anak yang Memerlukan Perlindungan Khusus Tingkat Daerah Kabupaten/Kota	Jumlah Dokumen Hasil Koordinasi dan Sinkronisasi Penguatan Jejaring antar Lembaga Penyedia Layanan Anak yang Memerlukan Perlindungan Khusus Kewenangan Kabupaten/Kota	12 Dokumen	10.500.000,00	Kab. Klaten, Klaten Selatan, Tegalyoso	Dana Transfer Umum-Dana Alokasi Umum	12 Dokumen	12,000,000	DINAS SOSIAL, PEMBERDAYAAN PEREMPUAN DAN PERLINDUNGAN ANAK, PENGENDALIAN PENDUDUK DAN KELUARGA BERENCANA
2	14				URUSAN PEMERINTAHAN BIDANG PENGENDALIAN PENDUDUK DAN KELUARGA BERENCANA			15.738.246.000,00				10,025,906,000	
2	14	002			PROGRAM PENGENDALIAN PENDUDUK	Persentase ketersediaan data pembangunan berwawasan kependudukan	100.00 %	687.573.000,00			100.00 %	480,160,000	
						Persentase ketersediaan kebijakan pembangunan berwawasan kependudukan	85.71 %				85.71 %		
2	14	002	2.01		Pemaduan dan Sinkronisasi Kebijakan Pemerintah Daerah Provinsi dengan Pemerintah Daerah Kabupaten/Kota dalam rangka Pengendalian Kuantitas Penduduk	Persentase kesesuaian kebijakan pemerintah daerah provinsi dengan pemerintah Kabupaten/Kota dalam rangka Pengendalian Kuantitas Penduduk	85 %	27.538.000,00			85 %	25,860,000	

Kode					Urusan/ Bidang Urusan/ Program/ Kegiatan/ Sub Kegiatan	Indikator Program/ Kegiatan/ Sub Kegiatan	Capaian Kinerja dan Kerangka Pendanaan				Prakiraan Maju Rencana Tahun		Perangkat Daerah Penanggung Jawab
							Target 2023	Pagu Indikatif	Lokasi	Sumber Dana	Target	Pagu Indikatif	
2	14	002	2.01	005	Penguatan Kerja Sama Pelaksanaan Pendidikan Kependudukan Jalur Pendidikan Formal	Jumlah Dokumen Penguatan Kerja Sama Pelaksanaan Pendidikan Kependudukan Jalur Pendidikan Formal	2 Dokumen	27.538.000,00	Kab. Klaten, Klaten Selatan, Tegalyoso	Dana Transfer Umum-Dana Alokasi Umum	2 Dokumen	25,860,000	DINAS SOSIAL, PEMBERDAYAAN PEREMPUAN DAN PERLINDUNGAN ANAK, PENGENDALIAN PENDUDUK DAN KELUARGA BERENCANA
2	14	002	2.02		Pemetaan Perkiraan Pengendalian Penduduk Cakupan Daerah Kabupaten/Kota	Persentase Dokumen Data kependudukan dan KB tersusun	100 %	660.035.000,00			100 %	454,300,000	
2	14	002	2.02	001	Perumusan Parameter Kependudukan	Jumlah Laporan Parameter Kependudukan yang Dirumuskan	1 dokumen	31.500.000,00	Kab. Klaten, Klaten Selatan, Tegalyoso	Dana Transfer Umum-Dana Alokasi Umum	1 dokumen	32,500,000	DINAS SOSIAL, PEMBERDAYAAN PEREMPUAN DAN PERLINDUNGAN ANAK, PENGENDALIAN PENDUDUK DAN KELUARGA BERENCANA
2	14	002	2.02	003	Penyusunan Profil Kependudukan, Keluarga Berencana dan Pembangunan Keluarga	Jumlah Dokumen Profil Kependudukan, Keluarga Berencana dan Pembangunan Keluarga	1 Dokumen	15.000.000,00	Kab. Klaten, Klaten Selatan, Tegalyoso	Dana Transfer Umum-Dana Alokasi Umum	1 Dokumen	17,000,000	DINAS SOSIAL, PEMBERDAYAAN PEREMPUAN DAN PERLINDUNGAN ANAK, PENGENDALIAN PENDUDUK DAN KELUARGA BERENCANA
2	14	002	2.02	008	Membentuk Rumah Data Kependudukan di Kampung KB untuk Memperkuat Integrasi Program KKBPK di Sektor Lain	Jumlah Rumah Data Kependudukan di Kampung KB untuk Memperkuat Integrasi Program Bangga Kencana (Pembangunan Keluarga, Kependudukan, dan Keluarga Berencana) di Sektor Lain yang Dibentuk	63 Unit	30.000.000,00	Kab. Klaten, Klaten Selatan, Tegalyoso	DAK Fisik-Bidang Kesehatan dan KB-Reguler-KB	63 Unit	30,000,000	DINAS SOSIAL, PEMBERDAYAAN PEREMPUAN DAN PERLINDUNGAN ANAK, PENGENDALIAN PENDUDUK DAN KELUARGA BERENCANA
2	14	002	2.02	011	Penyediaan Data dan Informasi Keluarga	Jumlah Data dan Informasi Keluarga yang Tersedianya	4 Dokumen	422.735.000,00	Kab. Klaten, Klaten Selatan, Tegalyoso	Dana Transfer Umum-Dana Alokasi Umum DAK Non Fisik-	4 Dokumen	374,800,000	DINAS SOSIAL, PEMBERDAYAAN PEREMPUAN DAN PERLINDUNGAN

Kode					Urusan/ Bidang Urusan/ Program/ Kegiatan/ Sub Kegiatan	Indikator Program/ Kegiatan/ Sub Kegiatan	Capaian Kinerja dan Kerangka Pendanaan				Prakiraan Maju Rencana Tahun		Perangkat Daerah Penanggung Jawab
							Target 2023	Pagu Indikatif	Lokasi	Sumber Dana	Target	Pagu Indikatif	
2	14	002	2.02	013	Pengolahan dan Pelaporan Data Pengendalian Lapangan dan Pelayanan KB	Jumlah Dokumen Pengolahan dan Pelaporan Data Pengendalian Lapangan dan Pelayanan KB	2 dokumen	160.800.000,00	Kab. Klaten, Klaten Selatan, Tegalyoso	DAK Non Fisik-BOKKB-BOKB	2 dokumen	0	DINAS SOSIAL, PEMBERDAYAAN PEREMPUAN DAN PERLINDUNGAN ANAK, PENGENDALIAN PENDUDUK DAN KELUARGA BERENCANA
2	14	003			PROGRAM PEMBINAAN KELUARGA BERENCANA (KB)	Angka pemakaian kontrasepsi/CPR Cakupan PUS yang ingin ber- KB tidak terpenuhi (unmetneed)	72 % 15.45 %	8.680.488.000,00			72 % 15.45 %	9,142,231,000	
2	14	003	2.01		Pelaksanaan Advokasi, Komunikasi, Informasi dan Edukasi (KIE) Pengendalian Penduduk dan KB Sesuai Kearifan Budaya Lokal	Persentase kecamatan yang dilakukan Promosi Pembangunan Keluarga Berencana (Bangga Kencana)	100 %	1.444.115.000,00			100 %	1,990,308,000	
2	14	003	2.01	001	Advokasi Program KKBPK kepada Stakeholders dan Mitra Kerja	Jumlah Organisasi yang Mendapatkan Advokasi Program Bangga Kencana (Pembangunan Keluarga, Kependudukan, dan Keluarga Berencana) kepada Stakeholders dan Mitra Kerja	7 Organisasi	44.375.000,00	Kab. Klaten, Klaten Selatan, Tegalyoso	Dana Transfer Umum-Dana Alokasi Umum DAK Non Fisik-	7 Organisasi	48,000,000	DINAS SOSIAL, PEMBERDAYAAN PEREMPUAN DAN PERLINDUNGAN ANAK, PENGENDALIAN PENDUDUK DAN
2	14	003	2.01	002	Komunikasi, Informasi dan Edukasi (KIE) Program KKBPK Sesuai Kearifan Budaya Lokal	Jumlah Dokumen Komunikasi, Informasi dan Edukasi (KIE) Program Bangga Kencana (Pembangunan Keluarga, Kependudukan, dan Keluarga Berencana) Sesuai Kearifan Budaya Lokal	1 Dokumen	25.000.000,00	Kab. Klaten, Klaten Selatan, Tegalyoso	DAK Non Fisik-BOKKB-BOKB	1 Dokumen	0	DINAS SOSIAL, PEMBERDAYAAN PEREMPUAN DAN PERLINDUNGAN ANAK, PENGENDALIAN PENDUDUK DAN KELUARGA BERENCANA
2	14	003	2.01	004	Promosi dan KIE Program KKBPK Melalui Media Massa Cetak dan Elektronik serta Media Luar Ruang	Jumlah Dokumen Promosi dan KIE Program Bangga Kencana (Pembangunan Keluarga, Kependudukan, dan Keluarga Berencana) Melalui Media Massa Cetak dan Elektronik serta Media Luar Ruang	3 Dokumen	78.640.000,00	Kab. Klaten, Klaten Selatan, Tegalyoso	Dana Transfer Umum-Dana Alokasi Umum	3 Dokumen	67,308,000	DINAS SOSIAL, PEMBERDAYAAN PEREMPUAN DAN PERLINDUNGAN ANAK, PENGENDALIAN PENDUDUK DAN KELUARGA BERENCANA

Kode	Urusan/ Bidang Urusan/ Program/ Kegiatan/ Sub Kegiatan	Indikator Program/ Kegiatan/ Sub Kegiatan	Capaian Kinerja dan Kerangka Pendanaan				Prakiraan Maju Rencana Tahun		Perangkat Daerah Penanggung Jawab	
			Target 2023	Pagu Indikatif	Lokasi	Sumber Dana	Target	Pagu Indikatif		
2	14 003 2.01 006	Pelaksanaan Mekanisme Operasional Program KKBPK Melalui Rapat Koordinasi Kecamatan (Rakorcam), Rapat Koordinasi Desa (Rakordes), dan Mini Lokakarya (Minilok)	Jumlah Laporan Mekanisme Operasional Program Bangga Kencana (Pembangunan Keluarga, Kependudukan, dan Keluarga Berencana) Melalui Rapat Koordinasi Kecamatan (Rakorcam), Rapat Koordinasi Desa (Rakordes), dan Mini Lokakarya (Minilok)	3 Laporan	405.600.000,00	Kab. Klaten, Klaten Selatan, Tegalyoso	DAK Non Fisik-BOKKB-BOKB	3 Laporan	0	DINAS SOSIAL, PEMBERDAYAAN PEREMPUAN DAN PERLINDUNGAN ANAK, PENGENDALIAN PENDUDUK DAN KELUARGA BERENCANA
2	14 003 2.01 007	Pengelolaan Operasional dan Sarana di Balai Penyuluhan KKBPK	Jumlah Laporan Hasil Pengelolaan Operasional dan Sarana di Balai Penyuluhan Bangga Kencana (Pembangunan Keluarga, Kependudukan, dan Keluarga Berencana)	24 Laporan	850.500.000,00	Kab. Klaten, Klaten Selatan, Tegalyoso	DAK Non Fisik-BOKKB-BOKB	24 Laporan	1,875,000,000	DINAS SOSIAL, PEMBERDAYAAN PEREMPUAN DAN PERLINDUNGAN ANAK, PENGENDALIAN PENDUDUK DAN KELUARGA BERENCANA
2	14 003 2.01 008	Pengendalian Program KKBPK	Jumlah Laporan Hasil Pengendalian Program KKBPK	4 Laporan	40.000.000,00	Kab. Klaten, Klaten Selatan, Tegalyoso	DAK Non Fisik-BOKKB-BOKB	4 Laporan	0	DINAS SOSIAL, PEMBERDAYAAN PEREMPUAN DAN PERLINDUNGAN ANAK, PENGENDALIAN PENDUDUK DAN KELUARGA BERENCANA
2	14 003 2.02	Pendayagunaan Tenaga Penyuluh KB/Petugas Lapangan KB (PKB/PLKB)	Persentase Tenaga Penyuluh KB/ Petugas Lapangan KB (PKB/PLKB) terdayaguna	100 %	1.924.800.000,00			100 %	1,924,800,000	
2	14 003 2.02 004	Penggerakan Kader Institusi Masyarakat Pedesaan (IMP)	Jumlah Kader yang Mengikuti Penggerakan Kader Institusi Masyarakat Pedesaan (IMP)	4089 orang	1.924.800.000,00	Kab. Klaten, Klaten Selatan, Tegalyoso	DAK Non Fisik-BOKKB-BOKB	4089 orang	1,924,800,000	DINAS SOSIAL, PEMBERDAYAAN PEREMPUAN DAN PERLINDUNGAN ANAK, PENGENDALIAN PENDUDUK DAN KELUARGA BERENCANA
2	14 003 2.03	Pengendalian dan Pendistribusian Kebutuhan Alat dan Obat Kontrasepsi serta Pelaksanaan Pelayanan KB di Daerah Kabupaten/Kota	Persentase Fasilitas kesehatan (Faskes) yang siap melayani KB MKJP	43 %	4.242.073.000,00			43 %	3,942,515,000	

Kode					Urusan/ Bidang Urusan/ Program/ Kegiatan/ Sub Kegiatan	Indikator Program/ Kegiatan/ Sub Kegiatan	Capaian Kinerja dan Kerangka Pendanaan				Prakiraan Maju Rencana Tahun		Perangkat Daerah Penanggung Jawab
							Target 2023	Pagu Indikatif	Lokasi	Sumber Dana	Target	Pagu Indikatif	
2	14	003	2.03	001	Pengendalian Pendistribusian Alat dan Obat Kontrasepsi dan Sarana Penunjang Pelayanan KB ke Fasilitas Kesehatan Termasuk Jaringan dan Jejaringnya	Jumlah Laporan Pengendalian Pendistribusian Alat dan Obat Kontrasepsi dan Sarana Penunjang Pelayanan KB ke Fasilitas Kesehatan Termasuk Jaringan dan Jejaringnya	12 Laporan	48.150.000,00	Kab. Klaten, Klaten Selatan, Tegalyoso	DAK Non Fisik-BOKKB-BOKB	12 Laporan	255,300,000	DINAS SOSIAL, PEMBERDAYAAN PEREMPUAN DAN PERLINDUNGAN ANAK, PENGENDALIAN PENDUDUK DAN KELUARGA BERENCANA
2	14	003	2.03	003	Peningkatan Kesertaan Penggunaan Metode Kontrasepsi Jangka Panjang (MKJP)	Jumlah Orang yang Mengikuti Kesertaan Penggunaan Metode Kontrasepsi Jangka Panjang (MKJP)	2700 Orang	2.855.571.000,00	Kab. Klaten, Klaten Selatan, Tegalyoso	DAK Non Fisik-BOKKB-BOKB	2700 Orang	2,028,807,000	DINAS SOSIAL, PEMBERDAYAAN PEREMPUAN DAN PERLINDUNGAN ANAK, PENGENDALIAN PENDUDUK DAN KELUARGA BERENCANA
2	14	003	2.03	004	Penyediaan Dukungan Ayoman Komplikasi Berat dan Kegagalan Penggunaan MKJP	Jumlah Laporan Dukungan Ayoman Komplikasi Berat dan Kegagalan Penggunaan MKJP	15 Laporan	10.000.000,00	Kab. Klaten, Klaten Selatan, Tegalyoso	Dana Transfer Umum-Dana Alokasi Umum	15 Laporan	5,000,000	DINAS SOSIAL, PEMBERDAYAAN PEREMPUAN DAN PERLINDUNGAN ANAK, PENGENDALIAN PENDUDUK DAN KELUARGA BERENCANA
2	14	003	2.03	006	Penyediaan Sarana Penunjang Pelayanan KB	Jumlah Unit Sarana Penunjang Pelayanan KB	7 Unit	1.206.455.000,00	Kab. Klaten, Klaten Selatan, Tegalyoso	DAK Fisik-Bidang Kesehatan dan KB-Reguler-KB	7 Unit	1,500,000,000	DINAS SOSIAL, PEMBERDAYAAN PEREMPUAN DAN PERLINDUNGAN ANAK, PENGENDALIAN PENDUDUK DAN KELUARGA BERENCANA
2	14	003	2.03	008	Pembinaan Pelayanan Keluarga Berencana dan Kesehatan Reproduksi di Fasilitas Kesehatan Termasuk Jaringan dan Jejaringnya	Jumlah Laporan Hasil Pembinaan Pelayanan Keluarga Berencana dan Kesehatan Reproduksi di Fasilitas Kesehatan Termasuk Jaringan dan Jejaringnya	12 Laporan	35.400.000,00	Kab. Klaten, Klaten Selatan, Tegalyoso	DAK Non Fisik-BOKKB-BOKB	12 Laporan	0	DINAS SOSIAL, PEMBERDAYAAN PEREMPUAN DAN PERLINDUNGAN ANAK, PENGENDALIAN PENDUDUK DAN KELUARGA BERENCANA

Kode					Urusan/ Bidang Urusan/ Program/ Kegiatan/ Sub Kegiatan	Indikator Program/ Kegiatan/ Sub Kegiatan	Capaian Kinerja dan Kerangka Pendanaan				Prakiraan Maju Rencana Tahun		Perangkat Daerah Penanggung Jawab
							Target 2023	Pagu Indikatif	Lokasi	Sumber Dana	Target	Pagu Indikatif	
2	14	003	2.03	009	Promosi dan Konseling Kesehatan Reproduksi, serta Hak-Hak Reproduksi di Fasilitas Kesehatan dan Kelompok Kegiatan	Jumlah Orang yang Mendapatkan Promosi dan Konseling Kesehatan Reproduksi, serta Hak-Hak Reproduksi di Fasilitas Kesehatan dan Kelompok Kegiatan	290 orang	50.000.000,00	Kab. Klaten, Klaten Selatan, Tegalyoso	Dana Transfer Umum-Dana Alokasi Umum	290 orang	100,000,000	DINAS SOSIAL, PEMBERDAYAAN PEREMPUAN DAN PERLINDUNGAN ANAK, PENGENDALIAN PENDUDUK DAN KELUARGA BERENCANA
2	14	003	2.03	011	Dukungan Operasional Pelayanan KB Bergerak	Jumlah Laporan Dukungan Operasional Pelayanan KB Bergerak	5 Laporan	36.497.000,00	Kab. Klaten, Klaten Selatan, Tegalyoso	Dana Transfer Umum-Dana Alokasi Umum	5 Laporan	53,408,000	DINAS SOSIAL, PEMBERDAYAAN PEREMPUAN DAN PERLINDUNGAN ANAK, PENGENDALIAN PENDUDUK DAN KELUARGA BERENCANA
2	14	003	2.04		Pemberdayaan dan Peningkatan Peran Serta Organisasi Kemasyarakatan Tingkat Daerah Kabupaten/Kota dalam Pelaksanaan Pelayanan dan Pembinaan Kesertaan Ber-KB	Cakupan Kampung KB yang dilakukan pembinaan	82 %	1.069.500.000,00			82 %	1,284,608,000	
2	14	003	2.04	003	Pelaksanaan dan Pengelolaan Program KKBPK di Kampung KB	Jumlah Kampung KB yang Mengikuti Pelaksanaan dan Pengelolaan Program Bangga Kencana (Pembangunan Keluarga, Kependudukan, dan Keluarga Berencana) di Kampung KB	71 kampung	1.069.500.000,00	Kab. Klaten, Klaten Selatan, Tegalyoso	DAK Non Fisik-BOKKB-BOKB	71 kampung	1,284,608,000	DINAS SOSIAL, PEMBERDAYAAN PEREMPUAN DAN PERLINDUNGAN ANAK, PENGENDALIAN PENDUDUK DAN KELUARGA BERENCANA
2	14	004			PROGRAM PEMBERDAYAAN DAN PENINGKATAN KELUARGA SEJAHTERA (KS)	Cakupan Anggota BKB yang menjadi peserta KB Cakupan Anggota BKL yang menjadi peserta KB Cakupan Anggota BKR yang menjadi peserta KB Cakupan Anggota UPPKS yang menjadi peserta KB Indeks Pembangunan Keluarga (iBangga)	83 % 65.38 % 75.92 % 63.79 % 0 Indeks	6.370.185.000,00			83 % 65.38 % 75.92 % 63.79 % 0 Indeks	403,515,000	
2	14	004	2.01		Pelaksanaan Pembangunan Keluarga Melalui Pembinaan Ketahanan dan Kesejahteraan Keluarga	Persentase Kelompok Kegiatan Ketahanan dan Kesejahteraan Keluarga yang terbina	75 %	6.364.185.000,00			75 %	388,515,000	

Kode					Urusan/ Bidang Urusan/ Program/ Kegiatan/ Sub Kegiatan	Indikator Program/ Kegiatan/ Sub Kegiatan	Capaian Kinerja dan Kerangka Pendanaan				Prakiraan Maju Rencana Tahun		Perangkat Daerah Penanggung Jawab
							Target 2023	Pagu Indikatif	Lokasi	Sumber Dana	Target	Pagu Indikatif	
2	14	004	2.01	002	Pengadaan Sarana Kelompok Kegiatan Ketahanan dan Kesejahteraan Keluarga (BKB, BKR, BKL, PPPKS, PIK-R dan Pemberdayaan Ekonomi Keluarga/UPPKS)	Jumlah Unit Sarana Kelompok Kegiatan Ketahanan dan Kesejahteraan Keluarga (BKB, BKR, BKL, PPPKS, PIK-R dan Pemberdayaan Ekonomi Keluarga/UPPKS)	20 Unit	866.340.000,00	Kab. Klaten, Klaten Selatan, Tegalyoso	DAK Fisik-Bidang Kesehatan dan KB-Reguler-KB DAK Fisik-Bidang Kesehatan dan KB-Penugasan-Penurunan Stunting (KB)	20 Unit	230,000,000	DINAS SOSIAL, PEMBERDAYAAN PEREMPUAN DAN PERLINDUNGAN ANAK, PENGENDALIAN PENDUDUK DAN KELUARGA BERENCANA
2	14	004	2.01	005	Penyediaan Biaya Operasional bagi Pengelola dan Pelaksana (Kader) Ketahanan dan Kesejahteraan Keluarga (BKB, BKR, BKL, PPPKS, PIK-R dan Pemberdayaan Ekonomi Keluarga/UPPKS)	Jumlah Kader Pengelola dan Pelaksana (Kader) Ketahanan dan Kesejahteraan Keluarga (BKB, BKR, BKL, PPPKS, PIK-R dan Pemberdayaan Ekonomi Keluarga/UPPKS)	2913 orang	5.397.180.000,00	Kab. Klaten, Klaten Selatan, Tegalyoso	DAK Non Fisik-BOKKB-BOKB	2913 orang	0	DINAS SOSIAL, PEMBERDAYAAN PEREMPUAN DAN PERLINDUNGAN ANAK, PENGENDALIAN PENDUDUK DAN KELUARGA BERENCANA
2	14	004	2.01	006	Penyediaan Biaya Operasional bagi Kelompok Kegiatan Ketahanan dan Kesejahteraan Keluarga (BKB, BKR, BKL, PPPKS, PIK-R dan Pemberdayaan Ekonomi Keluarga/UPPKS)	Jumlah Kelompok Kegiatan Ketahanan dan Kesejahteraan Keluarga (BKB, BKR, BKL, PPPKS, PIK-R dan Pemberdayaan Ekonomi Keluarga/UPPKS)	20 Kelompok	45.000.000,00	Kab. Klaten, Klaten Selatan, Tegalyoso	Dana Transfer Umum-Dana Alokasi Umum	20 Kelompok	45,000,000	DINAS SOSIAL, PEMBERDAYAAN PEREMPUAN DAN PERLINDUNGAN ANAK, PENGENDALIAN PENDUDUK DAN KELUARGA BERENCANA
2	14	004	2.01	007	Promosi dan Sosialisasi Kelompok Kegiatan Ketahanan dan Kesejahteraan Keluarga (BKB, BKR, BKL, PPPKS, PIK-R dan Pemberdayaan Ekonomi Keluarga/UPPKS)	Jumlah Laporan Hasil Promosi dan Sosialisasi Kelompok Kegiatan Ketahanan dan Kesejahteraan Keluarga (BKB, BKR, BKL, PPPKS, PIK-R dan Pemberdayaan Ekonomi Keluarga/UPPKS)	1 laporan	40.665.000,00	Kab. Klaten, Klaten Selatan, Tegalyoso	Dana Transfer Umum-Dana Alokasi Umum	1 laporan	63,515,000	DINAS SOSIAL, PEMBERDAYAAN PEREMPUAN DAN PERLINDUNGAN ANAK, PENGENDALIAN PENDUDUK DAN KELUARGA BERENCANA
2	14	004	2.01	011	Advokasi dan Promosi IPK	Jumlah Orang yang Mendapatkan Advokasi dan Promosi iBangga (Indeks Pembangunan Keluarga)	30 orang	15.000.000,00	Kab. Klaten, Klaten Selatan, Tegalyoso	Dana Transfer Umum-Dana Alokasi Umum	30 orang	50,000,000	DINAS SOSIAL, PEMBERDAYAAN PEREMPUAN DAN PERLINDUNGAN ANAK, PENGENDALIAN PENDUDUK DAN KELUARGA BERENCANA

Kode				Urusan/ Bidang Urusan/ Program/ Kegiatan/ Sub Kegiatan	Indikator Program/ Kegiatan/ Sub Kegiatan	Capaian Kinerja dan Kerangka Pendanaan				Prakiraan Maju Rencana Tahun		Perangkat Daerah Penanggung Jawab	
						Target 2023	Pagu Indikatif	Lokasi	Sumber Dana	Target	Pagu Indikatif		
2	14	004	2.02	Pelaksanaan dan Peningkatan Peran Serta Organisasi Masyarakat Tingkat Daerah Kabupaten/ Kota dalam Pembangunan Keluarga Melalui Pembinaan Ketahanan dan Kesejahteraan Keluarga	presentase linsek/ormas/mitra yang telah berperan dalam kegiatan BKB,BKR,BKL dan UPPKS	40 %	6.000.000,00			40 %	15,000,000		
2	14	004	2.02	003	Pelaksanaan Peningkatan Kapasitas Mitra dan Organisasi Masyarakat dalam Pengelolaan Program Ketahanan dan Kesejahteraan Keluarga (BKB, BKR, BKL, PPPKS, PIK-R dan Pemberdayaan Ekonomi Keluarga/UPPKS)	Jumlah Organisasi yang Mengikuti Peningkatan Kapasitas Mitra dan Organisasi Masyarakat dalam Pengelolaan Program Ketahanan dan Kesejahteraan Keluarga (BKB, BKR, BKL, PPPKS, PIK-R dan Pemberdayaan Ekonomi Keluarga/UPPKS)	1 Organisasi	6.000.000,00	Kab. Klaten, Klaten Selatan, Tegalyoso	Dana Transfer Umum-Dana Alokasi Umum	1 Organisasi	15,000,000	DINAS SOSIAL, PEMBERDAYAAN PEREMPUAN DAN PERLINDUNGAN ANAK, PENGENDALIAN PENDUDUK DAN KELUARGA BERENCANA
URUSAN PEMERINTAHAN WAJIB YANG TIDAK BERKAITAN DENGAN PELAYANAN DASAR													
2	09			URUSAN PEMERINTAHAN BIDANG PANGAN				3.657.503.000,00				2,574,764,000	
2	09	002		PROGRAM PENGELOLAAN SUMBER DAYA EKONOMI UNTUK KEDAULATAN dan KEMANDIRIAN PANGAN	Ketersediaan pangan utama / beras	275720.00 Ton	3.056.003.000,00			275720.00 Ton	786,310,000		
2	09	002	2.01	Penyediaan Infrastruktur dan Seluruh Pendukung Kemandirian Pangan sesuai Kewenangan Daerah Kabupaten/Kota	Persentase infrastruktur dan seluruh pendukung kemandirian pangan yang disediakan	47.83 %	3.056.003.000,00			47.83 %	786,310,000		
2	09	002	2.01	001	Penyediaan Infrastruktur Lumbung Pangan	Jumlah lumbung pangan yang tersedia	3 unit	3.056.003.000,00	Kab. Klaten, Semua Kecamatan, Semua Kelurahan	DAK Fisik-Bidang Pertanian-Penugasan-Pembangunan/Renovasi Sarana dan Prasarana Fisik Dasar Pembangunan Pertanian	3 unit	786,310,000	DINAS KETAHANAN PANGAN DAN PERTANIAN
2	09	003		PROGRAM PENINGKATAN DIVERSIFIKASI DAN KETAHANAN PANGAN MASYARAKAT	Ketersediaan energi	3045.00 K.kal/kapita/hari	516.500.000,00			3045.00 K.kal/kapita/hari	1,506,846,000		
					Ketersediaan protein	85.50 Gram/kapita				85.50 Gram/k			
2	09	003	2.01	Penyediaan dan Penyaluran Pangan Pokok atau Pangan Lainnya sesuai dengan Kebutuhan Daerah Kabupaten/Kota dalam rangka Stabilisasi Pasokan dan Harga Pangan	Persentase kelompok wanita tani yang mendapatkan pendampingan penyediaan dan penyaluran pangan pokok dan pangan lainnya	33.33 %	264.000.000,00			33.33 %	906,846,000		
2	09	003	2.01	002	Penyediaan Pangan Berbasis Sumber Daya Lokal	Pangan berbasis sumber daya lokal yang tersedia	1 Laporan	124.000.000,00	Kab. Klaten, Semua Kecamatan, Semua Kelurahan	Sisa Lebih Perhitungan Anggaran Tahun Sebelumnya	1 Laporan	675,000,000	DINAS KETAHANAN PANGAN DAN PERTANIAN

Kode					Urusan/ Bidang Urusan/ Program/ Kegiatan/ Sub Kegiatan	Indikator Program/ Kegiatan/ Sub Kegiatan	Capaian Kinerja dan Kerangka Pendanaan				Prakiraan Maju Rencana Tahun		Perangkat Daerah Penanggung Jawab
							Target 2023	Pagu Indikatif	Lokasi	Sumber Dana	Target	Pagu Indikatif	
2	09	003	2.01	004	Pemantauan Stok, Pasokan dan Harga Pangan	Pemantauan stok, pasokan dan harga pangan	3 Dokumen	32.500.000,00	Kab. Klaten, Semua Kecamatan, Semua Kelurahan	Sisa Lebih Perhitungan Anggaran Tahun Sebelumnya	3 Dokumen	70,000,000	DINAS KETAHANAN PANGAN DAN PERTANIAN
2	09	003	2.01	005	Pengembangan Kelembagaan dan Jaringan Distribusi Pangan	Jumlah kelembagaan dan jaringan distribusi pangan yang dikembangkan	4 Unit	32.500.000,00	Kab. Klaten, Semua Kecamatan, Semua Kelurahan	Sisa Lebih Perhitungan Anggaran Tahun Sebelumnya	4 Unit	80,000,000	DINAS KETAHANAN PANGAN DAN PERTANIAN
2	09	003	2.01	006	Pengembangan Kelembagaan Usaha Pangan Masyarakat dan Toko Tani Indonesia	Jumlah kelembagaan usaha pangan masyarakat dan Toko Tani Indonesia yang dikembangkan	1 Unit	75.000.000,00	Kab. Klaten, Semua Kecamatan, Semua Kelurahan	Sisa Lebih Perhitungan Anggaran Tahun Sebelumnya	1 Unit	81,846,000	DINAS KETAHANAN PANGAN DAN PERTANIAN
2	09	003	2.02		Pengelolaan dan Keseimbangan Cadangan Pangan Kabupaten/Kota	Persentase koordinasi Dewan Ketahanan Pangan Daerah yang diselenggarakan	100 %	10.000.000,00			100 %	50,000,000	
2	09	003	2.02	001	Koordinasi dan Sinkronisasi Pengendalian Cadangan Pangan Kabupaten/Kota	Jumlah Koordinasi dan Sinkronisasi Pengendalian Cadangan Pangan Kabupaten/Kota	1 Laporan	10.000.000,00	Kab. Klaten, Semua Kecamatan, Semua Kelurahan	Sisa Lebih Perhitungan Anggaran Tahun Sebelumnya	1 Laporan	50,000,000	DINAS KETAHANAN PANGAN DAN PERTANIAN
2	09	003	2.04		Pelaksanaan Pencapaian Target Konsumsi Pangan Perkapita/Tahun sesuai dengan Angka Kecukupan Gizi	Persentase pelaku usaha pengolahan pangan lokal yang mendapatkan peningkatan kapasitas dalam rangka Pencapaian Target Konsumsi Pangan	40 %	242.500.000,00			40 %	550,000,000	
2	09	003	2.04	002	Pemberdayaan Masyarakat dalam Penganeekaragaman Konsumsi Pangan Berbasis Sumber Daya Lokal	Jumlah pemberdayaan kelompok masyarakat dalam penganeekaragaman konsumsi pangan berbasis sumber daya lokal	7 Laporan	242.500.000,00	Kab. Klaten, Semua Kecamatan, Semua Kelurahan	Sisa Lebih Perhitungan Anggaran Tahun Sebelumnya DAK Non Fisik-Dana Ketahanan Pangan Dan Pertanian	7 Laporan	550,000,000	DINAS KETAHANAN PANGAN DAN PERTANIAN
2	09	004			PROGRAM PENANGANAN KERAWANAN PANGAN	Persentase penanganan daerah rawan pangan	12.00 %	50.000.000,00			12.00 %	212,441,000	
2	09	004	2.02		Penanganan Kerawanan Pangan Kewenangan Kabupaten/Kota	Jumlah lokasi daerah rawan pangan yang tertangani	6 Lokasi	50.000.000,00			6 Lokasi	212,441,000	
2	09	004	2.02	001	Koordinasi dan Sinkronisasi Penanganan Kerawanan Pangan Kabupaten/Kota	Jumlah koordinasi dan sinkronisasi penanganan kerawanan pangan kabupaten/kota	1 Laporan	30.000.000,00	Kab. Klaten, Semua Kecamatan, Semua Kelurahan	Sisa Lebih Perhitungan Anggaran Tahun Sebelumnya	1 Laporan	65,000,000	DINAS KETAHANAN PANGAN DAN PERTANIAN
2	09	004	2.02	002	Pelaksanaan Pengadaan, Pengelolaan, dan Penyaluran Cadangan Pangan pada Kerawanan Pangan yang Mencakup dalam 1 (satu) Daerah Kabupaten/Kota	Jumlah pengadaan, pengelolaan, dan penyaluran cadangan pangan pada kerawanan pangan yang mencakup dalam 1 (satu) daerah kabupaten/kota	1 Dokumen	20.000.000,00	Kab. Klaten, Semua Kecamatan, Semua Kelurahan	Sisa Lebih Perhitungan Anggaran Tahun Sebelumnya	1 Dokumen	147,441,000	DINAS KETAHANAN PANGAN DAN PERTANIAN
2	09	005			PROGRAM PENGAWASAN KEAMANAN PANGAN	Persentase pangan segar asal tumbuhan yang aman	81.00 %	35.000.000,00			81.00 %	69,167,000	

Kode					Urusan/ Bidang Urusan/ Program/ Kegiatan/ Sub Kegiatan	Indikator Program/ Kegiatan/ Sub Kegiatan	Capaian Kinerja dan Kerangka Pendanaan				Prakiraan Maju Rencana Tahun		Perangkat Daerah Penanggung Jawab
							Target 2023	Pagu Indikatif	Lokasi	Sumber Dana	Target	Pagu Indikatif	
2	09	005	2.01		Pelaksanaan Pengawasan Keamanan Pangan Segar Daerah Kabupaten/Kota	Persentase produsen pangan segar dan pangan olahan yang mendapatkan pembinaan pengawasan keamanan pangan segar	40 %	35.000.000,00			40 %	69,167,000	
2	09	005	2.01	001	Penguatan Kelembagaan Keamanan Pangan Segar Daerah Kabupaten/Kota	Kelembagaan keamanan pangan segar daerah kabupaten/kota yang dibina	1 Dokumen	35.000.000,00	Kab. Klaten, Semua Kecamatan, Semua Kelurahan	Sisa Lebih Perhitungan Anggaran Tahun Sebelumnya	1 Dokumen	69,167,000	DINAS KETAHANAN PANGAN DAN PERTANIAN
3					URUSAN PEMERINTAHAN PILIHAN								
3	25				URUSAN PEMERINTAHAN BIDANG KELAUTAN DAN PERIKANAN								
3	25	003			PROGRAM PENGELOLAAN PERIKANAN TANGKAP	Produksi perikanan tangkap	547 Ton	25.000.000,00			547 Ton	49,405,000	
3	25	003	2.02		Pemberdayaan Nelayan Kecil dalam Daerah Kabupaten/Kota	Cakupan bina kelompok nelayan	36 %	25.000.000,00			36 %	49,405,000	
3	25	003	2.02	002	Pelaksanaan Fasilitas Pembentukan dan Pengembangan Kelembagaan Nelayan Kecil	Jumlah Kelompok Nelayan Kecil yang Difasilitasi Pembentukan dan Pengembangan Kelembagaannya	2 Kelompok	25.000.000,00	Kab. Klaten, Semua Kecamatan, Semua Kelurahan	Sisa Lebih Perhitungan Anggaran Tahun Sebelumnya	2 Kelompok	49,405,000	DINAS KETAHANAN PANGAN DAN PERTANIAN
3	25	004			PROGRAM PENGELOLAAN PERIKANAN BUDIDAYA	Produksi perikanan budidaya	30039.00 Ton	335.000.000,00			30039.00 Ton	1,432,739,000	
3	25	004	2.02		Pemberdayaan Pembudi Daya Ikan Kecil	Cakupan bina kelompok pembudidaya ikan	7 %	100.000.000,00			7 %	432,739,000	
3	25	004	2.02	001	Pengembangan Kapasitas Pembudi Daya Ikan Kecil	Jumlah Kelompok Pembudi Daya Ikan Kecil yang Mengikuti Pengembangan Kapasitas	17 Kelompok	100.000.000,00	Kab. Klaten, Semua Kecamatan, Semua Kelurahan	Sisa Lebih Perhitungan Anggaran Tahun Sebelumnya	17 Kelompok	432,739,000	DINAS KETAHANAN PANGAN DAN PERTANIAN
3	25	004	2.04		Pengelolaan Pembudidayaan Ikan	Cakupan kelompok pembudidaya ikan yang mendapatkan sarana dan prasarana pembudidayaan ikan	38.8 %	235.000.000,00			38.8 %	1,000,000,000	
3	25	004	2.04	002	Penyediaan Prasarana Pembudidayaan Ikan dalam 1 (Satu) Daerah Kabupaten/Kota	Jumlah Prasarana Pembudidayaan Ikan dalam 1 (Satu) Daerah Kabupaten/Kota	3 Unit	110.000.000,00	Kab. Klaten, Semua Kecamatan, Semua Kelurahan	Sisa Lebih Perhitungan Anggaran Tahun Sebelumnya	3 Unit	800,000,000	DINAS KETAHANAN PANGAN DAN PERTANIAN
3	25	004	2.04	003	Penjaminan Ketersediaan Sarana Pembudidayaan Ikan dalam 1 (Satu) Daerah Kabupaten/Kota	Jumlah Sarana Pembudidayaan Ikan dalam 1 (Satu) Daerah Kabupaten/Kota	1 Unit	85.000.000,00	Kab. Klaten, Semua Kecamatan, Semua Kelurahan	Sisa Lebih Perhitungan Anggaran Tahun Sebelumnya	1 Unit	125,000,000	DINAS KETAHANAN PANGAN DAN PERTANIAN
3	25	004	2.04	005	Pembinaan dan Pemantauan Pembudidayaan Ikan di Darat	Jumlah Pembudidaya yang Memperoleh Pembinaan dan Pemantauan Pembudidayaan Ikan di Darat	150 Orang	40.000.000,00	Kab. Klaten, Semua Kecamatan, Semua Kelurahan	Sisa Lebih Perhitungan Anggaran Tahun Sebelumnya	150 Orang	75,000,000	DINAS KETAHANAN PANGAN DAN PERTANIAN
3	25	005			PROGRAM PENGAWASAN SUMBER DAYA KELAUTAN DAN PERIKANAN	Cakupan tebar benih ikan (Restocking) perairan umum	23 %	30.000.000,00			23 %	74,108,000	

Kode					Urusan/ Bidang Urusan/ Program/ Kegiatan/ Sub Kegiatan	Indikator Program/ Kegiatan/ Sub Kegiatan	Capaian Kinerja dan Kerangka Pendanaan				Prakiraan Maju Rencana Tahun		Perangkat Daerah Penanggung Jawab
							Target 2023	Pagu Indikatif	Lokasi	Sumber Dana	Target	Pagu Indikatif	
3	25	005	2.01		Pengawasan Sumber Daya Perikanan di Wilayah Sungai, Danau, Waduk, Rawa, dan Genangan Air Lainnya yang Dapat Diusahakan Dalam Kabupaten/Kota	jumlah lokasi penebaran benih ikan diperairan umum	3 Lokasi	30.000.000,00			3 Lokasi	74,108,000	
3	25	005	2.01	002	Pengawasan Usaha Perikanan Bidang Pembudidayaan Ikan di Wilayah Sungai, Danau, Waduk, Rawa, dan Genangan Air Lainnya yang Dapat Diusahakan dalam Kabupaten/Kota	Jumlah Dokumen Hasil Pengawasan Usaha Perikanan Bidang Pembudidayaan Ikan di Wilayah Sungai, Danau, Waduk, Rawa, dan Genangan Air Lainnya yang Dapat Diusahakan dalam Kabupaten/Kota	2 Dokumen	30.000.000,00	Kab. Klaten, Semua Kecamatan, Semua Kelurahan	Sisa Lebih Perhitungan Anggaran Tahun Sebelumnya	2 Dokumen	74,108,000	DINAS KETAHANAN PANGAN DAN PERTANIAN
3	25	006			PROGRAM PENGOLAHAN DAN PEMASARAN HASIL PERIKANAN	Jumlah produk olahan ikan	1191958 kg	70.000.000,00			1191958 kg	118,572,000	
3	25	006	2.02		Pembinaan Mutu dan Keamanan Hasil Perikanan bagi Usaha Pengolahan dan Pemasaran Skala Mikro dan Kecil	Cakupan bina pelaku usaha pengolahan dan pemasaran hasil perikanan	40 %	70.000.000,00			40 %	118,572,000	
3	25	006	2.02	001	Pelaksanaan Bimbingan dan Penerapan Persyaratan atau Standar pada Usaha Pengolahan dan Pemasaran Skala Mikro dan Kecil	Jumlah Unit Usaha Pengolahan dan Pemasaran Hasil Perikanan yang Mendapatkan Pembinaan Terhadap Penerapan Persyaratan Perizinan Berusaha pada Usaha Pengolahan dan Pemasaran Hasil Perikanan Sesuai Skala Usaha dan Risiko	3 Unit Usaha	70.000.000,00	Kab. Klaten, Semua Kecamatan, Semua Kelurahan	Sisa Lebih Perhitungan Anggaran Tahun Sebelumnya	3 Unit Usaha	118,572,000	DINAS KETAHANAN PANGAN DAN PERTANIAN
3	27				URUSAN PEMERINTAHAN BIDANG PERTANIAN			46.152.285.000,00				55,149,286,000	
3	27	001			PROGRAM PENUNJANG URUSAN PEMERINTAHAN DAERAH KABUPATEN/KOTA	Persentase pemenuhan kebutuhan penunjang urusan pemerintah daerah	82.00 %	35.684.439.000,00			82.00 %	39,393,393,000	
3	27	001	2.01		Perencanaan, Penganggaran, dan Evaluasi Kinerja Perangkat Daerah	Persentase dokumen perencanaan, penganggaran dan evaluasi kinerja yang tersusun	100 %	54.000.000,00			100 %	90,000,000	
3	27	001	2.01	001	Penyusunan Dokumen Perencanaan Perangkat Daerah	Jumlah Dokumen Perencanaan Perangkat Daerah	12 Dokumen	40.000.000,00	Kab. Klaten, Semua Kecamatan, Semua Kelurahan	Sisa Lebih Perhitungan Anggaran Tahun Sebelumnya	12 Dokumen	75,000,000	DINAS KETAHANAN PANGAN DAN PERTANIAN
3	27	001	2.01	007	Evaluasi Kinerja Perangkat Daerah	Jumlah laporan evaluasi kinerja perangkat daerah	7 Laporan	14.000.000,00	Kab. Klaten, Semua Kecamatan, Semua Kelurahan	Sisa Lebih Perhitungan Anggaran Tahun Sebelumnya	7 Laporan	15,000,000	DINAS KETAHANAN PANGAN DAN PERTANIAN
3	27	001	2.02		Administrasi Keuangan Perangkat Daerah	Persentase pembayaran gaji, tunjangan ASN dan penyelesaian laporan keuangan tepat waktu	100 %	34.408.441.701,00			100 %	36,888,393,000	
3	27	001	2.02	001	Penyediaan Gaji dan Tunjangan ASN	Jumlah orang yang menerima gaji dan tunjangan ASN	298 Orang/Bulan	34.268.441.701,00	Kab. Klaten, Semua Kecamatan, Semua Kelurahan	Sisa Lebih Perhitungan Anggaran Tahun Sebelumnya	298 Orang/Bulan	36,713,393,000	DINAS KETAHANAN PANGAN DAN PERTANIAN

Kode					Urusan/ Bidang Urusan/ Program/ Kegiatan/ Sub Kegiatan	Indikator Program/ Kegiatan/ Sub Kegiatan	Capaian Kinerja dan Kerangka Pendanaan				Prakiraan Maju Rencana Tahun		Perangkat Daerah Penanggung Jawab
							Target 2023	Pagu Indikatif	Lokasi	Sumber Dana	Target	Pagu Indikatif	
3	27	001	2.02	002	Penyediaan Administrasi Pelaksanaan Tugas ASN	Jumlah Dokumen Hasil Penyediaan Administrasi Pelaksanaan Tugas ASN	4 Dokumen	140.000.000,00	Kab. Klaten, Semua Kecamatan, Semua Kelurahan	Sisa Lebih Perhitungan Anggaran Tahun Sebelumnya	4 Dokumen	175,000,000	DINAS KETAHANAN PANGAN DAN PERTANIAN
3	27	001	2.03		Administrasi Barang Milik Daerah pada Perangkat Daerah	Persentase barang milik daerah pada perangkat daerah yang teradministrasi	100 %	25.000.000,00			100 %	25,000,000	
3	27	001	2.03	002	Pengamanan Barang Milik Daerah SKPD	Jumlah Dokumen Pengamanan Barang Milik Daerah SKPD	4 Dokumen	25.000.000,00	Kab. Klaten, Semua Kecamatan, Semua Kelurahan	Sisa Lebih Perhitungan Anggaran Tahun Sebelumnya	4 Dokumen	25,000,000	DINAS KETAHANAN PANGAN DAN PERTANIAN
3	27	001	2.05		Administrasi Kepegawaian Perangkat Daerah	Persentase penyelesaian administrasi kepegawaian tepat waktu	100 %	25.000.000,00			100 %	135,000,000	
3	27	001	2.05	011	Bimbingan Teknis Implementasi Peraturan Perundang-Undangan	Jumlah Orang yang Mengikuti Bimbingan Teknis Implementasi Peraturan Perundang-Undangan	35 Orang	25.000.000,00	Kab. Klaten, Semua Kecamatan, Semua Kelurahan	Sisa Lebih Perhitungan Anggaran Tahun Sebelumnya	35 Orang	135,000,000	DINAS KETAHANAN PANGAN DAN PERTANIAN
3	27	001	2.06		Administrasi Umum Perangkat Daerah	Persentase pemenuhan administrasi umum perangkat daerah tepat waktu	90 %	195.000.000,00			90 %	580,000,000	
3	27	001	2.06	001	Penyediaan Komponen Instalasi Listrik/Penerangan Bangunan Kantor	Jumlah Paket Komponen Instalasi Listrik/Penerangan Bangunan Kantor yang Disediakan	16 Paket	20.000.000,00	Kab. Klaten, Semua Kecamatan, Semua Kelurahan	Sisa Lebih Perhitungan Anggaran Tahun Sebelumnya	16 Paket	40,000,000	DINAS KETAHANAN PANGAN DAN PERTANIAN
3	27	001	2.06	002	Penyediaan Peralatan dan Perlengkapan Kantor	Jumlah Paket Peralatan dan Perlengkapan Kantor yang Disediakan	65 Paket	50.000.000,00	Kab. Klaten, Semua Kecamatan, Semua Kelurahan	Sisa Lebih Perhitungan Anggaran Tahun Sebelumnya	65 Paket	200,000,000	DINAS KETAHANAN PANGAN DAN PERTANIAN
3	27	001	2.06	005	Penyediaan Barang Cetak dan Penggandaan	Jumlah Paket Barang Cetak dan Penggandaan yang Disediakan	14 Paket	50.000.000,00	Kab. Klaten, Semua Kecamatan, Semua Kelurahan	Sisa Lebih Perhitungan Anggaran Tahun Sebelumnya	14 Paket	55,000,000	DINAS KETAHANAN PANGAN DAN PERTANIAN
3	27	001	2.06	008	Fasilitasi Kunjungan Tamu	Jumlah laporan fasilitasi kunjungan tamu	60 Laporan	25.000.000,00	Kab. Klaten, Semua Kecamatan, Semua Kelurahan	Sisa Lebih Perhitungan Anggaran Tahun Sebelumnya	60 Laporan	125,000,000	DINAS KETAHANAN PANGAN DAN PERTANIAN
3	27	001	2.06	009	Penyelenggaraan Rapat Koordinasi dan Konsultasi SKPD	Jumlah laporan penyelenggaraan rapat koordinasi dan konsultasi SKPD Jumlah Laporan Penyelenggaraan Rapat Koordinasi dan Konsultasi SKPD	100 Laporan	50.000.000,00	Kab. Klaten, Semua Kecamatan, Semua Kelurahan	Sisa Lebih Perhitungan Anggaran Tahun Sebelumnya	100 Laporan	160,000,000	DINAS KETAHANAN PANGAN DAN PERTANIAN
3	27	001	2.07		Pengadaan Barang Milik Daerah Penunjang Urusan Pemerintah Daerah	Persentase pengadaan barang milik daerah penunjang urusan pemerintahan daerah tepat waktu	90 %	40.000.000,00			90 %	75,000,000	
3	27	001	2.07	011	Pengadaan Sarana dan Prasarana Pendukung Gedung Kantor atau Bangunan Lainnya	Jumlah unit sarana dan prasarana pendukung gedung kantor atau bangunan lainnya yang disediakan	40 Unit	40.000.000,00	Kab. Klaten, Semua Kecamatan, Semua Kelurahan	Sisa Lebih Perhitungan Anggaran Tahun Sebelumnya	40 Unit	75,000,000	DINAS KETAHANAN PANGAN DAN PERTANIAN
3	27	001	2.08		Penyediaan Jasa Penunjang Urusan Pemerintahan Daerah	Persentase pemenuhan kebutuhan jasa penunjang urusan pemerintahan daerah tepat waktu	90 %	726.997.299,00			90 %	780,000,000	

Kode					Urusan/ Bidang Urusan/ Program/ Kegiatan/ Sub Kegiatan	Indikator Program/ Kegiatan/ Sub Kegiatan	Capaian Kinerja dan Kerangka Pendanaan				Prakiraan Maju Rencana Tahun		Perangkat Daerah Penanggung Jawab
							Target 2023	Pagu Indikatif	Lokasi	Sumber Dana	Target	Pagu Indikatif	
3	27	001	2.08	001	Penyediaan Jasa Surat Menyurat	Jumlah Laporan Penyediaan Jasa Surat Menyurat	12 Laporan	10.000.000,00	Kab. Klaten, Semua Kecamatan, Semua Kelurahan	Sisa Lebih Perhitungan Anggaran Tahun Sebelumnya	12 Laporan	10,000,000	DINAS KETAHANAN PANGAN DAN PERTANIAN
3	27	001	2.08	002	Penyediaan Jasa Komunikasi, Sumber Daya Air dan Listrik	Jumlah Laporan Penyediaan Jasa Komunikasi, Sumber Daya Air dan Listrik yang Disediakan	12 Laporan	170.000.000,00	Kab. Klaten, Semua Kecamatan, Semua Kelurahan	Sisa Lebih Perhitungan Anggaran Tahun Sebelumnya	12 Laporan	175,000,000	DINAS KETAHANAN PANGAN DAN PERTANIAN
3	27	001	2.08	004	Penyediaan Jasa Pelayanan Umum Kantor	Jumlah laporan penyediaan jasa pelayanan umum kantor yang disediakan	12 Laporan	546.997.299,00	Kab. Klaten, Semua Kecamatan, Semua Kelurahan	Sisa Lebih Perhitungan Anggaran Tahun Sebelumnya	12 Laporan	595,000,000	DINAS KETAHANAN PANGAN DAN PERTANIAN
3	27	001	2.09		Pemeliharaan Barang Milik Daerah Penunjang Urusan Pemerintahan Daerah	Persentase barang milik daerah penunjang urusan pemerintahan daerah terpelihara	90 %	210.000.000,00			90 %	820,000,000	
3	27	001	2.09	002	Penyediaan Jasa Pemeliharaan, Biaya Pemeliharaan, Pajak dan Perizinan Kendaraan Dinas Operasional atau Lapangan	Jumlah Kendaraan Dinas Operasional atau Lapangan yang Dipelihara dan dibayarkan Pajak dan Perizinannya	300 Unit	100.000.000,00	Kab. Klaten, Semua Kecamatan, Semua Kelurahan	Sisa Lebih Perhitungan Anggaran Tahun Sebelumnya	300 Unit	250,000,000	DINAS KETAHANAN PANGAN DAN PERTANIAN
3	27	001	2.09	009	Pemeliharaan/Rehabilitasi Gedung Kantor dan Bangunan Lainnya	Jumlah Gedung Kantor dan Bangunan Lainnya yang Dipelihara/Direhabilitasi	3 Unit	75.000.000,00	Kab. Klaten, Semua Kecamatan, Semua Kelurahan	Sisa Lebih Perhitungan Anggaran Tahun Sebelumnya	3 Unit	485,000,000	DINAS KETAHANAN PANGAN DAN PERTANIAN
3	27	001	2.09	011	Pemeliharaan/Rehabilitasi Sarana dan Prasarana Pendukung Gedung Kantor atau Bangunan Lainnya	Jumlah Sarana dan Prasarana Pendukung Gedung Kantor atau Bangunan Lainnya yang Dipelihara/Direhabilitasi	40 Unit	35.000.000,00	Kab. Klaten, Semua Kecamatan, Semua Kelurahan	Sisa Lebih Perhitungan Anggaran Tahun Sebelumnya	40 Unit	85,000,000	DINAS KETAHANAN PANGAN DAN PERTANIAN
3	27	002			PROGRAM PENYEDIAAN DAN PENGEMBANGAN SARANA PERTANIAN	Produktivitas cabe Produktivitas padi atau bahan pangan utama lokal lainnya per hektar Produktivitas tembakau asepan Produktivitas tembakau rajang	9.06 Ku/Ha 67.01 Ku/Ha 9.86 Ku/Ha 12.21 Ku/Ha	4.785.746.000,00			9.06 Ku/Ha 67.01 Ku/Ha 9.86 Ku/Ha 12.21 Ku/Ha	4,540,299,000	
3	27	002	2.01		Pengawasan Penggunaan Sarana Pertanian	Produksi jagung Produksi padi Produksi tembakau asepan Produksi tembakau rajang	1.061 Ton 459.885 Ton 2.335 Ton 1640 Ton	4.055.746.000,00			1.061 Ton 459.885 Ton 2.335 Ton 1640 Ton	790,299,000	
3	27	002	2.01	001	Pengawasan Penggunaan Sarana Pendukung Pertanian Sesuai dengan Komoditas, Teknologi dan Spesifik Lokasi	Jumlah Pengawasan Penggunaan Sarana Pendukung Pertanian Sesuai dengan Komoditas, Teknologi dan Spesifik Lokasi	18 Laporan	1.264.000.000,00	Kab. Klaten, Semua Kecamatan, Semua Kelurahan	Sisa Lebih Perhitungan Anggaran Tahun Sebelumnya DBH CHT	18 Laporan	450,000,000	DINAS KETAHANAN PANGAN DAN PERTANIAN
						Jumlah pendampingan penggunaan sarana pendukung pertanian	12 Laporan		Kab. Klaten, Semua Kecamatan, Semua Kelurahan	Sisa Lebih Perhitungan	12 Laporan		

Kode					Urusan/ Bidang Urusan/ Program/ Kegiatan/ Sub Kegiatan	Indikator Program/ Kegiatan/ Sub Kegiatan	Capaian Kinerja dan Kerangka Pendanaan				Prakiraan Maju Rencana Tahun		Perangkat Daerah Penanggung Jawab	
							Target 2023	Pagu Indikatif	Lokasi	Sumber Dana	Target	Pagu Indikatif		
3	27	002	2.01	002	Pendampingan Penggunaan Sarana Pendukung Pertanian				2.791.746.000,00	Kab. Klaten, Semua Kecamatan, Semua Kelurahan	DAK Fisik-Bidang Pertanian-Penugasan-Pembangunan/Renovasi Sarana dan Prasarana Fisik Dasar Pembangunan Pertanian	340,299,000		DINAS KETAHANAN PANGAN DAN PERTANIAN
3	27	002	2.02		Pengelolaan Sumber Daya Genetik (SDG) Hewan, Tumbuhan, dan Mikro Organisme Kewenangan Kabupaten/Kota	Persentase ketersediaan benih unggul padi berlabel di ATP Kabupaten Klaten	15 %		730.000.000,00			15 %	3,750,000,000	
3	27	002	2.02	001	Penjaminan Kemurnian dan Kelestarian SDG Hewan/Tanaman	Jumlah SDG hewan/tanaman yang dilakukan pelestarian dan pemurnian	3 VUB		500.000.000,00	Kab. Klaten, Semua Kecamatan, Semua Kelurahan	Sisa Lebih Perhitungan Anggaran Tahun Sebelumnya	3 VUB	1,450,000,000	DINAS KETAHANAN PANGAN DAN PERTANIAN
3	27	002	2.02	003	Pemanfaatan SDG Hewan/Tanaman	Jumlah pemanfaatan SDG hewan/tanaman	2 Dokumen		230.000.000,00	Kab. Klaten, Semua Kecamatan, Semua Kelurahan	Sisa Lebih Perhitungan Anggaran Tahun Sebelumnya	2 Dokumen	2,300,000,000	DINAS KETAHANAN PANGAN DAN PERTANIAN
3	27	003			PROGRAM PENYEDIAAN DAN PENGEMBANGAN PRASARANA PERTANIAN	Jumlah populasi ternak ruminansia (besar dan kecil) Persentase Infrastruktur irigasi dalam kondisi baik / fungsional Persentase ketersediaan Prasarana Penyuluhan Pertanian	288384.00 ekor 38.00 % 42.00 %		4.010.000.000,00			288384.00 ekor 38.00 % 42.00 %	7,839,764,000	
3	27	003	2.01		Pengembangan Prasarana Pertanian	Jumlah luasan LP2B/KP2B	32000 Ha		110.000.000,00			32000 Ha	810,000,000	
3	27	003	2.01	001	Pengelolaan Lahan Pertanian Pangan Berkelanjutan/LP2B, Kawasan Pertanian Pangan Berkelanjutan/KP2B dan Lahan Cadangan Pertanian Pangan Berkelanjutan/LCP2B yang dikelola	Lahan Pertanian Pangan Berkelanjutan/LP2B, Kawasan Pertanian Pangan Berkelanjutan/KP2B dan Lahan Cadangan Pertanian Pangan Berkelanjutan/LCP2B yang dikelola	1 Dokumen		75.000.000,00	Kab. Klaten, Semua Kecamatan, Semua Kelurahan	Sisa Lebih Perhitungan Anggaran Tahun Sebelumnya	1 Dokumen	300,000,000	DINAS KETAHANAN PANGAN DAN PERTANIAN
3	27	003	2.01	002	Penyusunan Peta Lahan Pertanian Pangan Berkelanjutan/LP2B	Peta Lahan Pertanian Pangan Berkelanjutan/LP2B	1 Dokumen		15.000.000,00	Kab. Klaten, Semua Kecamatan, Semua Kelurahan	Sisa Lebih Perhitungan Anggaran Tahun Sebelumnya	1 Dokumen	0	DINAS KETAHANAN PANGAN DAN PERTANIAN
3	27	003	2.01	003	Koordinasi dan Sinkronisasi Prasarana Pendukung Pertanian Lainnya	Jumlah koordinasi dan sinkronisasi prasarana pendukung pertanian lainnya	4 Laporan		20.000.000,00	Kab. Klaten, Semua Kecamatan, Semua Kelurahan	Sisa Lebih Perhitungan Anggaran Tahun Sebelumnya	4 Laporan	510,000,000	DINAS KETAHANAN PANGAN DAN PERTANIAN
3	27	003	2.02		Pembangunan Prasarana Pertanian	Persentase Prasarana Pertanian yang dibangun dan direhabilitasi	47.26 %		3.775.000.000,00			47.26 %	5,589,764,000	

Kode					Urusan/ Bidang Urusan/ Program/ Kegiatan/ Sub Kegiatan	Indikator Program/ Kegiatan/ Sub Kegiatan	Capaian Kinerja dan Kerangka Pendanaan				Prakiraan Maju Rencana Tahun		Perangkat Daerah Penanggung Jawab
							Target 2023	Pagu Indikatif	Lokasi	Sumber Dana	Target	Pagu Indikatif	
3	27	003	2.02	001	Pembangunan, Rehabilitasi dan Pemeliharaan Jaringan Irigasi Usaha Tani	jumlah jaringan irigasi usaha tani yang dibangun, direhabilitasi, dan dipelihara	11 Unit	1.575.000.000,00	Kab. Klaten, Semua Kecamatan, Semua Kelurahan	DAK Fisik-Bidang Pertanian-Penugasan-Pembangunan/Renovasi Sarana dan Prasarana Fisik Dasar Pembangunan Pertanian	11 Unit	3,339,764,000	DINAS KETAHANAN PANGAN DAN PERTANIAN
3	27	003	2.02	003	Pembangunan, Rehabilitasi dan Pemeliharaan Jalan Usaha Tani	Jalan usaha tani yang dibangun, direhabilitasi dan dipelihara	1 Unit	200.000.000,00	Kab. Klaten, Semua Kecamatan, Semua Kelurahan	DAK Fisik-Bidang Pertanian-Penugasan-Pembangunan/Renovasi Sarana dan Prasarana Fisik Dasar Pembangunan Pertanian	1 Unit	950,000,000	DINAS KETAHANAN PANGAN DAN PERTANIAN
3	27	003	2.02	008	Pembangunan, Rehabilitasi dan Pemeliharaan Balai Penyuluh di Kecamatan serta Sarana Pendukungnya	Jumlah balai penyuluh di kecamatan serta sarana pendukungnya yang dibangun, direhabilitasi dan dipelihara	2 Unit	2.000.000.000,00	Kab. Klaten, Semua Kecamatan, Semua Kelurahan	DAK Fisik-Bidang Pertanian-Penugasan-Pembangunan/Renovasi Sarana dan Prasarana Fisik Dasar Pembangunan Pertanian	2 Unit	1,300,000,000	DINAS KETAHANAN PANGAN DAN PERTANIAN
3	27	003	2.03		Pengelolaan Wilayah Sumber Bibit Ternak dan Rumpun/Galur Ternak dalam Daerah Kabupaten/ Kota	Persentase peternak ruminansia besar dan ruminansia kecil yang mendapatkan fasilitas pengelolaan bibit ternak	38.72 %	125.000.000,00			38.72 %	1,440,000,000	
3	27	003	2.03	001	Pelestarian dan Pemanfaatan Wilayah Sumber Bibit Ternak dan Rumpun/Galur Ternak	Jumlah Wilayah Sumber Bibit Ternak dan Rumpun/Galur Ternak yang Dilestarikan dan Dimanfaatkan	1 Laporan	125.000.000,00	Kab. Klaten, Semua Kecamatan, Semua Kelurahan	Sisa Lebih Perhitungan Anggaran Tahun Sebelumnya	1 Laporan	1,440,000,000	DINAS KETAHANAN PANGAN DAN PERTANIAN
3	27	004			PROGRAM PENGENDALIAN KESEHATAN HEWAN DAN KESEHATAN MASYARAKAT VETERINER	Persentase penurunan kejadian dan jumlah kasus penyakit hewan menular	22.00 %	565.000.000,00			22.00 %	1,185,715,000	
3	27	004	2.01		Penjaminan Kesehatan Hewan, Penutupan dan Pembukaan Daerah Wabah Penyakit Hewan Menular Dalam daerah Kabupaten/Kota	Cakupan pelayanan vaksinasi/penanggulangan PHM dan zoonosis	91 %	130.000.000,00			91 %	360,715,000	
3	27	004	2.01	001	Pengendalian dan Penanggulangan Penyakit Hewan dan Zoonosis	Jumlah Wilayah Pengendalian dan Penanggulangan Penyakit Hewan dan Zoonosis	5 Laporan	130.000.000,00	Kab. Klaten, Semua Kecamatan, Semua Kelurahan	Sisa Lebih Perhitungan Anggaran Tahun Sebelumnya	5 Laporan	360,715,000	DINAS KETAHANAN PANGAN DAN PERTANIAN

Kode					Urusan/ Bidang Urusan/ Program/ Kegiatan/ Sub Kegiatan	Indikator Program/ Kegiatan/ Sub Kegiatan	Capaian Kinerja dan Kerangka Pendanaan				Prakiraan Maju Rencana Tahun		Perangkat Daerah Penanggung Jawab
							Target 2023	Pagu Indikatif	Lokasi	Sumber Dana	Target	Pagu Indikatif	
3	27	004	2.02		Pengawasan Pemasukan dan Pengeluaran Hewan dan Produk Hewan Daerah Kabupaten/Kota	Cakupan pelayanan kesehatan hewan, IB dan penanganan gangguan reproduksi	88 %	265.000.000,00			88 %	400,000,000	
3	27	004	2.02	003	Pemeriksaan Kesehatan Hewan dan Produk Hewan di Perbatasan Lintas Daerah Kabupaten/Kota	Jumlah pemeriksaan kesehatan hewan dan produk hewan di perbatasan lintas daerah kabupaten/kota	12 Laporan	265.000.000,00	Kab. Klaten, Semua Kecamatan, Semua Kelurahan	Sisa Lebih Perhitungan Anggaran Tahun DAK Non Fisik-Dana Ketahanan Pangan Dan Pertanian	12 Laporan	400,000,000	DINAS KETAHANAN PANGAN DAN PERTANIAN
3	27	004	2.04		Penerapan dan Pengawasan Persyaratan Teknis Kesehatan Masyarakat Veteriner	Cakupan pelayanan usaha peternakan dan usaha pengolahan hasil peternakan	40 %	95.000.000,00			40 %	225,000,000	
3	27	004	2.04	001	Pendampingan Unit Usaha Hewan dan Produk Hewan	Jumlah pendampingan unit usaha hewan dan produk hewan	12 Laporan	50.000.000,00	Kab. Klaten, Semua Kecamatan, Semua Kelurahan	Sisa Lebih Perhitungan Anggaran Tahun Sebelumnya	12 Laporan	175,000,000	DINAS KETAHANAN PANGAN DAN PERTANIAN
3	27	004	2.04	002	Pengawasan Peredaran Hewan dan Produk Hewan	jumlah pengawasan peredaran hewan dan produk hewan	10 Laporan	45.000.000,00	Kab. Klaten, Semua Kecamatan, Semua Kelurahan	Sisa Lebih Perhitungan Anggaran Tahun Sebelumnya	10 Laporan	50,000,000	DINAS KETAHANAN PANGAN DAN PERTANIAN
3	27	004	2.05		Penerapan dan Pengawasan Persyaratan Teknis Kesejahteraan Hewan	Persentase ternak ruminansia besar yang dipotong dirumah potong hewan	100 %	75.000.000,00			100 %	200,000,000	
3	27	004	2.05	001	Pendampingan Penerapan Unit Kesejahteraan Hewan	Jumlah pendampingan penerapan unit kesejahteraan hewan	12 Laporan	75.000.000,00	Kab. Klaten, Semua Kecamatan, Semua Kelurahan	Sisa Lebih Perhitungan Anggaran Tahun Sebelumnya	12 Laporan	200,000,000	DINAS KETAHANAN PANGAN DAN PERTANIAN
3	27	005			PROGRAM PENGENDALIAN DAN PENANGGULANGAN BENCANA PERTANIAN	Cakupan penanganan gangguan Organisme Pengganggu Tanaman (OPT) dan potensi bencana pertanian lainnya	60 %	307.500.000,00			60 %	1,309,227,000	
3	27	005	2.01		Pengendalian dan Penanggulangan Bencana Pertanian Kabupaten/Kota	Persentase ketersediaan sarana pengendalian OPT	60 %	307.500.000,00			60 %	1,309,227,000	
3	27	005	2.01	001	Pengendalian Organisme Pengganggu Tumbuhan (OPT) Tanaman Pangan, Hortikultura, dan Perkebunan	Jumlah luas serangan organisme pengganggu tumbuhan (OPT) tanaman pangan, hortikultura, dan perkebunan yang dikendalikan	10000 Ha	230.000.000,00	Kab. Klaten, Semua Kecamatan, Semua Kelurahan	Sisa Lebih Perhitungan Anggaran Tahun Sebelumnya	10000 Ha	834,227,000	DINAS KETAHANAN PANGAN DAN PERTANIAN
3	27	005	2.01	003	Pencegahan, Penanganan Kebakaran Lahan, dan Gangguan Usaha Tanaman Pangan, Hortikultura, dan Perkebunan	Jumlah luasan pencegahan, penanganan kebakaran lahan, dan gangguan usaha tanaman pangan, hortikultura, dan perkebunan	1000 Ha	77.500.000,00	Kab. Klaten, Semua Kecamatan, Semua Kelurahan	Sisa Lebih Perhitungan Anggaran Tahun Sebelumnya	1000 Ha	475,000,000	DINAS KETAHANAN PANGAN DAN PERTANIAN
3	27	007			PROGRAM PENYULUHAN PERTANIAN	Persentase kelompok tani madya dan utama	9.13 %	799.600.000,00			9.13 %	880,888,000	
3	27	007	2.01		Pelaksanaan Penyuluhan Pertanian	jumlah kelompok tani kelas lanjut jumlah kelompok tani kelas madya jumlah kelompok tani kelas pemula jumlah kelompok tani kelas utama	535 poktan 135 poktan 1.055 poktan 9 poktan	799.600.000,00			535 poktan 135 poktan 1.055 poktan 9 poktan	880,888,000	

Kode					Urusan/ Bidang Urusan/ Program/ Kegiatan/ Sub Kegiatan	Indikator Program/ Kegiatan/ Sub Kegiatan	Capaian Kinerja dan Kerangka Pendanaan				Prakiraan Maju Rencana Tahun		Perangkat Daerah Penanggung Jawab
							Target 2023	Pagu Indikatif	Lokasi	Sumber Dana	Target	Pagu Indikatif	
3	27	007	2.01	001	Peningkatan Kapasitas Kelembagaan Penyuluhan Pertanian di Kecamatan dan Desa	Jumlah kelembagaan penyuluhan pertanian di kecamatan dan desa yang ditingkatkan kapasitasnya	26 Unit	380.000.000,00	Kab. Klaten, Semua Kecamatan, Semua Kelurahan	Sisa Lebih Perhitungan Anggaran Tahun DBH Cukai Hasil	26 Unit	139,388,000	DINAS KETAHANAN PANGAN DAN PERTANIAN
3	27	007	2.01	002	Pengembangan Kapasitas Kelembagaan Petani di Kecamatan dan Desa	Jumlah Kelembagaan Petani di Kecamatan dan Desa yang Ditingkatkan Kapasitasnya	200 Unit	267.500.000,00	Kab. Klaten, Semua Kecamatan, Semua Kelurahan	Sisa Lebih Perhitungan Anggaran Tahun DBH Cukai Hasil	200 Unit	475,000,000	DINAS KETAHANAN PANGAN DAN PERTANIAN
3	27	007	2.01	003	Penyediaan dan Pemanfaatan Sarana dan Prasarana Penyuluhan Pertanian	Jumlah sarana dan prasarana penyuluhan pertanian	26 Unit	152.100.000,00	Kab. Klaten, Semua Kecamatan, Semua Kelurahan	DAK Non Fisik-Dana Ketahanan Pangan Dan Pertanian	26 Unit	266,500,000	DINAS KETAHANAN PANGAN DAN PERTANIAN
2 URUSAN PEMERINTAHAN WAJIB YANG TIDAK BERKAITAN DENGAN PELAYANAN DASAR													
2 11 URUSAN PEMERINTAHAN BIDANG LINGKUNGAN HIDUP													
					PROGRAM PENUNJANG URUSAN PEMERINTAHAN DAERAH KABUPATEN/KOTA	Persentase pemenuhan kebutuhan penunjang urusan pemerintahan daerah	100.00 %	12.392.073.911,00			100.00 %	7,226,957,000	
					Perencanaan, Penganggaran, dan Evaluasi Kinerja Perangkat Daerah	Persentase dokumen perencanaan, penganggaran dan evaluasi kinerja yang tersusun	100 %	106.000.000,00			100 %	140,000,000	
2	11	001	2.01	001	Penyusunan Dokumen Perencanaan Perangkat Daerah	Jumlah Dokumen Perencanaan Perangkat Daerah	2 Dokumen	60.000.000,00	Kab. Klaten, Klaten Selatan, Gayamprit	Dana Transfer Umum-Dana Alokasi Umum	2 Dokumen	75,000,000	DINAS LINGKUNGAN HIDUP
2	11	001	2.01	006	Koordinasi dan Penyusunan Laporan Capaian Kinerja dan Ikhtisar Realisasi Kinerja SKPD	Jumlah Laporan Capaian Kinerja dan Ikhtisar Realisasi Kinerja SKPD dan Laporan Hasil Koordinasi Penyusunan Laporan Capaian Kinerja dan Ikhtisar Realisasi Kinerja SKPD	1 Laporan	46.000.000,00	Kab. Klaten, Klaten Selatan, Gayamprit	Dana Transfer Umum-Dana Alokasi Umum	1 Laporan	65,000,000	DINAS LINGKUNGAN HIDUP
					Administrasi Keuangan Perangkat Daerah	Persentase pembayaran gaji, tunjangan ASN dan penyelesaian laporan keuangan tepat waktu	100 %	10.426.160.911,00			100 %	3,721,300,000	
2	11	001	2.02	001	Penyediaan Gaji dan Tunjangan ASN	Jumlah Orang yang Menerima Gaji dan Tunjangan ASN	132 Orang/bulan	10.376.160.911,00	Kab. Klaten, Klaten Selatan, Gayamprit	Dana Transfer Umum-Dana Alokasi Sisa Lebih Perhitungan Anggaran Tahun Sebelumnya	32 Orang/bula	3,666,300,000	DINAS LINGKUNGAN HIDUP
2	11	001	2.02	002	Penyediaan Administrasi Pelaksanaan Tugas ASN	Jumlah Dokumen Hasil Penyediaan Administrasi Pelaksanaan Tugas ASN	12 Dokumen	50.000.000,00	Kab. Klaten, Klaten Selatan, Gayamprit	Dana Transfer Umum-Dana Alokasi Umum	12 Dokumen	55,000,000	DINAS LINGKUNGAN HIDUP
					Administrasi Kepegawaian Perangkat Daerah	Persentase penyelesaian administrasi kepegawaian tepat waktu	100 %	100.000.000,00			100 %	150,000,000	
2	11	001	2.05	011	Bimbingan Teknis Implementasi Peraturan Perundang-Undangan	Jumlah Orang yang Mengikuti Bimbingan Teknis Implementasi Peraturan Perundang-Undangan	5 Orang	100.000.000,00	Kab. Klaten, Klaten Selatan, Gayamprit	Dana Transfer Umum-Dana Alokasi Umum	5 Orang	150,000,000	DINAS LINGKUNGAN HIDUP
					Administrasi Umum Perangkat Daerah	Persentase pemenuhan Administrasi Umum Perangkat Daerah tepat waktu	100 %	475.000.000,00			100 %	798,000,000	
2	11	001	2.06	001	Penyediaan Komponen Instalasi Listrik/Penerangan Bangunan Kantor	Jumlah Paket Komponen Instalasi Listrik/Penerangan Bangunan Kantor yang Disediakan	10 Paket	25.000.000,00	Kab. Klaten, Klaten Selatan, Gayamprit	Dana Transfer Umum-Dana Alokasi Umum	10 Paket	150,000,000	DINAS LINGKUNGAN HIDUP

Kode					Urusan/ Bidang Urusan/ Program/ Kegiatan/ Sub Kegiatan	Indikator Program/ Kegiatan/ Sub Kegiatan	Capaian Kinerja dan Kerangka Pendanaan				Prakiraan Maju Rencana Tahun		Perangkat Daerah Penanggung Jawab
							Target 2023	Pagu Indikatif	Lokasi	Sumber Dana	Target	Pagu Indikatif	
2	11	001	2.06	002	Penyediaan Peralatan dan Perlengkapan Kantor	Jumlah Paket Peralatan dan Perlengkapan Kantor yang Disediakan	10 Paket	100.000.000,00	Kab. Klaten, Klaten Selatan, Gayamprit	Dana Transfer Umum-Dana Alokasi Umum	10 Paket	225,000,000	DINAS LINGKUNGAN HIDUP
2	11	001	2.06	005	Penyediaan Barang Cetak dan Penggandaan	Jumlah Paket Barang Cetak dan Penggandaan yang Disediakan	6 Paket	40.000.000,00	Kab. Klaten, Klaten Selatan, Gayamprit	Dana Transfer Umum-Dana Alokasi Umum	6 Paket	48,000,000	DINAS LINGKUNGAN HIDUP
2	11	001	2.06	006	Penyediaan Bahan Bacaan dan Peraturan Perundang-undangan	Jumlah Dokumen Bahan Bacaan dan Peraturan Perundang-Undangan yang Disediakan	7 Dokumen	20.000.000,00	Kab. Klaten, Klaten Selatan, Gayamprit	Dana Transfer Umum-Dana Alokasi Umum	7 Dokumen	25,000,000	DINAS LINGKUNGAN HIDUP
2	11	001	2.06	008	Fasilitasi Kunjungan Tamu	Jumlah Laporan Fasilitasi Kunjungan Tamu	70 Laporan	90.000.000,00	Kab. Klaten, Klaten Selatan, Gayamprit	Dana Transfer Umum-Dana Alokasi Umum	70 Laporan	125,000,000	DINAS LINGKUNGAN HIDUP
2	11	001	2.06	009	Penyelenggaraan Rapat Koordinasi dan Konsultasi SKPD	Jumlah Laporan Penyelenggaraan Rapat Koordinasi dan Konsultasi SKPD	100 Laporan	200.000.000,00	Kab. Klaten, Klaten Selatan, Gayamprit	Dana Transfer Umum-Dana Alokasi Umum	100 Laporan	225,000,000	DINAS LINGKUNGAN HIDUP
2	11	001	2.07		Pengadaan Barang Milik Daerah Penunjang Urusan Pemerintah Daerah	Persentase Pengadaan Barang Milik Daerah Penunjang Urusan Pemerintah Daerah tepat waktu	100 %	100.000.000,00			100 %	200,000,000	
2	11	001	2.07	011	Pengadaan Sarana dan Prasarana Pendukung Gedung Kantor atau Bangunan Lainnya	Jumlah Unit Sarana dan Prasarana Pendukung Gedung Kantor atau Bangunan Lainnya yang Disediakan	3 Unit	100.000.000,00	Kab. Klaten, Klaten Selatan, Gayamprit	Dana Transfer Umum-Dana Alokasi Umum	3 Unit	200,000,000	DINAS LINGKUNGAN HIDUP
2	11	001	2.08		Penyediaan Jasa Penunjang Urusan Pemerintahan Daerah	Persentase pemenuhan kebutuhan Jasa Penunjang Urusan Pemerintahan Daerah tepat waktu	100 %	602.500.000,00			100 %	820,000,000	
2	11	001	2.08	001	Penyediaan Jasa Surat Menyurat	Jumlah Laporan Penyediaan Jasa Surat Menyurat	1000 Laporan	7.500.000,00	Kab. Klaten, Klaten Selatan, Gayamprit	Dana Transfer Umum-Dana Alokasi Umum	1000 Laporan	20,000,000	DINAS LINGKUNGAN HIDUP
2	11	001	2.08	002	Penyediaan Jasa Komunikasi, Sumber Daya Air dan Listrik	Jumlah Laporan Penyediaan Jasa Komunikasi, Sumber Daya Air dan Listrik yang Disediakan	12 Laporan	200.000.000,00	Kab. Klaten, Klaten Selatan, Gayamprit	Dana Transfer Umum-Dana Alokasi Umum	12 Laporan	350,000,000	DINAS LINGKUNGAN HIDUP
2	11	001	2.08	004	Penyediaan Jasa Pelayanan Umum Kantor	Jumlah Laporan Penyediaan Jasa Pelayanan Umum Kantor yang Disediakan	12 Laporan	395.000.000,00	Kab. Klaten, Klaten Selatan, Gayamprit	Dana Transfer Umum-Dana Alokasi Umum	12 Laporan	450,000,000	DINAS LINGKUNGAN HIDUP
2	11	001	2.09		Pemeliharaan Barang Milik Daerah Penunjang Urusan Pemerintahan Daerah	Persentase Barang Milik Daerah Penunjang Urusan Pemerintahan Daerah yang terpelihara	100 %	582.413.000,00			100 %	1,397,657,000	
2	11	001	2.09	002	Penyediaan Jasa Pemeliharaan, Biaya Pemeliharaan, Pajak dan Perizinan Kendaraan Dinas Operasional atau Lapangan	Jumlah Kendaraan Dinas Operasional atau Lapangan yang Dipelihara dan Dibayarkan Pajak dan Perizinannya	15 Unit	326.943.000,00	Kab. Klaten, Klaten Selatan, Gayamprit	Dana Transfer Umum-Dana Alokasi Umum	15 Unit	409,727,000	DINAS LINGKUNGAN HIDUP
2	11	001	2.09	009	Pemeliharaan/Rehabilitasi Gedung Kantor dan Bangunan Lainnya	Jumlah Gedung Kantor dan Bangunan Lainnya yang Dipelihara/Direhabilitasi	2 Unit	155.470.000,00	Kab. Klaten, Klaten Selatan, Gayamprit	Dana Transfer Umum-Dana Alokasi Umum	2 Unit	587,930,000	DINAS LINGKUNGAN HIDUP
2	11	001	2.09	010	Pemeliharaan/Rehabilitasi Sarana dan Prasarana Gedung Kantor atau Bangunan Lainnya	Jumlah Sarana dan Prasarana Gedung Kantor atau Bangunan Lainnya yang Dipelihara/Direhabilitasi	10 Unit	100.000.000,00	Kab. Klaten, Klaten Selatan, Gayamprit	Dana Transfer Umum-Dana Alokasi Umum	10 Unit	400,000,000	DINAS LINGKUNGAN HIDUP
2	11	002			PROGRAM PERENCANAAN LINGKUNGAN HIDUP	Persentase ketersediaan dokumen Perencanaan Lingkungan Hidup	100 %	688.976.000,00			100 %	50,000,000	

Kode					Urusan/ Bidang Urusan/ Program/ Kegiatan/ Sub Kegiatan	Indikator Program/ Kegiatan/ Sub Kegiatan	Capaian Kinerja dan Kerangka Pendanaan				Prakiraan Maju Rencana Tahun		Perangkat Daerah Penanggung Jawab
							Target 2023	Pagu Indikatif	Lokasi	Sumber Dana	Target	Pagu Indikatif	
2	11	002	2.01		Rencana Perlindungan dan Pengelolaan Lingkungan Hidup (RPPLH) Kabupaten/Kota	Presentase Perlindungan dan Pengelolaan Lingkungan Hidup (RPPLH) Kabupaten/Kota	67 %	234.322.000,00			67 %	50,000,000	
2	11	002	2.01	001	Penyusunan dan Penetapan RPPLH Kabupaten/Kota	Jumlah Muatan Hasil Penyusunan dan Penetapan RPPLH Kabupaten/Kota yang Disusun	1 Dokumen	125.000.000,00	Kab. Klaten, Klaten Selatan, Gayamprit	Dana Transfer Umum-Dana Alokasi Umum	1 Dokumen	0	DINAS LINGKUNGAN HIDUP
2	11	002	2.01	002	Pengendalian Pelaksanaan RPPLH Kabupaten/Kota	Jumlah Dokumen Telaahan Kebijakan yang Telah Mengakomodir RPPLH Kabupaten/Kota	1 Dokumen	109.322.000,00	Semua Kab/Kota, Semua Kecamatan, Semua Kelurahan	Dana Transfer Umum-Dana Alokasi Umum	1 Dokumen	50,000,000	DINAS LINGKUNGAN HIDUP
2	11	002	2.02		Penyelenggaraan Kajian Lingkungan Hidup Strategis (KLHS) Kabupaten/Kota	Presentase Dokumen Kajian Lingkungan Hidup Strategis (KLHS) yang tersusun	100 %	454.654.000,00			100 %	0	
2	11	002	2.02	001	Pembuatan dan Pelaksanaan KLHS Rencana Tata Ruang	Jumlah Dokumen KLHS Rencana Tata Ruang Kabupaten/Kota yang Disusun	3 Dokumen	254.654.000,00	Kab. Klaten, Klaten Selatan, Gayamprit	Dana Transfer Umum-Dana Alokasi Umum	3 Dokumen	0	DINAS LINGKUNGAN HIDUP
2	11	002	2.02	002	Pembuatan dan Pelaksanaan KLHS RPJPD/RPJMD	Jumlah Dokumen KLHS RPJPD/RPJMD Kabupaten/Kota yang Disusun	1 Dokumen	200.000.000,00		Dana Transfer Umum-Dana Alokasi Umum	1 Dokumen	0	DINAS LINGKUNGAN HIDUP
2	11	003			PROGRAM PENGENDALIAN PENCEMARAN DAN/ATAU KERUSAKAN LINGKUNGAN HIDUP	Cakupan pemantauan kualitas air Cakupan pemantauan kualitas udara Presentase kampung iklim yang terbentuk	100 % 100 % 40 %	409.768.000,00			100 % 100 % 40 %	2,324,495,000	
2	11	003	2.01		Pencegahan Pencemaran dan/atau Kerusakan Lingkungan Hidup Kabupaten/Kota	Persentase peantauan pengujian kualitas air dan udara yang dilakukan	100 %	309.768.000,00			100 %	511,995,000	
2	11	003	2.01	001	Koordinasi, Sinkronisasi, dan Pelaksanaan Pencegahan Pencemaran Lingkungan Hidup Dilaksanakan Terhadap Media Tanah, Air, Udara, dan Laut	Jumlah Dokumen Uji Kualitas Lingkungan Hidup Dilaksanakan Terhadap Media Tanah, Air, Udara, dan Laut	2 Dokumen	169.768.000,00	Semua Kab/Kota, Semua Kecamatan, Semua Kelurahan	Dana Transfer Umum-Dana Alokasi Umum	2 Dokumen	221,995,000	DINAS LINGKUNGAN HIDUP
2	11	003	2.01	002	Koordinasi, Sinkronisasi dan Pelaksanaan Pengendalian Emisi Gas Rumah Kaca, Mitigasi dan Adaptasi Perubahan Iklim	Jumlah Dokumen Hasil Koordinasi dan Sinkronisasi Inventarisasi Gas Rumah Kaca dari Sektor Lingkungan Hidup yang Dilaksanakan	1 Dokumen	70.000.000,00	Semua Kab/Kota, Semua Kecamatan, Semua Kelurahan	Dana Transfer Umum-Dana Alokasi Umum	1 Dokumen	100,000,000	DINAS LINGKUNGAN HIDUP
2	11	003	2.01	003	Pengelolaan Laboratorium Lingkungan Hidup Kabupaten/Kota	Jumlah Pengambilan Contoh Uji, Pengujian Parameter Kualitas Lingkungan dan Dokumen Mutu yang Dilaksanakan	1 Dokumen	70.000.000,00	Semua Kab/Kota, Semua Kecamatan, Semua Kelurahan	Dana Transfer Umum-Dana Alokasi Umum	1 Dokumen	190,000,000	DINAS LINGKUNGAN HIDUP
2	11	003	2.02		Penanggulangan Pencemaran dan/atau Kerusakan Lingkungan Hidup Kabupaten/Kota	Presentase Penanggulangan Pencemaran dan/atau Kerusakan Lingkungan Hidup Kabupaten/Kota	100 %	100.000.000,00			100 %	1,812,500,000	
2	11	003	2.02	001	Pemberian Informasi Peringatan Pencemaran dan/atau Kerusakan Lingkungan Hidup pada Masyarakat	Jumlah Laporan Sosialisasi Informasi Peringatan Pencemaran dan/atau Kerusakan Lingkungan Hidup pada Masyarakat di Kabupaten/Kota yang Dilaksanakan	1 Laporan	100.000.000,00	Semua Kab/Kota, Semua Kecamatan, Semua Kelurahan	Dana Transfer Umum-Dana Alokasi Umum	1 Laporan	1,812,500,000	DINAS LINGKUNGAN HIDUP

Kode					Urusan/ Bidang Urusan/ Program/ Kegiatan/ Sub Kegiatan	Indikator Program/ Kegiatan/ Sub Kegiatan	Capaian Kinerja dan Kerangka Pendanaan				Prakiraan Maju Rencana Tahun		Perangkat Daerah Penanggung Jawab
							Target 2023	Pagu Indikatif	Lokasi	Sumber Dana	Target	Pagu Indikatif	
2	11	004			PROGRAM PENGELOLAAN KEANEKARAGAMAN HAYATI (KEHATI)	Persentase RTH publik yang terkelola dengan baik	100 %	4.460.000.000,00			100 %	8,716,975,000	
2	11	004	2.01		Pengelolaan Keanekaragaman Hayati Kabupaten/Kota	Persentase Pengelolaan Keanekaragaman Hayati Kabupaten/Kota	100 %	4.460.000.000,00			100 %	8,716,975,000	
2	11	004	2.01	001	Penyusunan dan Penetapan Rencana Pengelolaan Keanekaragaman Hayati	Jumlah Dokumen Rencana Induk Pengelolaan Kehati yang Disusun	1 Dokumen	90.000.000,00	Semua Kab/Kota, Semua Kecamatan, Semua Kelurahan	Dana Transfer Umum-Dana Alokasi Umum	1 Dokumen	90,000,000	DINAS LINGKUNGAN HIDUP
2	11	004	2.01	002	Pengelolaan Taman Keanekaragaman Hayati di Luar Kawasan Hutan	Luas Taman Kehati Di Luar Kawasan Hutan yang Dikelola Lingkup Kewenangan Kabupaten/Kota	0.17 Ha	40.000.000,00	Semua Kab/Kota, Semua Kecamatan, Semua Kelurahan	Dana Transfer Umum-Dana Alokasi Umum	0.17 Ha	40,000,000	DINAS LINGKUNGAN HIDUP
2	11	004	2.01	004	Pengelolaan Ruang Terbuka Hijau (RTH)	Luas RTH yang Dikelola Lingkup Kewenangan Kabupaten/Kota	11.346 Ha	4.270.000.000,00	Semua Kab/Kota, Semua Kecamatan, Semua Kelurahan	Sisa Lebih Perhitungan Anggaran Tahun Sebelumnya	11.346 Ha	8,486,975,000	DINAS LINGKUNGAN HIDUP
2	11	004	2.01	005	Pengelolaan Taman Keanekaragaman Hayati Lainnya	Luas Taman KEHATI Lainnya yang Dikelola Lingkup Kewenangan Kabupaten/Kota	0.25 Ha	40.000.000,00	Semua Kab/Kota, Semua Kecamatan, Semua Kelurahan	Dana Transfer Umum-Dana Alokasi Umum	0.25 Ha	60,000,000	DINAS LINGKUNGAN HIDUP
2	11	004	2.01	006	Pengembangan Kapasitas Kelembagaan dan SDM dalam Pengelolaan Keanekaragaman Hayati	Jumlah Orang yang Meningkatkan Kapasitasnya dalam Pengelolaan Keanekaragaman Hayati	2 Orang	20.000.000,00	Semua Kab/Kota, Semua Kecamatan, Semua Kelurahan	Dana Transfer Umum-Dana Alokasi Umum	2 Orang	40,000,000	DINAS LINGKUNGAN HIDUP
2	11	005			PROGRAM PENGENDALIAN BAHAN BERBAHAYA DAN BERACUN (B3) DAN LIMBAH BAHAN BERBAHAYA DAN BERACUN (LIMBAH B3)	Persentase fasilitasi pemenuhan komitmen izin pengelolaan limbah B3	100 %	60.000.000,00			100 %	155,000,000	
2	11	005	2.01		Penyimpanan sementara Limbah B3	Prosentase Penyimpanan Sementara Limbah B3 yang tertangani	70 %	40.000.000,00			70 %	115,000,000	
2	11	005	2.01	001	Fasilitasi Pemenuhan Komitmen Izin Penyimpanan sementara Limbah B3 Dilaksanakan Melalui Sistem Pelayanan Perizinan Berusaha Terintegrasi Secara Elektronik	Jumlah Fasilitasi Persetujuan/Izin Penyimpanan sementara Limbah B3 yang Dilaksanakan Melalui Sistem Pelayanan Perizinan Berusaha Terintegrasi Secara Elektronik	10 Dokumen	20.000.000,00	Semua Kab/Kota, Semua Kecamatan, Semua Kelurahan	Dana Transfer Umum-Dana Alokasi Umum	10 Dokumen	40,000,000	DINAS LINGKUNGAN HIDUP
2	11	005	2.01	002	Verifikasi Lapangan untuk Memastikan Pemenuhan Persyaratan Administrasi dan Teknis Penyimpanan sementara Limbah B3	Jumlah Laporan Kegiatan Verifikasi Lapangan Pemenuhan Komitmen Persetujuan/Izin Penyimpanan sementara dan Pengumpulan Limbah B3	10 Laporan	20.000.000,00	Kab. Klaten, Semua Kecamatan, Semua Kelurahan	Dana Transfer Umum-Dana Alokasi Umum	10 Laporan	75,000,000	DINAS LINGKUNGAN HIDUP
2	11	005	2.02		Pengumpulan Limbah B3 dalam 1 (satu) Daerah Kabupaten/Kota	Prosentase Pengumpulan Limbah B3 dalam 1 (satu) Daerah Kabupaten/Kota terlaksana	60 %	20.000.000,00			60 %	40,000,000	
2	11	005	2.02	001	Fasilitasi Pemenuhan Komitmen Izin Pengumpulan Limbah B3 Dilaksanakan Melalui Sistem Pelayanan Perizinan Berusaha Terintegrasi Secara Elektronik	Jumlah Fasilitasi Persetujuan/Izin Pengumpulan Limbah B3 yang Dilaksanakan Melalui Sistem Pelayanan Perizinan Berusaha Terintegrasi Secara Elektronik	10 Dokumen	20.000.000,00	Kab. Klaten, Klaten Selatan, Gayamprit	Dana Transfer Umum-Dana Alokasi Umum	10 Dokumen	40,000,000	DINAS LINGKUNGAN HIDUP

Kode	Urusan/ Bidang Urusan/ Program/ Kegiatan/ Sub Kegiatan	Indikator Program/ Kegiatan/ Sub Kegiatan	Capaian Kinerja dan Kerangka Pendanaan				Prakiraan Maju Rencana Tahun		Perangkat Daerah Penanggung Jawab	
			Target 2023	Pagu Indikatif	Lokasi	Sumber Dana	Target	Pagu Indikatif		
2	11 006	PROGRAM PEMBINAAN DAN PENGAWASAN TERHADAP IZIN LINGKUNGAN DAN IZIN PERLINDUNGAN DAN PENGELOLAAN LINGKUNGAN HIDUP (PPLH)	Persentase Pembinaan dan Pengawasan terkait ketaatan penanggung jawab usaha dan/atau kegiatan yang diawasi ketaatannya terhadap izin lingkungan, izin PPLH dan PUU LH yang diterbitkan oleh pemerintah daerah kabupaten/kota	65 %	89.152.000,00			65 %	222,322,000	
2	11 006 2.01	Pembinaan dan Pengawasan Terhadap Usaha dan/atau Kegiatan yang Izin Lingkungan dan Izin PPLH Diterbitkan oleh Pemerintah Daerah Kabupaten/Kota	Persentase usaha dan/kegiatan yang memiliki izin lingkungan yang diawasi	5 %	89.152.000,00			5 %	222,322,000	
2	11 006 2.01 001	Fasilitasi Pemenuhan Ketentuan dan Kewajiban Izin Lingkungan dan/atau Izin PPLH	Jumlah Rekomendasi dan/atau Persetujuan Teknis, Persetujuan Lingkungan, dan Surat Kelayakan Operasi yang Diberikan	30 Dokumen	30.000.000,00	Semua Kab/Kota, Semua Kecamatan, Semua Kelurahan	Dana Transfer Umum-Dana Alokasi Umum	30 Dokumen	75,000,000	DINAS LINGKUNGAN HIDUP
2	11 006 2.01 003	Pengawasan Usaha dan/atau Kegiatan yang Izin Lingkungan Hidup, Izin PPLH yang Diterbitkan oleh Pemerintah Daerah Kabupaten/Kota	Jumlah Laporan Dari Usaha dan/atau Kegiatan yang Diawasi Izin Lingkungan, Persetujuan Lingkungan, Surat Kelayakan Operasi oleh Pemerintah Daerah Kabupaten/Kota	25 Laporan	39.152.000,00	Semua Kab/Kota, Semua Kecamatan, Semua Kelurahan	Dana Transfer Umum-Dana Alokasi Umum	25 Laporan	72,322,000	DINAS LINGKUNGAN HIDUP
2	11 006 2.01 004	Koordinasi dan Sinkronisasi Pengawasan dan Penerapan Sanksi Upaya dan Rencana PPLH	Jumlah Dokumen Hasil Koordinasi dan Sinkronisasi Pengawasan dan Penerapan Sanksi Upaya dan Rencana PPLHD	10 Dokumen	20.000.000,00	Semua Kab/Kota, Semua Kecamatan, Semua Kelurahan	Dana Transfer Umum-Dana Alokasi Umum	10 Dokumen	75,000,000	DINAS LINGKUNGAN HIDUP
2	11 008	PROGRAM PENINGKATAN PENDIDIKAN, PELATIHAN DAN PENYULUHAN LINGKUNGAN HIDUP UNTUK MASYARAKAT	Persentase kelompok masyarakat (KSM) yang memperoleh pendidikan, pelatihan dan penyuluhan lingkungan hidup Persentase saka kalpataru yang dibina	100 % 100 %	178.897.000,00			100 % 100 %	247,024,000	
2	11 008 2.01	Penyelenggaraan Pendidikan, Pelatihan, dan Penyuluhan Lingkungan Hidup untuk Lembaga Kemasyarakatan Tingkat Daerah Kabupaten/Kota	Persentase Penyelenggaraan Pendidikan Pelatihan dan Penyuluhan Lingkungan Hidup untuk Lembaga yang dilakukan	100 %	178.897.000,00			100 %	247,024,000	
2	11 008 2.01 001	Peningkatan Kapasitas dan Kompetensi Sumber Daya Manusia Bidang Lingkungan Hidup untuk Lembaga Kemasyarakatan	Jumlah Lembaga/kelompok Masyarakat/Institusi yang Terdaftar yang Meningkatkan Kapasitas dan Kompetensinya Terkait PPLH	5 Lembaga	30.000.000,00	Semua Kab/Kota, Semua Kecamatan, Semua Kelurahan	Dana Transfer Umum-Dana Alokasi Umum	5 Lembaga	100,000,000	DINAS LINGKUNGAN HIDUP
2	11 008 2.01 002	Pendampingan Gerakan Peduli Lingkungan Hidup	Jumlah Pendampingan Pembinaan Gerakan Peduli dan Berbudaya Lingkungan Hidup yang Dilaksanakan	10 Dokumen	148.897.000,00	Semua Kab/Kota, Semua Kecamatan, Semua Kelurahan	Dana Transfer Umum-Dana Alokasi Umum	10 Dokumen	147,024,000	DINAS LINGKUNGAN HIDUP
2	11 009	PROGRAM PENGHARGAAN LINGKUNGAN HIDUP UNTUK MASYARAKAT	Jumlah Tokoh/ lembaga masyarakat /Sekolah/Dunia Usaha yang mendapat penghargaan lingkungan tingkat kabupaten	3 orang	430.000.000,00			3 orang	494,048,000	

Kode	Urusan/ Bidang Urusan/ Program/ Kegiatan/ Sub Kegiatan	Indikator Program/ Kegiatan/ Sub Kegiatan	Capaian Kinerja dan Kerangka Pendanaan				Prakiraan Maju Rencana Tahun		Perangkat Daerah Penanggung Jawab	
			Target 2023	Pagu Indikatif	Lokasi	Sumber Dana	Target	Pagu Indikatif		
		Persentase sekolah yang sudah melaksanakan PBLHS (Berbudaya Lingkungan Hidup di Sekolah) tingkat kabupaten	100 %					100 %		
2	11 009 2.01	Pemberian Penghargaan Lingkungan Hidup Tingkat Daerah Kabupaten/Kota	Jumlah jenis pemberian penghargaan lingkungan hidup	3 Jenis	430.000.000,00			3 Jenis	494,048,000	
2	11 009 2.01 001	Penilaian Kinerja Masyarakat/Lembaga Masyarakat/Dunia Usaha/Dunia Pendidikan/Filantropi dalam Perlindungan dan Pengelolaan Lingkungan Hidup	Jumlah Masyarakat/Lembaga Masyarakat/Dunia Usaha/Dunia Pendidikan/Filantropi yang Dinilai Kinerjanya dalam rangka PPLH	3 Entitas	430.000.000,00	Semua Kab/Kota, Semua Kecamatan, Semua Kelurahan	Dana Transfer Umum-Dana Alokasi Umum	3 Entitas	494,048,000	DINAS LINGKUNGAN HIDUP
2	11 010	PROGRAM PENANGANAN PENGADUAN LINGKUNGAN HIDUP	Persentase pengaduan masyarakat terkait izin lingkungan, izin PPLH dan PUU LH yang ditangani	100 %	39.661.000,00			100 %	59,286,000	
2	11 010 2.01	Penyelesaian Pengaduan Masyarakat di Bidang Perlindungan dan Pengelolaan Lingkungan Hidup (PPLH) Kabupaten/Kota	Persentase Pengaduan Masyarakat di Bidang Perlindungan dan Pengelolaan Lingkungan Hidup (PPLH) Kabupaten/Kota yang terselesaikan	100 %	39.661.000,00			100 %	59,286,000	
2	11 010 2.01 001	Pengelolaan Pengaduan Masyarakat Terhadap PPLH Kabupaten/Kota	Jumlah pengaduan masyarakat terhadap PPLH Kabupaten/Kota yang ditindak lanjuti/ditangani	20 dokumen	19.661.000,00	Semua Kab/Kota, Semua Kecamatan, Semua Kelurahan	Dana Transfer Umum-Dana Alokasi Umum	20 dokumen	29,286,000	DINAS LINGKUNGAN HIDUP
2	11 010 2.01 002	Koordinasi dan Sinkronisasi Penerapan Sanksi Administrasi, Penyelesaian Sengketa, dan/atau Penyidikan Lingkungan Hidup di Luar Pengadilan atau Melalui Pengadilan	Jumlah dokumen hasil koordinasi dan sinkronisasi penerapan sanksi administrasi, penyelesaian sengketa, dan/atau penyidikan lingkungan hidup di luar pengadilan atau melalui pengadilan	20 dokumen	20.000.000,00	Semua Kab/Kota, Semua Kecamatan, Semua Kelurahan	Dana Transfer Umum-Dana Alokasi Umum	20 dokumen	30,000,000	DINAS LINGKUNGAN HIDUP
2	11 011	PROGRAM PENGELOLAAN PERSAMPAHAN	Persentase jumlah sampah yang berkurang	28 %	11.234.788.089,00			28 %	12,146,232,000	
			Persentase timbulan sampah diperkotaan yang tertangani	76.32 %				76.32 %		
2	11 011 2.01	Pengelolaan Sampah	Persentase timbulan sampah diperkotaan yang tertangani	76 %	11.234.788.089,00			76 %	12,146,232,000	
2	11 011 2.01 003	Penanganan Sampah dengan Melakukan Pemilahan, Pengumpulan, Pengangkutan, Pengolahan, dan Pemrosesan Akhir Sampah di TPA/TPST/SPA Kabupaten/Kota	Jumlah Sampah yang Dipilah, Dikumpulkan, Diangkut, Diolah, Diproses Akhir di TPA/TPST/SPA Kabupaten/Kota	29000 ton/tahun	7.110.545.100,00	Kab. Klaten, Semua Kecamatan, Semua Kelurahan	Sisa Lebih Perhitungan Anggaran Tahun Sebelumnya	29000 ton/tahun	7,600,000,000	DINAS LINGKUNGAN HIDUP
2	11 011 2.01 004	Peningkatan Peran Serta Masyarakat dalam Pengelolaan Persampahan	Jumlah Masyarakat, Kelompok Masyarakat atau Para Pihak Lainnya yang Terlibat Aktif dalam Kegiatan Pengelolaan Sampah Berbasis Masyarakat	10 Kelompok	1.112.239.989,00	Kab. Klaten, Semua Kecamatan, Semua Kelurahan	Dana Transfer Umum-Dana Alokasi Umum	10 Kelompok	625,000,000	DINAS LINGKUNGAN HIDUP

Kode	Urusan/ Bidang Urusan/ Program/ Kegiatan/ Sub Kegiatan	Indikator Program/ Kegiatan/ Sub Kegiatan	Capaian Kinerja dan Kerangka Pendanaan				Prakiraan Maju Rencana Tahun		Perangkat Daerah Penanggung Jawab			
			Target 2023	Pagu Indikatif	Lokasi	Sumber Dana	Target	Pagu Indikatif				
2	11 011 2.01 005	Koordinasi dan Sinkronisasi Penyediaan Prasarana dan Sarana Pengelolaan Persampahan	Jumlah Dokumen Hasil Koordinasi dan Sinkronisasi Penyediaan Prasarana dan Sarana Bersama Pemerintah Pusat, Provinsi maupun Pihak Lain di Luar Kabupaten/Kota untuk Pengelolaan Sampah Kabupaten/Kota. Pengelolaan Persampahan Sesuai dengan Rencana Induk Pengelolaan Sampah dan Mengacu pada Jakstrada	2 Dokumen	180.000.000,00	Kab. Klaten, Semua Kecamatan, Semua Kelurahan	Dana Transfer Umum-Dana Alokasi Umum Sisa Lebih Perhitungan Anggaran Tahun Sebelumnya	2 Dokumen	375,000,000	DINAS LINGKUNGAN HIDUP		
2	11 011 2.01 007	Penyediaan Sarana dan Prasarana Pengelolaan Persampahan di TPA/TPST/SPA Kabupaten/Kota	Jumlah Sarana dan Prasarana Penanganan Sampah untuk Kegiatan Pemilahan, Pengumpulan, Pengangkutan, Pengolahan, dan Pemrosesan Akhir	5 Unit	2.832.003.000,00	Kab. Klaten, Semua Kecamatan, Semua Kelurahan	DAK Fisik-Bidang Lingkungan Hidup dan Kehutanan-Penugasan-Lingkungan Hidup	5 Unit	3,546,232,000	DINAS LINGKUNGAN HIDUP		
2		URUSAN PEMERINTAHAN WAJIB YANG TIDAK BERKAITAN DENGAN PELAYANAN DASAR										
2	12	URUSAN PEMERINTAHAN BIDANG ADMINISTRASI KEPENDUDUKAN DAN PENCATATAN SIPIL				8.531.560.000,00			7,767,784,000			
2	12	001	PROGRAM PENUNJANG URUSAN PEMERINTAHAN DAERAH KABUPATEN/KOTA	Persentase pemenuhan kebutuhan penunjang urusan pemerintahan daerah	100.00 %			100.00 %	6,716,957,000			
2	12	001	Perencanaan, Penganggaran, dan Evaluasi Kinerja Perangkat Daerah	Persentase dokumen perencanaan, penganggaran dan evaluasi kinerja yang tersusun	100 %		16.000.000,00	100 %	16,000,000			
2	12	001	2.01 002	Koordinasi dan Penyusunan Dokumen RKA-SKPD	Jumlah Dokumen RKA-SKPD dan Laporan Hasil Koordinasi Penyusunan Dokumen RKA-SKPD	6 dokumen	5.000.000,00	Kab. Klaten, Klaten Selatan, Tegalyoso	Dana Transfer Umum-Dana Bagi Hasil	6 dokumen	5,000,000	DINAS KEPENDUDUKAN DAN PENCATATAN SIPIL
2	12	001	2.01 006	Koordinasi dan Penyusunan Laporan Capaian Kinerja dan Ikhtisar Realisasi Kinerja SKPD	Jumlah Laporan Capaian Kinerja dan Ikhtisar Realisasi Kinerja SKPD dan Laporan Hasil Koordinasi Penyusunan Laporan Capaian Kinerja dan Ikhtisar Realisasi Kinerja SKPD	7 Laporan	6.000.000,00	Kab. Klaten, Klaten Selatan, Tegalyoso	Dana Transfer Umum-Dana Bagi Hasil	7 Laporan	6,000,000	DINAS KEPENDUDUKAN DAN PENCATATAN SIPIL
2	12	001	2.01 007	Evaluasi Kinerja Perangkat Daerah	Jumlah Laporan Evaluasi Kinerja Perangkat Daerah	1 Laporan	5.000.000,00	Kab. Klaten, Klaten Selatan, Tegalyoso	Dana Transfer Umum-Dana Bagi Hasil	1 Laporan	5,000,000	DINAS KEPENDUDUKAN DAN PENCATATAN SIPIL
2	12	001	2.02	Administrasi Keuangan Perangkat Daerah	Persentase pembayaran gaji, tunjangan ASN dan penyelesaian laporan keuangan tepat waktu	100 %	4.621.499.853,00		100 %	4,484,048,951		
2	12	001	2.02 001	Penyediaan Gaji dan Tunjangan ASN	Jumlah Orang yang Menerima Gaji dan Tunjangan ASN	38 orang/bulan	4.606.499.853,00	Kab. Klaten, Klaten Selatan, Tegalyoso	Dana Transfer Umum-Dana Alokasi Sisa Lebih Perhitungan Anggaran Tahun Sebelumnya	38 orang/bulan	4,469,048,951	DINAS KEPENDUDUKAN DAN PENCATATAN SIPIL

Kode					Urusan/ Bidang Urusan/ Program/ Kegiatan/ Sub Kegiatan	Indikator Program/ Kegiatan/ Sub Kegiatan	Capaian Kinerja dan Kerangka Pendanaan				Prakiraan Maju Rencana Tahun		Perangkat Daerah Penanggung Jawab
							Target 2023	Pagu Indikatif	Lokasi	Sumber Dana	Target	Pagu Indikatif	
2	12	001	2.02	002	Penyediaan Administrasi Pelaksanaan Tugas ASN	Jumlah Dokumen Hasil Penyediaan Administrasi Pelaksanaan Tugas ASN	12 Dokumen	15.000.000,00	Kab. Klaten, Klaten Selatan, Tegalyoso	Dana Transfer Umum-Dana Alokasi Umum	12 Dokumen	15,000,000	DINAS KEPENDUDUKAN DAN PENCATATAN SIPIL
2	12	001	2.05		Administrasi Kepegawaian Perangkat Daerah	Persentase penyelesaian administrasi kepegawain tepat waktu	100 %	208.000.000,00			100 %	30,000,000	
2	12	001	2.05	010	Sosialisasi Peraturan Perundang-Undangan	Jumlah Orang yang Mengikuti Sosialisasi Peraturan Perundang-Undangan	506 Orang	190.000.000,00	Kab. Klaten, Klaten Selatan, Tegalyoso	Dana Transfer Umum-Dana Bagi Hasil	506 Orang	10,000,000	DINAS KEPENDUDUKAN DAN PENCATATAN SIPIL
2	12	001	2.05	011	Bimbingan Teknis Implementasi Peraturan Perundang-Undangan	Jumlah Orang yang Mengikuti Bimbingan Teknis Implementasi Peraturan Perundang-Undangan	50 Orang	18.000.000,00	Kab. Klaten, Klaten Selatan, Tegalyoso	Dana Transfer Umum-Dana Bagi Hasil	50 Orang	20,000,000	DINAS KEPENDUDUKAN DAN PENCATATAN SIPIL
2	12	001	2.06		Administrasi Umum Perangkat Daerah	Persentase pemenuhan Administrasi Umum Perangkat Daerah tepat waktu	100 %	1.575.933.000,00			100 %	157,933,000	
2	12	001	2.06	001	Penyediaan Komponen Instalasi Listrik/Penerangan Bangunan Kantor	Jumlah Paket Komponen Instalasi Listrik/Penerangan Bangunan Kantor yang Disediakan	1 Paket	9.373.000,00	Kab. Klaten, Klaten Selatan, Tegalyoso	Dana Transfer Umum-Dana Alokasi Umum	1 Paket	9,373,000	DINAS KEPENDUDUKAN DAN PENCATATAN SIPIL
2	12	001	2.06	002	Penyediaan Peralatan dan Perlengkapan Kantor	Jumlah Paket Peralatan dan Perlengkapan Kantor yang Disediakan	3 Paket	1.423.650.000,00	Kab. Klaten, Klaten Selatan, Tegalyoso	Dana Transfer Umum-Dana Bagi Hasil	3 Paket	45,000,000	DINAS KEPENDUDUKAN DAN PENCATATAN SIPIL
2	12	001	2.06	004	Penyediaan Bahan Logistik Kantor	Jumlah Paket Bahan Logistik Kantor yang Disediakan	1 Paket	4.000.000,00	Kab. Klaten, Klaten Selatan, Tegalyoso	Dana Transfer Umum-Dana Alokasi Umum	1 Paket	4,000,000	DINAS KEPENDUDUKAN DAN PENCATATAN SIPIL
2	12	001	2.06	005	Penyediaan Barang Cetak dan Penggandaan	Jumlah Paket Barang Cetak dan Penggandaan yang Disediakan	1 Paket	14.350.000,00	Kab. Klaten, Klaten Selatan, Tegalyoso	Dana Transfer Umum-Dana Alokasi Umum	1 Paket	15,000,000	DINAS KEPENDUDUKAN DAN PENCATATAN SIPIL
2	12	001	2.06	006	Penyediaan Bahan Bacaan dan Peraturan Perundang-undangan	Jumlah Dokumen Bahan Bacaan dan Peraturan Perundang-Undangan yang Disediakan	4 Dokumen	4.560.000,00	Kab. Klaten, Klaten Selatan, Tegalyoso	Dana Transfer Umum-Dana Alokasi Umum	4 Dokumen	4,560,000	DINAS KEPENDUDUKAN DAN PENCATATAN SIPIL

Kode					Urusan/ Bidang Urusan/ Program/ Kegiatan/ Sub Kegiatan	Indikator Program/ Kegiatan/ Sub Kegiatan	Capaian Kinerja dan Kerangka Pendanaan				Prakiraan Maju Rencana Tahun		Perangkat Daerah Penanggung Jawab
							Target 2023	Pagu Indikatif	Lokasi	Sumber Dana	Target	Pagu Indikatif	
2	12	001	2.06	008	Fasilitasi Kunjungan Tamu	Jumlah Laporan Fasilitasi Kunjungan Tamu	75 Laporan	30.000.000,00	Kab. Klaten, Klaten Selatan, Tegalyoso	Dana Transfer Umum-Dana Alokasi Umum	75 Laporan	30,000,000	DINAS KEPENDUDUKAN DAN PENCATATAN SIPIL
2	12	001	2.06	009	Penyelenggaraan Rapat Koordinasi dan Konsultasi SKPD	Jumlah Laporan Penyelenggaraan Rapat Koordinasi dan Konsultasi SKPD	60 Laporan	90.000.000,00	Semua Kab/Kota, Semua Kecamatan, Semua Kelurahan	Dana Transfer Umum-Dana Bagi Hasil	60 Laporan	50,000,000	DINAS KEPENDUDUKAN DAN PENCATATAN SIPIL
2	12	001	2.07		Pengadaan Barang Milik Daerah Penunjang Urusan Pemerintah Daerah	Persentase Pengadaan Barang Milik Daerah Penunjang Urusan Pemerintah Daerah tepat waktu	100 %	359.533.098,00			100 %	1,478,080,049	
2	12	001	2.07	011	Pengadaan Sarana dan Prasarana Pendukung Gedung Kantor atau Bangunan Lainnya	Jumlah Unit Sarana dan Prasarana Pendukung Gedung Kantor atau Bangunan Lainnya yang Disediakan	25 Unit	359.533.098,00	Kab. Klaten, Klaten Selatan, Tegalyoso	Dana Transfer Umum-Dana Bagi Hasil	25 Unit	1,478,080,049	DINAS KEPENDUDUKAN DAN PENCATATAN SIPIL
2	12	001	2.08		Penyediaan Jasa Penunjang Urusan Pemerintahan Daerah	Persentase pemenuhan kebutuhan Jasa Penunjang Urusan Pemerintahan Daerah tepat waktu	100 %	589.153.049,00			100 %	440,895,000	
2	12	001	2.08	001	Penyediaan Jasa Surat Menyurat	Jumlah Laporan Penyediaan Jasa Surat Menyurat	12 Laporan	15.908.049,00	Kab. Klaten, Klaten Selatan, Tegalyoso	Dana Transfer Umum-Dana Alokasi Umum	12 Laporan	50,000,000	DINAS KEPENDUDUKAN DAN PENCATATAN SIPIL
2	12	001	2.08	002	Penyediaan Jasa Komunikasi, Sumber Daya Air dan Listrik	Jumlah Laporan Penyediaan Jasa Komunikasi, Sumber Daya Air dan Listrik yang Disediakan	12 Laporan	197.245.000,00	Kab. Klaten, Klaten Selatan, Tegalyoso	Dana Transfer Umum-Dana Alokasi Umum	12 Laporan	197,245,000	DINAS KEPENDUDUKAN DAN PENCATATAN SIPIL
2	12	001	2.08	004	Penyediaan Jasa Pelayanan Umum Kantor	Jumlah Laporan Penyediaan Jasa Pelayanan Umum Kantor yang Disediakan	12 Laporan	376.000.000,00	Kab. Klaten, Klaten Selatan, Tegalyoso	Dana Transfer Umum-Dana Bagi Hasil Dana Transfer Umum-Dana Alokasi Umum	12 Laporan	193,650,000	DINAS KEPENDUDUKAN DAN PENCATATAN SIPIL
2	12	001	2.09		Pemeliharaan Barang Milik Daerah Penunjang Urusan Pemerintahan Daerah	Persentase Barang Milik Daerah Penunjang Urusan Pemerintahan Daerah yang terpelihara	100 %	86.050.000,00			100 %	110,000,000	
2	12	001	2.09	002	Penyediaan Jasa Pemeliharaan, Biaya Pemeliharaan, Pajak dan Perizinan Kendaraan Dinas Operasional atau Lapangan	Jumlah Kendaraan Dinas Operasional atau Lapangan yang Dipelihara dan Dibayarkan Pajak dan Perizinannya	30 Unit	57.800.000,00	Kab. Klaten, Klaten Selatan, Tegalyoso	Dana Transfer Umum-Dana Bagi Hasil	30 Unit	76,750,000	DINAS KEPENDUDUKAN DAN PENCATATAN SIPIL

Kode					Urusan/ Bidang Urusan/ Program/ Kegiatan/ Sub Kegiatan	Indikator Program/ Kegiatan/ Sub Kegiatan	Capaian Kinerja dan Kerangka Pendanaan				Prakiraan Maju Rencana Tahun		Perangkat Daerah Penanggung Jawab
							Target 2023	Pagu Indikatif	Lokasi	Sumber Dana	Target	Pagu Indikatif	
2	12	001	2.09	011	Pemeliharaan/Rehabilitasi Sarana dan Prasarana Pendukung Gedung Kantor atau Bangunan Lainnya	Jumlah Sarana dan Prasarana Pendukung Gedung Kantor atau Bangunan Lainnya yang Dipelihara/Direhabilitasi	75 Unit	28.250.000,00	Kab. Klaten, Klaten Selatan, Tegalyoso	Dana Transfer Umum-Dana Bagi Hasil	75 Unit	33,250,000	DINAS KEPENDUDUKAN DAN PENCATATAN SIPIL
2	12	002			PROGRAM PENDAFTARAN PENDUDUK	Cakupan kepemilikan KK Persentase anak usia 0-17 tahun kurang 1 (satu) hari yang memiliki KIA Persentase perekaman KTP elektronik	98.00 % 60.00 % 99.03 %	645.030.000,00			98.00 % 60.00 % 99.03 %	649,177,000	
2	12	002	2.01		Pelayanan Pendaftaran Penduduk	Persentase Dokumen surat pindah datang penduduk Persentase ke-valid-an data kependudukan Persentase Pemenuhan Kebutuhan KK, KTP, KIA	100 % 100 % 100 %	629.030.000,00			100 % 100 % 100 %	629,177,000	
2	12	002	2.01	002	Pencatatan, Penatausahaan dan Penerbitan Dokumen Atas Pendaftaran Penduduk	Jumlah Dokumen Hasil Pencatatan, Penatausahaan dan Penerbitan Dokumen Atas Pendaftaran Penduduk	5 Dokumen	606.056.000,00	Semua Kab/Kota, Semua Kecamatan, Semua Kelurahan	Dana Transfer Umum-Dana Alokasi Umum Dana Transfer	5 Dokumen	606,056,000	DINAS KEPENDUDUKAN DAN PENCATATAN SIPIL
2	12	002	2.01	004	Peningkatan Pelayanan Pendaftaran Penduduk	Jumlah Laporan Hasil Peningkatan Pelayanan Pendaftaran Penduduk	5 Laporan	12.974.000,00	Semua Kab/Kota, Semua Kecamatan,	Dana Transfer Umum-Dana Bagi Dana Transfer Umum-Dana Alokasi Umum	5 Laporan	13,121,000	DINAS KEPENDUDUKAN DAN PENCATATAN SIPIL
2	12	002	2.01	005	Pencatatan, Penatausahaan dan Penerbitan Dokumen Atas Pelaporan Peristiwa Kependudukan	Jumlah Dokumen Pencatatan, Penatausahaan dan Penerbitan Dokumen Atas Pelaporan Peristiwa Kependudukan	2 Dokumen	10.000.000,00	Semua Kab/Kota, Semua Kecamatan, Semua Kelurahan	Dana Transfer Umum-Dana Bagi Hasil	2 Dokumen	10,000,000	DINAS KEPENDUDUKAN DAN PENCATATAN SIPIL
2	12	002	2.03		Penyelenggaraan Pendaftaran Penduduk	Persentase Penyelenggaraan Pendaftaran Penduduk	100 %	16.000.000,00			100 %	20,000,000	
2	12	002	2.03	001	Koordinasi antar Lembaga Pemerintah dan Lembaga Non-Pemerintah di Kabupaten/Kota dalam Penertiban Pelayanan Pendaftaran Penduduk	Jumlah Laporan Hasil Koordinasi antar Lembaga Pemerintah dan Lembaga Non-Pemerintah di Kabupaten/Kota dalam Penertiban Pelayanan Pendaftaran Penduduk	4 Laporan	10.000.000,00	Semua Kab/Kota, Semua Kecamatan, Semua Kelurahan	Dana Transfer Umum-Dana Bagi Hasil	4 Laporan	10,000,000	DINAS KEPENDUDUKAN DAN PENCATATAN SIPIL
2	12	002	2.03	003	Fasilitasi Pendaftaran Penduduk	Jumlah Laporan Hasil Fasilitasi pendaftaran penduduk	12 Laporan	6.000.000,00	Semua Kab/Kota, Semua Kecamatan, Semua Kelurahan	Dana Transfer Umum-Dana Bagi Hasil	12 Laporan	10,000,000	DINAS KEPENDUDUKAN DAN PENCATATAN SIPIL
2	12	003			PROGRAM PENCATATAN SIPIL	Cakupan penerbitan akta kematian Cakupan penerbitan akta pengesahan anak Cakupan penerbitan akta perceraian Cakupan penerbitan akta perkawinan Cakupan penerbitan pengangkatan anak	100.00 % 100.00 % 100.00 % 100.00 % 100.00 %	331.860.000,00			100.00 % 100.00 % 100.00 % 100.00 % 100.00 %	341,751,000	
2	12	003	2.01		Pelayanan Pencatatan Sipil	Persentase Jumlah dan jenis dokumen kependudukan bidang pencatatan sipil	100 %	321.860.000,00			100 %	331,751,000	

Kode					Urusan/ Bidang Urusan/ Program/ Kegiatan/ Sub Kegiatan	Indikator Program/ Kegiatan/ Sub Kegiatan	Capaian Kinerja dan Kerangka Pendanaan				Prakiraan Maju Rencana Tahun		Perangkat Daerah Penanggung Jawab
							Target 2023	Pagu Indikatif	Lokasi	Sumber Dana	Target	Pagu Indikatif	
2	12	003	2.01	001	Pencatatan, Penatausahaan dan Penerbitan Dokumen Atas Pelaporan Peristiwa Penting	Jumlah Dokumen Hasil Pencatatan, Penatausahaan dan Penerbitan Dokumen Atas Pelaporan Peristiwa Penting	6 Dokumen	321.860.000,00	Kab. Klaten, Semua Kecamatan, Semua Kelurahan	Dana Transfer Umum-Dana Bagi Hasil Dana Transfer Umum-Dana Alokasi Umum	6 Dokumen	331,751,000	DINAS KEPENDUDUKAN DAN PENCATATAN SIPIL
2	12	003	2.02		Penyelenggaraan Pencatatan Sipil	Persentase Penyelenggaraan Pencatatan Sipil	100 %	10.000.000,00			100 %	10,000,000	
2	12	003	2.02	006	Fasilitasi Terkait Pencatatan Sipil	Jumlah Laporan Hasil Fasilitasi Pencatatan Sipil	12 Laporan	10.000.000,00	Semua Kab/Kota, Semua Kecamatan, Semua Kelurahan	Dana Transfer Umum-Dana Bagi Hasil	12 Laporan	10,000,000	DINAS KEPENDUDUKAN DAN PENCATATAN SIPIL
2	12	004			PROGRAM PENGELOLAAN INFORMASI ADMINISTRASI KEPENDUDUKAN	Persentase ketersediaan database kependudukan Persentase OPD yang telah memanfaatkan data kependudukan berdasarkan janji kerjasama	22,00 % 100,00 %	44.619.000,00			22,00 % 100,00 %	46,016,000	
2	12	004	2.01		Pengumpulan Data Kependudukan dan Pemanfaatan dan Penyajian Database Kependudukan	Persentase Jumlah Inovasi pelayanan Persentase Jumlah OPD yang bekerja sama dalam pemanfaatan data Persentase jumlah perjanjian kerjasama	100 % 100 % 100 %	14.619.000,00			100 % 100 % 100 %	16,016,000	
2	12	004	2.01	001	Pengolahan dan Penyajian Data Kependudukan	Jumlah Dokumen Data Kependudukan yang Diolah dan Disajikan	12 Dokumen	9.619.000,00	Kab. Klaten, Klaten Selatan, Tegalyoso	Dana Transfer Umum-Dana Bagi Hasil	12 Dokumen	11,016,000	DINAS KEPENDUDUKAN DAN PENCATATAN SIPIL
2	12	004	2.01	002	Kerja Sama Pemanfaatan Data Kependudukan	Jumlah Dokumen Kerja Sama Pemanfaatan Data Kependudukan	5 Dokumen	5.000.000,00	Semua Kab/Kota, Semua Kecamatan, Semua Kelurahan	Dana Transfer Umum-Dana Bagi Hasil	5 Dokumen	5,000,000	DINAS KEPENDUDUKAN DAN PENCATATAN SIPIL
2	12	004	2.02		Penataan Pengelolaan Informasi Administrasi Kependudukan	Persentase Pembinaan dan Pengawasan Pengelolaan Informasi Administasi Kependudukan Persentase Penataan Pengelolaan Informasi Administrasi Kependudukan	100 % 100 %	5.000.000,00			100 % 100 %	5,000,000	
2	12	004	2.02	001	Penyusunan Tata Cara Perencanaan, Pelaksanaan, Pemantauan, Evaluasi, Pengendalian, dan Pelaporan Penyelenggaraan Adminduk Terkait Pengelolaan Informasi Administrasi Kependudukan	Jumlah Dokumen Tata Cara Perencanaan, Pelaksanaan, Pemantauan, Evaluasi, Pengendalian, dan Pelaporan Penyelenggaraan Adminduk Terkait Pengelolaan Informasi Administrasi Kependudukan yang Disusun	1 Dokumen	5.000.000,00	Kab. Klaten, Klaten Selatan, Tegalyoso	Dana Transfer Umum-Dana Alokasi Umum	1 Dokumen	5,000,000	DINAS KEPENDUDUKAN DAN PENCATATAN SIPIL
2	12	004	2.03		Penyelenggaraan Pengelolaan Informasi Administrasi Kependudukan	Persentase penyelenggaraan pengelolaan informasi administrasi kependudukan	100 %	10.000.000,00			100 %	10,000,000	

Kode					Urusan/ Bidang Urusan/ Program/ Kegiatan/ Sub Kegiatan	Indikator Program/ Kegiatan/ Sub Kegiatan	Capaian Kinerja dan Kerangka Pendanaan				Prakiraan Maju Rencana Tahun		Perangkat Daerah Penanggung Jawab
							Target 2023	Pagu Indikatif	Lokasi	Sumber Dana	Target	Pagu Indikatif	
2	12	004	2.03	003	Fasilitasi Terkait Pengelolaan Informasi Administrasi Kependudukan	Jumlah Laporan Hasil Fasilitasi Pengelolaan Informasi Administrasi Kependudukan	12 Laporan	10.000.000,00	Kab. Klaten, Klaten Selatan, Tegalyoso	Dana Transfer Umum-Dana Alokasi Umum	12 Laporan	10,000,000	DINAS KEPENDUDUKAN DAN PENCATATAN SIPIL
2	12	004	2.04		Pembinaan dan Pengawasan Pengelolaan Informasi Administrasi Kependudukan	Persentase Pembinaan dan Pengawasan Pengelolaan Informasi Administrasi Kependudukan	100 %	15.000.000,00			100 %	15,000,000	
2	12	004	2.04	003	Bimbingan Teknis Terkait Pengelolaan Informasi Administrasi Kependudukan dan Pendayagunaan Data Kependudukan	Jumlah Laporan Hasil Bimbingan Teknis Terkait Pengelolaan Informasi Administrasi Kependudukan dan Pendayagunaan Data Kependudukan	1 Laporan	15.000.000,00	Kab. Klaten, Klaten Selatan, Tegalyoso	Dana Transfer Umum-Dana Alokasi Umum	1 Laporan	15,000,000	DINAS KEPENDUDUKAN DAN PENCATATAN SIPIL
2	12	005			PROGRAM PENGELOLAAN PROFIL KEPENDUDUKAN	Persentase ketersediaan profil kependudukan tahunan	100.00 %	53.882.000,00			100.00 %	13,883,000	
2	12	005	2.01		Penyusunan Profil Kependudukan	Jumlah Jenis Dokumen Profil Kependudukan Tersusun	2 Jenis	53.882.000,00			2 Jenis	13,883,000	
2	12	005	2.01	001	Penyediaan Data Kependudukan Kabupaten/Kota	Jumlah Data Kependudukan Kabupaten/Kota	1 Dokumen	53.882.000,00	Kab. Klaten, Klaten Selatan, Tegalyoso	Dana Transfer Umum-Dana Bagi Hasil	1 Dokumen	13,883,000	DINAS KEPENDUDUKAN DAN PENCATATAN SIPIL
2					URUSAN PEMERINTAHAN WAJIB YANG TIDAK BERKAITAN DENGAN PELAYANAN DASAR								
2	13				URUSAN PEMERINTAHAN BIDANG PEMBERDAYAAN MASYARAKAT DAN DESA			8.807.866.000,00				13,577,019,000	
2	13	001			PROGRAM PENUNJANG URUSAN PEMERINTAHAN DAERAH KABUPATEN/KOTA	Persentase pemenuhan kebutuhan penunjang urusan pemerintah daerah	100.00 %	4.430.637.000,00			100.00 %	5,812,373,000	
2	13	001	2.02		Administrasi Keuangan Perangkat Daerah	Persentase pemenuhan kebutuhan penunjang urusan Pemerintah Daerah Kabupaten / Kota	100 %	3.933.309.681,00			100 %	4,445,772,000	
2	13	001	2.02	001	Penyediaan Gaji dan Tunjangan ASN	Jumlah orang yang menerima gaji dan tunjangan ASN	26 Orang/bulan	3.933.309.681,00	Kab. Klaten, Semua Kecamatan, Semua	Dana Transfer Umum-Dana Alokasi Sisa Lebih Perhitungan Anggaran Tahun Sebelumnya	26 Orang/bulan	4,445,772,000	DINAS PEMBERDAYAAN MASYARAKAT DAN DESA
2	13	001	2.06		Administrasi Umum Perangkat Daerah	Persentase Pemenuhan Administrasi Umum Perangkat Daerah Tepat Waktu	100 %	110.296.000,00			100 %	335,000,000	
2	13	001	2.06	001	Penyediaan Komponen Instalasi Listrik/Penerangan Bangunan Kantor	Jumlah paket komponen instalasi listrik / penerangan bangunan kantor yang disediakan	1 Paket	2.980.000,00	Kab. Klaten, Semua Kecamatan, Semua Kelurahan	Dana Transfer Umum-Dana Alokasi Umum	1 Paket	10,000,000	DINAS PEMBERDAYAAN MASYARAKAT DAN DESA
2	13	001	2.06	002	Penyediaan Peralatan dan Perlengkapan Kantor	Jumlah paket peralatan dan perlengkapan kantor yang disediakan	4 Paket	14.550.000,00	Kab. Klaten, Semua Kecamatan, Semua Kelurahan	Dana Transfer Umum-Dana Alokasi Umum	4 Paket	60,000,000	DINAS PEMBERDAYAAN MASYARAKAT DAN DESA

Kode					Urusan/ Bidang Urusan/ Program/ Kegiatan/ Sub Kegiatan	Indikator Program/ Kegiatan/ Sub Kegiatan	Capaian Kinerja dan Kerangka Pendanaan				Prakiraan Maju Rencana Tahun		Perangkat Daerah Penanggung Jawab
							Target 2023	Pagu Indikatif	Lokasi	Sumber Dana	Target	Pagu Indikatif	
2	13	001	2.06	005	Penyediaan Barang Cetak dan Penggandaan	Jumlah paket barang cetakan dan penggandaan yang disediakan	15 Paket	31.815.000,00	Kab. Klaten, Semua Kecamatan, Semua Kelurahan	Dana Transfer Umum-Dana Alokasi Umum	15 Paket	60,000,000	DINAS PEMBERDAYAAN MASYARAKAT DAN DESA
2	13	001	2.06	006	Penyediaan Bahan Bacaan dan Peraturan Perundang-undangan	Jumlah dokumen bahan bacaan dan peraturan perundang - undangan yang disediakan	2 Dokumen	2.724.000,00	Kab. Klaten, Semua Kecamatan, Semua Kelurahan	Dana Transfer Umum-Dana Alokasi Umum	2 Dokumen	5,000,000	DINAS PEMBERDAYAAN MASYARAKAT DAN DESA
2	13	001	2.06	008	Fasilitasi Kunjungan Tamu	Jumlah laporan fasilitasi kunjungan tamu	40 laporan	18.000.000,00	Kab. Klaten, Semua Kecamatan, Semua Kelurahan	Dana Transfer Umum-Dana Alokasi Umum	40 laporan	100,000,000	DINAS PEMBERDAYAAN MASYARAKAT DAN DESA
2	13	001	2.06	009	Penyelenggaraan Rapat Koordinasi dan Konsultasi SKPD	Jumlah laporan penyelenggaraan rapat koordinasi dan konsultasi SKPD	60 Laporan	40.227.000,00	Kab. Klaten, Semua Kecamatan, Semua Kelurahan	Dana Transfer Umum-Dana Alokasi Umum	60 Laporan	100,000,000	DINAS PEMBERDAYAAN MASYARAKAT DAN DESA
2	13	001	2.07		Pengadaan Barang Milik Daerah Penunjang Urusan Pemerintah Daerah	Persentase Barang Milik Daerah Penunjang Urusan Pemerintahan Daerah Tepat Waktu	100 %	96.900.319,00			100 %	200,000,000	
2	13	001	2.07	011	Pengadaan Sarana dan Prasarana Pendukung Gedung Kantor atau Bangunan Lainnya	Jumlah Unit Sarana dan Prasarana Pendukung Gedung Kantor atau Bangunan Lainnya yang Disediakan	6 Unit	96.900.319,00	Kab. Klaten, Semua Kecamatan, Semua Kelurahan	Dana Transfer Umum-Dana Alokasi Umum	6 Unit	200,000,000	DINAS PEMBERDAYAAN MASYARAKAT DAN DESA
2	13	001	2.08		Penyediaan Jasa Penunjang Urusan Pemerintahan Daerah	Persentase Pemenuhan Kebutuhan Jasa Penunjang Urusan Pemerintahan Daerah Tepat Waktu	100 %	98.233.000,00			100 %	153,435,000	
2	13	001	2.08	001	Penyediaan Jasa Surat Menyurat	Jumlah Laporan Penyediaan Jasa Surat Menyurat	4 Laporan	2.000.000,00	Kab. Klaten, Semua Kecamatan, Semua Kelurahan	Dana Transfer Umum-Dana Alokasi Umum	4 Laporan	3,435,000	DINAS PEMBERDAYAAN MASYARAKAT DAN DESA
2	13	001	2.08	002	Penyediaan Jasa Komunikasi, Sumber Daya Air dan Listrik	Jumlah Laporan Penyediaan Jasa Komunikasi, Sumber Daya Air dan Listrik yang Disediakan	12 Laporan	40.000.000,00	Kab. Klaten, Semua Kecamatan, Semua Kelurahan	Dana Transfer Umum-Dana Alokasi Umum	12 Laporan	50,000,000	DINAS PEMBERDAYAAN MASYARAKAT DAN DESA
2	13	001	2.08	004	Penyediaan Jasa Pelayanan Umum Kantor	Jumlah Laporan Penyediaan Jasa Pelayanan Umum Kantor yang Disediakan	15 Laporan	56.233.000,00	Kab. Klaten, Semua Kecamatan, Semua Kelurahan	Dana Transfer Umum-Dana Alokasi Umum	15 Laporan	100,000,000	DINAS PEMBERDAYAAN MASYARAKAT DAN DESA
2	13	001	2.09		Pemeliharaan Barang Milik Daerah Penunjang Urusan Pemerintahan Daerah	Persentase Barang Milik Daerah Penunjang Urusan Pemerintahan Daerah Terpelihara	100 %	191.898.000,00			100 %	678,166,000	
2	13	001	2.09	002	Penyediaan Jasa Pemeliharaan, Biaya Pemeliharaan, Pajak dan Perizinan Kendaraan Dinas Operasional atau Lapangan	Jumlah kendaraan Dinas Operasional atau lapangan yang dipelihara dan dibayarkan pajak dan perizinannya	21 Unit	85.056.000,00	Kab. Klaten, Semua Kecamatan, Semua Kelurahan	Dana Transfer Umum-Dana Alokasi Umum	21 Unit	150,000,000	DINAS PEMBERDAYAAN MASYARAKAT DAN DESA

Kode					Urusan/ Bidang Urusan/ Program/ Kegiatan/ Sub Kegiatan	Indikator Program/ Kegiatan/ Sub Kegiatan	Capaian Kinerja dan Kerangka Pendanaan				Prakiraan Maju Rencana Tahun		Perangkat Daerah Penanggung Jawab
							Target 2023	Pagu Indikatif	Lokasi	Sumber Dana	Target	Pagu Indikatif	
2	13	001	2.09	009	Pemeliharaan/Rehabilitasi Gedung Kantor dan Bangunan Lainnya	Jumlah gedung kantor dan bangunan lainnya yang dipelihara / direhabilitasi	1 Unit	31.110.000,00	Kab. Klaten, Semua Kecamatan, Semua Kelurahan	Dana Transfer Umum-Dana Alokasi Umum	1 Unit	428,166,000	DINAS PEMBERDAYAAN MASYARAKAT DAN DESA
2	13	001	2.09	010	Pemeliharaan/Rehabilitasi Sarana dan Prasarana Gedung Kantor atau Bangunan Lainnya	Jumlah sarana dan prasarana gedung kantor atau bangunan lainnya yang dipelihara / direhabilitasi	15 Unit	75.732.000,00	Kab. Klaten, Semua Kecamatan, Semua Kelurahan	Dana Transfer Umum-Dana Alokasi Umum	15 Unit	100,000,000	DINAS PEMBERDAYAAN MASYARAKAT DAN DESA
2	13	003			PROGRAM PENINGKATAN KERJA SAMA DESA	Cakupan desa yang terfasilitasi dalam kerja sama antar desa	100.00 %	40.000.000,00			100.00 %	98,810,000	
2	13	003	2.01		Fasilitasi Kerja Sama antar Desa	Jumlah Desa yang Terfasilitasi dalam Kerja Sama antar Desa	5 Desa	40.000.000,00			5 Desa	98,810,000	
2	13	003	2.01	003	Fasilitasi Pembangunan Kawasan Perdesaan	Jumlah dokumen hasil fasilitasi pembangunan kawasan perdesaan	1 Dokumen	40.000.000,00	Kab. Klaten, Semua Kecamatan, Semua Kelurahan	Dana Transfer Umum-Dana Alokasi Umum	1 Dokumen	98,810,000	DINAS PEMBERDAYAAN MASYARAKAT DAN DESA
2	13	004			PROGRAM ADMINISTRASI PEMERINTAHAN DESA	Persentase BUMDes berkembang dan Maju	15,86 %	3.920.659.200,00			15,86 %	5,195,597,000	
				Persentase Desa yang melakukan penatausahaan keuangan desa melalui aplikasi SISKEUDES yang tepat waktu		100 %	100 %						
2	13	004	2.01		Pembinaan dan Pengawasan Penyelenggaraan Administrasi Pemerintahan Desa	Persentase Aparatur desa dan anggota BPD yang meningkat kapasitasnya	7.29 %	3.920.659.200,00			7.29 %	5,195,597,000	
2	13	004	2.01	001	Fasilitasi Penyelenggaraan Administrasi Pemerintahan Desa	Jumlah dokumen penyelenggaraan administrasi pemerintahan desa	3 Dokumen	3.304.916.800,00	Kab. Klaten, Semua Kecamatan, Semua Kelurahan	Dana Transfer Umum-Dana Alokasi Umum	3 Dokumen	3,535,597,000	DINAS PEMBERDAYAAN MASYARAKAT DAN DESA
2	13	004	2.01	002	Fasilitasi Penyusunan Produk Hukum Desa	Jumlah Dokumen hasil penyusunan produk hukum desa	2 Dokumen	42.847.300,00	Kab. Klaten, Semua Kecamatan, Semua Kelurahan	Dana Transfer Umum-Dana Alokasi Umum	2 Dokumen	145,000,000	DINAS PEMBERDAYAAN MASYARAKAT DAN DESA
2	13	004	2.01	003	Fasilitasi Penyusunan Perencanaan Pembangunan Desa	Jumlah Dokumen hasil penyusunan perencanaan pembangunan desa	1 Dokumen	10.000.000,00	Kab. Klaten, Semua Kecamatan, Semua Kelurahan	Dana Transfer Umum-Dana Alokasi Umum	1 Dokumen	35,000,000	DINAS PEMBERDAYAAN MASYARAKAT DAN DESA
2	13	004	2.01	005	Pembinaan Peningkatan Kapasitas Aparatur Pemerintah Desa	Jumlah aparatur pemerintah desa yang mengikuti pembinaan peningkatan kapasitas	60 Orang	10.000.000,00	Kab. Klaten, Semua Kecamatan, Semua Kelurahan	Dana Transfer Umum-Dana Alokasi Umum	60 Orang	100,000,000	DINAS PEMBERDAYAAN MASYARAKAT DAN DESA
2	13	004	2.01	008	Pembinaan dan Pemberdayaan BUM Desa dan Lembaga Kerja Sama antar Desa	Jumlah Dokumen hasil pembinaan dan pemberdayaan BUM Desa dan lembaga kerjasama antar desa	2 Dokumen	70.000.000,00	Kab. Klaten, Semua Kecamatan, Semua Kelurahan	Dana Transfer Umum-Dana Alokasi Umum	2 Dokumen	570,000,000	DINAS PEMBERDAYAAN MASYARAKAT DAN DESA
2	13	004	2.01	009	Penyelenggaraan Pemilihan, Pengangkatan dan Pemberhentian Kepala Desa	Jumlah laporan hasil penyelenggaraan Pemilihan, pengangkatan dan pemberhentian Kepala Desa	1 Laporan	250.000.000,00	Kab. Klaten, Semua Kecamatan, Semua Kelurahan	Dana Transfer Umum-Dana Alokasi Umum	1 Laporan	0	DINAS PEMBERDAYAAN MASYARAKAT DAN DESA

Kode					Urusan/ Bidang Urusan/ Program/ Kegiatan/ Sub Kegiatan	Indikator Program/ Kegiatan/ Sub Kegiatan	Capaian Kinerja dan Kerangka Pendanaan				Prakiraan Maju Rencana Tahun		Perangkat Daerah Penanggung Jawab	
							Target 2023	Pagu Indikatif	Lokasi	Sumber Dana	Target	Pagu Indikatif		
2	13	004	2.01	011	Fasilitasi Penyusunan Profil Desa	Jumlah dokumen profil desa	1 Dokumen	38.895.100,00	Kab. Klaten, Semua Kecamatan, Semua Kelurahan	Dana Transfer Umum-Dana Alokasi Umum	1 Dokumen	110,000,000	DINAS PEMBERDAYAAN MASYARAKAT DAN DESA	
2	13	004	2.01	013	Fasilitasi Pengelolaan Aset Desa	Jumlah dokumen hasil Pengelolaan Aset Desa	28 Dokumen	12.500.000,00	Kab. Klaten, Semua Kecamatan, Semua Kelurahan	Dana Transfer Umum-Dana Alokasi Umum	28 Dokumen	50,000,000	DINAS PEMBERDAYAAN MASYARAKAT DAN DESA	
2	13	004	2.01	014	Pembinaan Peningkatan Kapasitas Anggota BPD	Jumlah anggota BPD yang mengikuti pembinaan peningkatan kapasitas	180 Orang	162.500.000,00	Kab. Klaten, Semua Kecamatan, Semua Kelurahan	Dana Transfer Umum-Dana Alokasi Umum	180 Orang	500,000,000	DINAS PEMBERDAYAAN MASYARAKAT DAN DESA	
2	13	004	2.01	015	Fasilitasi Penetapan dan Penegasan Batas Desa	Jumlah Desa yang Difasilitasi dalam Penetapan Dan Penegasan Batas Desa	401 Desa/Kel	10.000.000,00	Kab. Klaten, Semua Kecamatan, Semua Kelurahan	Dana Transfer Umum-Dana Alokasi Umum	401 Desa/Kel	0	DINAS PEMBERDAYAAN MASYARAKAT DAN DESA	
2	13	004	2.01	018	Fasilitasi Evaluasi Perkembangan Desa serta Lomba Desa dan Kelurahan	Jumlah dokumen hasil evaluasi perkembangan Desa serta Lomba Desa dan Kelurahan	1 Dokumen	9.000.000,00	Kab. Klaten, Semua Kecamatan, Semua Kelurahan	Dana Transfer Umum-Dana Alokasi Umum	1 Dokumen	150,000,000	DINAS PEMBERDAYAAN MASYARAKAT DAN DESA	
2	13	005			PROGRAM PEMBERDAYAAN LEMBAGA KEMASYARAKATAN, LEMBAGA ADAT DAN MASYARAKAT HUKUM ADAT	Persentase PKK aktif	100.00 %	416.569.800,00			100.00 %	2,470,239,000		
					Persentase Posyandu aktif	100.00 %					100.00 %			
					Persentase Posyantek aktif	29.41 %					29.41 %			
2	13	005	2.01		Pemberdayaan Lembaga Kemasyarakatan yang Bergerak di Bidang Pemberdayaan Desa dan Lembaga Adat Tingkat Daerah Kabupaten/Kota serta Pemberdayaan Masyarakat Hukum Adat yang Masyarakat Pelakunya Hukum Adat yang Sama dalam Daerah Kabupaten/Kota	Persentase Kelompok Pelestarian Adat Istiadat yang Terfasilitasi	100 %	416.569.800,00			100 %	2,470,239,000		
					Persentase Posyandu yang Dilakukan Pembinaan	100 %					100 %			
					Persentase Posyantek yang Dilakukan Pembinaan	100 %					100 %			
					Rata-rata Jumlah Kelompok Binaan PKK	100 %					100 %			
2	13	005	2.01	002	Fasilitasi Penataan, Pemberdayaan dan Pendayagunaan Kelembagaan Lembaga Kemasyarakatan Desa/Kelurahan (RT, RW, PKK, Posyandu, LPM, dan Karang Taruna), Lembaga Adat Desa/Kelurahan dan Masyarakat Hukum Adat	Jumlah Dokumen hasil penataan , pemberdayaan dan pendayagunaan kelembagaan lembaga kemasyarakatan Desa/Kelurahan (RT,RW,PKK,Posyandu,LPM dan Karang Taruna) Lembaga adat desa/kelurahan dan masyarakat hukum adat	1 Dokumen	16.000.000,00	Kab. Klaten, Semua Kecamatan, Semua Kelurahan	Dana Transfer Umum-Dana Alokasi Umum	1 Dokumen	100,000,000	DINAS PEMBERDAYAAN MASYARAKAT DAN DESA	
2	13	005	2.01	003	Peningkatan Kapasitas Kelembagaan Lembaga Kemasyarakatan Desa/Kelurahan (RT, RW, PKK, Posyandu, LPM, dan Karang Taruna), Lembaga Adat Desa/Kelurahan dan Masyarakat Hukum Adat	Jumlah lembaga kemasyarakatan Desa/Kelurahan (RT,RW,PKK,Posyandu,LPM dan Karang taruna) Lembaga adat desa/keluarahan dan masyarakat Hukum adat yang di tingkatkan kapasitasnya	4 Lembaga	77.000.000,00	Kab. Klaten, Semua Kecamatan, Semua Kelurahan	Dana Transfer Umum-Dana Alokasi Umum	4 Lembaga	1,115,000,000	DINAS PEMBERDAYAAN MASYARAKAT DAN DESA	

Kode					Urusan/ Bidang Urusan/ Program/ Kegiatan/ Sub Kegiatan	Indikator Program/ Kegiatan/ Sub Kegiatan	Capaian Kinerja dan Kerangka Pendanaan				Prakiraan Maju Rencana Tahun		Perangkat Daerah Penanggung Jawab
							Target 2023	Pagu Indikatif	Lokasi	Sumber Dana	Target	Pagu Indikatif	
2	13	005	2.01	006	Fasilitasi Pemerintah Desa dalam Pemanfaatan Teknologi Tepat Guna	Jumlah Laporan Hasil Fasilitasi Pemerintah Desa dalam Pemanfaatan Teknologi Tepat Guna	3 Laporan	35.000.000,00	Kab. Klaten, Semua Kecamatan, Semua Kelurahan	Dana Transfer Umum-Dana Alokasi Umum	3 Laporan	375,000,000	DINAS PEMBERDAYAAN MASYARAKAT DAN DESA
2	13	005	2.01	007	Fasilitasi Bulan Bhakti Gotong Royong Masyarakat	Jumlah Laporan Hasil Fasilitasi Bulan Bhakti Gotong Royong Masyarakat	1 Laporan	40.000.000,00	Kab. Klaten, Semua Kecamatan, Semua Kelurahan	Dana Transfer Umum-Dana Alokasi Umum	1 Laporan	210,000,000	DINAS PEMBERDAYAAN MASYARAKAT DAN DESA
2	13	005	2.01	009	Fasilitasi Tim Penggerak PKK dalam Penyelenggaraan Gerakan Pemberdayaan Masyarakat dan Kesejahteraan Keluarga	Jumlah Dokumen Hasil Fasilitasi Tim Penggerak PKK dalam Penyelenggaraan Gerakan Pemberdayaan Masyarakat dan Kesejahteraan Keluarga	1 Dokumen	248.569.800,00	Kab. Klaten, Semua Kecamatan, Semua Kelurahan	Dana Transfer Umum-Dana Alokasi Umum	1 Dokumen	670,239,000	DINAS PEMBERDAYAAN MASYARAKAT DAN DESA
2 URUSAN PEMERINTAHAN WAJIB YANG TIDAK BERKAITAN DENGAN PELAYANAN DASAR													
2 15 URUSAN PEMERINTAHAN BIDANG PERHUBUNGAN													
								53.158.905.000,00				37,663,023,000	
2	15	001			PROGRAM PENUNJANG URUSAN PEMERINTAHAN DAERAH KABUPATEN/KOTA	Persentase pemenuhan kebutuhan penunjang urusan pemerintahan daerah	99.14 %	35.055.530.000,00			99.14 %	28,148,056,000	
2	15	001	2.01		Perencanaan, Penganggaran, dan Evaluasi Kinerja Perangkat Daerah	Persentase dokumen perencanaan, penganggaran dan evaluasi kinerja yang tersusun	100 %	20.000.000,00			100 %	14,000,000	
2	15	001	2.01	001	Penyusunan Dokumen Perencanaan Perangkat Daerah	Jumlah Dokumen Perencanaan Perangkat Daerah	8 dokumen	20.000.000,00	Semua Kab/Kota, Semua Kecamatan, Semua Kelurahan	Pajak Penerangan Jalan	8 dokumen	14,000,000	DINAS PERHUBUNGAN
2	15	001	2.02		Administrasi Keuangan Perangkat Daerah	Persentase pembayaran gaji dan tunjangan ASN dan penyelesaian laporan keuangan tepat waktu	100 %	5.518.983.000,00			100 %	5,624,084,000	
2	15	001	2.02	001	Penyediaan Gaji dan Tunjangan ASN	Jumlah Orang yang Menerima Gaji dan Tunjangan ASN	51 orang/bulan	5.426.883.000,00	Semua Kab/Kota, Semua Kecamatan,	Dana Transfer Umum-Dana Alokasi Sisa Lebih Perhitungan Anggaran Tahun Sebelumnya Sisa Lebih Perhitungan Anggaran Tahun Sebelumnya	51 orang/bulan	5,554,084,000	DINAS PERHUBUNGAN
2	15	001	2.02	002	Penyediaan Administrasi Pelaksanaan Tugas ASN	Jumlah Dokumen Hasil Penyediaan Administrasi Pelaksanaan Tugas ASN	12 dokumen	92.100.000,00	Semua Kab/Kota, Semua Kecamatan, Semua Kelurahan	Pajak Penerangan Jalan	12 dokumen	70,000,000	DINAS PERHUBUNGAN
2	15	001	2.05		Administrasi Kepegawaian Perangkat Daerah	Persentase penyelesaian administrasi kepegawaian tepat waktu	100 %	195.000.000,00			100 %	175,000,000	
2	15	001	2.05	002	Pengadaan Pakaian Dinas beserta Atribut Kelengkapannya	Jumlah Paket Pakaian Dinas beserta Atribut Kelengkapannya	166 paket	195.000.000,00	Semua Kab/Kota, Semua Kecamatan, Semua Kelurahan	Pajak Penerangan Jalan	166 paket	175,000,000	DINAS PERHUBUNGAN
2	15	001	2.06		Administrasi Umum Perangkat Daerah	Persentase pemenuhan administrasi umum perangkat daerah tepat waktu	100 %	747.547.000,00			100 %	570,000,000	
2	15	001	2.06	001	Penyediaan Komponen Instalasi Listrik/Penerangan Bangunan Kantor	Jumlah Paket Komponen Instalasi Listrik/Penerangan Bangunan Kantor yang Disediakan	10 paket	25.000.000,00	Semua Kab/Kota, Semua Kecamatan, Semua Kelurahan	Pajak Penerangan Jalan	10 paket	15,000,000	DINAS PERHUBUNGAN

Kode					Urusan/ Bidang Urusan/ Program/ Kegiatan/ Sub Kegiatan	Indikator Program/ Kegiatan/ Sub Kegiatan	Capaian Kinerja dan Kerangka Pendanaan				Prakiraan Maju Rencana Tahun		Perangkat Daerah Penanggung Jawab
							Target 2023	Pagu Indikatif	Lokasi	Sumber Dana	Target	Pagu Indikatif	
2	15	001	2.06	002	Penyediaan Peralatan dan Perlengkapan Kantor	Jumlah Paket Peralatan dan Perlengkapan Kantor yang Disediakan	84 paket	150.000.000,00	Semua Kab/Kota, Semua Kecamatan, Semua Kelurahan	Pajak Penerangan Jalan	84 paket	155,000,000	DINAS PERHUBUNGAN
2	15	001	2.06	005	Penyediaan Barang Cetak dan Penggandaan	Jumlah Paket Barang Cetak dan Penggandaan yang Disediakan	17 paket	140.000.000,00	Semua Kab/Kota, Semua Kecamatan, Semua Kelurahan	Pajak Penerangan Jalan	17 paket	135,000,000	DINAS PERHUBUNGAN
2	15	001	2.06	006	Penyediaan Bahan Bacaan dan Peraturan Perundang-undangan	Jumlah Dokumen Bahan Bacaan dan Peraturan Perundang-Undangan yang Disediakan	12 dokumen	55.000.000,00	Semua Kab/Kota, Semua Kecamatan, Semua Kelurahan	Pajak Penerangan Jalan	12 dokumen	55,000,000	DINAS PERHUBUNGAN
2	15	001	2.06	008	Fasilitasi Kunjungan Tamu	Jumlah Laporan Fasilitasi Kunjungan Tamu	12 laporan	50.000.000,00	Semua Kab/Kota, Semua Kecamatan, Semua Kelurahan	Pajak Penerangan Jalan	12 laporan	60,000,000	DINAS PERHUBUNGAN
2	15	001	2.06	009	Penyelenggaraan Rapat Koordinasi dan Konsultasi SKPD	Jumlah Laporan Penyelenggaraan Rapat Koordinasi dan Konsultasi SKPD	36 laporan	327.547.000,00	Semua Kab/Kota, Semua Kecamatan, Semua Kelurahan	Pajak Penerangan Jalan	36 laporan	150,000,000	DINAS PERHUBUNGAN
2	15	001	2.07		Pengadaan Barang Milik Daerah Penunjang Urusan Pemerintah Daerah	Persentase pengadaan barang milik daerah penunjang urusan pemerintah daerah tepat waktu	94 %	1.240.000.000,00			94 %	250,000,000	
2	15	001	2.07	002	Pengadaan Kendaraan Dinas Operasional atau Lapangan	Jumlah Unit Kendaraan Dinas Operasional atau Lapangan yang Disediakan	1 unit	474.000.000,00	Semua Kab/Kota, Semua Kecamatan, Semua Kelurahan	Pajak Penerangan Jalan	1 unit	0	DINAS PERHUBUNGAN
2	15	001	2.07	005	Pengadaan Mebel	Jumlah Paket Mebel yang Disediakan	137 unit	286.000.000,00	Semua Kab/Kota, Semua Kecamatan, Semua Kelurahan	Pajak Penerangan Jalan	137 unit	100,000,000	DINAS PERHUBUNGAN
2	15	001	2.07	011	Pengadaan Sarana dan Prasarana Pendukung Gedung Kantor atau Bangunan Lainnya	Jumlah Unit Sarana dan Prasarana Pendukung Gedung Kantor atau Bangunan Lainnya yang Disediakan	40 unit	480.000.000,00	Semua Kab/Kota, Semua Kecamatan, Semua Kelurahan	Pajak Penerangan Jalan	40 unit	150,000,000	DINAS PERHUBUNGAN
2	15	001	2.08		Penyediaan Jasa Penunjang Urusan Pemerintahan Daerah	Persentase pemenuhan kebutuhan jasa penunjang urusan pemerintahan daerah tepat waktu	100 %	26.409.000.000,00			100 %	21,014,972,000	
2	15	001	2.08	001	Penyediaan Jasa Surat Menyurat	Jumlah Laporan Penyediaan Jasa Surat Menyurat	3500 laporan	5.000.000,00	Semua Kab/Kota, Semua Kecamatan, Semua Kelurahan	Pajak Penerangan Jalan	3500 laporan	4,000,000	DINAS PERHUBUNGAN
2	15	001	2.08	002	Penyediaan Jasa Komunikasi, Sumber Daya Air dan Listrik	Jumlah Laporan Penyediaan Jasa Komunikasi, Sumber Daya Air dan Listrik yang Disediakan	12 laporan	24.186.000.000,00	Semua Kab/Kota, Semua Kecamatan, Semua Kelurahan	Pajak Penerangan Jalan	12 laporan	18,792,972,000	DINAS PERHUBUNGAN
2	15	001	2.08	004	Penyediaan Jasa Pelayanan Umum Kantor	Jumlah Laporan Penyediaan Jasa Pelayanan Umum Kantor yang Disediakan	12 laporan	2.218.000.000,00	Semua Kab/Kota, Semua Kecamatan, Semua Kelurahan	Pajak Penerangan Jalan	12 laporan	2,218,000,000	DINAS PERHUBUNGAN
2	15	001	2.09		Pemeliharaan Barang Milik Daerah Penunjang Urusan Pemerintahan Daerah	Persentase barang milik daerah penunjang urusan pemerintahan daerah yang terpelihara	100 %	925.000.000,00			100 %	500,000,000	
2	15	001	2.09	002	Penyediaan Jasa Pemeliharaan, Biaya Pemeliharaan, Pajak dan Perizinan Kendaraan Dinas Operasional atau Lapangan	Jumlah Kendaraan Dinas Operasional atau Lapangan yang Dipelihara dan Dibayarkan Pajak dan Perizinannya	36 unit	400.000.000,00	Semua Kab/Kota, Semua Kecamatan, Semua Kelurahan	Pajak Penerangan Jalan	36 unit	330,000,000	DINAS PERHUBUNGAN
2	15	001	2.09	005	Pemeliharaan Mebel	Jumlah Mebel yang Dipelihara	50 unit	25.000.000,00	Semua Kab/Kota, Semua Kecamatan, Semua Kelurahan	Pajak Penerangan Jalan	50 unit	0	DINAS PERHUBUNGAN

Kode					Urusan/ Bidang Urusan/ Program/ Kegiatan/ Sub Kegiatan	Indikator Program/ Kegiatan/ Sub Kegiatan	Capaian Kinerja dan Kerangka Pendanaan				Prakiraan Maju Rencana Tahun		Perangkat Daerah Penanggung Jawab
							Target 2023	Pagu Indikatif	Lokasi	Sumber Dana	Target	Pagu Indikatif	
2	15	001	2.09	009	Pemeliharaan/Rehabilitasi Gedung Kantor dan Bangunan Lainnya	Jumlah Gedung Kantor dan Bangunan Lainnya yang Dipelihara/Direhabilitasi	1 unit	400.000.000,00	Semua Kab/Kota, Semua Kecamatan, Semua Kelurahan	Pajak Penerangan Jalan	1 unit	100,000,000	DINAS PERHUBUNGAN
2	15	001	2.09	011	Pemeliharaan/Rehabilitasi Sarana dan Prasarana Pendukung Gedung Kantor atau Bangunan Lainnya	Jumlah Sarana dan Prasarana Pendukung Gedung Kantor atau Bangunan Lainnya yang Dipelihara/Direhabilitasi	21 unit	100.000.000,00	Semua Kab/Kota, Semua Kecamatan, Semua Kelurahan	Pajak Penerangan Jalan	21 unit	70,000,000	DINAS PERHUBUNGAN
2	15	002			PROGRAM PENYELENGGARAAN LALU LINTAS DAN ANGKUTAN JALAN (LLAJ)	Persentase kecelakaan lalu lintas	0.7 %	18.103.375.000,00			0.7 %	9,514,967,000	
2	15	002	2.01		Penetapan Rencana Induk Jaringan LLAJ Kabupaten/Kota	Persentase dokumen rencana induk jaringan LLAJ yang disusun dan tersosialisasi	1 dokumen	130.000.000,00			1 dokumen	0	
2	15	002	2.01	001	Pelaksanaan Penyusunan Rencana Induk Jaringan LLAJ Kabupaten/Kota	Jumlah Dokumen Penyusunan Rencana Induk Jaringan LLAJ Kabupaten/Kota	1 dokumen	100.000.000,00	Semua Kab/Kota, Semua Kecamatan, Semua Kelurahan	Pajak Penerangan Jalan	1 dokumen	0	DINAS PERHUBUNGAN
2	15	002	2.01	002	Penetapan Kebijakan dan Sosialisasi Rencana Induk Jaringan LLAJ Kabupaten/Kota	Jumlah Dokumen Penetapan Kebijakan dan Sosialisasi Rencana Induk Jaringan LLAJ Kabupaten/Kota	1 dokumen	20.000.000,00	Semua Kab/Kota, Semua Kecamatan, Semua Kelurahan	Pajak Penerangan Jalan	1 dokumen	0	DINAS PERHUBUNGAN
2	15	002	2.01	003	Pengendalian Pelaksanaan Rencana Induk Jaringan LLAJ Kabupaten/Kota	Jumlah Laporan Pengendalian Rencana Induk Jaringan LLAJ Kabupaten/Kota	12 Laporan	10.000.000,00	Semua Kab/Kota, Semua Kecamatan, Semua Kelurahan	Pajak Penerangan Jalan	12 Laporan	0	DINAS PERHUBUNGAN
2	15	002	2.02		Penyediaan Perlengkapan Jalan di Jalan Kabupaten/Kota	Persentase prasarana dan perlengkapan jalan terpasang	72.85 %	12.607.012.000,00			72.85 %	4,891,000,000	
					Persentase prasarana dan perlengkapan jalan terpasang dalam kondisi baik	98 %	98 %						
					Persentase traffic light ATCS terbangun	100 %	100 %						
2	15	002	2.02	002	Penyediaan Perlengkapan Jalan di Jalan Kabupaten/Kota	Jumlah Perlengkapan Jalan di Jalan Kabupaten/Kota yang Tersedia	754 unit	8.689.512.000,00	Semua Kab/Kota, Semua Kecamatan, Semua Kelurahan	Pajak Penerangan Jalan	754 unit	1,891,000,000	DINAS PERHUBUNGAN
2	15	002	2.02	004	Rehabilitasi dan Pemeliharaan Perlengkapan Jalan	Jumlah Perlengkapan Jalan yang Terehabilitasi dan Terpelihara	8920 unit	3.917.500.000,00	Semua Kab/Kota, Semua Kecamatan, Semua Kelurahan	Pajak Penerangan Jalan	8920 unit	3,000,000,000	DINAS PERHUBUNGAN
2	15	002	2.03		Pengelolaan Terminal Penumpang Tipe C	Persentase terminal tipe C sesuai standart yang dioperasikan	83 %	150.000.000,00			83 %	75,000,000	
2	15	002	2.03	004	Rehabilitasi dan Pemeliharaan Terminal (Fasilitas Utama dan Pendukung)	Jumlah Terminal (Fasilitas Utama dan Pendukung) yang Direhabilitasi dan Dipelihara	2 unit	150.000.000,00	Semua Kab/Kota, Semua Kecamatan, Semua Kelurahan	Pajak Penerangan Jalan	2 unit	75,000,000	DINAS PERHUBUNGAN
2	15	002	2.04		Penerbitan Izin Penyelenggaraan dan Pembangunan Fasilitas Parkir	Persentase kapling parkir yang dikelola dengan baik	31 %	1.100.000.000,00			31 %	910,000,000	
2	15	002	2.04	001	Fasilitasi Pemenuhan Persyaratan Perolehan Izin Penyelenggaraan dan Pembangunan Fasilitas Parkir Kewenangan Kabupaten/Kota dalam Sistem Pelayanan Perizinan Berusaha Terintegrasi Secara Elektronik	Jumlah Dokumen Pemenuhan Persyaratan Perolehan Izin Penyelenggaraan dan Terbangunnya Fasilitas Parkir Kewenangan Kabupaten/Kota dalam Sistem Pelayanan Perizinan Berusaha Terintegrasi Secara Elektronik	1 dokumen	80.000.000,00	Semua Kab/Kota, Semua Kecamatan, Semua Kelurahan	Pajak Penerangan Jalan	1 dokumen	80,000,000	DINAS PERHUBUNGAN

Kode					Urusan/ Bidang Urusan/ Program/ Kegiatan/ Sub Kegiatan	Indikator Program/ Kegiatan/ Sub Kegiatan	Capaian Kinerja dan Kerangka Pendanaan				Prakiraan Maju Rencana Tahun		Perangkat Daerah Penanggung Jawab
							Target 2023	Pagu Indikatif	Lokasi	Sumber Dana	Target	Pagu Indikatif	
2	15	002	2.04	002	Koordinasi dan Sinkronisasi Pengawasan Pelaksanaan Izin Penyelenggaraan dan Pembangunan Fasilitas Parkir Kewenangan Kabupaten/Kota	Jumlah Laporan Koordinasi dan Sinkronisasi Pengawasan Pelaksanaan Izin Penyelenggaraan dan Terbangunnya Fasilitas Parkir Kewenangan Kabupaten/Kota	12 laporan	1.020.000.000,00	Semua Kab/Kota, Semua Kecamatan, Semua Kelurahan	Pajak Penerangan Jalan	12 laporan	830,000,000	DINAS PERHUBUNGAN
2	15	002	2.05		Pengujian Berkala Kendaraan Bermotor	Persentase kepemilikan KIR angkutan umum	87.84 %	1.660.000.000,00			87.84 %	1,970,000,000	
2	15	002	2.05	001	Penyediaan Sarana dan Prasarana Pengujian Berkala Kendaraan Bermotor	Jumlah Sarana dan Prasarana Pengujian Berkala Kendaraan Bermotor yang Tersedia	2 unit	1.000.000.000,00	Semua Kab/Kota, Semua Kecamatan, Semua Kelurahan	Pajak Penerangan Jalan	2 unit	1,450,000,000	DINAS PERHUBUNGAN
2	15	002	2.05	002	Peningkatan Kapasitas Sumber Daya Manusia Pengujian Berkala Kendaraan Bermotor	Jumlah Sumber Daya Manusia Pengujian Berkala Kendaraan Bermotor yang Ditingkatkan Kapasitasnya	11 orang	100.000.000,00	Semua Kab/Kota, Semua Kecamatan, Semua Kelurahan	Pajak Penerangan Jalan	11 orang	55,000,000	DINAS PERHUBUNGAN
2	15	002	2.05	004	Penyediaan Bukti Lulus Uji Pengujian Berkala Kendaraan Bermotor	Jumlah Dokumen Bukti Lulus Uji Pengujian Berkala Kendaraan Bermotor	8 dokumen	380.000.000,00	Semua Kab/Kota, Semua Kecamatan, Semua Kelurahan	Pajak Penerangan Jalan	8 dokumen	310,000,000	DINAS PERHUBUNGAN
2	15	002	2.05	007	Pemeliharaan Sarana dan Prasarana Pengujian Berkala Kendaraan Bermotor	Jumlah Sarana dan Prasarana Pengujian Berkala Kendaraan Bermotor yang Terpelihara	13 unit	180.000.000,00	Semua Kab/Kota, Semua Kecamatan, Semua Kelurahan	Pajak Penerangan Jalan	13 unit	155,000,000	DINAS PERHUBUNGAN
2	15	002	2.06		Pelaksanaan Manajemen dan Rekayasa Lalu Lintas untuk Jaringan Jalan Kabupaten/Kota	Persentase rekayasa lalu lintas tertangani	100 %	1.811.363.000,00			100 %	1,183,967,000	
2	15	002	2.06	001	Penataan Manajemen dan Rekayasa Lalu Lintas untuk Jaringan Jalan Kabupaten/Kota	Jumlah Laporan Penataan Manajemen dan Rekayasa Lalu Lintas untuk Jaringan Jalan Kabupaten/Kota	14 Laporan	665.819.000,00	Semua Kab/Kota, Semua Kecamatan, Semua Kelurahan	Pajak Penerangan Jalan	14 Laporan	390,567,000	DINAS PERHUBUNGAN
2	15	002	2.06	003	Uji Coba dan Sosialisasi Pelaksanaan Manajemen dan Rekayasa Lalu Lintas untuk Jaringan Jalan Kabupaten/Kota	Jumlah Dokumen Pelaksanaan Uji Coba dan Sosialisasi Pelaksanaan Manajemen dan Rekayasa Lalu Lintas untuk Jaringan Jalan Kabupaten/Kota	10 dokumen	10.000.000,00	Semua Kab/Kota, Semua Kecamatan, Semua Kelurahan	Pajak Penerangan Jalan	10 dokumen	10,000,000	DINAS PERHUBUNGAN
2	15	002	2.06	004	Pengawasan dan Pengendalian Efektivitas Pelaksanaan Kebijakan untuk Jalan Kabupaten/Kota	Jumlah Laporan Pengawasan dan Pengendalian Efektivitas Pelaksanaan Kebijakan untuk Jalan Kabupaten/Kota	18 laporan	1.085.544.000,00	Semua Kab/Kota, Semua Kecamatan, Semua Kelurahan	Pajak Penerangan Jalan	18 laporan	743,400,000	DINAS PERHUBUNGAN
2	15	002	2.06	005	Forum Lalu Lintas dan Angkutan Jalan Kabupaten/Kota	Jumlah Laporan Forum Lalu Lintas dan Angkutan Jalan untuk Jaringan Jalan Kabupaten/Kota	12 laporan	50.000.000,00	Semua Kab/Kota, Semua Kecamatan, Semua Kelurahan	Pajak Penerangan Jalan	12 laporan	40,000,000	DINAS PERHUBUNGAN
2	15	002	2.07		Persetujuan Hasil Analisis Dampak Lalu Lintas (Andalalin) untuk Jalan Kabupaten/Kota	Persentase dampak lalu lintas tertangani	82 %	45.000.000,00			82 %	45,000,000	
2	15	002	2.07	003	Koordinasi dan Sinkronisasi Penilaian Hasil Andalalin	Jumlah Laporan Koordinasi dan Sinkronisasi Penilaian Hasil Andalalin	18 laporan	30.000.000,00	Semua Kab/Kota, Semua Kecamatan, Semua Kelurahan	Pajak Penerangan Jalan	18 laporan	30,000,000	DINAS PERHUBUNGAN
2	15	002	2.07	004	Pengawasan Pelaksanaan Rekomendasi Andalalin	Jumlah Laporan Rekomendasi Andalalin yang Terawasi	18 laporan	15.000.000,00	Semua Kab/Kota, Semua Kecamatan, Semua Kelurahan	Pajak Penerangan Jalan	18 laporan	15,000,000	DINAS PERHUBUNGAN
2	15	002	2.08		Audit dan Inspeksi Keselamatan LLAJ di Jalan	Persentase PPNS Perhubungan terpenuhi Prosentase pelanggaran LLAJ Prosentase pelanggaran LLAJ	60 % 46 % 60 %	180.000.000,00			60 % 46 % 60 %	120,000,000	

Kode					Urusan/ Bidang Urusan/ Program/ Kegiatan/ Sub Kegiatan	Indikator Program/ Kegiatan/ Sub Kegiatan	Capaian Kinerja dan Kerangka Pendanaan				Prakiraan Maju Rencana Tahun		Perangkat Daerah Penanggung Jawab				
							Target 2023	Pagu Indikatif	Lokasi	Sumber Dana	Target	Pagu Indikatif					
2	15	002	2.08	001	Peningkatan Kapasitas Auditor dan Inspektur LLAJ	Jumlah Auditor dan Inspektur LLAJ yang Ditingkatkan Kapasitasnya	2 orang	80.000.000,00	Semua Kab/Kota, Semua Kecamatan, Semua Kelurahan	Pajak Penerangan Jalan	2 orang	30,000,000	DINAS PERHUBUNGAN				
2	15	002	2.08	002	Pelaksanaan Inspeksi, Audit dan Pemantauan Unit Pelaksana Uji Berkala Kendaraan Bermotor	Jumlah Laporan Inspeksi, Audit dan Pemantauan Unit Pelaksana Uji Berkala Kendaraan Bermotor	24 laporan	10.000.000,00	Semua Kab/Kota, Semua Kecamatan, Semua Kelurahan	Pajak Penerangan Jalan	24 laporan	10,000,000	DINAS PERHUBUNGAN				
2	15	002	2.08	003	Pelaksanaan Inspeksi, Audit dan Pemantauan Terminal	Jumlah Laporan Inspeksi, Audit dan Pemantauan Terminal	24 laporan	10.000.000,00	Semua Kab/Kota, Semua Kecamatan, Semua Kelurahan	Pajak Penerangan Jalan	24 laporan	10,000,000	DINAS PERHUBUNGAN				
2	15	002	2.08	004	Pelaksanaan Inspeksi, Audit dan Pemantauan Pemenuhan Persyaratan Penyelenggaraan Kompetensi Pengemudi Kendaraan Bermotor Kabupaten/Kota	Jumlah Laporan Inspeksi, Audit dan Pemantauan Pemenuhan Persyaratan Penyelenggaraan Kompetensi Pengemudi Kendaraan Bermotor Kabupaten/Kota	2 laporan	60.000.000,00	Semua Kab/Kota, Semua Kecamatan, Semua Kelurahan	Pajak Penerangan Jalan	2 laporan	60,000,000	DINAS PERHUBUNGAN				
2	15	002	2.08	005	Pelaksanaan Inspeksi, Audit dan Pemantauan Sistem Manajemen Keselamatan Perusahaan Angkutan Umum	Jumlah Laporan Inspeksi, Audit dan Pemantauan Sistem Manajemen Keselamatan Perusahaan Angkutan Umum	24 laporan	20.000.000,00	Semua Kab/Kota, Semua Kecamatan, Semua Kelurahan	Pajak Penerangan Jalan	24 laporan	10,000,000	DINAS PERHUBUNGAN				
2	15	002	2.09		Penyediaan Angkutan Umum untuk Jasa Angkutan Orang dan/atau Barang Antar Kota dalam 1 (Satu) Daerah Kabupaten/Kota	Persentase pemenuhan kebutuhan bus sekolah	26.67 %	400.000.000,00			26.67 %	300,000,000					
2	15	002	2.09	001	Penyediaan Angkutan Umum untuk Jasa Angkutan Orang dan/atau Barang Antar Kota dalam 1 (Satu) Daerah Kabupaten/Kota	Jumlah Angkutan Umum untuk Jasa Angkutan Orang dan/atau Barang Antar Kota dalam 1 (Satu) Daerah Kabupaten/Kota yang Tersedia	8 unit	400.000.000,00	Semua Kab/Kota, Semua Kecamatan, Semua Kelurahan	Pajak Penerangan Jalan	8 unit	300,000,000	DINAS PERHUBUNGAN				
2	15	002	2.11		Penetapan Rencana Umum Jaringan Trayek Perkotaan dalam 1 (Satu) Daerah Kabupaten/Kota	Persentase trayek perkotaan yang aktif	18.75 %	10.000.000,00			18.75 %	10,000,000					
2	15	002	2.11	002	Penetapan Kebijakan dan Sosialisasi Rencana Umum Jaringan Trayek Perkotaan dalam 1 (Satu) Daerah Kabupaten/Kota	Jumlah Dokumen Penetapan Kebijakan dan Tersosialisasinya Rencana Umum Jaringan Trayek Perkotaan dalam 1 (Satu) Daerah Kabupaten/Kota	3 dokumen	10.000.000,00	Semua Kab/Kota, Semua Kecamatan, Semua Kelurahan	Pajak Penerangan Jalan	3 dokumen	10,000,000	DINAS PERHUBUNGAN				
2	15	002	2.12		Penetapan Rencana Umum Jaringan Trayek Pedesaan dalam 1 (Satu) Daerah Kabupaten/Kota	Persentase trayek pedesaan aktif	62.5 %	10.000.000,00			62.5 %	10,000,000					
2	15	002	2.12	001	Perumusan Kebijakan Rencana Umum Jaringan Trayek Pedesaan Kewenangan Kabupaten/Kota	Jumlah Dokumen Kebijakan Rencana Umum Jaringan Trayek Pedesaan Kewenangan Kabupaten/Kota	11 dokumen	10.000.000,00	Semua Kab/Kota, Semua Kecamatan, Semua Kelurahan	Pajak Penerangan Jalan	11 dokumen	10,000,000	DINAS PERHUBUNGAN				
2					URUSAN PEMERINTAHAN WAJIB YANG TIDAK BERKAITAN DENGAN PELAYANAN DASAR												
2	16				URUSAN PEMERINTAHAN BIDANG KOMUNIKASI DAN INFORMATIKA							13.021.539.000,00		17,896,668,000			
2	16	001			PROGRAM PENUNJANG URUSAN PEMERINTAHAN DAERAH KABUPATEN/KOTA	Persentase pemenuhan kebutuhan penunjang urusan pemerintahan daerah	100.00 %	5.116.665.590,00			100.00 %	7,892,412,000					
2	16	001	2.01		Perencanaan, Penganggaran, dan Evaluasi Kinerja Perangkat Daerah	Persentase dokumen perencanaan, penganggaran dan evaluasi kinerja yang tersusun	100 %	76.500.000,00			100 %	110,000,000					

Kode					Urusan/ Bidang Urusan/ Program/ Kegiatan/ Sub Kegiatan	Indikator Program/ Kegiatan/ Sub Kegiatan	Capaian Kinerja dan Kerangka Pendanaan				Prakiraan Maju Rencana Tahun		Perangkat Daerah Penanggung Jawab
							Target 2023	Pagu Indikatif	Lokasi	Sumber Dana	Target	Pagu Indikatif	
2	16	001	2.01	001	Penyusunan Dokumen Perencanaan Perangkat Daerah	Jumlah Dokumen Perencanaan Perangkat Daerah	12 Dokumen	66.500.000,00	Kab. Klaten, Semua Kecamatan, Semua Kelurahan	Dana Transfer Umum-Dana Alokasi Umum	12 Dokumen	80,000,000	DINAS KOMUNIKASI DAN INFORMATIKA
2	16	001	2.01	006	Koordinasi dan Penyusunan Laporan Capaian Kinerja dan Ikhtisar Realisasi Kinerja SKPD	Jumlah laporan capaian kinerja dan ikhtisar realisasi kinerja SKPD dan laporan hasil koordinasi penyusunan laporan capaian kinerja dan ikhtisar realisasi kinerja SKPD	4 Laporan	5.000.000,00	Kab. Klaten, Semua Kecamatan, Semua Kelurahan	Dana Transfer Umum-Dana Alokasi Umum	4 Laporan	15,000,000	DINAS KOMUNIKASI DAN INFORMATIKA
2	16	001	2.01	007	Evaluasi Kinerja Perangkat Daerah	Jumlah laporan Evaluasi Kinerja Perangkat Daerah	4 laporan	5.000.000,00	Kab. Klaten, Semua Kecamatan, Semua Kelurahan	Dana Transfer Umum-Dana Alokasi Umum	4 laporan	15,000,000	DINAS KOMUNIKASI DAN INFORMATIKA
2	16	001	2.02		Administrasi Keuangan Perangkat Daerah	Persentase pembayaran gaji, tunjangan ASN dan penyelesaian laporan keuangan tepat waktu	100 %	3.203.316.137,00			100 %	3,830,000,000	
2	16	001	2.02	001	Penyediaan Gaji dan Tunjangan ASN	Jumlah Orang yang menerima gaji dan tunjangan ASN	27 Orang/bulan	3.157.816.137,00	Kab. Klaten, Semua Kecamatan, Semua Kelurahan	Dana Transfer Umum-Dana Alokasi Sisa Lebih Perhitungan Anggaran Tahun Sebelumnya	27 Orang/bulan	3,690,000,000	DINAS KOMUNIKASI DAN INFORMATIKA
2	16	001	2.02	002	Penyediaan Administrasi Pelaksanaan Tugas ASN	Jumlah Dokumen Hasil Penyediaan Administrasi Pelaksanaan Tugas ASN	1 Dokumen	24.900.000,00	Kab. Klaten, Semua Kecamatan, Semua Kelurahan	Dana Transfer Umum-Dana Alokasi Umum	1 Dokumen	100,000,000	DINAS KOMUNIKASI DAN INFORMATIKA
2	16	001	2.02	007	Koordinasi dan Penyusunan Laporan Keuangan Bulanan/ Triwulanan/ Semesteran SKPD	Jumlah Laporan Keuangan Bulanan/Triwulanan/Semesteran SKPD dan Laporan Koordinasi Penyusunan Laporan Keuangan Bulanan/Triwulanan/Semesteran SKPD	18 Laporan	15.500.000,00	Kab. Klaten, Semua Kecamatan, Semua Kelurahan	Dana Transfer Umum-Dana Alokasi Umum	18 Laporan	25,000,000	DINAS KOMUNIKASI DAN INFORMATIKA
2	16	001	2.02	008	Penyusunan Pelaporan dan Analisis Prognosis Realisasi Anggaran	Jumlah Dokumen Pelaporan dan Analisis Prognosis Realisasi Anggaran	2 Dokumen	5.100.000,00	Kab. Klaten, Semua Kecamatan, Semua Kelurahan	Dana Transfer Umum-Dana Alokasi Umum	2 Dokumen	15,000,000	DINAS KOMUNIKASI DAN INFORMATIKA
2	16	001	2.05		Administrasi Kepegawaian Perangkat Daerah	Persentase penyelesaian administrasi kepegawaian tepat waktu	100 %	1.020.270.453,00			100 %	2,500,000,000	
2	16	001	2.05	010	Sosialisasi Peraturan Perundang-Undangan	Jumlah Orang yang mengikuti Sosialisasi Peraturan Perundang-Undangan	10000 Orang	1.020.270.453,00	Kab. Klaten, Semua Kecamatan, Semua Kelurahan	DBH CHT	10000 Orang	2,500,000,000	DINAS KOMUNIKASI DAN INFORMATIKA
2	16	001	2.06		Administrasi Umum Perangkat Daerah	Persentase pemenuhan Administrasi Umum Perangkat Daerah tepat waktu	100 %	185.999.000,00			100 %	380,000,000	
2	16	001	2.06	002	Penyediaan Peralatan dan Perlengkapan Kantor	Jumlah paket peralatan dan perlengkapan kantor yang disediakan	15 paket	38.500.000,00	Kab. Klaten, Semua Kecamatan, Semua Kelurahan	Dana Transfer Umum-Dana Alokasi Umum	15 paket	100,000,000	DINAS KOMUNIKASI DAN INFORMATIKA

Kode					Urusan/ Bidang Urusan/ Program/ Kegiatan/ Sub Kegiatan	Indikator Program/ Kegiatan/ Sub Kegiatan	Capaian Kinerja dan Kerangka Pendanaan				Prakiraan Maju Rencana Tahun		Perangkat Daerah Penanggung Jawab
							Target 2023	Pagu Indikatif	Lokasi	Sumber Dana	Target	Pagu Indikatif	
2	16	001	2.06	005	Penyediaan Barang Cetak dan Penggandaan	Jumlah paket barang cetakan dan penggandaan yang disediakan	15 Paket	20.000.000,00	Kab. Klaten, Semua Kecamatan, Semua Kelurahan	Dana Transfer Umum-Dana Alokasi Umum	15 Paket	50,000,000	DINAS KOMUNIKASI DAN INFORMATIKA
2	16	001	2.06	008	Fasilitasi Kunjungan Tamu	Jumlah laporan fasilitasi kunjungan tamu	10 Laporan	39.750.000,00	Kab. Klaten, Semua Kecamatan, Semua Kelurahan	Dana Transfer Umum-Dana Alokasi Umum	10 Laporan	80,000,000	DINAS KOMUNIKASI DAN INFORMATIKA
2	16	001	2.06	009	Penyelenggaraan Rapat Koordinasi dan Konsultasi SKPD	Jumlah laporan penyelenggaraan rapat koordinasi dan konsultasi SKPD	24 Laporan	87.749.000,00	Kab. Klaten, Semua Kecamatan, Semua Kelurahan	Dana Transfer Umum-Dana Alokasi Umum	24 Laporan	150,000,000	DINAS KOMUNIKASI DAN INFORMATIKA
2	16	001	2.07		Pengadaan Barang Milik Daerah Penunjang Urusan Pemerintah Daerah	Persentase Pengadaan Barang Milik Daerah Penunjang Urusan Pemerintah Daerah tepat waktu	100 %	134.250.000,00			100 %	454,912,000	
2	16	001	2.07	005	Pengadaan Mebel	Jumlah paket Mebel yang disediakan	2 Unit	91.900.000,00	Kab. Klaten, Semua Kecamatan, Semua Kelurahan	Dana Transfer Umum-Dana Alokasi Umum	2 Unit	179,912,000	DINAS KOMUNIKASI DAN INFORMATIKA
2	16	001	2.07	010	Pengadaan Sarana dan Prasarana Gedung Kantor atau Bangunan Lainnya	Jumlah Unit Sarana dan Prasarana Gedung Kantor atau Bangunan Lainnya yang disediakan	10 Unit	42.350.000,00	Kab. Klaten, Semua Kecamatan, Semua Kelurahan	Dana Transfer Umum-Dana Alokasi Umum	10 Unit	275,000,000	DINAS KOMUNIKASI DAN INFORMATIKA
2	16	001	2.08		Penyediaan Jasa Penunjang Urusan Pemerintahan Daerah	Persentase pemenuhan kebutuhan Jasa Penunjang Urusan Pemerintahan Daerah tepat waktu	100 %	105.500.000,00			100 %	147,500,000	
2	16	001	2.08	001	Penyediaan Jasa Surat Menyurat	Jumlah laporan penyediaan Jasa Surat menyurat	12 Laporan	4.000.000,00	Kab. Klaten, Semua Kecamatan, Semua Kelurahan	Dana Transfer Umum-Dana Alokasi Umum	12 Laporan	12,500,000	DINAS KOMUNIKASI DAN INFORMATIKA
2	16	001	2.08	002	Penyediaan Jasa Komunikasi, Sumber Daya Air dan Listrik	Jumlah laporan Penyediaan Jasa komunikasi, sumber daya air dan listrik yang disediakan	12 Laporan	30.000.000,00	Kab. Klaten, Semua Kecamatan, Semua Kelurahan	Dana Transfer Umum-Dana Alokasi Umum	12 Laporan	20,000,000	DINAS KOMUNIKASI DAN INFORMATIKA
2	16	001	2.08	004	Penyediaan Jasa Pelayanan Umum Kantor	Jumlah laporan Penyediaan Jasa Pelayanan Umum Kantor yang disediakan	12 Laporan	71.500.000,00	Kab. Klaten, Semua Kecamatan, Semua Kelurahan	Dana Transfer Umum-Dana Alokasi Umum	12 Laporan	115,000,000	DINAS KOMUNIKASI DAN INFORMATIKA
2	16	001	2.09		Pemeliharaan Barang Milik Daerah Penunjang Urusan Pemerintahan Daerah	Persentase Barang Milik Daerah Penunjang Urusan Pemerintahan Daerah yang terpelihara	100 %	390.830.000,00			100 %	470,000,000	
2	16	001	2.09	002	Penyediaan Jasa Pemeliharaan, Biaya Pemeliharaan, Pajak dan Perizinan Kendaraan Dinas Operasional atau Lapangan	Jumlah Kendaraan Dinas Operasional atau lapangan yang dipelihara dan dibayarkan perizinannya	22 Unit	285.000.000,00	Kab. Klaten, Semua Kecamatan, Semua Kelurahan	Dana Transfer Umum-Dana Alokasi Umum	22 Unit	220,000,000	DINAS KOMUNIKASI DAN INFORMATIKA

Kode					Urusan/ Bidang Urusan/ Program/ Kegiatan/ Sub Kegiatan	Indikator Program/ Kegiatan/ Sub Kegiatan	Capaian Kinerja dan Kerangka Pendanaan				Prakiraan Maju Rencana Tahun		Perangkat Daerah Penanggung Jawab
							Target 2023	Pagu Indikatif	Lokasi	Sumber Dana	Target	Pagu Indikatif	
2	16	001	2.09	009	Pemeliharaan/Rehabilitasi Gedung Kantor dan Bangunan Lainnya	Jumlah Gedung Kantor dan Bangunan Lainnya yang dipelihara/direhabilitasi	2 Unit	44.980.000,00	Kab. Klaten, Semua Kecamatan, Semua Kelurahan	Dana Transfer Umum-Dana Alokasi Umum	2 Unit	175,000,000	DINAS KOMUNIKASI DAN INFORMATIKA
2	16	001	2.09	011	Pemeliharaan/Rehabilitasi Sarana dan Prasarana Pendukung Gedung Kantor atau Bangunan Lainnya	Jumlah Sarana dan Prasarana Pendukung Gedung Kantor atau Bangunan Lainnya yang dipelihara/direhabilitasi	20 Unit	60.850.000,00	Kab. Klaten, Semua Kecamatan, Semua Kelurahan	Dana Transfer Umum-Dana Alokasi Umum	20 Unit	75,000,000	DINAS KOMUNIKASI DAN INFORMATIKA
2	16	002			PROGRAM PENGELOLAAN INFORMASI DAN KOMUNIKASI PUBLIK	Persentase Informasi terkait program dan Kebijakan Pemerintah Kabupaten/Kota yang disampaikan ke masyarakat	100.00 %	3.981.850.000,00			100.00 %	1,902,084,000	
						Presentase pengembangan dan pemberdayaan kelompok informasi masyarakat di tingkat kecamatan	36.36 %				36.36 %		
2	16	002	2.01		Pengelolaan Informasi dan Komunikasi Publik Pemerintah Daerah Kabupaten/Kota	Persentase informasi publik yang disampaikan kepada masyarakat	100 %	3.981.850.000,00			100 %	1,902,084,000	
2	16	002	2.01	001	Perumusan Kebijakan Teknis Bidang Informasi dan Komunikasi Publik	Jumlah dokumen hasil perumusan kebijakan teknis bidang informasi dan komunikasi publik	2 Dokumen	5.000.000,00	Kab. Klaten, Semua Kecamatan, Semua Kelurahan	Dana Transfer Umum-Dana Alokasi Umum	2 Dokumen	25,000,000	DINAS KOMUNIKASI DAN INFORMATIKA
2	16	002	2.01	002	Monitoring Opini dan Aspirasi Publik	Jumlah dokumen hasil monitoring opini dan aspirasi publik Jumlah Dokumen Hasil Monitoring Opini dan Aspirasi Publik	1 Dokumen 0 Dokumen	25.000.000,00	Kab. Klaten, Semua Kecamatan, Semua Kelurahan	Dana Transfer Umum-Dana Alokasi Umum	1 Dokumen 0 Dokumen	85,000,000	DINAS KOMUNIKASI DAN INFORMATIKA
2	16	002	2.01	004	Pengelolaan Konten dan Perencanaan Media Komunikasi Publik	Jumlah Dokumen Hasil Pengelolaan Konten dan Perencanaan Media Komunikasi Publik	1 Dokumen	447.250.000,00	Kab. Klaten, Semua Kecamatan, Semua Kelurahan	Dana Transfer Umum-Dana Alokasi Umum	1 Dokumen	500,000,000	DINAS KOMUNIKASI DAN INFORMATIKA
2	16	002	2.01	005	Pengelolaan Media Komunikasi Publik	Jumlah dokumen hasil pelaksanaan pengelolaan Media Komunikasi Publik	1 Dokumen	346.000.000,00	Kab. Klaten, Semua Kecamatan, Semua Kelurahan	Dana Transfer Umum-Dana Alokasi Umum	1 Dokumen	300,000,000	DINAS KOMUNIKASI DAN INFORMATIKA
2	16	002	2.01	006	Pelayanan Informasi Publik	Jumlah Dokumen Hasil Pelayanan Informasi Publik	1 Dokumen	2.525.000.000,00	Kab. Klaten, Semua Kecamatan, Semua Kelurahan	Dana Transfer Umum-Dana Alokasi Umum	1 Dokumen	100,000,000	DINAS KOMUNIKASI DAN INFORMATIKA
2	16	002	2.01	008	Kemitraan dengan Pemangku Kepentingan	Jumlah Dokumen Kemitraan dengan Pemangku Kepentingan	2 Dokumen	100.000.000,00	Kab. Klaten, Semua Kecamatan, Semua Kelurahan	Dana Transfer Umum-Dana Alokasi Umum	2 Dokumen	250,000,000	DINAS KOMUNIKASI DAN INFORMATIKA
2	16	002	2.01	010	Penguatan Kapasitas Sumber Daya Komunikasi Publik	Jumlah Sumber Daya Komunikasi Publik yang meningkat kapasitasnya	50 Orang	133.600.000,00	Kab. Klaten, Semua Kecamatan, Semua Kelurahan	Dana Transfer Umum-Dana Alokasi Umum	50 Orang	240,000,000	DINAS KOMUNIKASI DAN INFORMATIKA

Kode					Urusan/ Bidang Urusan/ Program/ Kegiatan/ Sub Kegiatan	Indikator Program/ Kegiatan/ Sub Kegiatan	Capaian Kinerja dan Kerangka Pendanaan				Prakiraan Maju Rencana Tahun		Perangkat Daerah Penanggung Jawab
							Target 2023	Pagu Indikatif	Lokasi	Sumber Dana	Target	Pagu Indikatif	
2	16	002	2.01	012	Penyelenggaraan Hubungan Masyarakat, Media dan Kemitraan Komunitas	Jumlah Dokumen Kemitraan dengan Masyarakat, Media dan Komunitas dalam Mendiseminasikan Informasi Program atau Kebijakan	1 Dokumen	400.000.000,00	Kab. Klaten, Semua Kecamatan, Semua Kelurahan	Dana Transfer Umum-Dana Alokasi Umum	1 Dokumen	402,084,000	DINAS KOMUNIKASI DAN INFORMATIKA
2	16	003			PROGRAM PENGELOLAAN APLIKASI INFORMATIKA	Persentase layanan publik yang diselenggarakan secara online dan terintegrasi Persentase penambahan akses internet di ruang publik Persentase penambahan akses (titik) internet di OPD yang disediakan Dinas Kominfo	72.22 % 75 % 62.75 %	3.923.023.410,00			72.22 % 75 % 62.75 %	8,102,172,000	
2	16	003	2.01		Pengelolaan Nama Domain yang Telah Ditetapkan oleh Pemerintah Pusat dan Sub Domain di Lingkup Pemerintah Daerah Kabupaten/Kota	Persentase perangkat daerah yang terkoneksi di Jaringan Intra Pemerintah atau menggunakan akses internet yang diamankan yang disediakan oleh Dinas Kominfo	100 %	3.380.343.410,00			100 %	6,402,172,000	
2	16	003	2.01	003	Penyelenggaraan Sistem Jaringan Intra Pemerintah Daerah	Jumlah Sistem Jaringan Intra Pemerintah Daerah	69 Unit	3.380.343.410,00	Kab. Klaten, Semua Kecamatan, Semua Kelurahan	Sisa Lebih Perhitungan Anggaran Tahun Sebelumnya	69 Unit	6,402,172,000	DINAS KOMUNIKASI DAN INFORMATIKA
2	16	003	2.02		Pengelolaan E-government di Lingkup Pemerintah Daerah Kabupaten/Kota	Persentase layanan publik dan administrasi pemerintahan yang tercantum dalam dokumen proses bisnis yang telah diimplementasikan secara elektronik (layanan SPBE)	65 %	542.680.000,00			65 %	1,700,000,000	
2	16	003	2.02	003	Pengelolaan Pusat Data Pemerintahan Daerah	Jumlah Pusat Data Pemerintahan Daerah Yang Dikelola	1 Unit	34.124.000,00	Kab. Klaten, Semua Kecamatan, Semua Kelurahan	Dana Transfer Umum-Dana Alokasi Umum	1 Unit	600,000,000	DINAS KOMUNIKASI DAN INFORMATIKA
2	16	003	2.02	007	Pengembangan Aplikasi dan Proses Bisnis Pemerintahan Berbasis Elektronik	Jumlah Aplikasi dan Proses Bisnis Pemerintahan Berbasis Elektronik yang dikembangkan	12 Unit	397.106.000,00	Kab. Klaten, Semua Kecamatan, Semua Kelurahan	Dana Transfer Umum-Dana Alokasi Umum Sisa Lebih Perhitungan Anggaran Tahun Sebelumnya	12 Unit	600,000,000	DINAS KOMUNIKASI DAN INFORMATIKA
2	16	003	2.02	009	Pengembangan dan Pengelolaan Ekosistem Kabupaten/Kota Cerdas dan Kota Cerdas	Jumlah Dokumen Program Inovasi yang diimplementasikan sesuai dengan Masterplan Smart City	1 Dokumen	77.950.000,00	Kab. Klaten, Semua Kecamatan, Semua Kelurahan	Dana Transfer Umum-Dana Alokasi Umum	1 Dokumen	250,000,000	DINAS KOMUNIKASI DAN INFORMATIKA
2	16	003	2.02	010	Pengembangan dan Pengelolaan Sumber Daya Teknologi Informasi dan Komunikasi Pemerintah Daerah	Jumlah Dokumen Pelaksanaan Pengembangan dan Pengelolaan Sumber Daya Teknologi Informasi dan Komunikasi Pemerintah Daerah	1 Dokumen	33.500.000,00	Kab. Klaten, Semua Kecamatan, Semua Kelurahan	Dana Transfer Umum-Dana Alokasi Umum	1 Dokumen	250,000,000	DINAS KOMUNIKASI DAN INFORMATIKA
2	20				URUSAN PEMERINTAHAN BIDANG STATISTIK			105.395.000,00				296,429,000	

Kode					Urusan/ Bidang Urusan/ Program/ Kegiatan/ Sub Kegiatan	Indikator Program/ Kegiatan/ Sub Kegiatan	Capaian Kinerja dan Kerangka Pendanaan				Prakiraan Maju Rencana Tahun		Perangkat Daerah Penanggung Jawab
							Target 2023	Pagu Indikatif	Lokasi	Sumber Dana	Target	Pagu Indikatif	
2	20	002			PROGRAM PENYELENGGARAAN STATISTIK SEKTORAL	Persentase ketersediaan statistik sektoral yang memiliki standar data dan metadata sesuai dengan prinsip satu data indonesia	40.00 %	105.395.000,00			40.00 %	296,429,000	
2	20	002	2.01		Penyelenggaraan Statistik Sektoral di Lingkup Daerah Kabupaten/Kota	Persentase Ketersediaan Data Sektoral	75 %	105.395.000,00			75 %	296,429,000	
2	20	002	2.01	001	Koordinasi dan Sinkronisasi Pengumpulan, Pengolahan, Analisis dan Diseminasi Data Statistik Sektoral	Jumlah Dokumen koordinasi dan sinkronisasi pengumpulan, pengolahan, analisis dan diseminasi data statistik Sektoral	1 Dokumen	55.395.000,00	Kab. Klaten, Semua Kecamatan, Semua Kelurahan	Dana Transfer Umum-Dana Alokasi Umum	1 Dokumen	156,429,000	DINAS KOMUNIKASI DAN INFORMATIKA
2	20	002	2.01	004	Peningkatan Kapasitas Kelembagaan Statistik Sektoral	Jumlah Perangkat Daerah yang mendapat pelatihan statistik sektoral dari BPS	50 Orang	50.000.000,00	Kab. Klaten, Semua Kecamatan, Semua Kelurahan	Dana Transfer Umum-Dana Alokasi Umum	50 Orang	140,000,000	DINAS KOMUNIKASI DAN INFORMATIKA
2	21				URUSAN PEMERINTAHAN BIDANG PERSANDIAN			89.380.000,00				247,024,000	
2	21	002			PROGRAM PENYELENGGARAAN PERSANDIAN UNTUK PENGAMANAN INFORMASI	Persentase perangkat daerah yang telah menggunakan sandi (e-sign/tanda tangan elektronik) dalam komunikasi Perangkat Daerah Persentase sistem informasi perangkat daerah yang diamankan dengan sertifikat elektronik	39.22 % 38.00 %	89.380.000,00			39.22 % 38.00 %	247,024,000	
2	21	002	2.01		Penyelenggaraan Persandian untuk Pengamanan Informasi Pemerintah Daerah Kabupaten/Kota	Persentase Persandian untuk Pengamanan Informasi Pemerintah Daerah Kabupaten/Kota yang diamankan	30 %	89.380.000,00			30 %	247,024,000	
2	21	002	2.01	003	Pelaksanaan Keamanan Informasi Pemerintahan Daerah Kabupaten/Kota Berbasis Elektronik dan Non Elektronik	Jumlah laporan Pelaksanaan Keamanan Informasi Pemerintah Daerah Kabupaten/Kota Berbasis Elektronik dan Non Elektronik	12 Laporan	59.380.000,00	Kab. Klaten, Semua Kecamatan, Semua Kelurahan	Dana Transfer Umum-Dana Alokasi Umum	12 Laporan	167,024,000	DINAS KOMUNIKASI DAN INFORMATIKA
2	21	002	2.01	004	Penyediaan Layanan Keamanan Informasi Pemerintah Daerah Kabupaten/Kota	Jumlah perangkat daerah yang telah menggunakan Layanan Keamanan Informasi	6 Perangkat Daerah	30.000.000,00	Kab. Klaten, Semua Kecamatan, Semua Kelurahan	Dana Transfer Umum-Dana Alokasi Umum	6 Perangkat Daerah	80,000,000	DINAS KOMUNIKASI DAN INFORMATIKA
2					URUSAN PEMERINTAHAN WAJIB YANG TIDAK BERKAITAN DENGAN PELAYANAN DASAR								
2	17				URUSAN PEMERINTAHAN BIDANG KOPERASI, USAHA KECIL, DAN MENENGAH			20.710.800.286,00				22,922,237,000	
2	17	001			PROGRAM PENUNJANG URUSAN PEMERINTAHAN DAERAH KABUPATEN/KOTA	Persentase pemenuhan kebutuhan penunjang urusan pemerintahan daerah	100.00 %	16.921.389.286,00			100.00 %	20,916,420,000	
2	17	001	2.01		Perencanaan, Penganggaran, dan Evaluasi Kinerja Perangkat Daerah	Persentase administrasi umum perangkat daerah terpenuhi tepat waktu	100 %	90.500.000,00			100 %	50,000,000	
2	17	001	2.01	001	Penyusunan Dokumen Perencanaan Perangkat Daerah	Jumlah Dokumen Perencanaan Perangkat Daerah	6 dokumen	85.000.000,00	Kab. Klaten, Klaten Tengah, Klaten	Sisa Lebih Perhitungan Anggaran Tahun Sebelumnya	6 dokumen	40,000,000	DINAS KOPERASI, USAHA KECIL MENENGAH DAN PERDAGANGAN

Kode					Urusan/ Bidang Urusan/ Program/ Kegiatan/ Sub Kegiatan	Indikator Program/ Kegiatan/ Sub Kegiatan	Capaian Kinerja dan Kerangka Pendanaan				Prakiraan Maju Rencana Tahun		Perangkat Daerah Penanggung Jawab
							Target 2023	Pagu Indikatif	Lokasi	Sumber Dana	Target	Pagu Indikatif	
2	17	001	2.01	007	Evaluasi Kinerja Perangkat Daerah	Jumlah Laporan Evaluasi Kinerja Perangkat Daerah	5 laporan	5.500.000,00	Kab. Klaten, Klaten Tengah, Klaten	Sisa Lebih Perhitungan Anggaran Tahun Sebelumnya	5 laporan	10,000,000	DINAS KOPERASI, USAHA KECIL MENENGAH DAN PERDAGANGAN
2	17	001	2.02		Administrasi Keuangan Perangkat Daerah	Persentase gaji, tunjangan ASN dan penyelesaian laporan keuangan tepat waktu	100 %	12.878.389.286,00			100 %	14,836,920,000	
2	17	001	2.02	001	Penyediaan Gaji dan Tunjangan ASN	Jumlah Orang yang Menerima Gaji dan Tunjangan ASN	132 orang/bulan	12.842.389.286,00	Kab. Klaten, Klaten Tengah, Klaten	Sisa Lebih Perhitungan Anggaran Tahun Sebelumnya	132 orang/bulan	14,609,920,000	DINAS KOPERASI, USAHA KECIL MENENGAH DAN PERDAGANGAN
2	17	001	2.02	002	Penyediaan Administrasi Pelaksanaan Tugas ASN	Jumlah Dokumen Hasil Penyediaan Administrasi Pelaksanaan Tugas ASN	2 Dokumen	10.000.000,00	Kab. Klaten, Klaten Tengah, Klaten	Sisa Lebih Perhitungan Anggaran Tahun Sebelumnya	2 Dokumen	190,000,000	DINAS KOPERASI, USAHA KECIL MENENGAH DAN PERDAGANGAN
2	17	001	2.02	003	Pelaksanaan Penatausahaan dan Pengujian/Verifikasi Keuangan SKPD	Jumlah Dokumen Penatausahaan dan Pengujian/Verifikasi Keuangan SKPD	12 Dokumen	20.000.000,00	Kab. Klaten, Klaten Tengah, Klaten	Sisa Lebih Perhitungan Anggaran Tahun Sebelumnya	12 Dokumen	30,000,000	DINAS KOPERASI, USAHA KECIL MENENGAH DAN PERDAGANGAN
2	17	001	2.02	006	Pengelolaan dan Penyiapan Bahan Tanggapan Pemeriksaan	Jumlah Dokumen Bahan Tanggapan Pemeriksaan dan Tindak Lanjut Pemeriksaan	2 Dokumen	4.000.000,00	Kab. Klaten, Klaten Tengah, Klaten	Sisa Lebih Perhitungan Anggaran Tahun	2 Dokumen	2,000,000	DINAS KOPERASI, USAHA KECIL MENENGAH DAN PERDAGANGAN
2	17	001	2.02	008	Penyusunan Pelaporan dan Analisis Prognosis Realisasi Anggaran	Jumlah Dokumen Pelaporan dan Analisis Prognosis Realisasi Anggaran	2 Dokumen	2.000.000,00	Kab. Klaten, Klaten Tengah, Klaten	Sisa Lebih Perhitungan Anggaran Tahun Sebelumnya	2 Dokumen	5,000,000	DINAS KOPERASI, USAHA KECIL MENENGAH DAN PERDAGANGAN
2	17	001	2.03		Administrasi Barang Milik Daerah pada Perangkat Daerah	Persentase barang milik daerah pada perangkat daerah yang teradministrasi	100 %	5.000.000,00			100 %	6,000,000	
2	17	001	2.03	005	Rekonsiliasi dan Penyusunan Laporan Barang Milik Daerah pada SKPD	Jumlah Laporan Rekonsiliasi dan Penyusunan Laporan Barang Milik Daerah pada SKPD	2 Laporan	3.000.000,00	Kab. Klaten, Klaten Tengah, Klaten	Sisa Lebih Perhitungan Anggaran Tahun Sebelumnya	2 Laporan	3,000,000	DINAS KOPERASI, USAHA KECIL MENENGAH DAN PERDAGANGAN
2	17	001	2.03	006	Penatausahaan Barang Milik Daerah pada SKPD	Jumlah laporan Penatausahaan Barang Milik Daerah pada SKPD	1 Laporan	2.000.000,00	Kab. Klaten, Klaten Tengah, Klaten	Sisa Lebih Perhitungan Anggaran Tahun Sebelumnya	1 Laporan	3,000,000	DINAS KOPERASI, USAHA KECIL MENENGAH DAN PERDAGANGAN
2	17	001	2.04		Administrasi Pendapatan Daerah Kewenangan Perangkat Daerah	Persentase pendapatan retribusi daerah kewenangan perangkat daerah yang teradministrasi	100 %	10.000.000,00			100 %	9,000,000	
2	17	001	2.04	001	Perencanaan Pengelolaan Retribusi Daerah	Jumlah Dokumen Rencana Pengelolaan Retribusi Daerah	2 Dokumen	1.000.000,00	Kab. Klaten, Klaten Tengah, Klaten	Sisa Lebih Perhitungan Anggaran Tahun Sebelumnya	2 Dokumen	2,000,000	DINAS KOPERASI, USAHA KECIL MENENGAH DAN PERDAGANGAN
2	17	001	2.04	003	Penyuluhan dan Penyebarluasan Kebijakan Retribusi Daerah	Jumlah Laporan Hasil Penyuluhan dan Penyebarluasan Kebijakan Retribusi Daerah	1 Laporan	4.000.000,00	Kab. Klaten, Klaten Tengah, Klaten	Sisa Lebih Perhitungan Anggaran Tahun Sebelumnya	1 Laporan	2,000,000	DINAS KOPERASI, USAHA KECIL MENENGAH DAN PERDAGANGAN

Kode					Urusan/ Bidang Urusan/ Program/ Kegiatan/ Sub Kegiatan	Indikator Program/ Kegiatan/ Sub Kegiatan	Capaian Kinerja dan Kerangka Pendanaan				Prakiraan Maju Rencana Tahun		Perangkat Daerah Penanggung Jawab
							Target 2023	Pagu Indikatif	Lokasi	Sumber Dana	Target	Pagu Indikatif	
2	17	001	2.04	007	Pelaporan Pengelolaan Retribusi Daerah	Jumlah Laporan Pengelolaan Retribusi Daerah	12 Dokumen	5.000.000,00	Kab. Klaten, Klaten Tengah, Klaten	Sisa Lebih Perhitungan Anggaran Tahun Sebelumnya	12 Dokumen	5,000,000	DINAS KOPERASI, USAHA KECIL MENENGAH DAN PERDAGANGAN
2	17	001	2.05		Administrasi Kepegawaian Perangkat Daerah	Persentase administrasi kepegawaian tepat waktu yang terselesaikan	100 %	14.000.000,00			100 %	154,500,000	
2	17	001	2.05	003	Pendataan dan Pengolahan Administrasi Kepegawaian	Jumlah Dokumen Pendataan dan Pengolahan Administrasi Kepegawaian	12 Dokumen	2.000.000,00	Kab. Klaten, Klaten Tengah, Klaten	Sisa Lebih Perhitungan Anggaran Tahun Sebelumnya	12 Dokumen	2,000,000	DINAS KOPERASI, USAHA KECIL MENENGAH DAN PERDAGANGAN
2	17	001	2.05	005	Monitoring, Evaluasi, dan Penilaian Kinerja Pegawai	Jumlah Dokumen Monitoring, Evaluasi dan Penilaian Kinerja Pegawai	12 Dokumen	2.000.000,00	Kab. Klaten, Klaten Tengah, Klaten	Sisa Lebih Perhitungan Anggaran Tahun Sebelumnya	12 Dokumen	2,500,000	DINAS KOPERASI, USAHA KECIL MENENGAH DAN PERDAGANGAN
2	17	001	2.05	010	Sosialisasi Peraturan Perundang-Undangan	Jumlah Orang yang Mengikuti Sosialisasi Peraturan Perundang-undangan	20 Orang	10.000.000,00	Kab. Klaten, Klaten Tengah, Klaten	Sisa Lebih Perhitungan Anggaran Tahun Sebelumnya	20 Orang	150,000,000	DINAS KOPERASI, USAHA KECIL MENENGAH DAN PERDAGANGAN
2	17	001	2.06		Administrasi Umum Perangkat Daerah	Persentase administrasi umum perangkat daerah yang tepat waktu	100 %	380.000.000,00			100 %	945,000,000	
2	17	001	2.06	001	Penyediaan Komponen Instalasi Listrik/Penerangan Bangunan Kantor	Jumlah Paket Komponen Instalasi Listrik/Penerangan Bangunan Kantor yang Disediakan	2 Paket	50.000.000,00	Kab. Klaten, Klaten Tengah, Klaten	Sisa Lebih Perhitungan Anggaran Tahun Sebelumnya	2 Paket	75,000,000	DINAS KOPERASI, USAHA KECIL MENENGAH DAN PERDAGANGAN
2	17	001	2.06	002	Penyediaan Peralatan dan Perlengkapan Kantor	Jumlah Paket Peralatan dan Perlengkapan Kantor yang Disediakan	1 Paket	20.000.000,00	Kab. Klaten, Klaten Tengah, Klaten	Sisa Lebih Perhitungan Anggaran Tahun Sebelumnya	1 Paket	250,000,000	DINAS KOPERASI, USAHA KECIL MENENGAH DAN PERDAGANGAN
2	17	001	2.06	003	Penyediaan Peralatan Rumah Tangga	Jumlah Paket Peralatan Rumah Tangga yang Disediakan	1 Paket	5.000.000,00	Kab. Klaten, Klaten Tengah, Klaten	Sisa Lebih Perhitungan Anggaran Tahun Sebelumnya	1 Paket	10,000,000	DINAS KOPERASI, USAHA KECIL MENENGAH DAN PERDAGANGAN
2	17	001	2.06	005	Penyediaan Barang Cetak dan Penggandaan	Jumlah Paket Barang Cetak dan Penggandaan yang Disediakan	2 Paket	100.000.000,00	Kab. Klaten, Klaten Tengah, Klaten	Sisa Lebih Perhitungan Anggaran Tahun Sebelumnya	2 Paket	150,000,000	DINAS KOPERASI, USAHA KECIL MENENGAH DAN PERDAGANGAN
2	17	001	2.06	006	Penyediaan Bahan Bacaan dan Peraturan Perundang-undangan	Jumlah Dokumen Bahan Bacaan dan Peraturan Perundang-undangan yang Disediakan	2 Dokumen	5.000.000,00	Kab. Klaten, Klaten Tengah, Klaten	Sisa Lebih Perhitungan Anggaran Tahun Sebelumnya	2 Dokumen	10,000,000	DINAS KOPERASI, USAHA KECIL MENENGAH DAN PERDAGANGAN
2	17	001	2.06	008	Fasilitasi Kunjungan Tamu	Jumlah Laporan Fasilitasi Kunjungan tamu	20 Laporan	50.000.000,00	Kab. Klaten, Klaten Tengah, Klaten	Sisa Lebih Perhitungan Anggaran Tahun Sebelumnya	20 Laporan	150,000,000	DINAS KOPERASI, USAHA KECIL MENENGAH DAN PERDAGANGAN

Kode					Urusan/ Bidang Urusan/ Program/ Kegiatan/ Sub Kegiatan	Indikator Program/ Kegiatan/ Sub Kegiatan	Capaian Kinerja dan Kerangka Pendanaan				Prakiraan Maju Rencana Tahun		Perangkat Daerah Penanggung Jawab
							Target 2023	Pagu Indikatif	Lokasi	Sumber Dana	Target	Pagu Indikatif	
2	17	001	2.06	009	Penyelenggaraan Rapat Koordinasi dan Konsultasi SKPD	Jumlah Laporan Penyelenggaraan Rapat Koordinasi dan Konsultasi SKPD	60 Laporan	150.000.000,00	Semua Kab/Kota, Semua Kecamatan, Semua Kelurahan	Sisa Lebih Perhitungan Anggaran Tahun Sebelumnya	60 Laporan	300,000,000	DINAS KOPERASI, USAHA KECIL MENENGAH DAN PERDAGANGAN
2	17	001	2.07		Pengadaan Barang Milik Daerah Penunjang Urusan Pemerintah Daerah	Persentase pengadaan barang milik daerah yang terlaksana tepat waktu	100 %	55.000.000,00			100 %	550,000,000	
2	17	001	2.07	002	Pengadaan Kendaraan Dinas Operasional atau Lapangan	Jumlah Unit Kendaraan Dinas Operasional atau Lapangan yang Disediakan	1 Unit	35.000.000,00	Kab. Klaten, Klaten Tengah, Klaten	Sisa Lebih Perhitungan Anggaran Tahun Sebelumnya	1 Unit	350,000,000	DINAS KOPERASI, USAHA KECIL MENENGAH DAN PERDAGANGAN
2	17	001	2.07	005	Pengadaan Mebel	Jumlah Paket Mebel yang Disediakan	1 Paket	10.000.000,00	Kab. Klaten, Klaten Tengah, Klaten	Sisa Lebih Perhitungan Anggaran Tahun Sebelumnya	1 Paket	50,000,000	DINAS KOPERASI, USAHA KECIL MENENGAH DAN PERDAGANGAN
2	17	001	2.07	010	Pengadaan Sarana dan Prasarana Gedung Kantor atau Bangunan Lainnya	Jumlah Unit Sarana dan Prasarana Gedung Kantor atau Bangunan Lainnya yang Disediakan	1 Unit	10.000.000,00	Kab. Klaten, Klaten Tengah, Klaten	Sisa Lebih Perhitungan Anggaran Tahun Sebelumnya	1 Unit	150,000,000	DINAS KOPERASI, USAHA KECIL MENENGAH DAN PERDAGANGAN
2	17	001	2.08		Penyediaan Jasa Penunjang Urusan Pemerintahan Daerah	Persentase pemenuhan kebutuhan jasa penunjang urusan pemerintah daerah tepat waktu	100 %	3.258.500.000,00			100 %	3,665,000,000	
2	17	001	2.08	001	Penyediaan Jasa Surat Menyurat	Jumlah Laporan Penyediaan Jasa Surat Menyurat	12 Laporan	3.500.000,00	Kab. Klaten, Klaten Tengah, Klaten	Sisa Lebih Perhitungan Anggaran Tahun Sebelumnya	12 Laporan	5,000,000	DINAS KOPERASI, USAHA KECIL MENENGAH DAN PERDAGANGAN
2	17	001	2.08	002	Penyediaan Jasa Komunikasi, Sumber Daya Air dan Listrik	Jumlah Laporan Penyediaan Jasa Komunikasi, Sumber Daya Air dan Listrik yang Disediakan	12 Laporan	250.000.000,00	Kab. Klaten, Klaten Tengah, Klaten	Sisa Lebih Perhitungan Anggaran Tahun Sebelumnya	12 Laporan	450,000,000	DINAS KOPERASI, USAHA KECIL MENENGAH DAN PERDAGANGAN
2	17	001	2.08	003	Penyediaan Jasa Peralatan dan Perlengkapan Kantor	Jumlah Laporan Penyediaan Jasa Peralatan dan Perlengkapan Kantor yang Disediakan	4 Laporan	10.000.000,00	Kab. Klaten, Klaten Tengah, Klaten	Sisa Lebih Perhitungan Anggaran Tahun Sebelumnya	4 Laporan	10,000,000	DINAS KOPERASI, USAHA KECIL MENENGAH DAN PERDAGANGAN
2	17	001	2.08	004	Penyediaan Jasa Pelayanan Umum Kantor	Jumlah Laporan Penyediaan Jasa Pelayanan Umum Kantor yang Disediakan	12 Laporan	2.995.000.000,00	Kab. Klaten, Klaten Tengah, Klaten	Sisa Lebih Perhitungan Anggaran Tahun Sebelumnya	12 Laporan	3,200,000,000	DINAS KOPERASI, USAHA KECIL MENENGAH DAN PERDAGANGAN
2	17	001	2.09		Pemeliharaan Barang Milik Daerah Penunjang Urusan Pemerintahan Daerah	Persentase barang milik daerah penunjang urusan pemerintah daerah yang terpelihara	100 %	230.000.000,00			100 %	700,000,000	
2	17	001	2.09	001	Penyediaan Jasa Pemeliharaan, Biaya Pemeliharaan, dan Pajak Kendaraan Perorangan Dinas atau Kendaraan Dinas Jabatan	Jumlah Kendaraan Dinas Operasional atau Lapangan yang Dipelihara dan Dibayarkan Pajak dan Perizinannya	56 Unit	100.000.000,00	Kab. Klaten, Klaten Tengah, Klaten	Sisa Lebih Perhitungan Anggaran Tahun Sebelumnya	56 Unit	350,000,000	DINAS KOPERASI, USAHA KECIL MENENGAH DAN PERDAGANGAN

Kode					Urusan/ Bidang Urusan/ Program/ Kegiatan/ Sub Kegiatan	Indikator Program/ Kegiatan/ Sub Kegiatan	Capaian Kinerja dan Kerangka Pendanaan				Prakiraan Maju Rencana Tahun		Perangkat Daerah Penanggung Jawab
							Target 2023	Pagu Indikatif	Lokasi	Sumber Dana	Target	Pagu Indikatif	
2	17	001	2.09	005	Pemeliharaan Mebel	Jumlah Mebel yang Dipelihara	10 Unit	10.000.000,00	Kab. Klaten, Klaten Tengah, Klaten	Sisa Lebih Perhitungan Anggaran Tahun Sebelumnya	10 Unit	20,000,000	DINAS KOPERASI, USAHA KECIL MENENGAH DAN PERDAGANGAN
2	17	001	2.09	009	Pemeliharaan/Rehabilitasi Gedung Kantor dan Bangunan Lainnya	Jumlah Gedung Kantor dan Bangunan Lainnya yang Dipelihara/Direhabilitasi	1 Unit	100.000.000,00	Kab. Klaten, Klaten Tengah, Klaten	Sisa Lebih Perhitungan Anggaran Tahun Sebelumnya	1 Unit	300,000,000	DINAS KOPERASI, USAHA KECIL MENENGAH DAN PERDAGANGAN
2	17	001	2.09	011	Pemeliharaan/Rehabilitasi Sarana dan Prasarana Pendukung Gedung Kantor atau Bangunan Lainnya	Jumlah Sarana dan Prasarana Pendukung Gedung Kantor atau Bangunan Lainnya yang Dipelihara/Direhabilitasi	20 Unit	20.000.000,00	Kab. Klaten, Klaten Tengah, Klaten	Sisa Lebih Perhitungan Anggaran Tahun Sebelumnya	20 Unit	30,000,000	DINAS KOPERASI, USAHA KECIL MENENGAH DAN PERDAGANGAN
2	17	002			PROGRAM PELAYANAN IZIN USAHA SIMPAN PINJAM	Persentase permohonan izin pembukaan cabang, cabang pembantu dan kantor kas simpan pinjam yang memperoleh rekomendasi Persentase permohonan izin usaha simpan pinjam yang memperoleh rekomendasi	9.30 % 26.82 %	35.000.000,00			9.30 % 26.82 %	59,286,000	
2	17	002	2.01		Penerbitan Izin Usaha Simpan Pinjam untuk Koperasi dengan Wilayah Keanggotaan dalam Daerah Kabupaten/Kota	Persentase permohonan izin usaha simpan pinjam yang direkomendasi	26.82 %	15.000.000,00			26.82 %	29,286,000	
2	17	002	2.01	001	Fasilitasi Pemenuhan Izin Usaha Simpan Pinjam dan Pembukaan Kantor Cabang, Cabang Pembantu dan Kantor Kas Koperasi Simpan Pinjam untuk Koperasi dengan Wilayah Keanggotaan dalam Daerah Kabupaten/Kota	Jumlah Usaha Simpan Pinjam dan Pembukaan Kantor Cabang, Cabang Pembantu dan Kantor Kas Koperasi Simpan Pinjam untuk Koperasi dengan Wilayah Keanggotaan dalam Daerah Kabupaten/Kota	5 Unit Usaha	15.000.000,00	Kab. Klaten, Semua Kecamatan, Semua Kelurahan	Sisa Lebih Perhitungan Anggaran Tahun Sebelumnya	5 Unit Usaha	29,286,000	DINAS KOPERASI, USAHA KECIL MENENGAH DAN PERDAGANGAN
2	17	002	2.02		Penerbitan Izin Pembukaan Kantor Cabang, Cabang Pembantu dan Kantor Kas Koperasi Simpan Pinjam untuk Koperasi dengan Wilayah Keanggotaan dalam Daerah Kabupaten/Kota	Persentase permohonan izin pembukaan cabang, cabang pembantu dan kantor kas simpan pinjam yang direkomendasi	9.3 %	20.000.000,00			9.3 %	30,000,000	
2	17	002	2.02	001	Fasilitasi Pemenuhan Izin Usaha Pembukaan Kantor Cabang, Cabang Pembantu dan Kantor Kas Koperasi Simpan Pinjam untuk Koperasi dengan Wilayah Keanggotaan dalam Daerah Kabupaten/Kota	Jumlah Kantor Cabang, Cabang Pembantu dan Kantor Kas Koperasi Simpan Pinjam untuk Koperasi dengan Wilayah Keanggotaan dalam Daerah Kabupaten/Kota	5 unit usaha	20.000.000,00	Kab. Klaten, Semua Kecamatan, Semua Kelurahan	Sisa Lebih Perhitungan Anggaran Tahun Sebelumnya	5 unit usaha	30,000,000	DINAS KOPERASI, USAHA KECIL MENENGAH DAN PERDAGANGAN
2	17	003			PROGRAM PENGAWASAN DAN PEMERIKSAAN KOPERASI	Persentase koperasi aktif Persentase koperasi yang patuh	71.20 % 25.90 %	60.000.000,00			71.20 % 25.90 %	197,620,000	

Kode				Urusan/ Bidang Urusan/ Program/ Kegiatan/ Sub Kegiatan	Indikator Program/ Kegiatan/ Sub Kegiatan	Capaian Kinerja dan Kerangka Pendanaan				Prakiraan Maju Rencana Tahun		Perangkat Daerah Penanggung Jawab	
						Target 2023	Pagu Indikatif	Lokasi	Sumber Dana	Target	Pagu Indikatif		
2	17	003	2.01	Pemeriksaan dan Pengawasan Koperasi, Koperasi Simpan Pinjam/Unit Simpan Pinjam Koperasi yang Wilayah Keanggotaannya dalam Daerah Kabupaten/ Kota	Persentase koperasi simpan pinjam atau unit simpan pinjam koperasi yang wilayah keanggotaannya dalam daerah kabupaten atau kota yang terperiksa dan terawasi	14.29 %	60.000.000,00			14.29 %	197,620,000		
2	17	003	2.01	001	Pengawasan Kekuatan, Kesehatan, Kemandirian, Ketangguhan, serta Akuntabilitas Koperasi Kewenangan Kabupaten/Kota	Jumlah Koperasi yang Telah Dilakukan Pengawasan Kekuatan, Kesehatan, Kemandirian, Ketangguhan, serta Akuntabilitas Koperasi Kewenangan Kabupaten/Kota	100 Unit Usaha	40.000.000,00	Kab. Klaten, Klaten Tengah, Klaten	Sisa Lebih Perhitungan Anggaran Tahun Sebelumnya	100 Unit Usaha	147,620,000	DINAS KOPERASI, USAHA KECIL MENENGAH DAN PERDAGANGAN
2	17	003	2.01	002	Pemeriksaan Kepatuhan Koperasi Terhadap Peraturan Perundang-Undangan Kewenangan Kabupaten/Kota	Jumlah Koperasi yang Memenuhi Peraturan Perundang-Undangan Kewenangan Kabupaten/Kota Kinerja	100 Unit Usaha	20.000.000,00	Kab. Klaten, Klaten Tengah, Klaten	Sisa Lebih Perhitungan Anggaran Tahun Sebelumnya	100 Unit Usaha	50,000,000	DINAS KOPERASI, USAHA KECIL MENENGAH DAN PERDAGANGAN
2	17	004			PROGRAM PENILAIAN KESEHATAN KSP/USP KOPERASI	Persentase KSP/USP yang ternilai kesehatan koperasinya	17.00 %	40.000.000,00			17.00 %	88,929,000	
2	17	004	2.01		Penilaian Kesehatan Koperasi Simpan Pinjam/Unit Simpan Pinjam Koperasi yang Wilayah Keanggotaannya dalam 1 (Satu) Daerah Kabupaten/Kota	Persentase penilaian kesehatan koperasi simpan pinjam / unit simpan pinjam koperasi yang wilayah keanggotaannya dalam 1 wilayah kabupaten/kota	17 %	40.000.000,00			17 %	88,929,000	
2	17	004	2.01	001	Pelaksanaan Penilaian Kesehatan KSP/USP Koperasi Kewenangan Kabupaten/Kota	Jumlah Unit Usaha Koperasi yang Telah Dilakukan Penilaian Kesehatan	100 Unit Usaha	10.000.000,00	Kab. Klaten, Klaten Tengah, Klaten	Sisa Lebih Perhitungan Anggaran Tahun Sebelumnya	100 Unit Usaha	30,000,000	DINAS KOPERASI, USAHA KECIL MENENGAH DAN PERDAGANGAN
2	17	004	2.01	002	Penghargaan Kesehatan KSP/USP Koperasi Kewenangan Kabupaten/Kota	Jumlah Koperasi yang Mendapatkan Penghargaan Kesehatan	50 Unit Usaha	30.000.000,00	Kab. Klaten, Klaten Tengah, Klaten	Sisa Lebih Perhitungan Anggaran Tahun Sebelumnya	50 Unit Usaha	58,929,000	DINAS KOPERASI, USAHA KECIL MENENGAH DAN PERDAGANGAN
2	17	005			PROGRAM PENDIDIKAN DAN LATIHAN PERKOPERASIAN	Persentase pengurus/pengawas/ pengelola Koperasi yang telah mendapatkan pendidikan dan pelatihan	31.60 %	759.411.000,00			31.60 %	247,004,000	
2	17	005	2.01		Pendidikan dan Latihan Perkoperasian Bagi Koperasi yang Wilayah Keanggotaan dalam Daerah Kabupaten/Kota	Pengurus dan manager koperasi yang terlatih	100 orang	759.411.000,00			100 orang	247,004,000	
2	17	005	2.01	001	Peningkatan Pemahaman dan Pengetahuan Perkoperasian serta Kapasitas dan Kompetensi SDM Koperasi	Jumlah SDM yang Memahami Pengetahuan Perkoperasian	100 orang	759.411.000,00	Kab. Klaten, Klaten Tengah, Klaten	DAK Non Fisik-PK2UKM	100 orang	247,004,000	DINAS KOPERASI, USAHA KECIL MENENGAH DAN PERDAGANGAN
2	17	006			PROGRAM PEMBERDAYAAN DAN PERLINDUNGAN KOPERASI	Persentase Koperasi yang telah mengakses lembaga keuangan	18.90 %	15.000.000,00			18.90 %	29,643,000	
2	17	006	2.01		Pemberdayaan dan Perlindungan Koperasi yang Keanggotaannya dalam Daerah Kabupaten/Kota	Persentase pembinaan dan perlindungan koperasi yang terlaksana	18.9 %	15.000.000,00			18.9 %	29,643,000	

Kode					Urusan/ Bidang Urusan/ Program/ Kegiatan/ Sub Kegiatan	Indikator Program/ Kegiatan/ Sub Kegiatan	Capaian Kinerja dan Kerangka Pendanaan				Prakiraan Maju Rencana Tahun		Perangkat Daerah Penanggung Jawab
							Target 2023	Pagu Indikatif	Lokasi	Sumber Dana	Target	Pagu Indikatif	
2	17	006	2.01	001	Pemberdayaan Peningkatan Produktivitas, Nilai Tambah, Akses Pasar, Akses Pembiayaan, Penguatan Kelembagaan, Penataan Manajemen, Standarisasi, dan Restrukturisasi Usaha Koperasi Kewenangan Kabupaten/Kota	Jumlah Unit Usaha yang Produktif, Bernilai Tambah, Memiliki Akses Pasar, Akses Pembiayaan, Penguatan Kelembagaan, Penataan Manajemen, Standarisasi, dan Restrukturisasi Usaha Koperasi Kewenangan Kabupaten/Kota	135 Unit Usaha	15.000.000,00	Kab. Klaten, Klaten Tengah, Klaten	Sisa Lebih Perhitungan Anggaran Tahun Sebelumnya	135 Unit Usaha	29,643,000	DINAS KOPERASI, USAHA KECIL MENENGAH DAN PERDAGANGAN
2	17	007			PROGRAM PEMBERDAYAAN USAHA MENENGAH, USAHA KECIL, DAN USAHA MIKRO (UMKM)	Persentase UMKM yang melakukan kemitraan	0.32 %	2.830.000.000,00			0.32 %	1,037,501,000	
						Pertumbuhan usaha mikro	0.14 %				0.14 %		
2	17	007	2.01		Pemberdayaan Usaha Mikro yang Dilakukan Melalui Pendataan, Kemitraan, Kemudahan Perizinan, Penguatan Kelembagaan dan Koordinasi dengan Para Pemangku Kepentingan	Persentase UMKM yang terbina	0.78 %	2.830.000.000,00			0.78 %	1,037,501,000	
2	17	007	2.01	001	Pendataan Potensi dan Pengembangan Usaha Mikro	Jumlah Unit usaha produktif, bernilai tambah, memiliki akses pasar, akses pembiayaan, penguatan kelembagaan, penataan manajemen, standarisasi, dan Restrukturisasi usaha koperasi kewenangan Kab. Kota	55000 Unit Usaha	10.000.000,00	Kab. Klaten, Klaten Tengah, Klaten	Sisa Lebih Perhitungan Anggaran Tahun Sebelumnya	55000 Unit Usaha	100,000,000	DINAS KOPERASI, USAHA KECIL MENENGAH DAN PERDAGANGAN
2	17	007	2.01	002	Pemberdayaan Melalui Kemitraan Usaha Mikro	Jumlah Unit Usaha yang Telah Melaksanakan Kemitraan Usaha Mikro	50 Unit Usaha	10.000.000,00	Kab. Klaten, Klaten Tengah, Klaten	Sisa Lebih Perhitungan Anggaran Tahun Sebelumnya	50 Unit Usaha	200,000,000	DINAS KOPERASI, USAHA KECIL MENENGAH DAN PERDAGANGAN
2	17	007	2.01	003	Fasilitasi Kemudahan Perizinan Usaha Mikro	Jumlah Usaha Mikro yang Telah Mendapatkan Perizinan	160 Unit Usaha	10.000.000,00	Kab. Klaten, Klaten Tengah, Klaten	Sisa Lebih Perhitungan Anggaran Tahun Sebelumnya	160 Unit Usaha	250,000,000	DINAS KOPERASI, USAHA KECIL MENENGAH DAN PERDAGANGAN
2	17	007	2.01	004	Pemberdayaan Kelembagaan Potensi dan Pengembangan Usaha Mikro	Jumlah Unit Usaha yang Telah Menerima Pembinaan dan Pendampingan Terhadap Usaha Mikro	180 Unit Usaha	2.800.000.000,00	Kab. Klaten, Klaten Tengah, Klaten	DAK Non Fisik-PK2UMK Dana Insentif	180 Unit Usaha	487,501,000	DINAS KOPERASI, USAHA KECIL MENENGAH DAN PERDAGANGAN
2	17	008			PROGRAM PENGEMBANGAN UMKM	Persentase usaha mikro yang diberikan fasilitasi/ Pendampingan	3.50 %	50.000.000,00			3.50 %	345,834,000	
2	17	008	2.01		Pengembangan Usaha Mikro dengan Orientasi Peningkatan Skala Usaha Menjadi Usaha Kecil	Persentase usaha mikro yang terfasilitasi dan terdampingi	3.5 %	50.000.000,00			3.5 %	345,834,000	
2	17	008	2.01	001	Fasilitasi Usaha Mikro Menjadi Usaha Kecil dalam Pengembangan Produksi dan Pengolahan, Pemasaran, SDM, serta Desain dan Teknologi	Jumlah Unit Usaha Mikro yang Terfasilitasi dalam Pengembangan Produksi dan Pengolahan, Pemasaran, SDM, serta Desain dan Teknologi	300 Unit Usaha	50.000.000,00	Kab. Klaten, Klaten Tengah, Klaten	Sisa Lebih Perhitungan Anggaran Tahun Sebelumnya	300 Unit Usaha	345,834,000	DINAS KOPERASI, USAHA KECIL MENENGAH DAN PERDAGANGAN
3					URUSAN PEMERINTAHAN PILIHAN								
3	30				URUSAN PEMERINTAHAN BIDANG			3442878714				8,724,885,000	

Kode				Urusan/ Bidang Urusan/ Program/ Kegiatan/ Sub Kegiatan	Indikator Program/ Kegiatan/ Sub Kegiatan	Capaian Kinerja dan Kerangka Pendanaan				Prakiraan Maju Rencana Tahun		Perangkat Daerah Penanggung Jawab	
						Target 2023	Pagu Indikatif	Lokasi	Sumber Dana	Target	Pagu Indikatif		
3	30	002		PROGRAM PERIZINAN DAN PENDAFTARAN PERUSAHAAN	Persentase Rekomendasi Ijin Usaha Perdagangan yang diterbitkan	90 %	34.703.000,00			90 %	69,167,000		
3	30	002	2.01	Penerbitan Izin Pengelolaan Pasar Rakyat, Pusat Perbelanjaan, dan Izin Usaha Toko Swalayan	Izin pengelolaan pasar rakyat, pusat perbelanjaan dan izin usaha toko swalayan yang diterbitkan	210 izin	14.703.000,00			210 izin	29,167,000		
3	30	002	2.01	001	Fasilitasi Pemenuhan Komitmen Perolehan Perizinan Pasar Rakyat, Pusat Perbelanjaan, dan Toko Swalayan Melalui Sistem Pelayanan Perizinan Berusaha Terintegrasi Secara Elektronik	Jumlah Rekomendasi Pemenuhan Komitmen Perolehan Perizinan Pasar Rakyat, Pusat Perbelanjaan, dan Toko Swalayan Melalui Sistem Pelayanan Perizinan Berusaha Terintegrasi Secara Elektronik	35 Dokumen	14.703.000,00	Kab. Klaten, Klaten Tengah, Klaten	Sisa Lebih Perhitungan Anggaran Tahun Sebelumnya	35 Dokumen	29,167,000	DINAS KOPERASI, USAHA KECIL MENENGAH DAN PERDAGANGAN
3	30	002	2.02		Penerbitan Tanda Daftar Gudang	Persentase tanda daftar gudang yang terbit	65 %	5.000.000,00			65 %	10,000,000	
3	30	002	2.02	001	Fasilitasi Penerbitan Tanda Daftar Gudang	Jumlah Dokumen Tanda Daftar Gudang	5 Dokumen	5.000.000,00	Kab. Klaten, Klaten Tengah, Klaten	Sisa Lebih Perhitungan Anggaran Tahun Sebelumnya	5 Dokumen	10,000,000	DINAS KOPERASI, USAHA KECIL MENENGAH DAN PERDAGANGAN
3	30	002	2.03		Penerbitan Surat Tanda Pendaftaran Waralaba (STPW) untuk Penerima Waralaba dari Waralaba Dalam Negeri	Izin surat tanda pendaftaran waralaba (STPW) yang terbit	2 STPW	10.000.000,00			2 STPW	20,000,000	
3	30	002	2.03	001	Fasilitasi Perizinan Surat Tanda Pendaftaran dan/atau Lanjutan Waralaba (STPW) Dalam Negeri Terintegrasi Secara Elektronik	Jumlah Dokumen Perizinan Surat Tanda Pendaftaran dan/atau Lanjutan Waralaba (STPW) Dalam Negeri Terintegrasi Secara Elektronik	2 Dokumen	5.000.000,00	Kab. Klaten, Klaten Tengah, Klaten	Sisa Lebih Perhitungan Anggaran Tahun Sebelumnya	2 Dokumen	10,000,000	DINAS KOPERASI, USAHA KECIL MENENGAH DAN PERDAGANGAN
3	30	002	2.03	002	Fasilitasi Pemenuhan Komitmen Perolehan Surat Tanda Pendaftaran dan/atau Lanjutan Waralaba (STPW) Dalam Negeri	Jumlah Dokumen yang Diverifikasi sebagai Pemenuhan Komitmen Perolehan Surat Tanda Pendaftaran dan/atau Lanjutan Waralaba (STPW) Dalam Negeri	2 Dokumen	5.000.000,00	Kab. Klaten, Klaten Tengah, Klaten	Sisa Lebih Perhitungan Anggaran Tahun Sebelumnya	2 Dokumen	10,000,000	DINAS KOPERASI, USAHA KECIL MENENGAH DAN PERDAGANGAN
3	30	002	2.06		Pengendalian Fasilitas Penyimpanan Bahan Berbahaya dan Pengawasan Distribusi, Pengemasan dan Pelabelan Bahan Berbahaya di Tingkat Daerah Kabupaten/ Kota	Persentase fasilitas penyimpanan bahan berbahaya dan pengawasan distribusi, pengemasan dan pelabelan bahan berbahaya tingkat kabupaten/kota	5 %	5.000.000,00			5 %	10,000,000	
3	30	002	2.06	003	Pengawasan Distribusi, Pengemasan dan Pelabelan Bahan Berbahaya Terhadap Pengguna Akhir Bahan Berbahaya (PA-B2) maupun Produsen B2 (P-B2)	Jumlah Laporan Hasil Pengawasan Distribusi, Pengemasan dan Pelabelan Bahan Berbahaya Terhadap Distributor B2, Pengguna Akhir Bahan Berbahaya (PA-B2) maupun Produsen B2 (P-B2)	5 Laporan	5.000.000,00	Kab. Klaten, Klaten Tengah, Klaten	Sisa Lebih Perhitungan Anggaran Tahun Sebelumnya	5 Laporan	10,000,000	DINAS KOPERASI, USAHA KECIL MENENGAH DAN PERDAGANGAN
3	30	003			PROGRAM PENINGKATAN SARANA DISTRIBUSI PERDAGANGAN	Jumlah pendapatan retribusi pasar Persentase pasar rakyat/tradisional terevitalisasi Persentase PKL yang terbina	4700000000 Rp 46.00 % 51.40 %	3.000.000.000,00			4700000000 R 46.00 % 51.40 %	6,373,216,000	
3	30	003	2.01		Pembangunan dan Pengelolaan Sarana Distribusi Perdagangan	Pembangunan dan pengelolaan sarana distribusi perdagangan	22 Unit	2.900.000.000,00			22 Unit	6,073,216,000	

Kode					Urusan/ Bidang Urusan/ Program/ Kegiatan/ Sub Kegiatan	Indikator Program/ Kegiatan/ Sub Kegiatan	Capaian Kinerja dan Kerangka Pendanaan				Prakiraan Maju Rencana Tahun		Perangkat Daerah Penanggung Jawab
							Target 2023	Pagu Indikatif	Lokasi	Sumber Dana	Target	Pagu Indikatif	
3	30	003	2.01	001	Penyediaan Sarana Distribusi Perdagangan	Jumlah Sarana Distribusi Perdagangan	1 Unit	2.850.000.000,00	Kab. Klaten, Klaten Tengah, Klaten	Sisa Lebih Perhitungan Anggaran Tahun Sebelumnya	1 Unit	5,923,216,000	DINAS KOPERASI, USAHA KECIL MENENGAH DAN PERDAGANGAN
3	30	003	2.01	002	Fasilitasi Pengelolaan Sarana Distribusi Perdagangan	Jumlah fasilitasi Pengelolaan Sarana Distribusi Perdagangan	51 unit	50.000.000,00	Kab. Klaten, Semua Kecamatan, Semua Kelurahan	Sisa Lebih Perhitungan Anggaran Tahun Sebelumnya	51 unit	150,000,000	DINAS KOPERASI, USAHA KECIL MENENGAH DAN PERDAGANGAN
3	30	003	2.02		Pembinaan Terhadap Pengelola Sarana Distribusi Perdagangan Masyarakat di Wilayah Kerjanya	pengelola sarana distribusi perdagangan yang dibina	1250 orang	100.000.000,00			1250 orang	300,000,000	
3	30	003	2.02	001	Pembinaan dan Pengendalian Pengelola Sarana Distribusi Perdagangan	Jumlah Dokumen Hasil Pembinaan dan Pengendalian kepada Pengelola Sarana Distribusi Perdagangan	12 Dokumen	50.000.000,00	Kab. Klaten, Semua Kecamatan, Semua Kelurahan	Sisa Lebih Perhitungan Anggaran Tahun Sebelumnya	12 Dokumen	150,000,000	DINAS KOPERASI, USAHA KECIL MENENGAH DAN PERDAGANGAN
3	30	003	2.02	002	Pemberdayaan Pengelola Sarana Distribusi Perdagangan	Jumlah Dokumen Hasil Pembinaan dan Pengendalian kepada Pengelola Sarana Distribusi Perdagangan	12 Dokumen	50.000.000,00	Kab. Klaten, Semua Kecamatan, Semua Kelurahan	Sisa Lebih Perhitungan Anggaran Tahun Sebelumnya	12 Dokumen	150,000,000	DINAS KOPERASI, USAHA KECIL MENENGAH DAN PERDAGANGAN
3	30	004			PROGRAM STABILISASI HARGA BARANG KEBUTUHAN POKOK DAN BARANG PENTING	Persentase Kinerja Pupuk Persentase lonjakan harga komoditas kebutuhan pokok dan barang penting (18 bapokting) Persentase pasar yang diawasi	96.00 % 6.00 % 100.00 %	118.643.000,00			96.00 % 6.00 % 100.00 %	335,953,000	
3	30	004	2.01		Menjamin Ketersediaan Barang Kebutuhan Pokok dan Barang Penting di Tingkat Daerah Kabupaten/ Kota	Persentase kestabilan lonjakan harga komoditas kebutuhan pokok dan barang penting (18 Bapokting) yang terjaga	6 %	98.643.000,00			6 %	245,953,000	
3	30	004	2.01	001	Koordinasi dan Sinkronisasi Ketersediaan Barang Kebutuhan Pokok dan Barang Penting di Tingkat Agen dan Pasar Rakyat	Jumlah Laporan Koordinasi dan Sinkronisasi Ketersediaan Barang Kebutuhan Pokok dan Barang Penting di Tingkat Agen dan Pasar Rakyat	12 Laporan	98.643.000,00	Kab. Klaten, Semua Kecamatan, Semua Kelurahan	Sisa Lebih Perhitungan Anggaran Tahun Sebelumnya	12 Laporan	245,953,000	DINAS KOPERASI, USAHA KECIL MENENGAH DAN PERDAGANGAN
3	30	004	2.02		Pengendalian Harga, dan Stok Barang Kebutuhan Pokok dan Barang Penting di Tingkat Pasar Kabupaten/Kota	Harga barang kebutuhan pokok dan barang penting yang terkendali	18 jenis	10.000.000,00			18 jenis	75,000,000	
3	30	004	2.02	003	Pelaksanaan Operasi Pasar Reguler dan Pasar Khusus yang Berdampak dalam 1 (Satu) Kabupaten/Kota	Jumlah Laporan Pelaksanaan Operasi Pasar Reguler dan Pasar Khusus yang Berdampak dalam 1 (Satu) Kabupaten/Kota	1 Laporan	10.000.000,00	Kab. Klaten, Semua Kecamatan, Semua Kelurahan	Sisa Lebih Perhitungan Anggaran Tahun Sebelumnya	1 Laporan	75,000,000	DINAS KOPERASI, USAHA KECIL MENENGAH DAN PERDAGANGAN
3	30	004	2.03		Pengawasan Pupuk dan Pestisida Bersubsidi di Tingkat Daerah Kabupaten/Kota	Persentase pupuk dan pestisida bersubsidi yang terawasi	96 %	10.000.000,00			96 %	15,000,000	
3	30	004	2.03	003	Pengawasan Penyaluran dan Penggunaan Pupuk dan Pestisida Bersubsidi	Jumlah Laporan Pengawasan Penyaluran dan Penggunaan Pupuk dan Pestisida Bersubsidi dengan Realisasi Minimal 90%	5 Laporan	10.000.000,00	Kab. Klaten, Semua Kecamatan, Semua Kelurahan	Sisa Lebih Perhitungan Anggaran Tahun Sebelumnya	5 Laporan	15,000,000	DINAS KOPERASI, USAHA KECIL MENENGAH DAN PERDAGANGAN

Kode					Urusan/ Bidang Urusan/ Program/ Kegiatan/ Sub Kegiatan	Indikator Program/ Kegiatan/ Sub Kegiatan	Capaian Kinerja dan Kerangka Pendanaan				Prakiraan Maju Rencana Tahun		Perangkat Daerah Penanggung Jawab
							Target 2023	Pagu Indikatif	Lokasi	Sumber Dana	Target	Pagu Indikatif	
3	30	005			PROGRAM PENGEMBANGAN EKSPOR	Jumlah komoditas yang mampu ekspor	2 Jenis	170.000.000,00			2 Jenis	681,786,000	
3	30	005	2.01		Penyelenggaraan Promosi Dagang Melalui Pameran Dagang dan Misi Dagang bagi Produk Ekspor Unggulan yang Terdapat pada 1 (Satu) Daerah Kabupaten/Kota	Event pameran yang terselenggara	5 event	170.000.000,00			5 event	681,786,000	
3	30	005	2.01	001	Pembinaan dan Pengembangan Usaha Produk Ekspor Unggulan Kabupaten/Kota	Jumlah Pelaku Usaha Produk Ekspor Unggulan yang Dibina	2 Pelaku Usaha	50.000.000,00	Kab. Klaten, Semua Kecamatan, Semua Kelurahan	Sisa Lebih Perhitungan Anggaran Tahun Sebelumnya	2 Pelaku Usaha	60,000,000	DINAS KOPERASI, USAHA KECIL MENENGAH DAN PERDAGANGAN
3	30	005	2.01	002	Pameran Dagang Nasional	Jumlah Pelaku Usaha yang Difasilitasi dalam Pameran Dagang	3 Pelaku Usaha	30.000.000,00	Kab. Klaten, Semua Kecamatan, Semua Kelurahan	Sisa Lebih Perhitungan Anggaran Tahun Sebelumnya	3 Pelaku Usaha	241,786,000	DINAS KOPERASI, USAHA KECIL MENENGAH DAN PERDAGANGAN
3	30	005	2.01	003	Pameran Dagang Lokal	Jumlah Pelaku Usaha yang Difasilitasi dalam Pameran Dagang Lokal	1 Pelaku Usaha	30.000.000,00	Kab. Klaten, Semua Kecamatan, Semua Kelurahan	Sisa Lebih Perhitungan Anggaran Tahun Sebelumnya	1 Pelaku Usaha	140,000,000	DINAS KOPERASI, USAHA KECIL MENENGAH DAN PERDAGANGAN
3	30	005	2.01	004	Misi Dagang bagi Produk Ekspor Unggulan	Jumlah Pelaku Usaha yang Difasilitasi dalam Misi Dagang Produk Ekspor Unggulan	1 Pelaku Usaha	30.000.000,00	Kab. Klaten, Semua Kecamatan, Semua Kelurahan	Sisa Lebih Perhitungan Anggaran Tahun Sebelumnya	1 Pelaku Usaha	100,000,000	DINAS KOPERASI, USAHA KECIL MENENGAH DAN PERDAGANGAN
3	30	005	2.01	005	Peningkatan Citra Produk Ekspor	Jumlah Produk Unggulan Ekspor Daerah yang Disusun Menjadi Materi Promosi	3 Produk	10.000.000,00	Kab. Klaten, Semua Kecamatan, Semua Kelurahan	Sisa Lebih Perhitungan Anggaran Tahun Sebelumnya	3 Produk	80,000,000	DINAS KOPERASI, USAHA KECIL MENENGAH DAN PERDAGANGAN
3	30	005	2.01	006	Pembinaan Pelaku Usaha Ekspor	Jumlah Pelaku Usaha Ekspor yang Dibina	15 Pelaku Usaha	20.000.000,00	Kab. Klaten, Semua Kecamatan, Semua Kelurahan	Sisa Lebih Perhitungan Anggaran Tahun Sebelumnya	15 Pelaku Usaha	60,000,000	DINAS KOPERASI, USAHA KECIL MENENGAH DAN PERDAGANGAN
3	30	006			PROGRAM STANDARDISASI DAN PERLINDUNGAN KONSUMEN	Persentase pelaku usaha yang telah melakukan tera ulang	70 %	21.000.000,00			70 %	276,667,000	
3	30	006	2.01		Pelaksanaan Metrologi Legal, Berupa Tera, Tera Ulang, dan Pengawasan	UTTP metrologi yang terlaksana	8500 objek	21.000.000,00			8500 objek	276,667,000	
3	30	006	2.01	001	Pelaksanaan Metrologi Legal, Berupa Tera, Tera Ulang	Jumlah alat ukur, alat takar, alat timbang dan Alat Perlengkapan di Tera ulang	25 Unit	10.000.000,00	Kab. Klaten, Semua Kecamatan, Semua Kelurahan	Sisa Lebih Perhitungan Anggaran Tahun Sebelumnya	25 Unit	246,667,000	DINAS KOPERASI, USAHA KECIL MENENGAH DAN PERDAGANGAN
3	30	006	2.01	002	Pengawasan/Penyuluhan Metrologi Legal	Jumlah Pelaku Usaha di Bidang Metrologi Legal yang Dibina	20 Orang	6.000.000,00	Kab. Klaten, Semua Kecamatan, Semua Kelurahan	Sisa Lebih Perhitungan Anggaran Tahun Sebelumnya	20 Orang	20,000,000	DINAS KOPERASI, USAHA KECIL MENENGAH DAN PERDAGANGAN

Kode					Urusan/ Bidang Urusan/ Program/ Kegiatan/ Sub Kegiatan	Indikator Program/ Kegiatan/ Sub Kegiatan	Capaian Kinerja dan Kerangka Pendanaan				Prakiraan Maju Rencana Tahun		Perangkat Daerah Penanggung Jawab
							Target 2023	Pagu Indikatif	Lokasi	Sumber Dana	Target	Pagu Indikatif	
3	30	006	2.01	003	Penyidikan Metrologi Legal	Jumlah Unit Hasil Penyidikan Metrologi Legal	1 Unit	5.000.000,00	Kab. Klaten, Semua Kecamatan, Semua Kelurahan	Sisa Lebih Perhitungan Anggaran Tahun Sebelumnya	1 Unit	10,000,000	DINAS KOPERASI, USAHA KECIL MENENGAH DAN PERDAGANGAN
3	30	007			PROGRAM PENGGUNAAN DAN PEMASARAN PRODUK DALAM NEGERI	Jumlah pelaku usaha yang difasilitasi event promosi produk dalam negeri	14.00 Orang	98.532.714,00			14.00 Orang	988,096,000	
3	30	007	2.01		Pelaksanaan Promosi, Pemasaran dan Peningkatan Penggunaan Produk Dalam Negeri	Event pameran yang terlaksana	7 kali	98.532.714,00			7 kali	988,096,000	
3	30	007	2.01	001	Pelaksanaan Promosi Penggunaan Produk Dalam Negeri di Tingkat Kabupaten/Kota	Jumlah UMKM yang Melaksanakan Promosi Penggunaan Produk Dalam Negeri di Tingkat Kabupaten/Kota	6 UMKM	90.000.000,00	Kab. Klaten, Semua Kecamatan, Semua Kelurahan	Sisa Lebih Perhitungan Anggaran Tahun Sebelumnya	6 UMKM	688,096,000	DINAS KOPERASI, USAHA KECIL MENENGAH DAN PERDAGANGAN
3	30	007	2.01	003	Peningkatan Sistem dan Jaringan Informasi Perdagangan	Jumlah Data dan Informasi Sistem dan Jaringan Informasi Perdagangan	1 Dokumen	8.532.714,00	Kab. Klaten, Semua Kecamatan, Semua Kelurahan	Sisa Lebih Perhitungan Anggaran Tahun Sebelumnya	1 Dokumen	300,000,000	DINAS KOPERASI, USAHA KECIL MENENGAH DAN PERDAGANGAN
2					URUSAN PEMERINTAHAN WAJIB YANG TIDAK BERKAITAN DENGAN PELAYANAN DASAR								
2	18				URUSAN PEMERINTAHAN BIDANG PENANAMAN MODAL			6.835.559.000,00				6,972,512,000	
2	18	001			PROGRAM PENUNJANG URUSAN PEMERINTAHAN DAERAH KABUPATEN/KOTA	Persentase pemenuhan kebutuhan penunjang urusan pemerintahan daerah	100.00 %	5.274.882.000,00			100.00 %	4,979,952,000	
2	18	001	2.01		Perencanaan, Penganggaran, dan Evaluasi Kinerja Perangkat Daerah	persentase dokumen perencanaan penganggaran dan evaluasi kinerja perangkat daerah	100 %	60.000.000,00			100 %	70,000,000	
2	18	001	2.01	001	Penyusunan Dokumen Perencanaan Perangkat Daerah	Jumlah Dokumen Perencanaan Perangkat Daerah	10 dokumen	60.000.000,00		Sisa Lebih Perhitungan Anggaran Tahun Sebelumnya	10 dokumen	70,000,000	DINAS PENANAMAN MODAL DAN PELAYANAN TERPADU SATU PINTU
2	18	001	2.02		Administrasi Keuangan Perangkat Daerah	persentase pembayaran gaji ,tunjangan asn dan penyelesaian laporan keuangan tepat waktu	100 %	2.855.387.797,00			100 %	2,524,952,000	
2	18	001	2.02	001	Penyediaan Gaji dan Tunjangan ASN	Jumlah Orang yang Menerima Gaji dan Tunjangan ASN	18 Orang/Bulan	2.825.387.797,00	Kab. Klaten, Semua Kecamatan, Semua Kelurahan	Dana Transfer Umum-Dana Alokasi Umum	18 Orang/Bulan	2,474,952,000	DINAS PENANAMAN MODAL DAN PELAYANAN TERPADU SATU PINTU
2	18	001	2.02	002	Penyediaan Administrasi Pelaksanaan Tugas ASN	Jumlah Dokumen Hasil Penyediaan Administrasi Pelaksanaan Tugas ASN	12 dokumen	30.000.000,00	Kab. Klaten, Semua Kecamatan, Semua Kelurahan	Sisa Lebih Perhitungan Anggaran Tahun Sebelumnya	12 dokumen	50,000,000	DINAS PENANAMAN MODAL DAN PELAYANAN TERPADU SATU PINTU

Kode					Urusan/ Bidang Urusan/ Program/ Kegiatan/ Sub Kegiatan	Indikator Program/ Kegiatan/ Sub Kegiatan	Capaian Kinerja dan Kerangka Pendanaan				Prakiraan Maju Rencana Tahun		Perangkat Daerah Penanggung Jawab
							Target 2023	Pagu Indikatif	Lokasi	Sumber Dana	Target	Pagu Indikatif	
2	18	001	2.05		Administrasi Kepegawaian Perangkat Daerah	persentase penyelesaian administrasi kepegawaian tepat waktu	100 100	25.000.000,00			100 100	100,000,000	
2	18	001	2.05	002	Pengadaan Pakaian Dinas beserta Atribut Kelengkapannya	Jumlah Paket Pakaian Dinas beserta Atribut Kelengkapan	40 Paket	25.000.000,00	Kab. Klaten, Semua Kecamatan, Semua Kelurahan	Sisa Lebih Perhitungan Anggaran Tahun Sebelumnya	40 Paket	100,000,000	DINAS PENANAMAN MODAL DAN PELAYANAN TERPADU SATU PINTU
2	18	001	2.06		Administrasi Umum Perangkat Daerah	persentase pemenuhan administrasi umum perangkat daerah tepat waktu	80 %	639.800.000,00			80 %	535,000,000	
2	18	001	2.06	001	Penyediaan Komponen Instalasi Listrik/Penerangan Bangunan Kantor	Jumlah Paket Komponen Instalasi Listrik/Penerangan Bangunan Kantor yang Disediakan	10 paket	25.000.000,00	Kab. Klaten, Klaten Tengah, Semua Kelurahan	Sisa Lebih Perhitungan Anggaran Tahun Sebelumnya	10 paket	5,000,000	DINAS PENANAMAN MODAL DAN PELAYANAN TERPADU SATU PINTU
2	18	001	2.06	002	Penyediaan Peralatan dan Perlengkapan Kantor	Jumlah Paket Peralatan dan Perlengkapan Kantor yang Disediakan	65 Paket	100.000.000,00	Semua Kab/Kota, Semua Kecamatan, Semua Kelurahan	Sisa Lebih Perhitungan Anggaran Tahun Sebelumnya	65 Paket	75,000,000	DINAS PENANAMAN MODAL DAN PELAYANAN TERPADU SATU PINTU
2	18	001	2.06	003	Penyediaan Peralatan Rumah Tangga	Jumlah Paket Peralatan Rumah Tangga yang Disediakan	5 Paket	100.000.000,00	Kab. Klaten, Semua Kecamatan, Semua Kelurahan	Sisa Lebih Perhitungan Anggaran Tahun Sebelumnya	5 Paket	150,000,000	DINAS PENANAMAN MODAL DAN PELAYANAN TERPADU SATU PINTU
2	18	001	2.06	005	Penyediaan Barang Cetak dan Penggandaan	Jumlah Paket Barang Cetak dan Penggandaan yang Disediakan	3 Paket	100.000.000,00	Kab. Klaten, Semua Kecamatan, Semua Kelurahan	Sisa Lebih Perhitungan Anggaran Tahun Sebelumnya	3 Paket	65,000,000	DINAS PENANAMAN MODAL DAN PELAYANAN TERPADU SATU PINTU
2	18	001	2.06	006	Penyediaan Bahan Bacaan dan Peraturan Perundang-undangan	Jumlah Dokumen Bahan Bacaan dan Peraturan Perundang-undangan yang Disediakan	3 Dokumen	14.800.000,00	Kab. Klaten, Klaten Tengah, Tonggalan	Sisa Lebih Perhitungan Anggaran Tahun Sebelumnya	3 Dokumen	15,000,000	DINAS PENANAMAN MODAL DAN PELAYANAN TERPADU SATU PINTU
2	18	001	2.06	008	Fasilitasi Kunjungan Tamu	Jumlah Laporan Fasilitasi Kunjungan Tamu	130 Laporan	150.000.000,00	Semua Kab/Kota, Semua Kecamatan, Semua Kelurahan	Sisa Lebih Perhitungan Anggaran Tahun Sebelumnya	130 Laporan	150,000,000	DINAS PENANAMAN MODAL DAN PELAYANAN TERPADU SATU PINTU

Kode					Urusan/ Bidang Urusan/ Program/ Kegiatan/ Sub Kegiatan	Indikator Program/ Kegiatan/ Sub Kegiatan	Capaian Kinerja dan Kerangka Pendanaan				Prakiraan Maju Rencana Tahun		Perangkat Daerah Penanggung Jawab
							Target 2023	Pagu Indikatif	Lokasi	Sumber Dana	Target	Pagu Indikatif	
2	18	001	2.06	009	Penyelenggaraan Rapat Koordinasi dan Konsultasi SKPD	Jumlah Laporan Penyelenggaraan Rapat Koordinasi dan Konsultasi SKPD	75 Laporan	150.000.000,00	Semua Kab/Kota, Semua Kecamatan, Semua Kelurahan	Sisa Lebih Perhitungan Anggaran Tahun Sebelumnya	75 Laporan	75,000,000	DINAS PENANAMAN MODAL DAN PELAYANAN TERPADU SATU PINTU
2	18	001	2.07		Pengadaan Barang Milik Daerah Penunjang Urusan Pemerintah Daerah	persentase pengadaan barang milik daerah penunjang urusan pemerintah daerah tepat waktu	80 %	719.725.000,00			80 %	900,000,000	
2	18	001	2.07	005	Pengadaan Mebel	Jumlah Paket Mebel yang Disediakan	20 unit	317.850.000,00	Kab. Klaten, Klaten Utara, Sekarsuli	Sisa Lebih Perhitungan Anggaran Tahun Sebelumnya	20 unit	400,000,000	DINAS PENANAMAN MODAL DAN PELAYANAN TERPADU SATU PINTU
2	18	001	2.07	011	Pengadaan Sarana dan Prasarana Pendukung Gedung Kantor atau Bangunan Lainnya	Jumlah Unit Sarana dan Prasarana Pendukung Gedung Kantor atau Bangunan Lainnya yang Disediakan	20 unit	401.875.000,00	Kab. Klaten, Klaten Utara, Sekarsuli	Sisa Lebih Perhitungan Anggaran Tahun Sebelumnya	20 unit	500,000,000	DINAS PENANAMAN MODAL DAN PELAYANAN TERPADU SATU PINTU
2	18	001	2.08		Penyediaan Jasa Penunjang Urusan Pemerintahan Daerah	Persentase pemenuhan kebutuhan jasa penunjang urusan pemerintahan daerah tepat waktu	80 %	659.969.203,00			80 %	535,000,000	
2	18	001	2.08	001	Penyediaan Jasa Surat Menyurat	Jumlah Laporan Penyediaan Jasa Surat Menyurat	2000 Laporan	10.000.000,00	Semua Kab/Kota, Semua Kecamatan, Semua Kelurahan	Sisa Lebih Perhitungan Anggaran Tahun Sebelumnya	2000 Laporan	5,000,000	DINAS PENANAMAN MODAL DAN PELAYANAN TERPADU SATU PINTU
2	18	001	2.08	002	Penyediaan Jasa Komunikasi, Sumber Daya Air dan Listrik	Jumlah Laporan Penyediaan Jasa Komunikasi, Sumber Daya Air dan Listrik yang Disediakan	12 Laporan	224.950.000,00	Kab. Klaten, Semua Kecamatan, Semua Kelurahan	Sisa Lebih Perhitungan Anggaran Tahun Sebelumnya	12 Laporan	95,000,000	DINAS PENANAMAN MODAL DAN PELAYANAN TERPADU SATU PINTU
2	18	001	2.08	004	Penyediaan Jasa Pelayanan Umum Kantor	Jumlah Laporan Penyediaan Jasa Pelayanan Umum Kantor yang Disediakan	27 Laporan	425.019.203,00	Kab. Klaten, Klaten Tengah, Semua Kelurahan	Sisa Lebih Perhitungan Anggaran Tahun Sebelumnya	27 Laporan	435,000,000	DINAS PENANAMAN MODAL DAN PELAYANAN TERPADU SATU PINTU
2	18	001	2.09		Pemeliharaan Barang Milik Daerah Penunjang Urusan Pemerintahan Daerah	persentase barang milik daerah penunjang urusan pemerintah terpelihara	80 %	315.000.000,00			80 %	315,000,000	

Kode					Urusan/ Bidang Urusan/ Program/ Kegiatan/ Sub Kegiatan	Indikator Program/ Kegiatan/ Sub Kegiatan	Capaian Kinerja dan Kerangka Pendanaan				Prakiraan Maju Rencana Tahun		Perangkat Daerah Penanggung Jawab
							Target 2023	Pagu Indikatif	Lokasi	Sumber Dana	Target	Pagu Indikatif	
2	18	001	2.09	002	Penyediaan Jasa Pemeliharaan, Biaya Pemeliharaan, Pajak dan Perizinan Kendaraan Dinas Operasional atau Lapangan	Jumlah Kendaraan Dinas Operasional atau Lapangan yang Dipelihara dan Dibayarkan Pajak dan Perizinannya	21 unit	125.000.000,00	Kab. Klaten, Semua Kecamatan, Semua Kelurahan	Sisa Lebih Perhitungan Anggaran Tahun Sebelumnya	21 unit	150,000,000	DINAS PENANAMAN MODAL DAN PELAYANAN TERPADU SATU PINTU
2	18	001	2.09	005	Pemeliharaan Mebel	Jumlah Mebel yang Dipelihara	20 unit	10.000.000,00	Semua Kab/Kota, Semua Kecamatan, Semua Kelurahan	Sisa Lebih Perhitungan Anggaran Tahun Sebelumnya	20 unit	15,000,000	DINAS PENANAMAN MODAL DAN PELAYANAN TERPADU SATU PINTU
2	18	001	2.09	010	Pemeliharaan/Rehabilitasi Sarana dan Prasarana Gedung Kantor atau Bangunan Lainnya	Jumlah Sarana dan Prasarana Gedung Kantor atau Bangunan Lainnya yang Dipelihara/Direhabilitasi	1 unit	100.000.000,00	Semua Kab/Kota, Semua Kecamatan, Semua Kelurahan	Sisa Lebih Perhitungan Anggaran Tahun	1 unit	50,000,000	DINAS PENANAMAN MODAL DAN PELAYANAN TERPADU SATU
2	18	001	2.09	011	Pemeliharaan/Rehabilitasi Sarana dan Prasarana Pendukung Gedung Kantor atau Bangunan Lainnya	Jumlah Sarana dan Prasarana Pendukung Gedung Kantor atau Bangunan Lainnya yang Dipelihara/Direhabilitasi	100 unit	80.000.000,00	Kab. Klaten, Klaten Tengah, Tonggalan	Sisa Lebih Perhitungan Anggaran Tahun Sebelumnya	100 unit	100,000,000	DINAS PENANAMAN MODAL DAN PELAYANAN TERPADU SATU PINTU
2	18	002			PROGRAM PENGEMBANGAN IKLIM PENANAMAN MODAL	Persentase peningkatan pengembangan iklim investasi	80 %	260.875.000,00			80 %	450,000,000	
2	18	002	2.01		Penetapan Pemberian Fasilitas/Insentif Dibidang Penanaman Modal yang Menjadi Kewenangan Daerah Kabupaten/Kota	persentase penetapan pemberian fasilitas/insentif di bidang penanaman modal yang menjadi kewenangan daerah	80 %	180.875.000,00			80 %	350,000,000	
2	18	002	2.01	001	Penetapan Kebijakan Daerah Mengenai Pemberian Fasilitas/Insentif dan Kemudahan Penanaman Modal	Jumlah Peraturan Daerah/Provinsi dalam pemberian Fasilitas/Insentif dan kemudahan Penanaman Modal	1 dokumen	120.875.000,00	Kab. Klaten, Klaten Tengah, Semua Kelurahan	Sisa Lebih Perhitungan Anggaran Tahun Sebelumnya	1 dokumen	150,000,000	DINAS PENANAMAN MODAL DAN PELAYANAN TERPADU SATU PINTU
2	18	002	2.01	002	Evaluasi Pelaksanaan Pemberian Fasilitas/Insentif dan Kemudahan Penanaman Modal	Jumlah Kegiatan Usaha dari Pelaku Usaha yang Memperoleh Insentif dan Kemudahan Berusaha di Daerah	1 Kegiatan Usaha	60.000.000,00	Kab. Klaten, Semua Kecamatan, Semua Kelurahan	Sisa Lebih Perhitungan Anggaran Tahun Sebelumnya	1 Kegiatan Usaha	200,000,000	DINAS PENANAMAN MODAL DAN PELAYANAN TERPADU SATU PINTU
2	18	002	2.02		Pembuatan Peta Potensi Investasi Kabupaten/Kota	Persentase Peta Potensi Investasi yang Disusun	100 %	80.000.000,00			100 %	100,000,000	

Kode					Urusan/ Bidang Urusan/ Program/ Kegiatan/ Sub Kegiatan	Indikator Program/ Kegiatan/ Sub Kegiatan	Capaian Kinerja dan Kerangka Pendanaan				Prakiraan Maju Rencana Tahun		Perangkat Daerah Penanggung Jawab
							Target 2023	Pagu Indikatif	Lokasi	Sumber Dana	Target	Pagu Indikatif	
2	18	002	2.02	002	Penyediaan Peta Potensi dan Peluang Usaha Kabupaten/Kota	Jumlah Peta Potensi Investasi dan Peluang Usaha Kabupaten/Kota	1 Dokumen	80.000.000,00	Kab. Klaten, Semua Kecamatan, Semua Kelurahan	Sisa Lebih Perhitungan Anggaran Tahun Sebelumnya	1 Dokumen	100,000,000	DINAS PENANAMAN MODAL DAN PELAYANAN TERPADU SATU PINTU
2	18	003			PROGRAM PROMOSI PENANAMAN MODAL	Persentase Potensi investasi yang siap ditawarkan	80 %	200.000.000,00			80 %	200,000,000	
2	18	003	2.01		Penyelenggaraan Promosi Penanaman Modal yang Menjadi Kewenangan Daerah Kabupaten/Kota	Persentase Promosi Investasi yang Terlaksana	100 %	200.000.000,00			100 %	200,000,000	
2	18	003	2.01	002	Pelaksanaan Kegiatan Promosi Penanaman Modal Daerah Kabupaten/Kota	Jumlah Dokumen Hasil Kegiatan Promosi Penanaman Modal Provinsi	5 Dokumen	200.000.000,00	Semua Kab/Kota, Semua Kecamatan, Semua Kelurahan	Sisa Lebih Perhitungan Anggaran Tahun Sebelumnya	5 Dokumen	200,000,000	DINAS PENANAMAN MODAL DAN PELAYANAN TERPADU SATU PINTU
2	18	004			PROGRAM PELAYANAN PENANAMAN MODAL	Persentase peningkatan pelayanan penanaman modal	80 %	240.917.000,00			80 %	275,000,000	
2	18	004	2.01		Pelayanan Perizinan dan Non Perizinan Secara Terpadu Satu Pintu dibidang Penanaman Modal yang Menjadi Kewenangan Daerah Kabupaten/ Kota	Persentase pelayanan perizinan dan non perizinan secara terpadu satu pintu dibidang Penanaman modal yang menjadi kewenangan daerah kab/kota	80 %	240.917.000,00			80 %	275,000,000	
2	18	004	2.01	001	Penyediaan Pelayanan Terpadu Perizinan dan Nonperizinan Berbasis Sistem Pelayanan Perizinan Berusaha Terintegrasi Secara Elektronik	Jumlah Pelaku Usaha yang Mendapatkan Pelayanan Terpadu Perizinan dan Non Perizinan Berbasis Sistem Pelayanan Perizinan Berusaha Terintegrasi Secara Elektronik	4642 Pelaku Usaha	100.000.000,00	Kab. Klaten, Semua Kecamatan, Semua Kelurahan	Sisa Lebih Perhitungan Anggaran Tahun Sebelumnya	4642 Pelaku Usaha	125,000,000	DINAS PENANAMAN MODAL DAN PELAYANAN TERPADU SATU PINTU
2	18	004	2.01	002	Pemantauan Pemenuhan Komitmen Perizinan dan Non Perizinan Penanaman Modal	Jumlah Kegiatan Usaha dari Pelaku Usaha yang Mendapat Pemantauan Pemenuhan Komitmen Perizinan Berusaha dan Non Perizinan Penanaman Modal Lintas Daerah Kabupaten/Kota bagi Pelaku Usaha	12 Kegiatan Usaha	90.917.000,00	Kab. Klaten, Semua Kecamatan, Semua Kelurahan	Sisa Lebih Perhitungan Anggaran Tahun Sebelumnya	12 Kegiatan Usaha	100,000,000	DINAS PENANAMAN MODAL DAN PELAYANAN TERPADU SATU PINTU
2	18	004	2.01	003	Penyediaan Layanan Konsultasi dan Pengelolaan Pengaduan Masyarakat Terhadap Pelayanan Terpadu Perizinan dan Non Perizinan	Jumlah Orang yang Memperoleh Layanan Konsultasi dan Terkelolanya Pengaduan Masyarakat Terhadap Pelayanan Terpadu Perizinan dan Non Perizinan	50 Orang	50.000.000,00	Kab. Klaten, Semua Kecamatan, Semua Kelurahan	Sisa Lebih Perhitungan Anggaran Tahun Sebelumnya	50 Orang	50,000,000	DINAS PENANAMAN MODAL DAN PELAYANAN TERPADU SATU PINTU
2	18	005			PROGRAM PENGENDALIAN PELAKSANAAN PENANAMAN MODAL	Persentase pengendalian penanaman modal	80.00 %	583.885.000,00			80.00 %	767,560,000	

Kode					Urusan/ Bidang Urusan/ Program/ Kegiatan/ Sub Kegiatan	Indikator Program/ Kegiatan/ Sub Kegiatan	Capaian Kinerja dan Kerangka Pendanaan				Prakiraan Maju Rencana Tahun		Perangkat Daerah Penanggung Jawab	
							Target 2023	Pagu Indikatif	Lokasi	Sumber Dana	Target	Pagu Indikatif		
2	18	005	2.01		Pengendalian Pelaksanaan Penanaman Modal yang Menjadi Kewenangan Daerah Kabupaten/Kota	Persentase Pengendalian pelaksanaan penanaman modal yang menjadi kewenangan daerah kab/kota	80 %	583.885.000,00			80 %	767,560,000		
2	18	005	2.01	001	Koordinasi dan Sinkronisasi Pemantauan Pelaksanaan Penanaman Modal	Jumlah Kegiatan Usaha dari Pelaku Usaha yang Melakukan Koordinasi dan Sinkronisasi Pemantauan Pelaksanaan Penanaman Modal	150 Kegiatan Usaha	359.450.000,00	Semua Kab/Kota, Semua Kecamatan, Semua Kelurahan	Sisa Lebih Perhitungan Anggaran Tahun Sebelumnya Dana Transfer Khusus-Dana Alokasi Khusus Non Fisik	150 Kegiatan Usaha	450,000,000	DINAS PENANAMAN MODAL DAN PELAYANAN TERPADU SATU PINTU	
2	18	005	2.01	002	Koordinasi dan Sinkronisasi Pembinaan Pelaksanaan Penanaman Modal	Jumlah Pelaku Usaha yang Mendapatkan Pembinaan Pelaksanaan Penanaman Modal	150 Pelaku Usaha	174.435.000,00	Semua Kab/Kota, Semua Kelurahan	Dana Transfer Khusus - Dana Alokasi Khusus Non Fisik	150 Pelaku Usaha	307,560,000	DINAS PENANAMAN MODAL DAN PELAYANAN TERPADU SATU PINTU	
2	18	005	2.01	003	Koordinasi dan Sinkronisasi Pengawasan Pelaksanaan Penanaman Modal	Jumlah Kegiatan Usaha dari Pelaku Usaha yang Melakukan Koordinasi dan Sinkronisasi Pengawasan	150 Kegiatan Usaha	50.000.000,00	Kab. Klaten, Semua Kecamatan, Semua Kelurahan	Dana Transfer Khusus-Dana Alokasi Khusus Non Fisik	150 Kegiatan Usaha	10,000,000	DINAS PENANAMAN MODAL DAN PELAYANAN TERPADU SATU PINTU	
2	18	006			PROGRAM PENGELOLAAN DATA DAN SISTEM INFORMASI PENANAMAN MODAL	Persentase peningkatan pengelolaan data dan sistem informasi penanaman modal	80 %	275.000.000,00			80 %	300,000,000		
2	18	006	2.01		Pengelolaan Data dan Informasi Perizinan dan Non Perizinan yang Terintegrasi pada Tingkat Daerah Kabupaten/Kota	persentase updating data	100 %	275.000.000,00			100 %	300,000,000		
2	18	006	2.01	001	Pengolahan, Penyajian dan Pemanfaatan Data dan Informasi Perizinan dan Non Perizinan Berbasis Sistem Pelayanan Perizinan Berusaha Terintegrasi Secara Elektronik	Jumlah Data dan Informasi Perizinan dan Non Perizinan Berbasis Sistem Pelayanan Perizinan Berusaha Terintegrasi Secara Elektronik yang Diolah, Dikaji dan Dimanfaatkan	64 Dokumen	275.000.000,00	Kab. Klaten, Semua Kecamatan, Semua Kelurahan	Sisa Lebih Perhitungan Anggaran Tahun Sebelumnya	64 Dokumen	300,000,000	DINAS PENANAMAN MODAL DAN PELAYANAN TERPADU SATU PINTU	
2					URUSAN PEMERINTAHAN WAJIB YANG TIDAK BERKAITAN DENGAN PELAYANAN DASAR									
2	19				URUSAN PEMERINTAHAN BIDANG KEPEMUDAAN DAN OLAHRAGA				2.880.000.000,00				3,818,216,000	
2	19	002			PROGRAM PENGEMBANGAN KAPASITAS DAYA SAING KEPEMUDAAN	Tingkat partisipasi pemuda dalam kegiatan ekonomi mandiri Tingkat partisipasi pemuda dalam organisasi kepemudaan dan organisasi sosial kemasyarakatan	1.08 % 4.45 %	810.000.000,00			1.08 % 4.45 %	701,310,000		

Kode					Urusan/ Bidang Urusan/ Program/ Kegiatan/ Sub Kegiatan	Indikator Program/ Kegiatan/ Sub Kegiatan	Capaian Kinerja dan Kerangka Pendanaan				Prakiraan Maju Rencana Tahun		Perangkat Daerah Penanggung Jawab
							Target 2023	Pagu Indikatif	Lokasi	Sumber Dana	Target	Pagu Indikatif	
2	19	002	2.01		Penyadaran, Pemberdayaan, dan Pengembangan Pemuda dan Kepemudaan Terhadap Pemuda Pelopor Kabupaten/Kota, Wirausaha Muda Pemula, dan Pemuda Kader Kabupaten/Kota	Presentase Pemuda Pelopor, Wirausaha Muda Pemula dan Pemuda Kader yang dibina	20 %	740.000.000,00			20 %	591,310,000	
2	19	002	2.01	001	Koordinasi, Sinkronisasi dan Penyelenggaraan Peningkatan Kapasitas Daya Saing Pemuda Pelopor	Jumlah Pemuda Pelopor Kabupaten/Kota dari Seluruh Kecamatan yang ditingkatkan Kapasitas Daya Saingnya	20 orang	15.000.000,00	Kab. Klaten, Klaten Tengah, Klaten	Sisa Lebih Perhitungan Anggaran Tahun Sebelumnya	20 orang	35,000,000	DINAS KEBUDAYAAN, KEPEMUDAAN DAN OLAH RAGA, DAN PARIWISATA
2	19	002	2.01	002	Koordinasi, Sinkronisasi dan Penyelenggaraan Peningkatan Kapasitas Daya Saing Wira Usaha Pemuda	Jumlah Wirausaha Pemuda Kabupaten/Kota dari Seluruh Kecamatan yang Ditingkatkan Kapasitas Daya Saingnya	40 Orang	40.000.000,00	Kab. Klaten, Klaten Tengah, Klaten	Sisa Lebih Perhitungan Anggaran Tahun Sebelumnya	40 Orang	70,000,000	DINAS KEBUDAYAAN, KEPEMUDAAN DAN OLAH RAGA, DAN PARIWISATA
2	19	002	2.01	003	Koordinasi, Sinkronisasi dan Penyelenggaraan Peningkatan Kapasitas Daya Saing Pemuda Kader Kabupaten/Kota	Jumlah Pemuda Kader Kabupaten/Kota dari seluruh Kecamatan yang Ditingkatkan Kapasitas Daya Saingnya	5 Orang	20.000.000,00	Kab. Klaten, Klaten Tengah, Klaten	Sisa Lebih Perhitungan Anggaran Tahun Sebelumnya	5 Orang	25,000,000	DINAS KEBUDAYAAN, KEPEMUDAAN DAN OLAH RAGA, DAN PARIWISATA
2	19	002	2.01	004	Pemenuhan Hak Setiap Pemuda Melalui Perlindungan Pemuda, Advokasi, Akses Pengembangan Diri, Penggunaan Prasarana dan Sarana Tanpa Diskriminatif, Partisipasi Pemuda dalam Proses Perencanaan, Pelaksanaan Evaluasi dan Pengambilan Keputusan Program Strategis Kepemudaan	Jumlah Pemuda Terpenuhi Haknya Melalui Perlindungan Pemuda, Advokasi, Akses Pengembangan Diri, Penggunaan Prasarana dan Sarana Tanpa Diskriminatif, Partisipasi Pemuda dalam Proses Perencanaan, Pelaksanaan Evaluasi dan Pengambilan Keputusan Program Strategis Kepemudaan	50 orang	100.000.000,00	Kab. Klaten, Klaten Tengah, Klaten	Sisa Lebih Perhitungan Anggaran Tahun Sebelumnya	50 orang	207,779,000	DINAS KEBUDAYAAN, KEPEMUDAAN DAN OLAH RAGA, DAN PARIWISATA
2	19	002	2.01	005	Pelaksanaan Koordinasi Strategis Lintas Sektor Penyelenggaraan Pelayanan Kepemudaan Melalui Implementasi Rencana Aksi Daerah/RAD Tingkat Kabupaten/Kota	Jumlah Dokumen Hasil Koordinasi Strategis Lintas Sektor Penyelenggaraan Pelayanan Kepemudaan melalui Implementasi Rencana Aksi Daerah/RAD Tingkat Kabupaten/Kota	1 Dokumen	15.000.000,00	Kab. Klaten, Klaten Tengah, Klaten	Sisa Lebih Perhitungan Anggaran Tahun Sebelumnya	1 Dokumen	18,531,000	DINAS KEBUDAYAAN, KEPEMUDAAN DAN OLAH RAGA, DAN PARIWISATA
2	19	002	2.01	007	Pemberian Penghargaan Pemuda dan Organisasi Pemuda yang Berjasa dan/atau Berprestasi	Jumlah Pemuda yang Berjasa dan/atau Berprestasi Penerima Penghargaan	5 Orang	20.000.000,00	Kab. Klaten, Klaten Tengah, Klaten	Sisa Lebih Perhitungan Anggaran Tahun Sebelumnya	5 Orang	20,000,000	DINAS KEBUDAYAAN, KEPEMUDAAN DAN OLAH RAGA, DAN PARIWISATA
2	19	002	2.01	008	Peningkatan Kepemimpinan, Kepeloporan dan Kesukarelawanan Pemuda	Jumlah Pemuda yang ditingkatkan Kapasitasnya dalam kepemimpinan, Kepeloporan dan Kesukarelawanan Kabupaten/Kota dari Seluruh Kecamatan	10 Orang	230.000.000,00	Kab. Klaten, Klaten Tengah, Klaten	Sisa Lebih Perhitungan Anggaran Tahun Sebelumnya	10 Orang	40,000,000	DINAS KEBUDAYAAN, KEPEMUDAAN DAN OLAH RAGA, DAN PARIWISATA

Kode					Urusan/ Bidang Urusan/ Program/ Kegiatan/ Sub Kegiatan	Indikator Program/ Kegiatan/ Sub Kegiatan	Capaian Kinerja dan Kerangka Pendanaan				Prakiraan Maju Rencana Tahun		Perangkat Daerah Penanggung Jawab
							Target 2023	Pagu Indikatif	Lokasi	Sumber Dana	Target	Pagu Indikatif	
2	19	002	2.01	009	Penyelenggaraan Seleksi dan Pelatihan Pasukan Pengibar Bendera	Jumlah Pemuda Kader Kabupaten/Kota yang Diseleksi sebagai Pasukan Pengibar Bendera dan Diberikan Pelatihan	10 Orang	300.000.000,00	Kab. Klaten, Klaten Tengah, Klaten	Sisa Lebih Perhitungan Anggaran Tahun Sebelumnya	10 Orang	175,000,000	DINAS KEBUDAYAAN, KEMUDAAN DAN OLAH RAGA, DAN PARIWISATA
2	19	002	2.02		Pemberdayaan dan Pengembangan Organisasi Kepemudaan Tingkat Daerah Kabupaten/Kota	Persentase organisasi Kepemudaan yang dikembangkan	20 %	70.000.000,00			20 %	110,000,000	
2	19	002	2.02	001	Koordinasi, Sinkronisasi dan Pelaksanaan Pemberdayaan Pemuda atau Organisasi Kepemudaan Melalui Kemitraan dengan Dunia Usaha	Jumlah Pemuda Kader yang Terfasilitasi Kemitraan dengan Dunia Usaha	30 Orang	20.000.000,00	Kab. Klaten, Klaten Tengah, Klaten	Sisa Lebih Perhitungan Anggaran Tahun Sebelumnya	30 Orang	50,000,000	DINAS KEBUDAYAAN, KEMUDAAN DAN OLAH RAGA, DAN PARIWISATA
2	19	002	2.02	002	Peningkatan Kapasitas Pemuda dan Organisasi Kepemudaan Kabupaten/Kota	Jumlah Dokumen Hasil Peningkatan Kapasitas Organisasi Kepemudaan	1 Dokumen	50.000.000,00	Kab. Klaten, Klaten Tengah, Klaten	Sisa Lebih Perhitungan Anggaran Tahun Sebelumnya	1 Dokumen	60,000,000	DINAS KEBUDAYAAN, KEMUDAAN DAN OLAH RAGA, DAN PARIWISATA
2	19	003			PROGRAM PENGEMBANGAN KAPASITAS DAYA SAING KEOLAHRAGAAN	Persentase atlet berprestasi	4.29 %	2.070.000.000,00			4.29 %	3,116,906,000	
2	19	003	2.01		Pembinaan dan Pengembangan Olahraga Pendidikan pada Jenjang Pendidikan yang Menjadi Kewenangan Daerah Kabupaten/Kota	Persentase Pembinaan dan Pengembangan Olahraga Pendidikan Pada Jenjang Pendidikan Yang Menjadi Kewenangan Daerah Kab Terlaksana	25 %	1.635.000.000,00			25 %	1,711,906,000	
2	19	003	2.01	001	Koordinasi, Sinkronisasi dan Pelaksanaan Pembentukan dan Pengembangan Pusat Pembinaan dan Pelatihan Olahraga serta Sekolah Olahraga yang Diselenggarakan oleh Masyarakat dan Dunia Usaha	Jumlah Pusat Pembinaan dan Pelatihan Olahraga serta Sekolah Olahraga yang diselenggarakan oleh masyarakat dan Dunia Usaha yang dikembangkan	1 Unit	10.000.000,00	Kab. Klaten, Klaten Tengah, Klaten	Sisa Lebih Perhitungan Anggaran Tahun Sebelumnya	1 Unit	11,906,000	DINAS KEBUDAYAAN, KEMUDAAN DAN OLAH RAGA, DAN PARIWISATA
2	19	003	2.01	002	Koordinasi, Sinkronisasi dan Pelaksanaan Pemberdayaan Perkumpulan Olahraga dan Penyelenggaraan Kompetisi oleh Satuan Pendidikan Dasar	Jumlah Dokumen Penyelenggaraan Kompetisi Olahraga oleh Perkumpulan Olahraga dan Satuan Pendidikan Dasar	2 Dokumen	1.175.000.000,00	Kab. Klaten, Klaten Tengah, Klaten	Sisa Lebih Perhitungan Anggaran Tahun Sebelumnya	2 Dokumen	1,500,000,000	DINAS KEBUDAYAAN, KEMUDAAN DAN OLAH RAGA, DAN PARIWISATA
2	19	003	2.01	003	Koordinasi, Sinkronisasi dan Pelaksanaan Penyediaan Sarana dan Prasarana Olahraga Kabupaten/Kota	Jumlah Sarana dan Prasarana Olahraga Kabupaten/Kota yang Tersedia dan Termanfaatkan	1 unit	450.000.000,00	Kab. Klaten, Klaten Tengah, Klaten	Sisa Lebih Perhitungan Anggaran Tahun Sebelumnya	1 unit	200,000,000	DINAS KEBUDAYAAN, KEMUDAAN DAN OLAH RAGA, DAN PARIWISATA
2	19	003	2.02		Penyelenggaraan Kejuaraan Olahraga Tingkat Daerah Kabupaten/Kota	Persentase Penyelenggaraan Event OR Prestasi Tingkat Daerah	100 %	350.000.000,00			100 %	950,000,000	

Kode					Urusan/ Bidang Urusan/ Program/ Kegiatan/ Sub Kegiatan	Indikator Program/ Kegiatan/ Sub Kegiatan	Capaian Kinerja dan Kerangka Pendanaan				Prakiraan Maju Rencana Tahun		Perangkat Daerah Penanggung Jawab
							Target 2023	Pagu Indikatif	Lokasi	Sumber Dana	Target	Pagu Indikatif	
2	19	003	2.02	001	Penyelenggaraan Kejuaraan Olahraga Multi Event dan Single Event Tingkat Kabupaten/Kota	Jumlah Dokumen Penyelenggaraan Kejuaraan Multi Event dan Single Event Tingkat Kabupaten/Kota	1 Dokumen	50.000.000,00	Kab. Klaten, Klaten Tengah, Klaten	Sisa Lebih Perhitungan Anggaran Tahun Sebelumnya	1 Dokumen	250,000,000	DINAS KEBUDAYAAN, KEMUDAAN DAN OLAH RAGA, DAN PARIWISATA
2	19	003	2.02	002	Penyelenggaraan Kejuaraan dan Pekan Olahraga Tingkat Kabupaten/Kota	Jumlah Dokumen Penyelenggaraan Kejuaraan dan Pekan Olahraga Tingkat Kabupaten/Kota	1 Dokumen	150.000.000,00	Kab. Klaten, Klaten Tengah, Klaten	Sisa Lebih Perhitungan Anggaran Tahun Sebelumnya	1 Dokumen	350,000,000	DINAS KEBUDAYAAN, KEMUDAAN DAN OLAH RAGA, DAN PARIWISATA
2	19	003	2.02	003	Partisipasi dan Keikutsertaan dalam Penyelenggaraan Kejuaraan	Jumlah Peserta yang Berpartisipasi dalam Kegiatan Penyelenggaraan Kejuaraan	150 orang	150.000.000,00	Kab. Klaten, Klaten Tengah, Klaten	Sisa Lebih Perhitungan Anggaran Tahun Sebelumnya	150 orang	350,000,000	DINAS KEBUDAYAAN, KEMUDAAN DAN OLAH RAGA, DAN PARIWISATA
2	19	003	2.03		Pembinaan dan Pengembangan Olahraga Prestasi Tingkat Daerah Provinsi	Persentase Prestasi Olahraga	25 %	55.000.000,00			25 %	265,000,000	
2	19	003	2.03	001	Seleksi Atlet Daerah	Jumlah atlet Daerah yang Diseleksi	20 orang	10.000.000,00	Kab. Klaten, Klaten Tengah, Klaten	Sisa Lebih Perhitungan Anggaran Tahun Sebelumnya	20 orang	0	DINAS KEBUDAYAAN, KEMUDAAN DAN OLAH RAGA, DAN PARIWISATA
2	19	003	2.03	002	Pemusatan Latihan Daerah, Ilmu Pengetahuan dan Teknologi Keolahragaan (Sport Science)	Jumlah Pemusatan Latihan Daerah yang Berkualitas berdasarkan Ilmu Pengetahuan dan Teknologi Keolahragaan (Sport Science)	1 Pelatda	10.000.000,00	Kab. Klaten, Klaten Tengah, Klaten	Sisa Lebih Perhitungan Anggaran Tahun Sebelumnya	1 Pelatda	50,000,000	DINAS KEBUDAYAAN, KEMUDAAN DAN OLAH RAGA, DAN PARIWISATA
2	19	003	2.03	003	Pembinaan dan Pengembangan Atlet Berprestasi Kabupaten/Kota	Jumlah Atlet berprestasi Kabupaten/Kota yang dilakukan Pembinaan dan Pengembangan	25 Orang	10.000.000,00	Kab. Klaten, Klaten Tengah, Klaten	Sisa Lebih Perhitungan Anggaran Tahun Sebelumnya	25 Orang	100,000,000	DINAS KEBUDAYAAN, KEMUDAAN DAN OLAH RAGA, DAN PARIWISATA
2	19	003	2.03	004	Pemberian Penghargaan Olahraga Kabupaten/Kota	Jumlah olahragawan Berprestasi Kabupaten/Kota yang menerima Penghargaan	15 Orang	15.000.000,00	Kab. Klaten, Klaten Tengah, Klaten	Sisa Lebih Perhitungan Anggaran Tahun Sebelumnya	15 Orang	100,000,000	DINAS KEBUDAYAAN, KEMUDAAN DAN OLAH RAGA, DAN PARIWISATA
2	19	003	2.03	005	Koordinasi dan Sinkronisasi Penyediaan Data dan Informasi Sektoral Olahraga	Jumlah data dan informasi sektoral olahraga yang tersedia dan termanfaatkan	1 dokumen	10.000.000,00	Kab. Klaten, Klaten Tengah, Klaten	Sisa Lebih Perhitungan Anggaran Tahun Sebelumnya	1 dokumen	15,000,000	DINAS KEBUDAYAAN, KEMUDAAN DAN OLAH RAGA, DAN PARIWISATA
2	19	003	2.05		Pembinaan dan Pengembangan Olahraga Rekreasi	Persentase Olahraga Rekreasi yang mendapatkan Pembinaan	25 %	30.000.000,00			25 %	190,000,000	

Kode					Urusan/ Bidang Urusan/ Program/ Kegiatan/ Sub Kegiatan	Indikator Program/ Kegiatan/ Sub Kegiatan	Capaian Kinerja dan Kerangka Pendanaan				Prakiraan Maju Rencana Tahun		Perangkat Daerah Penanggung Jawab
							Target 2023	Pagu Indikatif	Lokasi	Sumber Dana	Target	Pagu Indikatif	
2	19	003	2.05	001	Penyelenggaraan, Pengembangan dan Pemasalan Festival dan Olahraga Rekreasi	Jumlah Dokumen Hasil Penyelenggaraan, Pengembangan dan Pemasalan Festival dan Olahraga Rekreasi	1 Dokumen	20.000.000,00	Kab. Klaten, Klaten Tengah, Klaten	Sisa Lebih Perhitungan Anggaran Tahun Sebelumnya	1 Dokumen	90,000,000	DINAS KEBUDAYAAN, KEPEMUDAAN DAN OLAH RAGA, DAN PARIWISATA
2	19	003	2.05	005	Pemanfaatan Olahraga Tradisional dalam Masyarakat	Jumlah Dokumen Hasil Penyelenggaraan Olahraga Tradisional di Masyarakat	1 Dokumen	10.000.000,00	Kab. Klaten, Klaten Tengah, Klaten	Sisa Lebih Perhitungan Anggaran Tahun Sebelumnya	1 Dokumen	100,000,000	DINAS KEBUDAYAAN, KEPEMUDAAN DAN OLAH RAGA, DAN PARIWISATA
2	22				URUSAN PEMERINTAHAN BIDANG KEBUDAYAAN			1.765.793.000,00				3,976,133,000	
2	22	002			PROGRAM PENGEMBANGAN KEBUDAYAAN	Persentase adat istiadat dan situs yang dilestarikan	25 %	1.315.029.000,00			25 %	3,058,156,000	
2	22	002	2.01		Pengelolaan Kebudayaan yang Masyarakat Pelakunya dalam Daerah Kabupaten/Kota	Persentase Komunitas Budaya yang dilegalkan	100 %	265.029.000,00			100 %	645,000,000	
2	22	002	2.01	001	Pelindungan, Pengembangan, Pemanfaatan Objek Pemajuan Kebudayaan	Jumlah Objek Pemajuan Kebudayaan yang dilakukan Pelindungan, Pengembangan, Pemanfaatan	2 objek	165.029.000,00	Kab. Klaten, Semua Kecamatan, Semua Kelurahan	Sisa Lebih Perhitungan Anggaran Tahun Sebelumnya	2 objek	420,000,000	DINAS KEBUDAYAAN, KEPEMUDAAN DAN OLAH RAGA, DAN PARIWISATA
2	22	002	2.01	002	Pembinaan Sumber Daya Manusia, Lembaga, dan Pranata Kebudayaan	Jumlah Peserta Pembinaan Sumber Daya Manusia, Lembaga, dan Pranata Kebudayaan	25 orang	100.000.000,00	Kab. Klaten, Klaten Utara, Jonggrangan	Sisa Lebih Perhitungan Anggaran Tahun Sebelumnya	25 orang	225,000,000	DINAS KEBUDAYAAN, KEPEMUDAAN DAN OLAH RAGA, DAN PARIWISATA
2	22	002	2.02		Pelestarian Kesenian Tradisional yang Masyarakat Pelakunya dalam Daerah Kabupaten/Kota	Persentase Kesenian Tradisional yang dilindungi	100 %	1.050.000.000,00			100 %	2,413,156,000	
2	22	002	2.02	001	Pelindungan, Pengembangan, Pemanfaatan Objek Pemajuan Tradisi Budaya	Jumlah Objek Pemajuan Tradisi Budaya yang dilakukan Pelindungan, Pengembangan dan Pemanfaatan	1 Objek	850.000.000,00	Kab. Klaten, Semua Kecamatan, Semua Kelurahan	Sisa Lebih Perhitungan Anggaran Tahun Sebelumnya	1 Objek	1,763,156,000	DINAS KEBUDAYAAN, KEPEMUDAAN DAN OLAH RAGA, DAN PARIWISATA
2	22	002	2.02	002	Pembinaan Sumber Daya Manusia, Lembaga, dan Pranata Tradisional	Jumlah Laporan Pembinaan Sumber Daya Manusia, Lembaga, dan Pranata Tradisional	1 Laporan	150.000.000,00	Kab. Klaten, Klaten Tengah, Kabupaten	Sisa Lebih Perhitungan Anggaran Tahun Sebelumnya	1 Laporan	500,000,000	DINAS KEBUDAYAAN, KEPEMUDAAN DAN OLAH RAGA, DAN PARIWISATA
2	22	002	2.02	003	Pemberian Penghargaan kepada Pihak yang Berprestasi atau Berkontribusi Luar Biasa Sesuai dengan Prestasi dan Kontribusinya dalam Pemajuan Kebudayaan	Jumlah Orang/Lembaga yang Diberi Penghargaan untuk Mereka yang Berjasa dalam Pemajuan Kebudayaan	2 Sertifikat	50.000.000,00	Kab. Klaten, Klaten Utara, Jonggrangan	Sisa Lebih Perhitungan Anggaran Tahun Sebelumnya	2 Sertifikat	150,000,000	DINAS KEBUDAYAAN, KEPEMUDAAN DAN OLAH RAGA, DAN PARIWISATA
2	22	003			PROGRAM PENGEMBANGAN KESENIAN TRADISIONAL	Persentase pelaku seni tradisional yang kompeten	40.00 %	158.388.000,00			40.00 %	237,143,000	

Kode					Urusan/ Bidang Urusan/ Program/ Kegiatan/ Sub Kegiatan	Indikator Program/ Kegiatan/ Sub Kegiatan	Capaian Kinerja dan Kerangka Pendanaan				Prakiraan Maju Rencana Tahun		Perangkat Daerah Penanggung Jawab
							Target 2023	Pagu Indikatif	Lokasi	Sumber Dana	Target	Pagu Indikatif	
2	22	003	2.01		Pembinaan Kesenian yang Masyarakat Pelakunya dalam Daerah Kabupaten/Kota	Persentase Pelaku seni tradisional yang terbina	100 %	158.388.000,00			100 %	237,143,000	
2	22	003	2.01	001	Peningkatan Pendidikan dan Pelatihan Sumber Daya Manusia Kesenian Tradisional	Jumlah Sumber Daya Manusia Kesenian Tradisional yang mendapat Pendidikan dan Pelatihan (Ditingkatkan Kompetensinya)	25 orang	68.388.000,00	Kab. Klaten, Klaten Utara, Jonggrangan	Sisa Lebih Perhitungan Anggaran Tahun Sebelumnya	25 orang	77,143,000	DINAS KEBUDAYAAN, KEPEMUDAAN DAN OLAH RAGA, DAN PARIWISATA
2	22	003	2.01	002	Standardisasi dan Sertifikasi Sumber Daya Manusia Kesenian Tradisional Sesuai dengan Kebutuhan dan Tuntutan	Jumlah Sumber Daya Manusia Kesenian Tradisional yang Mengikuti Proses Standarisasi	15 Sertifikat	45.000.000,00	Kab. Klaten, Klaten Utara, Jonggrangan	Sisa Lebih Perhitungan Anggaran Tahun Sebelumnya	15 Sertifikat	80,000,000	DINAS KEBUDAYAAN, KEPEMUDAAN DAN OLAH RAGA, DAN PARIWISATA
2	22	003	2.01	003	Peningkatan Kapasitas Tata Kelola Lembaga Kesenian Tradisional	Jumlah Lembaga Kesenian Tradisional yang ditingkatkan Kapasitasnya	2 Lembaga	45.000.000,00	Kab. Klaten, Klaten Utara, Jonggrangan	Sisa Lebih Perhitungan Anggaran Tahun Sebelumnya	2 Lembaga	80,000,000	DINAS KEBUDAYAAN, KEPEMUDAAN DAN OLAH RAGA, DAN PARIWISATA
2	22	004			PROGRAM PEMBINAAN SEJARAH	Persentase Pembinaan Sejarah	35.00 %	105.431.000,00			35.00 %	237,143,000	
2	22	004	2.01		Pembinaan Sejarah Lokal dalam 1 (Satu) Daerah Kabupaten/Kota	Persentase Jumlah Masyarakat yang dibina tentang Sejarah Lokal	100 %	105.431.000,00			100 %	237,143,000	
2	22	004	2.01	001	Pemberdayaan Sumber Daya Manusia dan Lembaga Sejarah Lokal Kabupaten/Kota	Jumlah Sumber Daya Manusia dan Lembaga Sejarah Lokal Provinsi yang diberdayakan	40 Orang	42.931.000,00	Kab. Klaten, Semua Kecamatan, Semua Kelurahan	Sisa Lebih Perhitungan Anggaran Tahun Sebelumnya	40 Orang	82,143,000	DINAS KEBUDAYAAN, KEPEMUDAAN DAN OLAH RAGA, DAN PARIWISATA
2	22	004	2.01	002	Penyediaan Sarana dan Prasarana Pembinaan Sejarah	Jumlah Sarana dan Prasarana Pembinaan Sejarah	2 Unit	22.500.000,00	Kab. Klaten, Semua Kecamatan, Semua Kelurahan	Sisa Lebih Perhitungan Anggaran Tahun Sebelumnya	2 Unit	75,000,000	DINAS KEBUDAYAAN, KEPEMUDAAN DAN OLAH RAGA, DAN PARIWISATA
2	22	004	2.01	003	Peningkatan Akses Masyarakat Terhadap Data dan Informasi Sejarah	Jumlah Dokumen Data dan Informasi Sejarah yang dapat diakses masyarakat	5 Dokumen	40.000.000,00	Kab. Klaten, Semua Kecamatan, Semua Kelurahan	Sisa Lebih Perhitungan Anggaran Tahun Sebelumnya	5 Dokumen	80,000,000	DINAS KEBUDAYAAN, KEPEMUDAAN DAN OLAH RAGA, DAN PARIWISATA
2	22	005			PROGRAM PELESTARIAN DAN PENGELOLAAN CAGAR BUDAYA	Persentase objek cagar budaya yang dilestarikan	17 %	186.945.000,00			17 %	443,691,000	
2	22	005	2.01		Penetapan Cagar Budaya Peringkat Kabupaten/Kota	Persentase Objek Cagar Budaya yang ditetapkan	100 %	51.945.000,00			100 %	193,691,000	
2	22	005	2.01	001	Pendaftaran Objek Diduga Cagar Budaya	Jumlah Objek Cagar Budaya yang didaftarkan	11 objek	51.945.000,00	Kab. Klaten, Semua Kecamatan, Semua Kelurahan	Sisa Lebih Perhitungan Anggaran Tahun Sebelumnya	11 objek	193,691,000	DINAS KEBUDAYAAN, KEPEMUDAAN DAN OLAH RAGA, DAN PARIWISATA

Kode					Urusan/ Bidang Urusan/ Program/ Kegiatan/ Sub Kegiatan	Indikator Program/ Kegiatan/ Sub Kegiatan	Capaian Kinerja dan Kerangka Pendanaan				Prakiraan Maju Rencana Tahun		Perangkat Daerah Penanggung Jawab
							Target 2023	Pagu Indikatif	Lokasi	Sumber Dana	Target	Pagu Indikatif	
2	22	005	2.02		Pengelolaan Cagar Budaya Peringkat Kabupaten/Kota	Persentase Cagar Budaya yang Dikelola Secara Terpadu	100 %	135.000.000,00			100 %	250,000,000	
2	22	005	2.02	001	Pelindungan Cagar Budaya	Jumlah Objek Cagar Budaya yang dilindungi	4 objek	85.000.000,00	Kab. Klaten, Semua Kecamatan, Semua Kelurahan	Sisa Lebih Perhitungan Anggaran Tahun Sebelumnya	4 objek	150,000,000	DINAS KEBUDAYAAN, KEPEMUDAAN DAN OLAH RAGA, DAN PARIWISATA
2	22	005	2.02	002	Pengembangan Cagar Budaya	Jumlah Objek Cagar Budaya yang dikembangkan	3 objek	50.000.000,00	Kab. Klaten, Semua Kecamatan, Semua Kelurahan	Sisa Lebih Perhitungan Anggaran Tahun Sebelumnya	3 objek	100,000,000	DINAS KEBUDAYAAN, KEPEMUDAAN DAN OLAH RAGA, DAN PARIWISATA
3					URUSAN PEMERINTAHAN PILIHAN								
3	26				URUSAN PEMERINTAHAN BIDANG PARIWISATA				14.444.630.000,00			14,281,197,000	
3	26	001			PROGRAM PENUNJANG URUSAN PEMERINTAHAN DAERAH KABUPATEN/KOTA	Persentase pemenuhan kebutuhan penunjang urusan pemerintah daerah	100.00 %	6.161.838.000,00			100.00 %	7,703,098,000	
3	26	001	2.01		Perencanaan, Penganggaran, dan Evaluasi Kinerja Perangkat Daerah	Persentase Dokumen Perencanaan, Penganggaran dan evaluasi kinerja yang tersusun	100 %	130.000.000,00			100 %	192,276,000	
3	26	001	2.01	001	Penyusunan Dokumen Perencanaan Perangkat Daerah	Jumlah Dokumen Perencanaan Perangkat Daerah	10 Dokumen	130.000.000,00	Kab. Klaten, Klaten Tengah, Klaten	Sisa Lebih Perhitungan Anggaran Tahun Sebelumnya	10 Dokumen	177,976,000	DINAS KEBUDAYAAN, KEPEMUDAAN DAN OLAH RAGA, DAN PARIWISATA
3	26	001	2.02		Administrasi Keuangan Perangkat Daerah	Persentase Pembayaran Gaji, Tunjangan ASN dan Penyelesaian Laporan Keuangan Tepat Waktu	100 %	4.793.922.540,00			100 %	5,952,222,000	
3	26	001	2.02	001	Penyediaan Gaji dan Tunjangan ASN	Jumlah orang yang menerima gaji dan tunjangan ASN	45 Orang/bulan	4.793.922.540,00	Kab. Klaten, Klaten Tengah, Klaten	Dana Transfer Umum-Dana Alokasi Umum	45 Orang/bulan	5,952,222,000	DINAS KEBUDAYAAN, KEPEMUDAAN DAN OLAH RAGA, DAN PARIWISATA
3	26	001	2.06		Administrasi Umum Perangkat Daerah	Persentase Pemenuhan Administrasi Umum Perangkat Daerah tepat waktu	100 %	211.415.460,00			100 %	362,700,000	
3	26	001	2.06	002	Penyediaan Peralatan dan Perlengkapan Kantor	Jumlah paket peralatan dan perlengkapan kantor yang disediakan	60 paket	50.480.460,00	Kab. Klaten, Klaten Tengah, Klaten	Sisa Lebih Perhitungan Anggaran Tahun Sebelumnya	60 paket	150,000,000	DINAS KEBUDAYAAN, KEPEMUDAAN DAN OLAH RAGA, DAN PARIWISATA
3	26	001	2.06	005	Penyediaan Barang Cetak dan Penggandaan	jumlah paket barang cetakan dan penggandaan yang disediakan	9 paket	39.000.000,00	Kab. Klaten, Klaten Tengah, Klaten	Sisa Lebih Perhitungan Anggaran Tahun Sebelumnya	9 paket	66,000,000	DINAS KEBUDAYAAN, KEPEMUDAAN DAN OLAH RAGA, DAN PARIWISATA

Kode					Urusan/ Bidang Urusan/ Program/ Kegiatan/ Sub Kegiatan	Indikator Program/ Kegiatan/ Sub Kegiatan	Capaian Kinerja dan Kerangka Pendanaan				Prakiraan Maju Rencana Tahun		Perangkat Daerah Penanggung Jawab
							Target 2023	Pagu Indikatif	Lokasi	Sumber Dana	Target	Pagu Indikatif	
3	26	001	2.06	006	Penyediaan Bahan Bacaan dan Peraturan Perundang-undangan	Jumlah dokumen bahan bacaan dan peraturan perundang-undangan yang disediakan	365 dokumen	6.350.000,00	Kab. Klaten, Klaten Tengah, Klaten	Sisa Lebih Perhitungan Anggaran Tahun Sebelumnya	365 dokumen	6,500,000	DINAS KEBUDAYAAN, KEMUDAAN DAN OLAH RAGA, DAN PARIWISATA
3	26	001	2.06	008	Fasilitasi Kunjungan Tamu	Jumlah laporan fasilitasi kunjungan tamu	36 laporan	35.000.000,00	Kab. Klaten, Klaten Tengah, Klaten	Sisa Lebih Perhitungan Anggaran Tahun Sebelumnya	36 laporan	65,000,000	DINAS KEBUDAYAAN, KEMUDAAN DAN OLAH RAGA, DAN PARIWISATA
3	26	001	2.06	009	Penyelenggaraan Rapat Koordinasi dan Konsultasi SKPD	Jumlah laporan penyelenggaraan rapat koordinasi dan konsultasi skpd	145 laporan	80.585.000,00	Kab. Klaten, Klaten Tengah, Klaten	Sisa Lebih Perhitungan Anggaran Tahun Sebelumnya	145 laporan	75,200,000	DINAS KEBUDAYAAN, KEMUDAAN DAN OLAH RAGA, DAN PARIWISATA
3	26	001	2.07		Pengadaan Barang Milik Daerah Penunjang Urusan Pemerintah Daerah	Persentase Pengadaan Barang Milik Daerah Penunjang Urusan Pemerintah Daerah Tepat Waktu	100 %	68.000.000,00			100 %	175,000,000	
3	26	001	2.07	011	Pengadaan Sarana dan Prasarana Pendukung Gedung Kantor atau Bangunan Lainnya	Jumlah Unit Sarana dan Prasarana Pendukung Gedung Kantor atau Bangunan Lainnya yang Disediakan	8 unit	68.000.000,00	Kab. Klaten, Klaten Tengah, Klaten	Sisa Lebih Perhitungan Anggaran Tahun Sebelumnya	8 unit	175,000,000	DINAS KEBUDAYAAN, KEMUDAAN DAN OLAH RAGA, DAN PARIWISATA
3	26	001	2.08		Penyediaan Jasa Penunjang Urusan Pemerintahan Daerah	Persentase pemenuhan kebutuhan Jasa Penunjang Urusan Pemerintahan Daerah Tepat waktu	100 %	565.500.000,00			100 %	560,900,000	
3	26	001	2.08	001	Penyediaan Jasa Surat Menyurat	Jumlah laporan penyediaan jasa surat menyurat	2 laporan	3.500.000,00	Kab. Klaten, Klaten Tengah, Klaten	Sisa Lebih Perhitungan Anggaran Tahun Sebelumnya	2 laporan	3,700,000	DINAS KEBUDAYAAN, KEMUDAAN DAN OLAH RAGA, DAN PARIWISATA
3	26	001	2.08	002	Penyediaan Jasa Komunikasi, Sumber Daya Air dan Listrik	jumlah laporan penyediaan jasa komunikasi, sumber daya air dan listrik yang disediakan	12 laporan	320.200.000,00	Kab. Klaten, Klaten Tengah, Klaten	Sisa Lebih Perhitungan Anggaran Tahun Sebelumnya	12 laporan	170,000,000	DINAS KEBUDAYAAN, KEMUDAAN DAN OLAH RAGA, DAN PARIWISATA
3	26	001	2.08	004	Penyediaan Jasa Pelayanan Umum Kantor	Jumlah laporan penyediaan jasa pelayanan umum kantor yang disediakan	12 laporan	241.800.000,00	Kab. Klaten, Klaten Tengah, Klaten	Sisa Lebih Perhitungan Anggaran Tahun Sebelumnya	12 laporan	387,200,000	DINAS KEBUDAYAAN, KEMUDAAN DAN OLAH RAGA, DAN PARIWISATA
3	26	001	2.09		Pemeliharaan Barang Milik Daerah Penunjang Urusan Pemerintahan Daerah	Persentase Barang Milik Daerah Penunjang Urusan Pemerintahan Daerah yang terpelihara	100 %	393.000.000,00			100 %	460,000,000	

Kode					Urusan/ Bidang Urusan/ Program/ Kegiatan/ Sub Kegiatan	Indikator Program/ Kegiatan/ Sub Kegiatan	Capaian Kinerja dan Kerangka Pendanaan				Prakiraan Maju Rencana Tahun		Perangkat Daerah Penanggung Jawab
							Target 2023	Pagu Indikatif	Lokasi	Sumber Dana	Target	Pagu Indikatif	
3	26	001	2.09	002	Penyediaan Jasa Pemeliharaan, Biaya Pemeliharaan, Pajak dan Perizinan Kendaraan Dinas Operasional atau Lapangan	Jumlah Kendaraan Dinas operasional ata lapangan yang dipelihara dan dibayarkan pajak dan perizinannya	24 unit	253.000.000,00	Kab. Klaten, Klaten Tengah, Klaten	Sisa Lebih Perhitungan Anggaran Tahun Sebelumnya	24 unit	240,000,000	DINAS KEBUDAYAAN, KEPEMUDAAN DAN OLAH RAGA, DAN PARIWISATA
3	26	001	2.09	011	Pemeliharaan/Rehabilitasi Sarana dan Prasarana Pendukung Gedung Kantor atau Bangunan Lainnya	Jumlah sarana dan prasarana pendukung gedung kantor atau bangunan lainnya yang dipelihara/direhabilitasi	50 unit	140.000.000,00	Kab. Klaten, Klaten Tengah, Klaten	Sisa Lebih Perhitungan Anggaran Tahun Sebelumnya	50 unit	220,000,000	DINAS KEBUDAYAAN, KEPEMUDAAN DAN OLAH RAGA, DAN PARIWISATA
3	26	002			PROGRAM PENINGKATAN DAYA TARIK DESTINASI PARIWISATA	Persentase daya tarik wisata, kawasan strategis pariwisata dan destinasi pariwisata terkelola	74 %	7.384.965.000,00			74 %	5,077,978,000	
3	26	002	2.01		Pengelolaan Daya Tarik Wisata Kabupaten/Kota	Persentase Desa Wisata yang terbentuk	72 %	90.000.000,00			72 %	315,000,000	
3	26	002	2.01	001	Penetapan Daya Tarik Wisata Kabupaten/Kota	Jumlah Lokasi Daya Tarik Wisata Kabupaten/Kota	5 Lokasi	30.000.000,00	Kab. Klaten, Prambanan, Semua Kelurahan, Cawas, Semua Kelurahan, Wonosari, Semua Kelurahan, Polanharjo, Semua Kelurahan, Ngawen, Semua Kelurahan	Sisa Lebih Perhitungan Anggaran Tahun Sebelumnya	5 Lokasi	20,000,000	DINAS KEBUDAYAAN, KEPEMUDAAN DAN OLAH RAGA, DAN PARIWISATA
3	26	002	2.01	002	Perencanaan Pengembangan Daya Tarik Wisata Kabupaten/Kota	Jumlah Dokumen perencanaan pengembangan daya tarik wisata kabupaten/kota	1 dokumen	10.000.000,00	Kab. Klaten, Semua Kecamatan, Semua Kelurahan	Sisa Lebih Perhitungan Anggaran Tahun Sebelumnya	1 dokumen	150,000,000	DINAS KEBUDAYAAN, KEPEMUDAAN DAN OLAH RAGA, DAN PARIWISATA
3	26	002	2.01	003	Pengembangan Daya Tarik Wisata Kabupaten/Kota	Jumlah lokasi daya tarik wisata Kabupaten/Kota sesuai dengan tahapan pengembangan (Rintisan, berkembang, pemantapan, revitalisasi)	7 lokasi	30.000.000,00	Kab. Klaten, Semua Kecamatan, Semua Kelurahan	Sisa Lebih Perhitungan Anggaran Tahun Sebelumnya	7 lokasi	45,000,000	DINAS KEBUDAYAAN, KEPEMUDAAN DAN OLAH RAGA, DAN PARIWISATA
3	26	002	2.01	004	Monitoring dan Evaluasi Pengelolaan Daya Tarik Wisata Kabupaten/Kota	Jumlah dokumen rekomendasi peningkatan pengembangan daya tarik wisata Kabupaten/Kota	50 dokumen	20.000.000,00	Kab. Klaten, Semua Kecamatan, Semua Kelurahan	Sisa Lebih Perhitungan Anggaran Tahun Sebelumnya	50 dokumen	100,000,000	DINAS KEBUDAYAAN, KEPEMUDAAN DAN OLAH RAGA, DAN PARIWISATA
3	26	002	2.02		Pengelolaan Kawasan Strategis Pariwisata Kabupaten/Kota	Jumlah Kawasan Strategis Pariwisata yang dikelola	3 Lokasi	205.000.000,00			3 Lokasi	85,000,000	
3	26	002	2.02	005	Monitoring dan Evaluasi Pengelolaan Kawasan Strategis Pariwisata Kabupaten/Kota	Jumlah dokumen hasil monitoring dan evaluasi pengelolaan kawasan strategis pariwisata kabupaten/kota	2 dokumen	10.000.000,00	Kab. Klaten, Prambanan, Semua Kelurahan, Bayat,	Sisa Lebih Perhitungan Anggaran Tahun	2 dokumen	10,000,000	DINAS KEBUDAYAAN, KEPEMUDAAN DAN
3	26	002	2.02	006	Pemberdayaan Masyarakat dalam Pengelolaan Kawasan Strategis Pariwisata Kabupaten/Kota	Jumlah Laporan hasil pemberdayaan masyarakat dalam pengelolaan kawasan strategis pariwisata kabupaten / kota	500 laporan	195.000.000,00	Kab. Klaten, Prambanan, Semua Kelurahan, Bayat, Semua Kelurahan,	Sisa Lebih Perhitungan Anggaran Tahun Sebelumnya	500 laporan	75,000,000	DINAS KEBUDAYAAN, KEPEMUDAAN DAN OLAH RAGA, DAN

Kode					Urusan/ Bidang Urusan/ Program/ Kegiatan/ Sub Kegiatan	Indikator Program/ Kegiatan/ Sub Kegiatan	Capaian Kinerja dan Kerangka Pendanaan				Prakiraan Maju Rencana Tahun		Perangkat Daerah Penanggung Jawab
							Target 2023	Pagu Indikatif	Lokasi	Sumber Dana	Target	Pagu Indikatif	
3	26	002	2.03		Pengelolaan Destinasi Pariwisata Kabupaten/Kota	Persentase Destinasi Pariwisata yang terkelola	83 %	7.049.965.000,00			83 %	4,602,978,000	
3	26	002	2.03	002	Perencanaan Destinasi Pariwisata Kabupaten/Kota	Jumlah Dokumen Perencanaan Destinasi Pariwisata Kabupaten / Kota	1 dokumen	100.000.000,00	Kab. Klaten, Polanharjo, Ponggok, Tulung, Cokro, Tulung, Daleman	Sisa Lebih Perhitungan Anggaran Tahun Sebelumnya	1 dokumen	215,000,000	DINAS KEBUDAYAAN, KEPEMUDAAN DAN OLAH RAGA, DAN
3	26	002	2.03	003	Pengembangan Destinasi Pariwisata Kabupaten/Kota	Jumlah Destinasi Pariwisata Kabupaten/Kota yang dikembangkan sesuai dengan tahapan pengembangan (Rintisan, Berkembang, Pemantapan, Revitalisasi)	2 lokasi	256.233.000,00	Kab. Klaten, Prambanan, Semua Kelurahan Kab. Klaten, Bayat, Semua Kelurahan	Sisa Lebih Perhitungan Anggaran Tahun Sebelumnya DAK Non Fisik-Dana Pelayanan Kepariwisata	2 lokasi		DINAS KEBUDAYAAN, KEPEMUDAAN DAN OLAH RAGA, DAN PARIWISATA
3	26	002	2.03	004	Pengadaan/Pemeliharaan/Rehabilitasi Sarana dan Prasarana dalam Pengelolaan Destinasi Pariwisata Kabupaten/Kota	Jumlah sarana dan prasarana pengelolaan destinasi Pariwisata Kabupaten / Kota yang tersedia dan terpelihara	6 unit	6663732000	Kab. Klaten, Prambanan, Semua Kelurahan, Bayat, Semua Kelurahan Kab. Klaten	Sisa Lebih Perhitungan Anggaran Tahun Sebelumnya DAK Fisik-Bidang	6 unit	4,277,978,000	DINAS KEBUDAYAAN, KEPEMUDAAN DAN OLAH RAGA, DAN
3	26	002	2.03	006	Pemberdayaan Masyarakat dalam Pengelolaan Destinasi Pariwisata Kabupaten/Kota	Jumlah Laporan Hasil Pemberdayaan Masyarakat dalam Pengelolaan Destinasi Pariwisata Kabupaten/Kota	2 Laporan	5.000.000,00	Kab. Klaten, Klaten Tengah, Klaten	Sisa Lebih Perhitungan Anggaran Tahun Sebelumnya	2 Laporan	10,000,000	DINAS KEBUDAYAAN, KEPEMUDAAN DAN OLAH RAGA, DAN PARIWISATA
3	26	002	2.03	007	Penerapan Destinasi Pariwisata Berkelanjutan dalam Pengelolaan Destinasi Pariwisata Kabupaten/Kota	jumlah lokasi yang menerapkan destinasi pariwisata berkelanjutan dalam pengelolaan destinasi pariwisata kabupaten / kota	6 lokasi	25.000.000,00	Kab. Klaten, Prambanan, Semua Kelurahan, Bayat, Semua Kelurahan, Polanharjo, Semua Kelurahan, Karanganom, Semua Kelurahan, Tulung, Semua Kelurahan, Kemalang, Semua Kelurahan	Sisa Lebih Perhitungan Anggaran Tahun Sebelumnya	6 lokasi	100,000,000	DINAS KEBUDAYAAN, KEPEMUDAAN DAN OLAH RAGA, DAN PARIWISATA
3	26	002	2.04		Penetapan Tanda Daftar Usaha Pariwisata Daerah Kabupaten/Kota	Persentase Usaha Pariwisata Terbina	60 %	40.000.000,00			60 %	75,000,000	
3	26	002	2.04	001	Penyediaan Layanan Pendaftaran Usaha Pariwisata Kabupaten/Kota	Jumlah Dokumen layanan Fasilitas Pendaftaran Usaha Pariwisata Kabupaten/Kota	20 dokumen	15.000.000,00	Kab. Klaten, Semua Kecamatan, Semua Kelurahan	Sumbangan Pihak Ketiga/Sejenis	20 dokumen	15,000,000	DINAS KEBUDAYAAN, KEPEMUDAAN DAN OLAH RAGA, DAN PARIWISATA
3	26	002	2.04	004	Pembinaan dan Pengawasan Usaha Pariwisata	Jumlah Laporan Hasil Pembinaan dan Pengawasan Usaha Pariwisata	1 Laporan	25.000.000,00	Kab. Klaten, Semua Kecamatan, Semua Kelurahan	Sumbangan Pihak Ketiga/Sejenis	1 Laporan	60,000,000	DINAS KEBUDAYAAN, KEPEMUDAAN DAN OLAH RAGA, DAN PARIWISATA

Kode					Urusan/ Bidang Urusan/ Program/ Kegiatan/ Sub Kegiatan	Indikator Program/ Kegiatan/ Sub Kegiatan	Capaian Kinerja dan Kerangka Pendanaan				Prakiraan Maju Rencana Tahun		Perangkat Daerah Penanggung Jawab
							Target 2023	Pagu Indikatif	Lokasi	Sumber Dana	Target	Pagu Indikatif	
3	26	003			PROGRAM PEMASARAN PARIWISATA	Tingkat intensitas promosi pariwisata	70 %	193.515.000,00			70 %	987,798,000	
3	26	003	2.01		Pemasaran Pariwisata Dalam dan Luar Negeri Daya Tarik, Destinasi dan Kawasan Strategis Pariwisata Kabupaten/Kota	Jumlah Konten Pemasaran Pariwisata yang dirilis	442 Konten	193.515.000,00			442 Konten	987,798,000	
3	26	003	2.01	001	Penguatan Promosi Melalui Media Cetak, Elektronik, dan Media Lainnya Baik Dalam dan Luar Negeri	Jumlah dokumen hasil penguatan promosi melalui media cetak, elektronik, dan media lainnya baik dalam dan luar negeri	12 dokumen	70.000.000,00	Kab. Klaten, Semua Kecamatan, Semua Kelurahan	Sisa Lebih Perhitungan Anggaran Tahun Sebelumnya	12 dokumen	75,000,000	DINAS KEBUDAYAAN, KEPEMUDAAN DAN OLAH RAGA, DAN PARIWISATA
3	26	003	2.01	002	Fasilitasi Kegiatan Pemasaran Pariwisata Baik Dalam dan Luar Negeri Pariwisata Kabupaten/Kota	Jumlah laporan kegiatan pemasaran pariwisata dalam dan luar negeri	1 laporan	70.000.000,00	Semua Kab/Kota, Semua Kecamatan, Semua Kelurahan	Sisa Lebih Perhitungan Anggaran Tahun Sebelumnya	1 laporan	787,798,000	DINAS KEBUDAYAAN, KEPEMUDAAN DAN OLAH RAGA, DAN PARIWISATA
3	26	003	2.01	003	Penyediaan Data dan Penyebaran Informasi Pariwisata Kabupaten/Kota, Baik Dalam dan Luar Negeri	Jumlah dokumen hasil pelaksanaan penyediaan data dan penyebaran informasi pariwisata kabupaten / kota, baik dalam dan luar negeri	4 dokumen	18.515.000,00	Kab. Klaten, Semua Kecamatan, Semua Kelurahan	Sisa Lebih Perhitungan Anggaran Tahun Sebelumnya	4 dokumen	25,000,000	DINAS KEBUDAYAAN, KEPEMUDAAN DAN OLAH RAGA, DAN PARIWISATA
3	26	003	2.01	004	Peningkatan Kerja Sama dan Kemitraan Pariwisata Dalam dan Luar Negeri	Jumlah dokumen Kerjasama dan kemitraan Pariwisata dalam dan luar negeri	5 dokumen	35.000.000,00	Kab. Klaten, Semua Kecamatan, Semua Kelurahan	Sisa Lebih Perhitungan Anggaran Tahun Sebelumnya	5 dokumen	100,000,000	DINAS KEBUDAYAAN, KEPEMUDAAN DAN OLAH RAGA, DAN PARIWISATA
3	26	004			PROGRAM PENGEMBANGAN EKONOMI KREATIF MELALUI PEMANFAATAN DAN PERLINDUNGAN HAK KEKAYAAN INTELEKTUAL	Jumlah pelaku ekraf yang difasilitasi HKI	15 Orang	29.746.000,00			15 Orang	108,096,000	
3	26	004	2.02		Pengembangan Ekosistem Ekonomi Kreatif	Jumlah Sektor ekonomi kreatif yang dikembangkan	1 Kelompok	29.746.000,00			1 Kelompok	108,096,000	
3	26	004	2.02	007	Fasilitasi Kekayaan Intelektual	Jumlah dokumen hasil pencatatan atas hak cipta cipta dan hak terkait, pendaftaran hak kekayaan industri kepada pelaku ekonomi kreatif, serta pemanfaatan kekayaan intelektual kepada pelaku ekonomi kreatif	15 dokumen	24.746.000,00	Kab. Klaten, Semua Kecamatan, Semua Kelurahan	Sisa Lebih Perhitungan Anggaran Tahun Sebelumnya	15 dokumen	98,096,000	DINAS KEBUDAYAAN, KEPEMUDAAN DAN OLAH RAGA, DAN PARIWISATA
3	26	004	2.02	010	Monitoring dan Evaluasi Pengembangan Ekosistem Ekonomi Kreatif	Jumlah Dokumen hasil monitoring dan evaluasi pengembangan ekosistem ekonomi kreatif	1 Dokumen	5.000.000,00	Kab. Klaten, Semua Kecamatan, Semua Kelurahan	Sisa Lebih Perhitungan Anggaran Tahun Sebelumnya	1 Dokumen	10,000,000	DINAS KEBUDAYAAN, KEPEMUDAAN DAN OLAH RAGA, DAN PARIWISATA
3	26	005			PROGRAM PENGEMBANGAN SUMBER DAYA PARIWISATA DAN EKONOMI KREATIF	Persentase SDM pariwisata yang kompeten	30.00 %	674.566.000,00			30.00 %	404,227,000	

Kode					Urusan/ Bidang Urusan/ Program/ Kegiatan/ Sub Kegiatan	Indikator Program/ Kegiatan/ Sub Kegiatan	Capaian Kinerja dan Kerangka Pendanaan				Prakiraan Maju Rencana Tahun		Perangkat Daerah Penanggung Jawab
							Target 2023	Pagu Indikatif	Lokasi	Sumber Dana	Target	Pagu Indikatif	
3	26	005	2.01		Pelaksanaan Peningkatan Kapasitas Sumber Daya Manusia Pariwisata dan Ekonomi Kreatif Tingkat Dasar	Jumlah SDM Pariwisata Bersertifikasi	475 Orang	674.566.000,00			475 Orang	404,227,000	
3	26	005	2.01	001	Pengembangan Kompetensi SDM Pariwisata dan Ekonomi Kreatif Tingkat Dasar	Jumlah SDM pariwisata dan ekonomi kreatif tingkat dasar yang dikembangkan kompetensinya	300 Orang	270.216.000,00	Kab. Klaten, Semua Kecamatan, Semua Kelurahan	Sisa Lebih Perhitungan Anggaran Tahun DAK Non Fisik-Dana Pelayanan Kepariwisataaan	300 Orang	294,227,000	DINAS KEBUDAYAAN, KEPEMUDAAN DAN OLAH RAGA, DAN PARIWISATA
3	26	005	2.01	002	Peningkatan Peran Serta Masyarakat dalam Pengembangan Kemitraan Pariwisata	Jumlah orang yang mengikuti peningkatan peran serta masyarakat dalam pengembangann kemitraan	4 orang	374.350.000,00	Kab. Klaten, Semua Kecamatan, Semua Kelurahan	Sisa Lebih Perhitungan Anggaran Tahun DAK Non Fisik-Dana Pelayanan Kepariwisataaan	4 orang	75,000,000	DINAS KEBUDAYAAN, KEPEMUDAAN DAN OLAH RAGA, DAN PARIWISATA
3	26	005	2.01	004	Sertifikasi Kompetensi bagi Tenaga Kerja Bidang Pariwisata	Jumlah orang yang mengikuti fasilitasi sertifikasi kompetensi bagi tenaga kerja bidang pariwisata	30 Orang	30.000.000,00	Kab. Klaten, Klaten Tengah, Semua Kelurahan	Sisa Lebih Perhitungan Anggaran Tahun Sebelumnya	30 Orang	35,000,000	DINAS KEBUDAYAAN, KEPEMUDAAN DAN OLAH RAGA, DAN PARIWISATA
2 URUSAN PEMERINTAHAN WAJIB YANG TIDAK BERKAITAN DENGAN PELAYANAN DASAR													
2 23 URUSAN PEMERINTAHAN BIDANG PERPUSTAKAAN													
2	23	002			PROGRAM PEMBINAAN PERPUSTAKAAN	Koleksi buku yang tersedia di perpustakaan daerah	51.962 Eksemplar	189.033.000,00			51.962 Eksemplar	330,917,000	
						Persentase perpustakaan yang dibina	22 %				22 %		
2	23	002	2.01		Pengelolaan Perpustakaan Tingkat Daerah Kabupaten/Kota	Persentase pelaksanaan pembinaan dan monitoring perpustakaan Desa dan sekolah	10 %	55.515.000,00			10 %	69,917,000	
2	23	002	2.01	001	Pengembangan dan Pemeliharaan Layanan Perpustakaan Elektronik	Jumlah Layanan Perpustakaan Elektronik yang Dikembangkan dengan Manajemen Layanan TIK Berbasis ISO20000 (ITSM : Information Technology Service Management)	1 Layanan	5.000.000,00	Kab. Klaten, Semua Kecamatan, Semua Kelurahan	Dana Transfer Umum-Dana Alokasi Umum	1 Layanan	5,000,000	DINAS PERPUSTAKAAN DAN KEARSIPAN
2	23	002	2.01	004	Pembinaan Perpustakaan pada Satuan Pendidikan Dasar di Seluruh Wilayah Kabupaten/Kota Sesuai dengan Standar Nasional Perpustakaan	Jumlah Perpustakaan pada Satuan Pendidikan Dasar dan yang Dilakukan Pembinaan dalam Mewujudkan Standar Nasional Perpustakaan	18 Perpustakaan	12.515.000,00	Kab. Klaten, Semua Kecamatan, Semua Kelurahan	Dana Transfer Umum-Dana Alokasi Umum	18 Perpustakaan	17,917,000	DINAS PERPUSTAKAAN DAN KEARSIPAN
2	23	002	2.01	005	Pembinaan Perpustakaan Khusus Tingkat Kabupaten/Kota	Jumlah Perpustakaan Khusus yang Dibina Sesuai Kewenangan Kabupaten/Kota dalam Mewujudkan Standar Nasional Perpustakaan	15 Perpustakaan	10.000.000,00	Kab. Klaten, Semua Kecamatan, Semua Kelurahan	Dana Transfer Umum-Dana Alokasi Umum	15 Perpustakaan	16,000,000	DINAS PERPUSTAKAAN DAN KEARSIPAN
2	23	002	2.01	006	Peningkatan Kapasitas Tenaga Perpustakaan dan Pustakawan Tingkat Daerah Kabupaten/Kota	Jumlah Tenaga Perpustakaan yang Ditingkatkan Kapasitasnya dan Mendapat Sertifikasi Tenaga Perpustakaan dan Pustakawan Tingkat Daerah Kabupaten/Kota	180 Orang	5.000.000,00	Kab. Klaten, Semua Kecamatan, Semua Kelurahan	Dana Transfer Umum-Dana Alokasi Umum	180 Orang	8,000,000	DINAS PERPUSTAKAAN DAN KEARSIPAN

Kode					Urusan/ Bidang Urusan/ Program/ Kegiatan/ Sub Kegiatan	Indikator Program/ Kegiatan/ Sub Kegiatan	Capaian Kinerja dan Kerangka Pendanaan				Prakiraan Maju Rencana Tahun		Perangkat Daerah Penanggung Jawab
							Target 2023	Pagu Indikatif	Lokasi	Sumber Dana	Target	Pagu Indikatif	
2	23	002	2.01	008	Pengembangan Bahan Pustaka	Jumlah Bahan Perpustakaan Tercetak yang Dicitak dan Diadakan	100 Eksemplar	20.000.000,00	Kab. Klaten, Semua Kecamatan, Semua Kelurahan	Dana Transfer Umum-Dana Alokasi Umum	100 Eksemplar	18,000,000	DINAS PERPUSTAKAAN DAN KEARSIPAN
2	23	002	2.01	009	Pengelolaan dan Pengembangan Bahan Pustaka	Jumlah Bahan Perpustakaan yang Dilakukan Pengelolaan dan Pengembangan untuk Mewujudkan Keberagaman Koleksi Perpustakaan	25 Eksemplar	3.000.000,00	Kab. Klaten, Semua Kecamatan, Semua Kelurahan	Dana Transfer Umum-Dana Alokasi Umum	25 Eksemplar	5,000,000	DINAS PERPUSTAKAAN DAN KEARSIPAN
2	23	002	2.02		Pembudayaan Gemar Membaca Tingkat Daerah Kabupaten/Kota	Persentase pemenuhan baca untuk masyarakat yang jauh dari jangkauan perpustakaan	10 %	133.518.000,00			10 %	261,000,000	
2	23	002	2.02	001	Sosialisasi Budaya Baca dan Literasi pada Satuan Pendidikan Dasar dan Pendidikan Khusus serta Masyarakat	Jumlah Lokus Pembudayaan Kegemaran Membaca dan Literasi pada Satuan Pendidikan	30 Lokus	86.518.000,00	Kab. Klaten, Semua Kecamatan, Semua Kelurahan	Dana Transfer Umum-Dana Alokasi Umum	30 Lokus	250,000,000	DINAS PERPUSTAKAAN DAN KEARSIPAN
2	23	002	2.02	004	Pengembangan Literasi Berbasis Inklusi Sosial	Jumlah Perpustakaan Berbasis Inklusi Sosial di Wilayah Kabupaten/Kota yang Dikembangkan	1 Perpustakaan	47.000.000,00	Kab. Klaten, Semua Kecamatan, Semua Kelurahan	Dana Transfer Umum-Dana Alokasi Umum	1 Perpustakaan	11,000,000	DINAS PERPUSTAKAAN DAN KEARSIPAN
2	24				URUSAN PEMERINTAHAN BIDANG KEARSIPAN			4.165.931.000,00				4,853,918,000	
2	24	001			PROGRAM PENUNJANG URUSAN PEMERINTAHAN DAERAH KABUPATEN/KOTA	Persentase pemenuhan kebutuhan penunjang urusan pemerintahan daerah	100.00 %	3.900.533.000,00			100.00 %	4,503,826,000	
2	24	001	2.01		Perencanaan, Penganggaran, dan Evaluasi Kinerja Perangkat Daerah	Persentase dokumen perencanaan, penganggaran dan evaluasi kinerja yang tersusun	100 %	10.500.000,00			100 %	10,500,000	
2	24	001	2.01	001	Penyusunan Dokumen Perencanaan Perangkat Daerah	Jumlah Dokumen Perencanaan Perangkat Daerah	7 Dokumen	7.500.000,00	Kab. Klaten, Klaten Tengah, Bareng	Dana Transfer Umum-Dana Alokasi Umum	7 Dokumen	7,500,000	DINAS PERPUSTAKAAN DAN KEARSIPAN
2	24	001	2.01	007	Evaluasi Kinerja Perangkat Daerah	Jumlah Laporan Evaluasi Kinerja Perangkat Daerah	4 Laporan	3.000.000,00	Kab. Klaten, Klaten Tengah, Bareng	Dana Transfer Umum-Dana Alokasi Umum	4 Laporan	3,000,000	DINAS PERPUSTAKAAN DAN KEARSIPAN
2	24	001	2.02		Administrasi Keuangan Perangkat Daerah	Persentase pembayaran gaji, tunjangan ASN dan penyelesaian laporan keuangan tepat waktu	100 %	3.357.293.889,00			100 %	4,058,930,000	
2	24	001	2.02	001	Penyediaan Gaji dan Tunjangan ASN	Jumlah Orang yang Menerima Gaji dan Tunjangan ASN	32 Orang/bulan	3.351.293.889,00	Kab. Klaten, Klaten Tengah, Bareng	Dana Transfer Umum-Dana Alokasi Sisa Lebih Perhitungan Anggaran Tahun Sebelumnya	32 Orang/bulan	4,043,930,000	DINAS PERPUSTAKAAN DAN KEARSIPAN
2	24	001	2.02	002	Penyediaan Administrasi Pelaksanaan Tugas ASN	Jumlah Dokumen Hasil Penyediaan Administrasi Pelaksanaan Tugas ASN	3 Dokumen	6.000.000,00	Kab. Klaten, Klaten Tengah, Bareng	Dana Transfer Umum-Dana Alokasi Umum	3 Dokumen	15,000,000	DINAS PERPUSTAKAAN DAN KEARSIPAN
2	24	001	2.06		Administrasi Umum Perangkat Daerah	Persentase pemenuhan Administrasi Umum Perangkat Daerah tepat waktu	100 %	78.379.111,00			100 %	62,178,000	
2	24	001	2.06	001	Penyediaan Komponen Instalasi Listrik/Penerangan Bangunan Kantor	Jumlah Paket Komponen Instalasi Listrik/Penerangan Bangunan Kantor yang Disediakan	6 Paket	5.000.000,00	Kab. Klaten, Klaten Tengah, Bareng	Dana Transfer Umum-Dana Alokasi Umum	6 Paket	5,000,000	DINAS PERPUSTAKAAN DAN KEARSIPAN
2	24	001	2.06	002	Penyediaan Peralatan dan Perlengkapan Kantor	Jumlah Paket Peralatan dan Perlengkapan Kantor yang Disediakan	15 Paket	7.000.000,00	Kab. Klaten, Klaten Tengah, Bareng	Dana Transfer Umum-Dana Alokasi Umum	15 Paket	8,000,000	DINAS PERPUSTAKAAN DAN KEARSIPAN

Kode					Urusan/ Bidang Urusan/ Program/ Kegiatan/ Sub Kegiatan	Indikator Program/ Kegiatan/ Sub Kegiatan	Capaian Kinerja dan Kerangka Pendanaan				Prakiraan Maju Rencana Tahun		Perangkat Daerah Penanggung Jawab
							Target 2023	Pagu Indikatif	Lokasi	Sumber Dana	Target	Pagu Indikatif	
2	24	001	2.06	003	Penyediaan Peralatan Rumah Tangga	Jumlah Paket Peralatan Rumah Tangga yang Disediakan	15 Paket	9.000.000,00	Kab. Klaten, Klaten Tengah, Bareng	Dana Transfer Umum-Dana Alokasi Umum	15 Paket	5,000,000	DINAS PERPUSTAKAAN DAN KEARSIPAN
2	24	001	2.06	005	Penyediaan Barang Cetak dan Penggandaan	Jumlah Paket Barang Cetak dan Penggandaan yang Disediakan	5 Paket	5.000.000,00	Kab. Klaten, Klaten Tengah, Bareng	Dana Transfer Umum-Dana Alokasi Umum	5 Paket	6,500,000	DINAS PERPUSTAKAAN DAN KEARSIPAN
2	24	001	2.06	008	Fasilitasi Kunjungan Tamu	Jumlah Laporan Fasilitasi Kunjungan Tamu	20 Laporan	20.000.000,00	Kab. Klaten, Semua Kecamatan, Semua Kelurahan	Dana Transfer Umum-Dana Alokasi Umum	20 Laporan	15,000,000	DINAS PERPUSTAKAAN DAN KEARSIPAN
2	24	001	2.06	009	Penyelenggaraan Rapat Koordinasi dan Konsultasi SKPD	Jumlah Laporan Penyelenggaraan Rapat Koordinasi dan Konsultasi SKPD	15 Laporan	30.000.000,00	Semua Kab/Kota, Semua Kecamatan, Semua Kelurahan	Dana Transfer Umum-Dana Alokasi Umum	15 Laporan	20,000,000	DINAS PERPUSTAKAAN DAN KEARSIPAN
2	24	001	2.06	010	Penatausahaan Arsip Dinamis pada SKPD	Jumlah Dokumen Penatausahaan Arsip Dinamis pada SKPD	500 Dokumen	2.379.111,00	Kab. Klaten, Semua Kecamatan, Semua Kelurahan	Dana Transfer Umum-Dana Alokasi Umum	500 Dokumen	2,678,000	DINAS PERPUSTAKAAN DAN KEARSIPAN
2	24	001	2.08		Penyediaan Jasa Penunjang Urusan Pemerintahan Daerah	Persentase pemenuhan kebutuhan Jasa Penunjang Urusan Pemerintahan Daerah tepat waktu	100 %	336.130.000,00			100 %	286,218,000	
2	24	001	2.08	001	Penyediaan Jasa Surat Menyurat	Jumlah Laporan Penyediaan Jasa Surat Menyurat	500 Laporan	5.000.000,00	Kab. Klaten, Klaten Tengah, Bareng	Dana Transfer Umum-Dana Alokasi Umum	500 Laporan	5,000,000	DINAS PERPUSTAKAAN DAN KEARSIPAN
2	24	001	2.08	002	Penyediaan Jasa Komunikasi, Sumber Daya Air dan Listrik	Jumlah Laporan Penyediaan Jasa Komunikasi, Sumber Daya Air dan Listrik yang Disediakan	12 Laporan	95.000.000,00	Kab. Klaten, Klaten Tengah, Bareng	Dana Transfer Umum-Dana Alokasi Umum	12 Laporan	101,000,000	DINAS PERPUSTAKAAN DAN KEARSIPAN
2	24	001	2.08	004	Penyediaan Jasa Pelayanan Umum Kantor	Jumlah Laporan Penyediaan Jasa Pelayanan Umum Kantor yang Disediakan	16 Laporan	236.130.000,00	Kab. Klaten, Klaten Tengah, Bareng	Dana Transfer Umum-Dana Alokasi Umum	16 Laporan	180,218,000	DINAS PERPUSTAKAAN DAN KEARSIPAN
2	24	001	2.09		Pemeliharaan Barang Milik Daerah Penunjang Urusan Pemerintahan Daerah	Persentase Barang Milik Daerah Penunjang Urusan Pemerintahan Daerah yang terpelihara	100 %	118.230.000,00			100 %	86,000,000	
2	24	001	2.09	002	Penyediaan Jasa Pemeliharaan, Biaya Pemeliharaan, Pajak dan Perizinan Kendaraan Dinas Operasional atau Lapangan	Jumlah Kendaraan Dinas Operasional atau Lapangan yang Dipelihara dan dibayarkan Pajak dan Perizinannya	27 Unit	102.730.000,00	Kab. Klaten, Klaten Tengah, Bareng	Dana Transfer Umum-Dana Alokasi Umum	27 Unit	70,500,000	DINAS PERPUSTAKAAN DAN KEARSIPAN
2	24	001	2.09	009	Pemeliharaan/Rehabilitasi Gedung Kantor dan Bangunan Lainnya	Jumlah Gedung Kantor dan Bangunan Lainnya yang Dipelihara/Direhabilitasi	1 Unit	5.000.000,00	Kab. Klaten, Klaten Tengah, Bareng	Dana Transfer Umum-Dana Alokasi Umum	1 Unit	10,000,000	DINAS PERPUSTAKAAN DAN KEARSIPAN
2	24	001	2.09	011	Pemeliharaan/Rehabilitasi Sarana dan Prasarana Pendukung Gedung Kantor atau Bangunan Lainnya	Jumlah Sarana dan Prasarana Pendukung Gedung Kantor atau Bangunan Lainnya yang Dipelihara/Direhabilitasi	8 Unit	10.500.000,00	Kab. Klaten, Klaten Tengah, Bareng	Dana Transfer Umum-Dana Alokasi Umum	8 Unit	5,500,000	DINAS PERPUSTAKAAN DAN KEARSIPAN
2	24	002			PROGRAM PENGELOLAAN ARSIP	Persentase arsip yang diakuisisi Persentase pengawasan kearsipan internal	78.00 % 100.00 %	192.033.000,00			78.00 % 100.00 %	275,748,000	
2	24	002	2.01		Pengelolaan Arsip Dinamis Daerah Kabupaten/Kota	Prosentase peningkatan OPD yang dibina Tata Kelola kearsipannya	10 %	165.183.000,00			10 %	241,678,000	

Kode					Urusan/ Bidang Urusan/ Program/ Kegiatan/ Sub Kegiatan	Indikator Program/ Kegiatan/ Sub Kegiatan	Capaian Kinerja dan Kerangka Pendanaan				Prakiraan Maju Rencana Tahun		Perangkat Daerah Penanggung Jawab
							Target 2023	Pagu Indikatif	Lokasi	Sumber Dana	Target	Pagu Indikatif	
2	24	002	2.01	002	Pemeliharaan dan Penyusutan Arsip Dinamis	Jumlah Naskah Dinas yang Dilakukan Pemeliharaan dan Penyusutan	100 Berkas	72.883.000,00	Kab. Klaten, Semua Kecamatan, Semua Kelurahan	Dana Transfer Umum-Dana Alokasi Umum	100 Berkas	71,678,000	DINAS PERPUSTAKAAN DAN KEARSIPAN
2	24	002	2.01	003	Pengawasan Arsip Dinamis Kewenangan Kabupaten/Kota	Jumlah Laporan Hasil Pengawasan Arsip Dinamis Kewenangan Kabupaten/Kota	60 Laporan	92.300.000,00	Kab. Klaten, Semua Kecamatan, Semua Kelurahan	Dana Transfer Umum-Dana Alokasi Umum	60 Laporan	170,000,000	DINAS PERPUSTAKAAN DAN KEARSIPAN
2	24	002	2.02		Pengelolaan Arsip Statis Daerah Kabupaten/Kota	Persentase jumlah arsip inaktif yang retensinya sekurang-kurangnya 10 tahun dan arsip statis milik OPD yang diakuisisi	10 %	16.850.000,00			10 %	19,070,000	
2	24	002	2.02	002	Akuisisi, Pengolahan, Preservasi, dan Akses Arsip Statis	Jumlah Arsip Statis yang Dilakukan Akuisisi, Pengolahan, Preservasi dan Akses Arsip Statis	20 Arsip	16.850.000,00	Kab. Klaten, Semua Kecamatan, Semua Kelurahan	Dana Transfer Umum-Dana Alokasi Umum	20 Arsip	19,070,000	DINAS PERPUSTAKAAN DAN KEARSIPAN
2	24	002	2.03		Pengelolaan Simpul Jaringan Informasi Kearsipan Nasional Tingkat Kabupaten/Kota	Persentase Peningkatan Informasi Kearsipan Nasional Tingkat Kabupaten/Kota	20 %	10.000.000,00			20 %	15,000,000	
2	24	002	2.03	001	Penyediaan Informasi, Akses dan Layanan Kearsipan Tingkat Daerah Kabupaten/Kota Melalui JIKN	Jumlah Layanan Penyediaan Informasi, Akses dan Layanan Kearsipan Tingkat Daerah Kabupaten/Kota Melalui JIKN	45 Pengguna	10.000.000,00	Semua Kab/Kota, Semua Kecamatan, Semua Kelurahan	Dana Transfer Umum-Dana Alokasi Umum	45 Pengguna	15,000,000	DINAS PERPUSTAKAAN DAN KEARSIPAN
2	24	003			PROGRAM PERLINDUNGAN DAN PENYELAMATAN ARSIP	Arsip usul musnah	60.00 Meter lari	73.365.000,00			60.00 Meter	74,344,000	
2	24	003	2.01		Pemusnahan Arsip Dilingkungan Pemerintah Daerah Kabupaten/Kota yang Memiliki Retensi di Bawah 10 (Sepuluh) Tahun	Persentase arsip yang dialihmediakan	20.91 %				20.91 %		
2	24	003	2.01		Pemusnahan Arsip Dilingkungan Pemerintah Daerah Kabupaten/Kota yang Memiliki Retensi di Bawah 10 (Sepuluh) Tahun	Persentase Arsip kategori musnah yang memiliki Retensi dibawah 10 (sepuluh) Tahun dimusnahkan	5 %	34.175.000,00			5 %	18,924,000	
2	24	003	2.01	001	Penilaian, Penetapan dan Pelaksanaan Pemusnahan Arsip yang Memiliki Retensi di Bawah 10 (Sepuluh) Tahun	Jumlah Arsip yang Dilakukan Penilaian, Penetapan dan Pelaksanaan Pemusnahan Arsip yang Memiliki Retensi di Bawah 10 (Sepuluh) Tahun	250 Arsip	24.175.000,00	Kab. Klaten, Semua Kecamatan, Semua Kelurahan	Dana Transfer Umum-Dana Alokasi Umum	250 Arsip	8,924,000	DINAS PERPUSTAKAAN DAN KEARSIPAN
2	24	003	2.01	002	Pelaksanaan Pemusnahan Arsip yang Memiliki Retensi di Bawah 10 Tahun	Jumlah Arsip yang Memiliki Retensi Di Bawah 10 Tahun yang Dimusnahkan	350 Berkas	10.000.000,00	Kab. Klaten, Semua Kecamatan, Semua Kelurahan	Dana Transfer Umum-Dana Alokasi Umum	350 Berkas	10,000,000	DINAS PERPUSTAKAAN DAN KEARSIPAN
2	24	003	2.02		Perlindungan dan Penyelamatan Arsip Akibat Bencana yang Berskala Kabupaten/Kota	Persentase Arsip Akibat Bencana yang Berskala Kabupaten/ Kota yang terlindungi dan terselamatkan	10 %	17.540.000,00			10 %	20,420,000	
2	24	003	2.02	001	Evakuasi dan Identifikasi Arsip Akibat Bencana	Jumlah Arsip yang Dilakukan Evakuasi, Identifikasi, Pemulihan dan Penyimpanan Akibat Bencana	50 Arsip	17.540.000,00	Kab. Klaten, Semua Kecamatan, Semua Kelurahan	Dana Transfer Umum-Dana Alokasi Umum	50 Arsip	20,420,000	DINAS PERPUSTAKAAN DAN KEARSIPAN
2	24	003	2.03		Penyelamatan Arsip Perangkat Daerah Kabupaten/Kota yang Digabung dan/atau Dibubarkan, dan Pemekaran Daerah Kecamatan dan Desa/Kelurahan	Persentase Kenaikan Jumlah Arsip Terakuisisi	5 %	7.100.000,00			5 %	15,000,000	

Kode					Urusan/ Bidang Urusan/ Program/ Kegiatan/ Sub Kegiatan	Indikator Program/ Kegiatan/ Sub Kegiatan	Capaian Kinerja dan Kerangka Pendanaan				Prakiraan Maju Rencana Tahun		Perangkat Daerah Penanggung Jawab
							Target 2023	Pagu Indikatif	Lokasi	Sumber Dana	Target	Pagu Indikatif	
2	24	003	2.03	001	Pendataan, Penyusunan Daftar dan Penilaian serta Penyerahan atau Pemusnahan Arsip bagi Penggabungan Perangkat Daerah Kabupaten/Kota	Jumlah Daftar Arsip yang Dilakukan Pendataan, Penyusunan dan Penilaian serta Penyerahan atau Pemusnahan Arsip bagi Penggabungan Perangkat Daerah Kabupaten/Kota	8 Daftar	4.100.000,00	Kab. Klaten, Semua Kecamatan, Semua Kelurahan	Dana Transfer Umum-Dana Alokasi Umum	8 Daftar	10,000,000	DINAS PERPUSTAKAAN DAN KEARSIPAN
2	24	003	2.03	002	Pendataan, Penyusunan Daftar dan Penilaian serta Penyerahan atau Pemusnahan Arsip bagi Pembubaran Perangkat Daerah Kabupaten/Kota	Jumlah Arsip yang Dilakukan Pendataan, Penyusunan Daftar dan Penilaian serta Penyerahan atau Pemusnahan Arsip bagi Pembubaran Perangkat Daerah Kabupaten/Kota	250 Arsip	3.000.000,00	Kab. Klaten, Semua Kecamatan, Semua Kelurahan	Dana Transfer Umum-Dana Alokasi Umum	250 Arsip	5,000,000	DINAS PERPUSTAKAAN DAN KEARSIPAN
2	24	003	2.04		Autentikasi Arsip Statis dan Arsip Hasil Alih Media Kabupaten/Kota	Persentase Autentikasi Arsip statis Kabupaten/kota yang telah dialih media	10 %	10.000.000,00			10 %	10,000,000	
2	24	003	2.04	001	Penilaian dan Penetapan Autentisitas Arsip Statis Sesuai Persyaratan Penjaminan Keabsahan Arsip	Jumlah Daftar Autentisitas Arsip Sesuai Persyaratan Penjaminan Keabsahan Arsip yang Dinilai dan Ditetapkan	25 Arsip	10.000.000,00	Kab. Klaten, Semua Kecamatan, Semua Kelurahan	Dana Transfer Umum-Dana Alokasi Umum	25 Arsip	10,000,000	DINAS PERPUSTAKAAN DAN KEARSIPAN
2	24	003	2.05		Pencarian Arsip Statis Kabupaten/Kota yang Dinyatakan Hilang	Persentase Jumlah arsip yang dinyatakan hilang dan diumumkan dalam Daftar Pencarian Arsip	1 %	4.550.000,00			1 %	10,000,000	
2	24	003	2.05	001	Penilaian dan Penetapan Autentisitas Arsip Statis yang Dinyatakan Hilang	Jumlah Daftar Autentisitas Arsip Statis yang Dinyatakan Hilang yang Dinilai dan Ditetapkan	1 Arsip	4.550.000,00	Kab. Klaten, Semua Kecamatan, Semua Kelurahan	Dana Transfer Umum-Dana Alokasi Umum	1 Arsip	10,000,000	DINAS PERPUSTAKAAN DAN KEARSIPAN
2					URUSAN PEMERINTAHAN WAJIB YANG TIDAK BERKAITAN DENGAN PELAYANAN DASAR								
2	07				URUSAN PEMERINTAHAN BIDANG TENAGA KERJA			2.875.000.000,00				8,939,527,000	
2	07	002			PROGRAM PERENCANAAN TENAGA KERJA	Persentase kegiatan yang dilaksanakan yang mengacu ke rencana tenaga kerja daerah	87.00 %	20.000.000,00			87.00 %	20,000,000	
2	07	002	2.01		Penyusunan Rencana Tenaga Kerja (RTK)	Persentase dokumen Rencana Tenaga Kerja (RTK) Makro dan atau review tersusun	100 %	20.000.000,00			100 %	20,000,000	
2	07	002	2.01	001	Penyusunan Rencana Tenaga Kerja Makro	Jumlah Dokumen Rencana Tenaga Kerja Makro	1 Dokumen	20.000.000,00	Kab. Klaten, Semua Kecamatan, Semua Kelurahan	Sisa Lebih Perhitungan Anggaran Tahun Sebelumnya	1 Dokumen	20,000,000	DINAS PERINDUSTRIAN DAN TENAGA KERJA
2	07	003			PROGRAM PELATIHAN KERJA DAN PRODUKTIVITAS TENAGA KERJA	Persentase tenaga kerja bersertifikat kompetensi	4.12 %	875.000.000,00			4.12 %	2,984,049,000	
2	07	003	2.01		Pelaksanaan Pelatihan berdasarkan Unit Kompetensi	Besaran tenaga kerja yang mendapatkan pelatihan berbasis kompetensi	95.83 %	800.000.000,00			95.83 %	900,000,000	
2	07	003	2.01	001	Proses Pelaksanaan Pendidikan dan Pelatihan Keterampilan bagi Pencari Kerja berdasarkan Klaster Kompetensi	Jumlah Tenaga Kerja yang Mendapat Pelatihan Berbasis Kompetensi pada Tahun n	120 Orang	800.000.000,00	Kab. Klaten, Semua Kecamatan, Semua Kelurahan	DBH Cukai Hasil Tembakau (CHT)	120 Orang	900,000,000	DINAS PERINDUSTRIAN DAN TENAGA KERJA
2	07	003	2.02		Pembinaan Lembaga Pelatihan Kerja Swasta	Persentase LPK yang terakreditasi	13.04 %	50.000.000,00			13.04 %	2,034,049,000	

Kode					Urusan/ Bidang Urusan/ Program/ Kegiatan/ Sub Kegiatan	Indikator Program/ Kegiatan/ Sub Kegiatan	Capaian Kinerja dan Kerangka Pendanaan				Prakiraan Maju Rencana Tahun		Perangkat Daerah Penanggung Jawab
							Target 2023	Pagu Indikatif	Lokasi	Sumber Dana	Target	Pagu Indikatif	
2	07	003	2.02	001	Pembinaan Lembaga Pelatihan Kerja Swasta	Jumlah Lembaga Pelatihan Kerja Swasta yang Dibina	30 Lembaga	50.000.000,00	Kab. Klaten, Semua Kecamatan, Semua Kelurahan	Sisa Lebih Perhitungan Anggaran Tahun Sebelumnya	30 Lembaga	2,034,049,000	DINAS PERINDUSTRIAN DAN TENAGA KERJA
2	07	003	2.05		Pengukuran Produktivitas Tingkat Daerah Kabupaten/Kota	Persentase perusahaan yang menerapkan pengukuran produktivitas tenaga kerja	11.34 %	25.000.000,00			11.34 %	50,000,000	
2	07	003	2.05	001	Pengukuran Kompetensi dan Produktivitas Tenaga Kerja	Jumlah Dokumen Hasil Pengukuran Produktivitas dan Daya Saing Tenaga Kerja di Tingkat Daerah	1 Dokumen	25.000.000,00	Kab. Klaten, Semua Kecamatan, Semua Kelurahan	Sisa Lebih Perhitungan Anggaran Tahun Sebelumnya	1 Dokumen	50,000,000	DINAS PERINDUSTRIAN DAN TENAGA KERJA
2	07	004			PROGRAM PENEMPATAN TENAGA KERJA	Persentase Tenaga Kerja yang ditempatkan (dalam dan luar negeri) melalui mekanisme layanan antar kerja dalam wilayah kabupaten/kota	22.50 %	1.725.000.000,00			22.50 %	5,471,073,000	
2	07	004	2.01		Pelayanan antar Kerja di Daerah Kabupaten/Kota	Persentase Pelayanan Antarkerja di Daerah Kabupaten/Kota	100 %	980.000.000,00			100 %	4,410,000,000	
2	07	004	2.01	002	Pelayanan antar Kerja	Jumlah Tenaga Kerja yang Ditempatkan Melalui Layanan AKAD dan AKL	200 orang	80.000.000,00	Kab. Klaten, Semua Kecamatan, Semua Kelurahan	Sisa Lebih Perhitungan Anggaran Tahun Sebelumnya	200 orang	90,000,000	DINAS PERINDUSTRIAN DAN TENAGA KERJA
2	07	004	2.01	004	Penyelenggaraan Unit Layanan Disabilitas Ketenagakerjaan	Jumlah Tenaga Kerja Disabilitas yang Mendapatkan Fasilitas Layanan ULD	50 orang	100.000.000,00	Kab. Klaten, Semua Kecamatan, Semua Kelurahan	Sisa Lebih Perhitungan Anggaran Tahun Sebelumnya	50 orang	300,000,000	DINAS PERINDUSTRIAN DAN TENAGA KERJA
2	07	004	2.01	005	Perluasan Kesempatan Kerja	Jumlah Tenaga Kerja yang Diberdayakan Melalui program Perluasan Kesempatan Kerja	100 Orang	800.000.000,00	Kab. Klaten, Semua Kecamatan, Semua Kelurahan	Sisa Lebih Perhitungan Anggaran Tahun Sebelumnya	100 Orang	4,020,000,000	DINAS PERINDUSTRIAN DAN TENAGA KERJA
2	07	004	2.03		Pengelolaan Informasi Pasar Kerja	Presentase penempatan tenaga kerja melalui Informasi Pasar Kerja (IPK) Online (SISNAKER)	72 %	25.000.000,00			72 %	36,073,000	
2	07	004	2.03	002	Pelayanan dan Penyediaan Informasi Pasar Kerja Online	Jumlah Pencari dan Pemberi Kerja yang Terdaftar dalam Pasar Kerja Melalui Sistem Online (Karir Hub)	5000 orang	25.000.000,00	Kab. Klaten, Semua Kecamatan, Semua Kelurahan	Sisa Lebih Perhitungan Anggaran Tahun Sebelumnya	5000 orang	36,073,000	DINAS PERINDUSTRIAN DAN TENAGA KERJA
2	07	004	2.04		Pelindungan PMI (Pra dan Purna Penempatan) di Daerah Kabupaten/Kota	Presentase Pekerja Migran Indonesia (PMI)/ Tenaga Indonesia (TKI) yang mendapat sertifikat	100 %	700.000.000,00			100 %	1,000,000,000	
2	07	004	2.04	001	Peningkatan Pelindungan dan Kompetensi Calon Pekerja Migran Indonesia (PMI)/Pekerja Migran Indonesia (PMI)	Jumlah CPMI/PMI yang Dilindungi dan Ditingkatkan Kompetensinya	80 Orang	600.000.000,00	Kab. Klaten, Semua Kecamatan, Semua Kelurahan	Sisa Lebih Perhitungan Anggaran Tahun Sebelumnya	80 Orang	800,000,000	DINAS PERINDUSTRIAN DAN TENAGA KERJA
2	07	004	2.04	003	Pemberdayaan Pekerja Migran Indonesia Purna Penempatan	Jumlah PMI Purna yang Diberdayakan	20 orang	100.000.000,00	Kab. Klaten, Semua Kecamatan, Semua Kelurahan	Sisa Lebih Perhitungan Anggaran Tahun Sebelumnya	20 orang	200,000,000	DINAS PERINDUSTRIAN DAN TENAGA KERJA

Kode					Urusan/ Bidang Urusan/ Program/ Kegiatan/ Sub Kegiatan	Indikator Program/ Kegiatan/ Sub Kegiatan	Capaian Kinerja dan Kerangka Pendanaan				Prakiraan Maju Rencana Tahun		Perangkat Daerah Penanggung Jawab
							Target 2023	Pagu Indikatif	Lokasi	Sumber Dana	Target	Pagu Indikatif	
2	07	004	2.05		Penerbitan Perpanjangan IMTA yang Lokasi Kerja dalam 1 (satu) Daerah Kabupaten/Kota	Persentase notifikasi TKA	60 %	20.000.000,00			60 %	25,000,000	
2	07	004	2.05	001	Koordinasi dan Sinkronisasi Perpanjangan IMTA yang Lokasi Kerja dalam 1 (Satu) Daerah Kabupaten/Kota	Jumlah perusahaan yang Perpanjangan IMTA yang Lokasi Kerja dalam 1 (satu) Daerah Kabupaten/Kota	16 Perusahaan	20.000.000,00	Kab. Klaten, Semua Kecamatan, Semua Kelurahan	Sisa Lebih Perhitungan Anggaran Tahun Sebelumnya	16 Perusahaan	25,000,000	DINAS PERINDUSTRIAN DAN TENAGA KERJA
2	07	005			PROGRAM HUBUNGAN INDUSTRIAL	Persentase sengketa hubungan industrial yang terselesaikan	100.00 %	255.000.000,00			100.00 %	464,405,000	
2	07	005	2.01		Pengesahan Peraturan Perusahaan dan Pendaftaran Perjanjian Kerja Bersama untuk Perusahaan yang Hanya Beroperasi dalam 1 (Satu) Daerah Kabupaten/Kota	Persentase Perusahaan yang menerapkan tata kelola kerja yang layak (PP/PKB, LKS Bipartit, Struktur Skala Upah, dan terdaftar peserta BPJS Ketenagakerjaan)	53.97 %	55.000.000,00			53.97 %	84,405,000	
2	07	005	2.01	001	Pengesahan Peraturan Perusahaan bagi Perusahaan	Jumlah Perusahaan yang Melaksanakan Pengesahan Peraturan Perusahaan yang Terkait dengan Hubungan Industrial dan Terdaftar di WLKP Online	238 Perusahaan	30.000.000,00	Kab. Klaten, Semua Kecamatan, Semua Kelurahan	Sisa Lebih Perhitungan Anggaran Tahun Sebelumnya	238 Perusahaan	54,405,000	DINAS PERINDUSTRIAN DAN TENAGA KERJA
2	07	005	2.01	003	Penyelenggaraan Pendataan dan Informasi Sarana Hubungan Industrial dan Jaminan Sosial Tenaga Kerja serta Pengupahan	Jumlah Data dan Informasi Sarana HI (PP/PKB, Struktur Skala Upah, dan LKS Bipartit) dan Pekerja yang Terdaftar sebagai Peserta Jamsostek serta Pengupahan	80 Laporan	25.000.000,00	Kab. Klaten, Semua Kecamatan, Semua Kelurahan	Sisa Lebih Perhitungan Anggaran Tahun Sebelumnya	80 Laporan	30,000,000	DINAS PERINDUSTRIAN DAN TENAGA KERJA
2	07	005	2.02		Pencegahan dan Penyelesaian Perselisihan Hubungan Industrial, Mogok Kerja dan Penutupan Perusahaan di Daerah Kabupaten/Kota	Persentase perusahaan yang dilakukan pencegahan dan penyelesaian Perselisihan Hubungan Industrial, Mogok Kerja dan Penutupan Perusahaan di Daerah Kabupaten/Kota	13.32 %	200.000.000,00			13.32 %	380,000,000	
2	07	005	2.02	001	Pencegahan Perselisihan Hubungan Industrial, Mogok Kerja, dan Penutupan Perusahaan yang Berakibat/Berdampak pada Kepentingan di 1 (Satu) Daerah Kabupaten/Kota	Jumlah Perselisihan yang Dicegah	35 Perkara	50.000.000,00	Kab. Klaten, Semua Kecamatan, Semua Kelurahan	Sisa Lebih Perhitungan Anggaran Tahun Sebelumnya	35 Perkara	70,000,000	DINAS PERINDUSTRIAN DAN TENAGA KERJA
2	07	005	2.02	002	Penyelesaian Perselisihan Hubungan Industrial, Mogok Kerja, dan Penutupan Perusahaan yang Berakibat/Berdampak pada Kepentingan di 1 (satu) Daerah Kabupaten/Kota	Jumlah Perkara Perselisihan yang Terselesaikan	20 Perkara	20.000.000,00	Kab. Klaten, Semua Kecamatan, Semua Kelurahan	Sisa Lebih Perhitungan Anggaran Tahun Sebelumnya	20 Perkara	30,000,000	DINAS PERINDUSTRIAN DAN TENAGA KERJA
2	07	005	2.02	003	Penyelenggaraan Verifikasi dan Rekapitulasi Keanggotaan pada Organisasi Pengusaha, Federasi dan Konfederasi Serikat Pekerja/Serikat Buruh serta Non Afiliasi	Jumlah Asosiasi Pengusaha dan Serikat Pekerja yang Diverifikasi	20 Asosiasi/SP	10.000.000,00	Kab. Klaten, Semua Kecamatan, Semua Kelurahan	Sisa Lebih Perhitungan Anggaran Tahun Sebelumnya	20 Asosiasi/SP	25,000,000	DINAS PERINDUSTRIAN DAN TENAGA KERJA

Kode					Urusan/ Bidang Urusan/ Program/ Kegiatan/ Sub Kegiatan	Indikator Program/ Kegiatan/ Sub Kegiatan	Capaian Kinerja dan Kerangka Pendanaan				Prakiraan Maju Rencana Tahun		Perangkat Daerah Penanggung Jawab	
							Target 2023	Pagu Indikatif	Lokasi	Sumber Dana	Target	Pagu Indikatif		
2	07	005	2.02	004	Pelaksanaan Operasional Lembaga Kerja Sama Tripartit Daerah Kabupaten/Kota	Jumlah LKS Tripartit yang Dibina	1 Lembaga	50.000.000,00	Kab. Klaten, Semua Kecamatan, Semua Kelurahan	Sisa Lebih Perhitungan Anggaran Tahun Sebelumnya	1 Lembaga	80,000,000	DINAS PERINDUSTRIAN DAN TENAGA KERJA	
2	07	005	2.02	005	Pengembangan Pelaksanaan Jaminan Sosial Tenaga Kerja dan Fasilitas Kesejahteraan Pekerja	Jumlah Tenaga Kerja yang Terdaftar dalam Program Jaminan Sosial Ketenagakerjaan	50 Orang	70.000.000,00	Kab. Klaten, Semua Kecamatan, Semua Kelurahan	Sisa Lebih Perhitungan Anggaran Tahun Sebelumnya	50 Orang	175,000,000	DINAS PERINDUSTRIAN DAN TENAGA KERJA	
3 URUSAN PEMERINTAHAN PILIHAN														
3 31 URUSAN PEMERINTAHAN BIDANG PERINDUSTRIAN														
PROGRAM PENUNJANG URUSAN PEMERINTAHAN DAERAH KABUPATEN/KOTA							Persentase pemenuhan kebutuhan penunjang urusan pemerintahan daerah	100.00 %	5.025.493.000,00			100.00 %	6,889,226,000	
Perencanaan, Penganggaran, dan Evaluasi Kinerja Perangkat Daerah							Persentase dokumen perencanaan, penganggaran dan evaluasi kinerja yang tersusun	100 %	30.000.000,00			100 %	30,000,000	
3	31	001	2.01	001	Penyusunan Dokumen Perencanaan Perangkat Daerah	Jumlah Dokumen Perencanaan Perangkat Daerah	3 Dokumen	5.000.000,00	Kab. Klaten, Klaten Selatan, Tegalyoso	Sisa Lebih Perhitungan Anggaran Tahun Sebelumnya	3 Dokumen	5,000,000	DINAS PERINDUSTRIAN DAN TENAGA KERJA	
3	31	001	2.01	004	Koordinasi dan Penyusunan DPA-SKPD	Jumlah Dokumen DPA-SKPD dan Laporan Hasil Koordinasi Penyusunan Dokumen DPA-SKPD	4 Dokumen	10.000.000,00	Kab. Klaten, Klaten Selatan, Tegalyoso	Sisa Lebih Perhitungan Anggaran Tahun Sebelumnya	4 Dokumen	10,000,000	DINAS PERINDUSTRIAN DAN TENAGA KERJA	
3	31	001	2.01	007	Evaluasi Kinerja Perangkat Daerah	Jumlah Laporan Evaluasi Kinerja Perangkat Daerah	7 Laporan	15.000.000,00	Kab. Klaten, Klaten Selatan, Tegalyoso	Sisa Lebih Perhitungan Anggaran Tahun Sebelumnya	7 Laporan	15,000,000	DINAS PERINDUSTRIAN DAN TENAGA KERJA	
Administrasi Keuangan Perangkat Daerah							Persentase pembayaran gaji, tunjangan ASN dan penyelesaian laporan keuangan tepat waktu	100 %	3.867.104.778,00			100 %	5,226,726,000	
3	31	001	2.02	001	Penyediaan Gaji dan Tunjangan ASN	Jumlah Orang yang Menerima Gaji dan Tunjangan ASN	30 Orang/bulan	3.844.104.778,00	Kab. Klaten, Klaten Selatan, Tegalyoso	Dana Transfer Umum-Dana Alokasi Sisa Lebih Perhitungan Anggaran Tahun Sebelumnya	30 Orang/bulan	5,186,726,000	DINAS PERINDUSTRIAN DAN TENAGA KERJA	
3	31	001	2.02	003	Pelaksanaan Penatausahaan dan Pengujian/Verifikasi Keuangan SKPD	Jumlah Dokumen Penatausahaan dan Pengujian/Verifikasi Keuangan SKPD	12 Dokumen	4.000.000,00	Kab. Klaten, Klaten Selatan, Tegalyoso	Sisa Lebih Perhitungan Anggaran Tahun Sebelumnya	12 Dokumen	10,000,000	DINAS PERINDUSTRIAN DAN TENAGA KERJA	
3	31	001	2.02	004	Koordinasi dan Pelaksanaan Akuntansi SKPD	Jumlah Dokumen Koordinasi dan Pelaksanaan Akuntansi SKPD	12 Dokumen	4.000.000,00	Kab. Klaten, Klaten Selatan, Tegalyoso	Sisa Lebih Perhitungan Anggaran Tahun Sebelumnya	12 Dokumen	10,000,000	DINAS PERINDUSTRIAN DAN TENAGA KERJA	

Kode					Urusan/ Bidang Urusan/ Program/ Kegiatan/ Sub Kegiatan	Indikator Program/ Kegiatan/ Sub Kegiatan	Capaian Kinerja dan Kerangka Pendanaan				Prakiraan Maju Rencana Tahun		Perangkat Daerah Penanggung Jawab
							Target 2023	Pagu Indikatif	Lokasi	Sumber Dana	Target	Pagu Indikatif	
3	31	001	2.02	005	Koordinasi dan Penyusunan Laporan Keuangan Akhir Tahun SKPD	Jumlah Laporan Keuangan Akhir Tahun SKPD dan Laporan Hasil Koordinasi Penyusunan Laporan Keuangan Akhir Tahun SKPD	15 Laporan	15.000.000,00	Kab. Klaten, Klaten Selatan, Tegalyoso	Sisa Lebih Perhitungan Anggaran Tahun Sebelumnya	15 Laporan	20,000,000	DINAS PERINDUSTRIAN DAN TENAGA KERJA
3	31	001	2.06		Administrasi Umum Perangkat Daerah	Persentase pemenuhan Administrasi Umum Perangkat Daerah tepat waktu	100 %	292.500.000,00			100 %	381,000,000	
3	31	001	2.06	001	Penyediaan Komponen Instalasi Listrik/Penerangan Bangunan Kantor	Jumlah Paket Komponen Instalasi Listrik/Penerangan Bangunan Kantor yang Disediakan	15 Paket	8.500.000,00	Kab. Klaten, Klaten Selatan, Tegalyoso	Sisa Lebih Perhitungan Anggaran Tahun Sebelumnya	15 Paket	15,000,000	DINAS PERINDUSTRIAN DAN TENAGA KERJA
3	31	001	2.06	002	Penyediaan Peralatan dan Perlengkapan Kantor	Jumlah Paket Peralatan dan Perlengkapan Kantor yang Disediakan	40 Paket	16.000.000,00	Kab. Klaten, Klaten Selatan, Tegalyoso	Sisa Lebih Perhitungan Anggaran Tahun Sebelumnya	40 Paket	21,000,000	DINAS PERINDUSTRIAN DAN TENAGA KERJA
3	31	001	2.06	003	Penyediaan Peralatan Rumah Tangga	Jumlah Paket Peralatan Rumah Tangga yang Disediakan	20 Paket	25.000.000,00	Kab. Klaten, Klaten Selatan, Tegalyoso	Sisa Lebih Perhitungan Anggaran Tahun Sebelumnya	20 Paket	40,000,000	DINAS PERINDUSTRIAN DAN TENAGA KERJA
3	31	001	2.06	005	Penyediaan Barang Cetak dan Penggandaan	Jumlah Paket Barang Cetak dan Penggandaan yang Disediakan	2 Paket	15.000.000,00	Kab. Klaten, Klaten Selatan, Tegalyoso	Sisa Lebih Perhitungan Anggaran Tahun Sebelumnya	2 Paket	15,000,000	DINAS PERINDUSTRIAN DAN TENAGA KERJA
3	31	001	2.06	006	Penyediaan Bahan Bacaan dan Peraturan Perundang-undangan	Jumlah Dokumen Bahan Bacaan dan Peraturan Perundang-undangan yang Disediakan	48 Dokumen	8.000.000,00	Kab. Klaten, Klaten Selatan, Tegalyoso	Sisa Lebih Perhitungan Anggaran Tahun Sebelumnya	48 Dokumen	10,000,000	DINAS PERINDUSTRIAN DAN TENAGA KERJA
3	31	001	2.06	008	Fasilitasi Kunjungan Tamu	Jumlah Laporan Fasilitasi Kunjungan Tamu	15 Laporan	20.000.000,00	Kab. Klaten, Klaten Selatan, Tegalyoso	Sisa Lebih Perhitungan Anggaran Tahun Sebelumnya	15 Laporan	40,000,000	DINAS PERINDUSTRIAN DAN TENAGA KERJA
3	31	001	2.06	009	Penyelenggaraan Rapat Koordinasi dan Konsultasi SKPD	Jumlah Laporan Penyelenggaraan Rapat Koordinasi dan Konsultasi SKPD	100 Laporan	100.000.000,00	Kab. Klaten, Klaten Selatan, Tegalyoso	Sisa Lebih Perhitungan Anggaran Tahun Sebelumnya	100 Laporan	200,000,000	DINAS PERINDUSTRIAN DAN TENAGA KERJA
3	31	001	2.06	011	Dukungan Pelaksanaan Sistem Pemerintahan Berbasis Elektronik pada SKPD	Jumlah Dokumen Dukungan Pelaksanaan Sistem Pemerintahan Berbasis Elektronik pada SKPD	2 Dokumen	100.000.000,00	Kab. Klaten, Klaten Selatan, Tegalyoso	Sisa Lebih Perhitungan Anggaran Tahun Sebelumnya	2 Dokumen	40,000,000	DINAS PERINDUSTRIAN DAN TENAGA KERJA
3	31	001	2.07		Pengadaan Barang Milik Daerah Penunjang Urusan Pemerintah Daerah	Persentase Pengadaan Barang Milik Daerah Penunjang Urusan Pemerintah Daerah tepat waktu	100 %	134.888.222,00			100 %	185,000,000	
3	31	001	2.07	005	Pengadaan Mebel	Jumlah Paket Mebel yang Disediakan	4 Unit	40.000.000,00	Kab. Klaten, Klaten Selatan, Tegalyoso	Sisa Lebih Perhitungan Anggaran Tahun Sebelumnya	4 Unit	60,000,000	DINAS PERINDUSTRIAN DAN TENAGA KERJA

Kode					Urusan/ Bidang Urusan/ Program/ Kegiatan/ Sub Kegiatan	Indikator Program/ Kegiatan/ Sub Kegiatan	Capaian Kinerja dan Kerangka Pendanaan				Prakiraan Maju Rencana Tahun		Perangkat Daerah Penanggung Jawab
							Target 2023	Pagu Indikatif	Lokasi	Sumber Dana	Target	Pagu Indikatif	
3	31	001	2.07	011	Pengadaan Sarana dan Prasarana Pendukung Gedung Kantor atau Bangunan Lainnya	Jumlah Unit Sarana dan Prasarana Pendukung Gedung Kantor atau Bangunan Lainnya yang Disediakan	10 Unit	94.888.222,00	Kab. Klaten, Klaten Selatan, Tegalyoso	Sisa Lebih Perhitungan Anggaran Tahun Sebelumnya	10 Unit	125,000,000	DINAS PERINDUSTRIAN DAN TENAGA KERJA
3	31	001	2.08		Penyediaan Jasa Penunjang Urusan Pemerintahan Daerah	Persentase pemenuhan kebutuhan Jasa Penunjang Urusan Pemerintahan Daerah tepat waktu	100 %	214.000.000,00			100 %	368,000,000	
3	31	001	2.08	002	Penyediaan Jasa Komunikasi, Sumber Daya Air dan Listrik	Jumlah Laporan Penyediaan Jasa Komunikasi, Sumber Daya Air dan Listrik yang Disediakan	12 Laporan	10.000.000,00	Kab. Klaten, Klaten Selatan, Tegalyoso	Sisa Lebih Perhitungan Anggaran Tahun Sebelumnya	12 Laporan	30,000,000	DINAS PERINDUSTRIAN DAN TENAGA KERJA
3	31	001	2.08	003	Penyediaan Jasa Peralatan dan Perlengkapan Kantor	Jumlah Laporan Penyediaan Jasa Peralatan dan Perlengkapan Kantor yang Disediakan	15 Laporan	20.000.000,00	Kab. Klaten, Klaten Selatan, Tegalyoso	Sisa Lebih Perhitungan Anggaran Tahun Sebelumnya	15 Laporan	50,000,000	DINAS PERINDUSTRIAN DAN TENAGA KERJA
3	31	001	2.08	004	Penyediaan Jasa Pelayanan Umum Kantor	Jumlah Laporan Penyediaan Jasa Pelayanan Umum Kantor yang Disediakan	14 Laporan	184.000.000,00	Kab. Klaten, Klaten Selatan, Tegalyoso	Sisa Lebih Perhitungan Anggaran Tahun Sebelumnya	14 Laporan	288,000,000	DINAS PERINDUSTRIAN DAN TENAGA KERJA
3	31	001	2.09		Pemeliharaan Barang Milik Daerah Penunjang Urusan Pemerintahan Daerah	Persentase Barang Milik Daerah Penunjang Urusan Pemerintahan Daerah yang terpelihara	100 %	487.000.000,00			100 %	698,500,000	
3	31	001	2.09	002	Penyediaan Jasa Pemeliharaan, Biaya Pemeliharaan, Pajak dan Perizinan Kendaraan Dinas Operasional atau Lapangan	Jumlah Kendaraan Dinas Operasional atau Lapangan yang Dipelihara dan dibayarkan Pajak dan Perizinannya	15 Unit	232.000.000,00	Kab. Klaten, Klaten Selatan, Tegalyoso	Sisa Lebih Perhitungan Anggaran Tahun Sebelumnya	15 Unit	272,500,000	DINAS PERINDUSTRIAN DAN TENAGA KERJA
3	31	001	2.09	005	Pemeliharaan Mebel	Jumlah Mebel yang Dipelihara	20 Unit	15.000.000,00	Kab. Klaten, Klaten Selatan, Tegalyoso	Sisa Lebih Perhitungan Anggaran Tahun Sebelumnya	20 Unit	50,000,000	DINAS PERINDUSTRIAN DAN TENAGA KERJA
3	31	001	2.09	009	Pemeliharaan/Rehabilitasi Gedung Kantor dan Bangunan Lainnya	Jumlah Gedung Kantor dan Bangunan Lainnya yang Dipelihara/Direhabilitasi	1 Unit	180.000.000,00	Kab. Klaten, Klaten Selatan, Tegalyoso	Sisa Lebih Perhitungan Anggaran Tahun Sebelumnya	1 Unit	250,000,000	DINAS PERINDUSTRIAN DAN TENAGA KERJA
3	31	001	2.09	011	Pemeliharaan/Rehabilitasi Sarana dan Prasarana Pendukung Gedung Kantor atau Bangunan Lainnya	Jumlah Sarana dan Prasarana Pendukung Gedung Kantor atau Bangunan Lainnya yang Dipelihara/Direhabilitasi	20 Unit	60.000.000,00	Kab. Klaten, Klaten Selatan, Tegalyoso	Sisa Lebih Perhitungan Anggaran Tahun Sebelumnya	20 Unit	126,000,000	DINAS PERINDUSTRIAN DAN TENAGA KERJA
3	31	002			PROGRAM PERENCANAAN DAN PEMBANGUNAN INDUSTRI	Persentase Industri Kecil Menengah (IKM) yang dibina	21.44 %	1.552.390.000,00			21.44 %	1,501,905,000	
3	31	002	2.01		Penyusunan dan Evaluasi Rencana Pembangunan Industri Kabupaten/Kota	Persentase IKM yang terkoordinasi	10.01 %	1.552.390.000,00			10.01 %	1,501,905,000	
3	31	002	2.01	003	Koordinasi, Sinkronisasi, dan Pelaksanaan Pembangunan Sumber Daya Industri	Jumlah Dokumen Hasil Koordinasi, Sinkronisasi, dan pelaksanaan Pembangunan Sumber Daya Industri	1 Dokumen	100.000.000,00	Kab. Klaten, Semua Kecamatan, Semua Kelurahan	DBH CHT	1 Dokumen	281,905,000	DINAS PERINDUSTRIAN DAN TENAGA KERJA

Kode					Urusan/ Bidang Urusan/ Program/ Kegiatan/ Sub Kegiatan	Indikator Program/ Kegiatan/ Sub Kegiatan	Capaian Kinerja dan Kerangka Pendanaan				Prakiraan Maju Rencana Tahun		Perangkat Daerah Penanggung Jawab
							Target 2023	Pagu Indikatif	Lokasi	Sumber Dana	Target	Pagu Indikatif	
3	31	002	2.01	004	Koordinasi, Sinkronisasi, dan Pelaksanaan Pembangunan Sarana dan Prasarana Industri	Jumlah Dokumen Hasil Koordinasi, Sinkronisasi, dan Pelaksanaan Pembangunan Sarana dan Prasarana Industri	1 Dokumen	1.072.390.000,00	Kab. Klaten, Semua Kecamatan, Semua Kelurahan	Dana Transfer Khusus - Dana Alokasi Khusus Fisik	1 Dokumen	300,000,000	DINAS PERINDUSTRIAN DAN TENAGA KERJA
3	31	002	2.01	005	Koordinasi, Sinkronisasi, dan Pelaksanaan Pemberdayaan Industri dan Peran Serta Masyarakat	Jumlah Dokumen Hasil Koordinasi, Sinkronisasi, dan Pelaksanaan Pemberdayaan Industri dan Peran Serta Masyarakat	1 Dokumen	300.000.000,00	Kab. Klaten, Semua Kecamatan, Semua Kelurahan	Sisa Lebih Perhitungan Anggaran Tahun Sebelumnya	1 Dokumen	800,000,000	DINAS PERINDUSTRIAN DAN TENAGA KERJA
3	31	002	2.01	006	Evaluasi Terhadap Pelaksanaan Rencana Pembangunan Industri	Jumlah Dokumen Evaluasi Pelaksanaan Rencana Pembangunan Industri	1 Dokumen	80.000.000,00	Kab. Klaten, Semua Kecamatan, Semua Kelurahan	Sisa Lebih Perhitungan Anggaran Tahun Sebelumnya	1 Dokumen	120,000,000	DINAS PERINDUSTRIAN DAN TENAGA KERJA
3	31	004			PROGRAM PENGELOLAAN SISTEM INFORMASI INDUSTRI NASIONAL	Persentase IKM yang terfasilitasi dalam Sistem Informasi Industri Nasional (SIINas)	18.13 %	50.000.000,00			18.13 %	98,810,000	
3	31	004	2.01		Penyediaan Informasi Industri untuk IUI, IPU, IUKI dan IPKI Kewenangan Kabupaten/Kota	Persentase IKM yang sudah berizin	8.67 %	50.000.000,00			8.67 %	98,810,000	
3	31	004	2.01	001	Fasilitasi Pengumpulan, Pengolahan dan Analisis Data Industri, Data Kawasan Industri serta Data Lain Lingkup Kabupaten/Kota Melalui Sistem Informasi Industri Nasional (SIINas)	Jumlah Dokumen Hasil Fasilitasi Pengumpulan, Pengolahan dan Analisis Data Industri, Data Kawasan Industri serta Data Lain Lingkup Kabupaten/Kota Melalui Sistem Informasi Industri Nasional (SIINas)	1 Dokumen	50.000.000,00	Kab. Klaten, Semua Kecamatan, Semua Kelurahan	Sisa Lebih Perhitungan Anggaran Tahun Sebelumnya	1 Dokumen	98,810,000	DINAS PERINDUSTRIAN DAN TENAGA KERJA
3	32				URUSAN PEMERINTAHAN BIDANG TRANSMIGRASI			225.000.000,00				360,655,000	
3	32	003			PROGRAM PEMBANGUNAN KAWASAN TRANSMIGRASI	Persentase pengiriman transmigran ke lokasi transmigrasi	80.00 %	225.000.000,00			80.00 %	360,655,000	
3	32	003	2.01		Penataan Persebaran Penduduk yang Berasal dari 1 (Satu) Daerah Kabupaten/Kota	Persentase transmigran yang lolos seleksi	87 %	225.000.000,00			87 %	360,655,000	
3	32	003	2.01	001	Koordinasi dan Sinkronisasi Kerja Sama Pembangunan Transmigrasi yang Berasal dari 1 (Satu) Daerah Kabupaten/Kota	Jumlah Laporan Hasil Koordinasi dan Sinkronisasi Kerja Sama Pembangunan Transmigrasi yang Berasal dari 1 (Satu) Daerah Kabupaten/Kota	2 Laporan	50.000.000,00	Kab. Klaten, Semua Kecamatan, Semua Kelurahan	Sisa Lebih Perhitungan Anggaran Tahun Sebelumnya	2 Laporan	65,000,000	DINAS PERINDUSTRIAN DAN TENAGA KERJA
3	32	003	2.01	004	Pemindahan dan Penempatan Transmigran yang Berasal dari 1 (Satu) Daerah Kabupaten/Kota	Jumlah Transmigran yang Dipindahkan dan Ditempatkan	10 KK	100.000.000,00	Kab. Klaten, Semua Kecamatan, Semua Kelurahan	Sisa Lebih Perhitungan Anggaran Tahun Sebelumnya	10 KK	195,655,000	DINAS PERINDUSTRIAN DAN TENAGA KERJA
3	32	003	2.01	005	Penyuluhan Transmigrasi	Jumlah Calon Transmigran yang Mendapatkan Penyuluhan	100 KK	50.000.000,00	Kab. Klaten, Semua Kecamatan, Semua Kelurahan	Sisa Lebih Perhitungan Anggaran Tahun Sebelumnya	100 KK	50,000,000	DINAS PERINDUSTRIAN DAN TENAGA KERJA
3	32	003	2.01	006	Pelatihan Transmigrasi	Jumlah Calon Transmigran dan/atau Transmigran yang Mendapatkan Pelatihan	10 Orang	25.000.000,00	Kab. Klaten, Semua Kecamatan, Semua Kelurahan	Sisa Lebih Perhitungan Anggaran Tahun Sebelumnya	10 Orang	50,000,000	DINAS PERINDUSTRIAN DAN TENAGA KERJA
4					UNSUR PENDUKUNG URUSAN PEMERINTAHAN								

Kode	Urusan/ Bidang Urusan/ Program/ Kegiatan/ Sub Kegiatan	Indikator Program/ Kegiatan/ Sub Kegiatan	Capaian Kinerja dan Kerangka Pendanaan				Prakiraan Maju Rencana Tahun		Perangkat Daerah Penanggung Jawab				
			Target 2023	Pagu Indikatif	Lokasi	Sumber Dana	Target	Pagu Indikatif					
4	01			SEKRETARIAT DAERAH		483.910.000,00		658,465,000					
4	01	001		PROGRAM PENUNJANG URUSAN PEMERINTAHAN DAERAH KABUPATEN/KOTA	Persentase layanan dukungan administrasi kesekretariatan Setda yg sesuai SOP	100.00 %	195.467.000,00		100.00 %	318,680,000			
4	01	001	2.06	Administrasi Umum Perangkat Daerah	Persentase Pemenuhan Administrasi Umum Perangkat Daerah tepat waktu	100 %	111.958.500,00		100 %	208,000,000			
4	01	001	2.06	002	Penyediaan Peralatan dan Perlengkapan Kantor	Jumlah Paket Peralatan dan Perlengkapan Kantor yang Disediakan	33 Paket	15.000.000,00	Kab. Klaten, Klaten Selatan, Tegalyoso	Dana Transfer Umum-Dana Alokasi Umum	33 Paket	25,000,000	BAGIAN PEMERINTAHAN
4	01	001	2.06	005	Penyediaan Barang Cetak dan Penggandaan	Jumlah Paket Barang Cetak dan Penggandaan yang Disediakan	3 Paket	20.000.000,00	Kab. Klaten, Klaten Selatan, Tegalyoso	Dana Transfer Umum-Dana Alokasi Umum	3 Paket	30,000,000	BAGIAN PEMERINTAHAN
4	01	001	2.06	006	Penyediaan Bahan Bacaan dan Peraturan Perundang-undangan	Jumlah Dokumen Bahan Bacaan dan Peraturan Perundang-Undangan yang Disediakan	1143 Dokumen	4.560.000,00	Kab. Klaten, Klaten Selatan, Tegalyoso	Dana Transfer Umum-Dana Alokasi Umum	1143 Dokumen	5,000,000	BAGIAN PEMERINTAHAN
4	01	001	2.06	008	Fasilitas Kunjungan Tamu	Jumlah Laporan Fasilitas Kunjungan Tamu	15 Laporan	10.000.000,00	Kab. Klaten, Klaten Selatan, Tegalyoso	Dana Transfer Umum-Dana Alokasi Umum	15 Laporan	20,000,000	BAGIAN PEMERINTAHAN
4	01	001	2.06	009	Penyelenggaraan Rapat Koordinasi dan Konsultasi SKPD	Jumlah Laporan Penyelenggaraan Rapat Koordinasi dan Konsultasi SKPD	40 Laporan	62.398.500,00	Semua Kab/Kota, Semua Kecamatan, Semua Kelurahan	Dana Transfer Umum-Dana Alokasi Umum	40 Laporan	128,000,000	BAGIAN PEMERINTAHAN
4	01	001	2.07		Pengadaan Barang Milik Daerah Penunjang Urusan Pemerintah Daerah	Persentase Pengadaan Barang Milik Daerah penunjang urusan Pemerintah Daerah tepat waktu	100 %	15.432.500,00			100 %	26,000,000	
4	01	001	2.07	005	Pengadaan Mebel	Jumlah Paket Mebel yang Disediakan	1 Unit	3.500.000,00	Kab. Klaten, Klaten Selatan, Tegalyoso	Dana Transfer Umum-Dana Alokasi Umum	1 Unit	0	BAGIAN PEMERINTAHAN
4	01	001	2.07	011	Pengadaan Sarana dan Prasarana Pendukung Gedung Kantor atau Bangunan Lainnya	Jumlah Unit Sarana dan Prasarana Pendukung Gedung Kantor atau Bangunan Lainnya yang Disediakan	1 Unit	11.932.500,00	Kab. Klaten, Klaten Selatan, Tegalyoso	Dana Transfer Umum-Dana Alokasi Umum	1 Unit	26,000,000	BAGIAN PEMERINTAHAN
4	01	001	2.09		Pemeliharaan Barang Milik Daerah Penunjang Urusan Pemerintahan Daerah	Persentase Barang Milik Daerah penunjang urusan Pemerintahan Daerah yang terpelihara	100 %	68.076.000,00			100 %	84,680,000	
4	01	001	2.09	002	Penyediaan Jasa Pemeliharaan, Biaya Pemeliharaan, Pajak dan Perizinan Kendaraan Dinas Operasional atau Lapangan	Jumlah Kendaraan Dinas Operasional atau Lapangan yang Dipelihara dan dibayarkan Pajak dan Perizinannya	5 Unit	47.506.000,00	Semua Kab/Kota, Semua Kecamatan, Semua Kelurahan	Dana Transfer Umum-Dana Alokasi Umum	5 Unit	55,680,000	BAGIAN PEMERINTAHAN
4	01	001	2.09	005	Pemeliharaan Mebel	Jumlah Mebel yang Dipelihara	7 unit	2.230.000,00	Kab. Klaten, Klaten Selatan, Tegalyoso	Dana Transfer Umum-Dana Alokasi Umum	7 unit	4,000,000	BAGIAN PEMERINTAHAN
4	01	001	2.09	011	Pemeliharaan/Rehabilitasi Sarana dan Prasarana Pendukung Gedung Kantor atau Bangunan Lainnya	Jumlah Sarana dan Prasarana Pendukung Gedung Kantor atau Bangunan Lainnya yang Dipelihara/Direhabilitasi	26 unit	18.340.000,00	Kab. Klaten, Klaten Selatan, Tegalyoso	Dana Transfer Umum-Dana Alokasi Umum	26 unit	25,000,000	BAGIAN PEMERINTAHAN
4	01	002			PROGRAM PEMERINTAHAN DAN KESEJAHTERAAN RAKYAT	Persentase fasilitasi administrasi tata pemerintahan dan kerjasama yang terlaksana Persentase Kecamatan mencapai kategori Wasana	100.00 % 30.77 %	288.443.000,00			100.00 % 30.77 %	339,785,000	

Kode					Urusan/ Bidang Urusan/ Program/ Kegiatan/ Sub Kegiatan	Indikator Program/ Kegiatan/ Sub Kegiatan	Capaian Kinerja dan Kerangka Pendanaan				Prakiraan Maju Rencana Tahun		Perangkat Daerah Penanggung Jawab
							Target 2023	Pagu Indikatif	Lokasi	Sumber Dana	Target	Pagu Indikatif	
4	01	002	2.01		Administrasi Tata Pemerintahan	Persentase administrasi Kewilayahan yang terkelola	100 %	213.443.000,00			100 %	254,785,000	
						Persentase fasilitasi administrasi pemerintahan dan otonomi daerah yang terlaksana	100 %				100 %		
4	01	002	2.01	001	Penataan Administrasi Pemerintahan	Jumlah Dokumen Hasil Penataan Administrasi Pemerintahan	4 Dokumen	15.000.000,00	Semua Kab/Kota, Semua Kecamatan, Semua Kelurahan	Dana Transfer Umum-Dana Alokasi Umum	4 Dokumen	45,000,000	BAGIAN PEMERINTAHAN
4	01	002	2.01	002	Pengelolaan Administrasi Kewilayahan	Jumlah Dokumen Hasil Pengelolaan Administrasi Kewilayahan	4 Dokumen	67.000.000,00	Semua Kab/Kota, Semua Kecamatan, Semua Kelurahan	Dana Transfer Umum-Dana Alokasi Umum	4 Dokumen	76,000,000	BAGIAN PEMERINTAHAN
4	01	002	2.01	003	Fasilitasi Pelaksanaan Otonomi Daerah	Jumlah Dokumen Hasil Fasilitasi Pelaksanaan Otonomi Daerah	5 Dokumen	131.443.000,00	Semua Kab/Kota, Semua Kecamatan, Semua Kelurahan	Dana Transfer Umum-Dana Alokasi Umum	5 Dokumen	133,785,000	BAGIAN PEMERINTAHAN
4	01	002	2.04		Fasilitasi Kerja Sama Daerah	Persentase fasilitasi kerjasama yang terlaksana	100 %	75.000.000,00			100 %	85,000,000	
4	01	002	2.04	001	Fasilitasi Kerja Sama Dalam Negeri	Jumlah Dokumen Hasil Fasilitasi Kerja Sama Dalam Negeri	6 Dokumen	68.000.000,00	Semua Kab/Kota, Semua Kecamatan, Semua Kelurahan	Dana Transfer Umum-Dana Alokasi Umum	6 Dokumen	70,000,000	BAGIAN PEMERINTAHAN
4	01	002	2.04	002	Fasilitasi Kerja Sama Luar Negeri	Jumlah Dokumen Hasil Fasilitasi Kerja Sama Luar Negeri	1 Dokumen	3.000.000,00	Semua Kab/Kota, Semua Kecamatan, Semua Kelurahan	Dana Transfer Umum-Dana Alokasi Umum	1 Dokumen	10,000,000	BAGIAN PEMERINTAHAN
4	01	002	2.04	003	Evaluasi Pelaksanaan Kerja Sama	Jumlah Laporan Hasil Evaluasi Pelaksanaan Kerja Sama	2 Laporan	4.000.000,00	Semua Kab/Kota, Semua Kecamatan, Semua Kelurahan	Dana Transfer Umum-Dana Alokasi Umum	2 Laporan	5,000,000	BAGIAN PEMERINTAHAN
4					UNSUR PENDUKUNG URUSAN PEMERINTAHAN								
4	01				SEKRETARIAT DAERAH			1.016.480.000,00				1,146,948,000	
4	01	001			PROGRAM PENUNJANG URUSAN PEMERINTAHAN DAERAH KABUPATEN/KOTA	Persentase penyelesaian administrasi kepegawaian tepat waktu	100 %	312.240.000,00			100 %	405,876,000	BAGIAN HUKUM
4	01	001	2.05		Administrasi Kepegawaian Perangkat Daerah	Persentase penyelesaian administrasi kepegawaian tepat waktu	100 %	200.000.000,00			100 %	300,000,000	
4	01	001	2.05	010	Sosialisasi Peraturan Perundang-Undangan	Jumlah orang yang mengikuti sosialisasi peraturan perundang-undangan	400 orang	200.000.000,00	Kab. Klaten, Semua Kecamatan, Semua Kelurahan	DBH CHT	400 orang	300,000,000	BAGIAN HUKUM
4	01	001	2.06		Administrasi Umum Perangkat Daerah	Persentase Pemenuhan administrasi umum perangkat daerah	100 %	48.300.000,00			100 %	38,300,000	
4	01	001	2.06	002	Penyediaan Peralatan dan Perlengkapan Kantor	Jumlah Paket Peralatan dan Perlengkapan kantor yang disediakan	30 paket	5.000.000,00	Kab. Klaten, Klaten Selatan, Tegalyoso	Dana Transfer Umum-Dana Alokasi	30 paket	5,000,000	BAGIAN HUKUM
4	01	001	2.06	005	Penyediaan Barang Cetak dan Penggandaan	Jumlah paket Barang Cetak dan Penggandaan yang disediakan	6 paket	5.000.000,00	Kab. Klaten, Klaten Selatan, Tegalyoso	Dana Transfer Umum-Dana Alokasi Umum	6 paket	5,000,000	BAGIAN HUKUM
4	01	001	2.06	006	Penyediaan Bahan Bacaan dan Peraturan Perundang-undangan	Jumlah dokumen bahan bacaan dan peraturan perundang-undangan yang disediakan	360 dokumen	1.800.000,00	Kab. Klaten, Klaten Selatan, Tegalyoso	Dana Transfer Umum-Dana Alokasi Umum	360 dokumen	1,800,000	BAGIAN HUKUM
4	01	001	2.06	008	Fasilitasi Kunjungan Tamu	Jumlah laporan fasilitasi kunjungan tamu	15 laporan	5.000.000,00	Kab. Klaten, Semua Kecamatan, Semua Kelurahan	Dana Transfer Umum-Dana Alokasi Umum	15 laporan	5,000,000	BAGIAN HUKUM
4	01	001	2.06	009	Penyelenggaraan Rapat Koordinasi dan Konsultasi SKPD	Jumlah laporan penyelenggaraan rapat koordinasi dan konsultasi skpd	35 laporan	30.000.000,00	Semua Kab/Kota, Semua Kecamatan, Semua Kelurahan	Dana Transfer Umum-Dana Alokasi Umum	35 laporan	20,000,000	BAGIAN HUKUM

Kode					Urusan/ Bidang Urusan/ Program/ Kegiatan/ Sub Kegiatan	Indikator Program/ Kegiatan/ Sub Kegiatan	Capaian Kinerja dan Kerangka Pendanaan				Prakiraan Maju Rencana Tahun		Perangkat Daerah Penanggung Jawab
							Target 2023	Pagu Indikatif	Lokasi	Sumber Dana	Target	Pagu Indikatif	
4	01	001	2.06	010	Penatausahaan Arsip Dinamis pada SKPD	Jumlah dokumen penatausahaan arsip dinamis pada skpd	350 dokumen	1.500.000,00	Kab. Klaten, Klaten Selatan, Tegalyoso	Dana Transfer Umum-Dana Alokasi Umum	350 dokumen	1,500,000	BAGIAN HUKUM
4	01	001	2.07		Pengadaan Barang Milik Daerah Penunjang Urusan Pemerintah Daerah	Persentase pengadaan barang milik daerah penunjang urusan Pemerintah Daerah tepat waktu	100 %	14.500.000,00			100 %	14,500,000	
4	01	001	2.07	005	Pengadaan Mebel	Jumlah paket mebel yang disediakan	1 unit	3.000.000,00	Kab. Klaten, Klaten Selatan, Tegalyoso	Dana Transfer Umum-Dana Alokasi Umum	1 unit	3,000,000	BAGIAN HUKUM
4	01	001	2.07	007	Pengadaan Aset Tetap Lainnya	Jumlah unit Aset Tetap Lainnya yang disediakan	5 unit	1.500.000,00	Kab. Klaten, Klaten Selatan, Tegalyoso	Dana Transfer Umum-Dana Alokasi Umum	5 unit	1,500,000	BAGIAN HUKUM
4	01	001	2.07	011	Pengadaan Sarana dan Prasarana Pendukung Gedung Kantor atau Bangunan Lainnya	Jumlah Unit Sarana dan Prasarana pendukung gedung kantor atau bangunan lainnya yang disediakan	2 unit	10.000.000,00	Kab. Klaten, Klaten Selatan, Tegalyoso	Dana Transfer Umum-Dana Alokasi Umum	2 unit	10,000,000	BAGIAN HUKUM
4	01	001	2.09		Pemeliharaan Barang Milik Daerah Penunjang Urusan Pemerintahan Daerah	Persentase barang milik daerah penunjang urusan pemerintah daerah terpelihara	100 %	49.440.000,00			100 %	53,076,000	
4	01	001	2.09	002	Penyediaan Jasa Pemeliharaan, Biaya Pemeliharaan, Pajak dan Perizinan Kendaraan Dinas Operasional atau Lapangan	Jumlah Kendaraan Dinas Operasional atau Lapangan yang Dipelihara dan Dibayarkan Pajak dan Perizinannya	4 unit	43.350.000,00	Kab. Klaten, Klaten Selatan, Tegalyoso	Dana Transfer Umum-Dana Alokasi Umum	4 unit	46,986,000	BAGIAN HUKUM
4	01	001	2.09	011	Pemeliharaan/Rehabilitasi Sarana dan Prasarana Pendukung Gedung Kantor atau Bangunan Lainnya	Jumlah Sarana dan Prasarana Pendukung Gedung Kantor atau Bangunan Lainnya yang Dipelihara/Direhabilitasi	20 unit	6.090.000,00	Kab. Klaten, Klaten Selatan, Tegalyoso	Dana Transfer Umum-Dana Alokasi Umum	20 unit	6,090,000	BAGIAN HUKUM
4	01	002			PROGRAM PEMERINTAHAN DAN KESEJAHTERAAN RAKYAT	Persentase kasus Hukum yang menimpa OPD dan desa yang diberikan bantuan hukum	90.00 %	704.240.000,00			90.00 %	741,072,000	
						Persentase produk hukum daerah yang ditetapkan	90.00 %				90.00 %		
4	01	002	2.03		Fasilitasi dan Koordinasi Hukum	Persentase kasus hukum yang menimpa OPD dan Desa yang diberikan bantuan hukum	90 %	704.240.000,00			90 %	741,072,000	
						Persentase produk hukum daerah yang ditetapkan	90 %				90 %		
						Persentase produk hukum yang diinformasikan	100 %				100 %		
4	01	002	2.03	001	Fasilitasi Penyusunan Produk Hukum Daerah	Jumlah Produk Hukum Daerah yang Disusun	425 dokumen	313.000.000,00	Kab. Klaten, Semua Kecamatan, Semua Kelurahan	Dana Transfer Umum-Dana Alokasi Umum	425 dokumen	285,000,000	BAGIAN HUKUM
4	01	002	2.03	002	Fasilitasi Bantuan Hukum	Jumlah Kasus Yang Mendapatkan Fasilitasi Bantuan Hukum	8 kasus	209.240.000,00	Kab. Klaten, Semua Kecamatan, Semua Kelurahan	Dana Transfer Umum-Dana Alokasi Umum	8 kasus	256,072,000	BAGIAN HUKUM
4	01	002	2.03	003	Pendokumentasian Produk Hukum dan Pengelolaan Informasi Hukum	Jumlah Produk Hukum dan Pengelolaan Informasi Hukum yang Didokumentasi	425 dokumen	182.000.000,00	Kab. Klaten, Semua Kecamatan, Semua Kelurahan	Dana Transfer Umum-Dana Alokasi Umum	425 dokumen	200,000,000	BAGIAN HUKUM
4					UNSUR PENDUKUNG URUSAN PEMERINTAHAN								
4	01				SEKRETARIAT DAERAH			4.314.500.000,00				2,892,572,000	

Kode					Urusan/ Bidang Urusan/ Program/ Kegiatan/ Sub Kegiatan	Indikator Program/ Kegiatan/ Sub Kegiatan	Capaian Kinerja dan Kerangka Pendanaan				Prakiraan Maju Rencana Tahun		Perangkat Daerah Penanggung Jawab
							Target 2023	Pagu Indikatif	Lokasi	Sumber Dana	Target	Pagu Indikatif	
4	01	001			PROGRAM PENUNJANG URUSAN PEMERINTAHAN DAERAH KABUPATEN/KOTA	Persentase Layanan Dukungan Administrasi Kesekretariatan Setda yang sesuai SOP	100 %	603.362.000,00			100 %	485,757,000	
4	01	001	2.02		Administrasi Keuangan Perangkat Daerah	Persentase Pembayaran Gaji dan Tunjangan ASN dan Penyelesaian Laporan Keuangan tepat waktu	100 %	26.520.000,00			100 %	27,000,000	
4	01	001	2.02	002	Penyediaan Administrasi Pelaksanaan Tugas ASN	Jumlah dokumen hasil penyediaan administrasi pelaksanaan tugas ASN	12 Dokumen	26.520.000,00	Kab. Klaten, Semua Kecamatan, Semua Kelurahan	Dana Transfer Umum-Dana Alokasi Umum	12 Dokumen	27,000,000	BAGIAN KESEJAHTERAAN RAKYAT
4	01	001	2.06		Administrasi Umum Perangkat Daerah	Persentase Pemenuhan Administrasi Umum Perangkat Daerah tepat waktu	100 %	101.199.000,00			100 %	99,743,000	
4	01	001	2.06	002	Penyediaan Peralatan dan Perlengkapan Kantor	Jumlah paket peralatan dan perlengkapan kantor yang disediakan	45 Paket	14.484.000,00	Kab. Klaten, Semua Kecamatan, Semua Kelurahan	Dana Transfer Umum-Dana Alokasi Umum	45 Paket	12,370,000	BAGIAN KESEJAHTERAAN RAKYAT
4	01	001	2.06	005	Penyediaan Barang Cetak dan Penggandaan	Jumlah paket barang cetak dan penggandaan yang disediakan	2 Paket	13.895.000,00	Kab. Klaten, Semua Kecamatan, Semua Kelurahan	Dana Transfer Umum-Dana Alokasi Umum	2 Paket	14,289,000	BAGIAN KESEJAHTERAAN RAKYAT
4	01	001	2.06	006	Penyediaan Bahan Bacaan dan Peraturan Perundang-undangan	Jumlah dokumen Bahan Bacaan dan Peraturan Perundang-undangan yang disediakan	3 Dokumen	3.084.000,00	Kab. Klaten, Semua Kecamatan, Semua Kelurahan	Dana Transfer Umum-Dana Alokasi Umum	3 Dokumen	3,084,000	BAGIAN KESEJAHTERAAN RAKYAT
4	01	001	2.06	008	Fasilitasi Kunjungan Tamu	Jumlah Laporan Fasilitasi Kunjungan Tamu	40 Laporan	31.800.000,00	Kab. Klaten, Semua Kecamatan, Semua Kelurahan	Dana Transfer Umum-Dana Alokasi Umum	40 Laporan	31,000,000	BAGIAN KESEJAHTERAAN RAKYAT
4	01	001	2.06	009	Penyelenggaraan Rapat Koordinasi dan Konsultasi SKPD	Jumlah Laporan Penyelenggaraan Rapat Koordinasi dan Konsultasi SKPD	50 Laporan	37.936.000,00	Kab. Klaten, Semua Kecamatan, Semua Kelurahan	Dana Transfer Umum-Dana Alokasi Umum	50 Laporan	39,000,000	BAGIAN KESEJAHTERAAN RAKYAT
4	01	001	2.07		Pengadaan Barang Milik Daerah Penunjang Urusan Pemerintah Daerah	Persentase Pengadaan Barang Milik Daerah Penunjang Urusan Pemerintah Daerah tepat waktu	100 %	39.000.000,00			100 %	22,000,000	
4	01	001	2.07	005	Pengadaan Mebel	Jumlah Paket Mebel yang disediakan	4 Unit	24.000.000,00	Kab. Klaten, Semua Kecamatan, Semua Kelurahan	Dana Transfer Umum-Dana Alokasi Umum	4 Unit	22,000,000	BAGIAN KESEJAHTERAAN RAKYAT
4	01	001	2.07	011	Pengadaan Sarana dan Prasarana Pendukung Gedung Kantor atau Bangunan Lainnya	Jumlah Unit Sarana dan Prasarana Pendukung Gedung Kantor atau Bangunan Lainnya yang disediakan	3 Unit	15.000.000,00	Kab. Klaten, Semua Kecamatan, Semua Kelurahan	Dana Transfer Umum-Dana Alokasi Umum	3 Unit	0	BAGIAN KESEJAHTERAAN RAKYAT
4	01	001	2.08		Penyediaan Jasa Penunjang Urusan Pemerintahan Daerah	Persentase Pemenuhan Kebutuhan Jasa Penunjang Urusan Pemerintah Daerah tepat waktu	100 %	379.013.000,00			100 %	261,514,000	
4	01	001	2.08	001	Penyediaan Jasa Surat Menyurat	Jumlah Laporan Penyediaan Jasa Surat Menyurat	20 Laporan	1.800.000,00	Kab. Klaten, Semua Kecamatan, Semua Kelurahan	Dana Transfer Umum-Dana Alokasi Umum	20 Laporan	5,400,000	BAGIAN KESEJAHTERAAN RAKYAT
4	01	001	2.08	002	Penyediaan Jasa Komunikasi, Sumber Daya Air dan Listrik	Jumlah Laporan Penyediaan Jasa Komunikasi, Sumber Daya Air dan Listrik yang disediakan	48 Laporan	290.000.000,00	Kab. Klaten, Semua Kecamatan, Semua Kelurahan	Dana Transfer Umum-Dana Alokasi Umum	48 Laporan	160,000,000	BAGIAN KESEJAHTERAAN RAKYAT
4	01	001	2.08	003	Penyediaan Jasa Peralatan dan Perlengkapan Kantor	Jumlah Laporan Penyediaan Jasa Peralatan dan Perlengkapan Kantor yang disediakan	26 Laporan	18.460.000,00	Kab. Klaten, Semua Kecamatan, Semua Kelurahan	Dana Transfer Umum-Dana Alokasi Umum	26 Laporan	12,500,000	BAGIAN KESEJAHTERAAN RAKYAT

Kode					Urusan/ Bidang Urusan/ Program/ Kegiatan/ Sub Kegiatan	Indikator Program/ Kegiatan/ Sub Kegiatan	Capaian Kinerja dan Kerangka Pendanaan				Prakiraan Maju Rencana Tahun		Perangkat Daerah Penanggung Jawab
							Target 2023	Pagu Indikatif	Lokasi	Sumber Dana	Target	Pagu Indikatif	
4	01	001	2.08	004	Penyediaan Jasa Pelayanan Umum Kantor	Jumlah Laporan Penyediaan Jasa Pelayanan Umum Kantor yang disediakan	12 Laporan	68.753.000,00	Kab. Klaten, Semua Kecamatan, Semua Kelurahan	Dana Transfer Umum-Dana Alokasi Umum	12 Laporan	83,614,000	BAGIAN KESEJAHTERAAN RAKYAT
4	01	001	2.09		Pemeliharaan Barang Milik Daerah Penunjang Urusan Pemerintahan Daerah	Persentase Barang Milik Daerah Penunjang Urusan Pemerintah Daerah yang terpelihara	100 %	57.630.000,00			100 %	75,500,000	
4	01	001	2.09	002	Penyediaan Jasa Pemeliharaan, Biaya Pemeliharaan, Pajak dan Perizinan Kendaraan Dinas Operasional atau Lapangan	Jumlah Kendaraan Dinas Operasional atau Lapangan yang dipelihara dan dibayarkan pajak dan perizinannya	6 Unit	57.630.000,00	Kab. Klaten, Semua Kecamatan, Semua Kelurahan	Dana Transfer Umum-Dana Alokasi Umum	6 Unit	75,500,000	BAGIAN KESEJAHTERAAN RAKYAT
4	01	002			PROGRAM PEMERINTAHAN DAN KESEJAHTERAAN RAKYAT	Persentase Fasilitas Kesejahteraan Rakyat yang terlaksana sesuai dengan ketentuan peraturan perundangan	100 %	3.711.138.000,00			100 %	2,406,815,000	
4	01	002	2.02		Pelaksanaan Kebijakan Kesejahteraan Rakyat	Persentase Fasilitas Kesejahteraan Rakyat yang terlaksana sesuai dengan Ketentuan Peraturan Perundangan	100 %	3.711.138.000,00			100 %	2,406,815,000	
4	01	002	2.02	001	Fasilitasi Pengelolaan Bina Mental Spiritual	Jumlah Dokumen Hasil Fasilitasi Pengelolaan Bina Mental Spiritual	23 Dokumen	2.543.392.160,00	Kab. Klaten, Semua Kecamatan, Semua Kelurahan	Dana Transfer Umum-Dana Alokasi Umum	23 Dokumen	1,838,815,000	BAGIAN KESEJAHTERAAN RAKYAT
4	01	002	2.02	002	Pelaksanaan Kebijakan, Evaluasi, dan Capaian Kinerja Terkait Kesejahteraan Sosial	Jumlah Dokumen Hasil Kebijakan, Evaluasi, dan Capaian Kinerja Terkait Kesejahteraan Sosial Yang Meliputi Urusan Sosial, Transmigrasi, Kesehatan, Pemberdayaan Perempuan dan Perlindungan Anak, Administrasi Kependudukan dan Pencatatan Sipil, Pemberdayaan Masyarakat dan Desa, Pengendalian Penduduk dan KB	35 Dokumen	1.119.745.840,00	Kab. Klaten, Semua Kecamatan, Semua Kelurahan	Dana Transfer Umum-Dana Alokasi Umum	35 Dokumen	520,000,000	BAGIAN KESEJAHTERAAN RAKYAT
4	01	002	2.02	003	Pelaksanaan Kebijakan, Evaluasi, dan Capaian Kinerja Terkait Kesejahteraan Masyarakat	Jumlah Dokumen Hasil Kebijakan, Evaluasi, dan Capaian Kinerja Terkait Kesejahteraan Masyarakat yang meliputi urusan Kepemudaan dan Olahraga, Pariwisata, Pendidikan, Kebudayaan, Perpustakaan, Kearsipan, Trantibum Linmas	5 Dokumen	48.000.000,00	Kab. Klaten, Semua Kecamatan, Semua Kelurahan	Dana Transfer Umum-Dana Alokasi Umum	5 Dokumen	48,000,000	BAGIAN KESEJAHTERAAN RAKYAT
4					UNSUR PENDUKUNG URUSAN PEMERINTAHAN								
4	01				SEKRETARIAT DAERAH			6.926.352.000,00				3,426,519,000	
4	01	001			PROGRAM PENUNJANG URUSAN PEMERINTAHAN DAERAH KABUPATEN/KOTA	Persentase layanan dukungan administrasi kesekretariatan Setda yang sesuai SOP	100 %	85.050.188,00			100 %	134,997,000	
4	01	001	2.06		Administrasi Umum Perangkat Daerah	Persentase Pemenuhan administrasi umum perangkat daerah tepat waktu	100 %	24.390.188,00			100 %	41,000,000	
4	01	001	2.06	002	Penyediaan Peralatan dan Perlengkapan Kantor	Jumlah paket peralatan dan perlengkapan kantor yang disediakan	13 paket	12.390.188,00	Kab. Klaten, Semua Kecamatan, Semua Kelurahan	Dana Transfer Umum-Dana Alokasi Umum	13 paket	13,000,000	BAGIAN PEREKONOMIAN DAN SUMBER DAYA ALAM

Kode					Urusan/ Bidang Urusan/ Program/ Kegiatan/ Sub Kegiatan	Indikator Program/ Kegiatan/ Sub Kegiatan	Capaian Kinerja dan Kerangka Pendanaan				Prakiraan Maju Rencana Tahun		Perangkat Daerah Penanggung Jawab
							Target 2023	Pagu Indikatif	Lokasi	Sumber Dana	Target	Pagu Indikatif	
4	01	001	2.06	005	Penyediaan Barang Cetak dan Penggandaan	Jumlah paket barang cetakan dan penggandaan yang disediakan	3 paket	12.000.000,00	Semua Kab/Kota, Semua Kecamatan, Semua Kelurahan	Dana Transfer Umum-Dana Alokasi Umum	3 paket	13,000,000	BAGIAN PEREKONOMIAN DAN SUMBER DAYA ALAM
4	01	001	2.09		Pemeliharaan Barang Milik Daerah Penunjang Urusan Pemerintahan Daerah	Persentase Barang Milik Daerah Penunjang Urusan Pemerintahan Daerah yang terpelihara	100 %	60.660.000,00			100 %	58,997,000	
4	01	001	2.09	002	Penyediaan Jasa Pemeliharaan, Biaya Pemeliharaan, Pajak dan Perizinan Kendaraan Dinas Operasional atau Lapangan	Jumlah kendaraan dinas operasional atau lapangan yang dipelihara dan dibayarkan pajak dan perizinannya	5 unit	50.680.000,00	Semua Kab/Kota, Semua Kecamatan, Semua Kelurahan	Dana Transfer Umum-Dana Alokasi Umum	5 unit	42,000,000	BAGIAN PEREKONOMIAN DAN SUMBER DAYA ALAM
4	01	001	2.09	010	Pemeliharaan/Rehabilitasi Sarana dan Prasarana Gedung Kantor atau Bangunan Lainnya	Jumlah sarana dan prasarana pendukung gedung kantor atau bangunan lainnya yang dipelihara/direhabilitasi	13 unit	9.980.000,00	Semua Kab/Kota, Semua Kecamatan, Semua Kelurahan	Dana Transfer Umum-Dana Alokasi Umum	13 unit	16,997,000	BAGIAN PEREKONOMIAN DAN SUMBER DAYA ALAM
4	01	003			PROGRAM PEREKONOMIAN DAN PEMBANGUNAN	Persentase BLUD yang mendapat pembinaan teknis Persentase Kebijakan sumber daya alam yang terlaksana sesuai dengan ketentuan Persentase pertumbuhan setoran bagian laba BUMD kepada pemerintah daerah Persentase rekomendasi Tim Pengendalian Inflasi daerah yang ditindaklanjuti Pertumbuhan jumlah unit usaha mikro yang mendapat akses keuangan	100 % 100 % 5 % 100 % 5 %	6.841.301.812,00			100 % 100 % 5 % 100 % 5 %	3,291,522,000	
4	01	003	2.01		Pelaksanaan Kebijakan Perekonomian	persentase BLUD yang mendapat pembinaan teknis	5 %	2.311.000.000,00			5 %	2,926,522,000	
4	01	003	2.01	001	Koordinasi, Sinkronisasi, Monitoring dan Evaluasi Kebijakan Pengelolaan BUMD dan BLUD	Jumlah dokumen hasil koordinasi, sinkronisasi, monitoring dan evaluasi kebijakan pengelolaan BUMD dan BLUD	39 dokumen	50.000.000,00	Semua Kab/Kota, Semua Kecamatan, Semua Kelurahan	Dana Transfer Umum-Dana Alokasi Umum	39 dokumen	150,000,000	BAGIAN PEREKONOMIAN DAN SUMBER DAYA ALAM
4	01	003	2.01	002	Pengendalian dan Distribusi Perekonomian	Jumlah Laporan Hasil Pengendalian dan Distribusi Perekonomian	1 Laporan	211.000.000,00	Semua Kab/Kota, Semua Kecamatan, Semua Kelurahan	Dana Transfer Umum-Dana Alokasi Umum	1 Laporan	265,000,000	BAGIAN PEREKONOMIAN DAN SUMBER DAYA ALAM
4	01	003	2.01	003	Perencanaan dan Pengawasan Ekonomi Mikro Kecil	Jumlah Dokumen hasil perencanaan dan pengawasan ekonomi mikro kecil	1 dokumen	2.050.000.000,00	Semua Kab/Kota, Semua Kecamatan, Semua Kelurahan	Dana Transfer Umum-Dana Alokasi Umum	1 dokumen	2,511,522,000	BAGIAN PEREKONOMIAN DAN SUMBER DAYA ALAM
4	01	003	2.04		Pemantauan Kebijakan Sumber Daya Alam	Persentase kebijakan Sumber Daya Alam yang terlaksana sesuai dengan ketentuan	100 %	4.530.301.812,00			100 %	365,000,000	

Kode	Urusan/ Bidang Urusan/ Program/ Kegiatan/ Sub Kegiatan	Indikator Program/ Kegiatan/ Sub Kegiatan	Capaian Kinerja dan Kerangka Pendanaan				Prakiraan Maju Rencana Tahun		Perangkat Daerah Penanggung Jawab			
			Target 2023	Pagu Indikatif	Lokasi	Sumber Dana	Target	Pagu Indikatif				
4	01 003 2.04 001	Koordinasi, Sinkronisasi dan Evaluasi Kebijakan Pertanian, Kehutanan, Kelautan, dan Perikanan	Jumlah dokumen hasil Koordinasi, sinkronisasi dan evaluasi kebijakan urusan pertanian, pangan, kehutanan, kelautan, dan perikanan, perdagangan, perindustrian, KUKM, Penanaman Modal, tebaga kerja	3 dokumen	4.520.291.812,00	Semua Kab/Kota, Semua Kecamatan, Semua Kelurahan	Dana Transfer Umum-Dana Alokasi Umum DBH Cukai Hasil	3 dokumen	300,000,000	BAGIAN PEREKONOMIAN DAN SUMBER DAYA ALAM		
4	01 003 2.04 003	Koordinasi, Sinkronisasi dan Evaluasi Kebijakan Energi dan Air	Jumlah Dokumen Hasil Koordinasi, Sinkronisasi, dan Evaluasi Kebijakan Urusan Energi dan Air, Pekerjaan Umum dan Penataan Ruang, Perumahan Rakyat dan Kawasan Permukiman, Pertanian	2 Dokumen	10.010.000,00	Semua Kab/Kota, Semua Kecamatan, Semua Kelurahan	Dana Transfer Umum-Dana Alokasi Umum	2 Dokumen	65,000,000	BAGIAN PEREKONOMIAN DAN SUMBER DAYA ALAM		
4		UNSUR PENDUKUNG URUSAN PEMERINTAHAN										
4	01		SEKRETARIAT DAERAH		458.650.000,00				494,667,500			
4	01	001	PROGRAM PENUNJANG URUSAN PEMERINTAHAN DAERAH KABUPATEN/KOTA	Persentase layanan dukungan administrasi kesekretariatan Setda yg sesuai SOP	100.00 %			100.00 %	207,845,800			
4	01	001	2.01 Perencanaan, Penganggaran, dan Evaluasi Kinerja Perangkat Daerah	Persentase dokumen perencanaan, penganggaran dan evaluasi kinerja yang tersusun	100 %	2.000.000,00		100 %	2,000,000			
4	01	001	2.01 007	Evaluasi Kinerja Perangkat Daerah	Jumlah Laporan Evaluasi Kinerja Perangkat Daerah	2 Laporan	2.000.000,00	Kab. Klaten, Klaten Selatan, Tegalyoso	Dana Transfer Umum-Dana Alokasi Umum	2 Laporan	2,000,000	BAGIAN ADMINISTRASI PEMBANGUNAN
4	01	001	2.02 Administrasi Keuangan Perangkat Daerah	Persentase pembayaran gaji dan tunjangan ASN dan penyelesaian laporan keuangan tepat waktu	100 %	16.920.000,00		100 %	18,612,000			
4	01	001	2.02 002	Penyediaan Administrasi Pelaksanaan Tugas ASN	Jumlah Dokumen Hasil Penyediaan Administrasi Pelaksanaan Tugas ASN	12 Dokumen	16.920.000,00	Kab. Klaten, Klaten Selatan, Tegalyoso	Dana Transfer Umum-Dana Alokasi Umum	12 Dokumen	18,612,000	BAGIAN ADMINISTRASI PEMBANGUNAN
4	01	001	2.06 Administrasi Umum Perangkat Daerah	Persentase pemenuhan Administrasi Umum Perangkat Daerah tepat waktu	100 %	83.973.000,00		100 %	92,223,800			
4	01	001	2.06 006	Penyediaan Bahan Bacaan dan Peraturan Perundang-undangan	Jumlah Dokumen Bahan Bacaan dan Peraturan Perundang-undangan yang disediakan	328 Dokumen	1.476.000,00	Kab. Klaten, Klaten Selatan, Tegalyoso	Dana Transfer Umum-Dana Alokasi Umum	328 Dokumen	1,476,000	BAGIAN ADMINISTRASI PEMBANGUNAN
4	01	001	2.06 009	Penyelenggaraan Rapat Koordinasi dan Konsultasi SKPD	Jumlah Laporan Penyelenggaraan Rapat Koordinasi dan Konsultasi SKPD	30 Laporan	82.497.000,00	Kab. Klaten, Klaten Selatan, Tegalyoso	Dana Transfer Umum-Dana Alokasi Umum	30 Laporan	90,747,800	BAGIAN ADMINISTRASI PEMBANGUNAN
4	01	001	2.07 Pengadaan Barang Milik Daerah Penunjang Urusan Pemerintah Daerah	Persentase Pengadaan Barang Milik Daerah Penunjang Urusan Pemerintah Daerah tepat waktu	100 %	16.000.000,00		100 %	16,000,000			
4	01	001	2.07 005	Pengadaan Mebel	Jumlah Paket Mebel Yang Disediakan	1 Unit	4.400.000,00	Kab. Klaten, Klaten Selatan, Tegalyoso	Dana Transfer Umum-Dana Alokasi Umum	1 Unit	4,400,000	BAGIAN ADMINISTRASI PEMBANGUNAN
4	01	001	2.07 011	Pengadaan Sarana dan Prasarana Pendukung Gedung Kantor atau Bangunan Lainnya	Jumlah Unit Sarana dan Prasarana Pendukung Gedung Kantor atau Bangunan Lainnya Yang Disediakan	2 unit	11.600.000,00	Kab. Klaten, Klaten Selatan, Tegalyoso	Dana Transfer Umum-Dana Alokasi Umum	2 unit	11,600,000	BAGIAN ADMINISTRASI PEMBANGUNAN

Kode					Urusan/ Bidang Urusan/ Program/ Kegiatan/ Sub Kegiatan	Indikator Program/ Kegiatan/ Sub Kegiatan	Capaian Kinerja dan Kerangka Pendanaan				Prakiraan Maju Rencana Tahun		Perangkat Daerah Penanggung Jawab
							Target 2023	Pagu Indikatif	Lokasi	Sumber Dana	Target	Pagu Indikatif	
4	01	001	2.09		Pemeliharaan Barang Milik Daerah Penunjang Urusan Pemerintahan Daerah	Persentase barang milik daerah penunjang urusan pemerintah daerah terpelihara	100 %	79.010.000,00			100 %	79,010,000	
4	01	001	2.09	002	Penyediaan Jasa Pemeliharaan, Biaya Pemeliharaan, Pajak dan Perizinan Kendaraan Dinas Operasional atau Lapangan	Jumlah Kendaraan Dinas Operasional atau Lapangan yang Dipelihara dan dibayarkan Pajak dan Perizinannya	5 Unit	72.760.000,00	Kab. Klaten, Klaten Selatan, Tegalyoso	Dana Transfer Umum-Dana Alokasi Umum	5 Unit	72,760,000	BAGIAN ADMINISTRASI PEMBANGUNAN
4	01	001	2.09	011	Pemeliharaan/Rehabilitasi Sarana dan Prasarana Pendukung Gedung Kantor atau Bangunan Lainnya	Jumlah Sarana dan Prasarana Pendukung Gedung Kantor atau Bangunan Lainnya yang Dipelihara/Direhabilitasi	13 Unit	6.250.000,00	Kab. Klaten, Klaten Selatan, Tegalyoso	Dana Transfer Umum-Dana Alokasi Umum	13 Unit	6,250,000	BAGIAN ADMINISTRASI PEMBANGUNAN
4	01	003			PROGRAM PEREKONOMIAN DAN PEMBANGUNAN	Tingkat realisasi fisik pelaksanaan pembangunan	100.00 %	260.747.000,00			100.00 %	286,821,700	
4	01	003	2.02		Pelaksanaan Administrasi Pembangunan	Persentase Administrasi Pembangunan	100 %	260.747.000,00			100 %	286,821,700	
4	01	003	2.02	001	Fasilitasi Penyusunan Program Pembangunan	Jumlah Dokumen Hasil Fasilitasi Penyusunan Program Pembangunan Daerah	51 Dokumen	19.788.800,00	Kab. Klaten, Klaten Selatan, Tegalyoso	Dana Transfer Umum-Dana Alokasi Umum	51 Dokumen	21,767,680	BAGIAN ADMINISTRASI PEMBANGUNAN
4	01	003	2.02	002	Pengendalian dan Evaluasi Program Pembangunan	Jumlah Laporan Hasil Pengendalian dan Evaluasi Program Pembangunan	51 Laporan	180.517.200,00	Kab. Klaten, Klaten Selatan, Tegalyoso	Dana Transfer Umum-Dana Alokasi Umum	51 Laporan	198,568,920	BAGIAN ADMINISTRASI PEMBANGUNAN
4	01	003	2.02	003	Pengelolaan Evaluasi dan Pelaporan Pelaksanaan Pembangunan	Jumlah Laporan Hasil Pengelolaan Evaluasi dan Pelaporan Pelaksanaan Pembangunan	51 Laporan	60.441.000,00	Kab. Klaten, Klaten Selatan, Tegalyoso	Dana Transfer Umum-Dana Alokasi Umum	51 Laporan	66,485,100	BAGIAN ADMINISTRASI PEMBANGUNAN
4					UNSUR PENDUKUNG URUSAN PEMERINTAHAN								
4	01				SEKRETARIAT DAERAH			705.920.000,00				1,050,722,754	
4	01	001			PROGRAM PENUNJANG URUSAN PEMERINTAHAN DAERAH KABUPATEN/KOTA	Persentase layanan dukungan administrasi kesekretariatan Setda yg sesuai SOP	100.00 %	224.315.000,00			100.00 %	379,722,754	
4	01	001	2.02		Administrasi Keuangan Perangkat Daerah	Persentase penyelesaian laporan keuangan tepat waktu	100 %	3.650.000,00			100 %	9,000,000	
4	01	001	2.02	002	Penyediaan Administrasi Pelaksanaan Tugas ASN	Jumlah dokumen hasil penyediaan administrasi pelaksanaan tugas ASN	1 dokumen	3.650.000,00	Kab. Klaten, Klaten Selatan, Tegalyoso	Dana Transfer Umum-Dana Alokasi Umum	1 dokumen	9,000,000	BAGIAN PENGADAAN BARANG/JASA
4	01	001	2.06		Administrasi Umum Perangkat Daerah	Persentase pemenuhan administrasi umum perangkat daerah tepat waktu	100 %	58.545.000,00			100 %	92,522,754	
4	01	001	2.06	002	Penyediaan Peralatan dan Perlengkapan Kantor	Jumlah paket peralatan dan perlengkapan kantor yang disediakan	30 paket	10.045.000,00	Semua Kab/Kota, Semua Kecamatan, Semua Kelurahan, Klaten Selatan	Dana Transfer Umum-Dana Alokasi Umum	30 paket	14,022,754	BAGIAN PENGADAAN BARANG/JASA
4	01	001	2.06	005	Penyediaan Barang Cetak dan Penggandaan	Jumlah paket barang cetakan dan penggandaan yang disediakan	2 paket	8.000.000,00	Kab. Klaten, Klaten Selatan, Tegalyoso	Dana Transfer Umum-Dana Alokasi Umum	2 paket	8,000,000	BAGIAN PENGADAAN BARANG/JASA
4	01	001	2.06	006	Penyediaan Bahan Bacaan dan Peraturan Perundang-undangan	Jumlah dokumen bahan bacaan dan peraturan perundang-undangan yang disediakan	2 dokumen	3.500.000,00	Kab. Klaten, Klaten Selatan, Tegalyoso	Dana Transfer Umum-Dana Alokasi Umum	2 dokumen	3,500,000	BAGIAN PENGADAAN BARANG/JASA
4	01	001	2.06	008	Fasilitasi Kunjungan Tamu	Jumlah laporan fasilitasi Kunjungan Tamu	10 laporan	12.000.000,00	Kab. Klaten, Klaten Selatan, Tegalyoso	Dana Transfer Umum-Dana Alokasi Umum	10 laporan	12,000,000	BAGIAN PENGADAAN BARANG/JASA

Kode					Urusan/ Bidang Urusan/ Program/ Kegiatan/ Sub Kegiatan	Indikator Program/ Kegiatan/ Sub Kegiatan	Capaian Kinerja dan Kerangka Pendanaan				Prakiraan Maju Rencana Tahun		Perangkat Daerah Penanggung Jawab
							Target 2023	Pagu Indikatif	Lokasi	Sumber Dana	Target	Pagu Indikatif	
4	01	001	2.06	009	Penyelenggaraan Rapat Koordinasi dan Konsultasi SKPD	Jumlah laporan penyelenggaraan rapat koordinasi dan konsultasi SKPD	12 laporan	25.000.000,00	Kab. Klaten, Klaten Selatan, Tegalyoso	Dana Transfer Umum-Dana Alokasi Umum	12 laporan	55,000,000	BAGIAN PENGADAAN BARANG/JASA
4	01	001	2.07		Pengadaan Barang Milik Daerah Penunjang Urusan Pemerintah Daerah	Persentase pengadaan barang milik daerah penunjang urusan pemerintah daerah tepat waktu	100 %	100.000.000,00			100 %	170,000,000	
4	01	001	2.07	005	Pengadaan Mebel	Jumlah Paket Mebel yang Disediakan	2 Unit	10.000.000,00	Kab. Klaten, Klaten Selatan, Tegalyoso	Dana Transfer Umum-Dana Alokasi Umum	2 Unit	30,000,000	BAGIAN PENGADAAN BARANG/JASA
4	01	001	2.07	010	Pengadaan Sarana dan Prasarana Gedung Kantor atau Bangunan Lainnya	Jumlah unit sarana dan prasarana gedung kantor atau bangunan lainnya yang disediakan	10 unit	90.000.000,00	Kab. Klaten, Klaten Selatan, Tegalyoso	Dana Transfer Umum-Dana Alokasi Umum	10 unit	140,000,000	BAGIAN PENGADAAN BARANG/JASA
4	01	001	2.08		Penyediaan Jasa Penunjang Urusan Pemerintahan Daerah	Persentase pemenuhan kebutuhan jasa penunjang urusan pemerintah daerah tepat waktu	100 %	2.000.000,00			100 %	2,200,000	
4	01	001	2.08	001	Penyediaan Jasa Surat Menyurat	Jumlah laporan penyediaan jasa surat menyurat	12 laporan	2.000.000,00	Kab. Klaten, Klaten Selatan, Tegalyoso	Dana Transfer Umum-Dana Alokasi Umum	12 laporan	2,200,000	BAGIAN PENGADAAN BARANG/JASA
4	01	001	2.09		Pemeliharaan Barang Milik Daerah Penunjang Urusan Pemerintahan Daerah	Persentase barang milik daerah penunjang urusan pemerintah daerah yang terpelihara	100 %	60.120.000,00			100 %	106,000,000	
4	01	001	2.09	002	Penyediaan Jasa Pemeliharaan, Biaya Pemeliharaan, Pajak dan Perizinan Kendaraan Dinas Operasional atau Lapangan	Jumlah kendaraan dinas operasional atau lapangan yang dipelihara dan dibayarkan pajak dan perizinannya	5 unit	45.120.000,00	Semua Kab/Kota, Semua Kecamatan, Semua Kelurahan, Semua Kecamatan	Dana Transfer Umum-Dana Alokasi Umum	5 unit	88,000,000	BAGIAN PENGADAAN BARANG/JASA
4	01	001	2.09	011	Pemeliharaan/Rehabilitasi Sarana dan Prasarana Pendukung Gedung Kantor atau Bangunan Lainnya	Jumlah sarana dan prasarana pendukung gedung kantor atau bangunan lainnya yang dipelihara/direhabilitasi	21 unit	15.000.000,00	Kab. Klaten, Klaten Selatan, Tegalyoso	Dana Transfer Umum-Dana Alokasi Umum	21 unit	18,000,000	BAGIAN PENGADAAN BARANG/JASA
4	01	003			PROGRAM PEREKONOMIAN DAN PEMBANGUNAN	Persentase pengadaan barang/jasa yang dilaksanakan dengan e-procurement	100.00 %	481.605.000,00			100.00 %	671,000,000	
4	01	003	2.03		Pengelolaan Pengadaan Barang dan Jasa	Persentase pengadaan barang/jasa yang dilaksanakan dengan e-procurement	100 %	481.605.000,00			100 %	671,000,000	
4	01	003	2.03	001	Pengelolaan Pengadaan Barang dan Jasa	Jumlah dokumen hasil pengelolaan pengadaan barang dan jasa	150 dokumen	405.000.000,00	Kab. Klaten, Klaten Selatan, Tegalyoso	Dana Transfer Umum-Dana Alokasi Umum	150 dokumen	550,000,000	BAGIAN PENGADAAN BARANG/JASA
4	01	003	2.03	002	Pengelolaan Layanan Pengadaan Secara Elektronik	Jumlah dokumen hasil layanan pengadaan secara elektronik	350 dokumen	35.000.000,00	Kab. Klaten, Klaten Selatan, Tegalyoso	Dana Transfer Umum-Dana Alokasi Umum	350 dokumen	65,000,000	BAGIAN PENGADAAN BARANG/JASA
4	01	003	2.03	003	Pembinaan dan Advokasi Pengadaan Barang dan Jasa	Jumlah orang yang mengikuti pembinaan dan advokasi pengadaan barang dan jasa	200 orang	41.605.000,00	Kab. Klaten, Klaten Selatan, Tegalyoso	Dana Transfer Umum-Dana Alokasi Umum	200 orang	56,000,000	BAGIAN PENGADAAN BARANG/JASA
4					UNSUR PENDUKUNG URUSAN PEMERINTAHAN								
4	01				SEKRETARIAT DAERAH			36.792.476.008,00				35,674,206,000	
4	01	001			PROGRAM PENUNJANG URUSAN PEMERINTAHAN DAERAH KABUPATEN/KOTA	Persentase layanan dukungan administrasi kesekretariatan Setda yg sesuai SOP	100.00 %	36.792.476.008,00			100.00 %	35,674,206,000	

Kode					Urusan/ Bidang Urusan/ Program/ Kegiatan/ Sub Kegiatan	Indikator Program/ Kegiatan/ Sub Kegiatan	Capaian Kinerja dan Kerangka Pendanaan				Prakiraan Maju Rencana Tahun		Perangkat Daerah Penanggung Jawab
							Target 2023	Pagu Indikatif	Lokasi	Sumber Dana	Target	Pagu Indikatif	
4	01	001	2.01		Perencanaan, Penganggaran, dan Evaluasi Kinerja Perangkat Daerah	Persentase dokumen perencanaan, penganggaran dan evaluasi kinerja berkualitas	100 %	50.000.000,00			100 %	50,000,000	
4	01	001	2.01	001	Penyusunan Dokumen Perencanaan Perangkat Daerah	Jumlah Dokumen Perencanaan Perangkat Daerah	6 dokumen	50.000.000,00	Kab. Klaten, Klaten Selatan, Tegalyoso	Dana Transfer Umum-Dana Alokasi Umum	6 dokumen	50,000,000	BAGIAN UMUM
4	01	001	2.02		Administrasi Keuangan Perangkat Daerah	Persentase pembayaran gaji dan tunjangan ASN dan penyelesaian laporan keuangan tepat waktu	100 %	19.807.689.008,00			100 %	21,143,623,000	
4	01	001	2.02	001	Penyediaan Gaji dan Tunjangan ASN	Jumlah Orang yang Menerima Gaji dan Tunjangan ASN	153 orang/bulan	19.547.449.008,00	Kab. Klaten, Klaten Selatan, Tegalyoso	Dana Transfer Umum-Dana Alokasi Sisa Lebih Perhitungan Anggaran Tahun Sebelumnya	153 orang/bulan	20,918,383,000	BAGIAN UMUM
4	01	001	2.02	002	Penyediaan Administrasi Pelaksanaan Tugas ASN	Jumlah Dokumen Hasil Penyediaan Administrasi Pelaksanaan Tugas ASN	28 dokumen	141.000.000,00	Kab. Klaten, Klaten Selatan, Tegalyoso	Dana Transfer Umum-Dana Alokasi Umum	28 dokumen	165,240,000	BAGIAN UMUM
4	01	001	2.02	003	Pelaksanaan Penatausahaan dan Pengujian/Verifikasi Keuangan SKPD	Jumlah Dokumen Penatausahaan dan Pengujian/Verifikasi Keuangan SKPD	400 dokumen	89.240.000,00	Kab. Klaten, Klaten Selatan, Tegalyoso	Dana Transfer Umum-Dana Alokasi	400 dokumen	55,000,000	BAGIAN UMUM
4	01	001	2.02	005	Koordinasi dan Penyusunan Laporan Keuangan Akhir Tahun SKPD	Jumlah Laporan Keuangan Akhir Tahun SKPD dan Laporan Hasil Koordinasi Penyusunan Laporan Keuangan Akhir Tahun SKPD	1 laporan	30.000.000,00	Kab. Klaten, Klaten Selatan, Tegalyoso	Dana Transfer Umum-Dana Alokasi Umum	1 laporan	5,000,000	BAGIAN UMUM
4	01	001	2.03		Administrasi Barang Milik Daerah pada Perangkat Daerah	Persentase barang milik daerah pada sekretariat daerah teradministrasi dengan baik	100 %	10.000.000,00			100 %	5,000,000	
4	01	001	2.03	006	Penatausahaan Barang Milik Daerah pada SKPD	Jumlah Laporan Penatausahaan Barang Milik Daerah pada SKPD	16 laporan	10.000.000,00	Kab. Klaten, Klaten Selatan, Tegalyoso	Dana Transfer Umum-Dana Alokasi	16 laporan	5,000,000	BAGIAN UMUM
4	01	001	2.05		Administrasi Kepegawaian Perangkat Daerah	Persentase penyelesaian administrasi kepegawaian tepat waktu	100 %	10.000.000,00			100 %	5,000,000	
4	01	001	2.05	003	Pendataan dan Pengolahan Administrasi Kepegawaian	Jumlah Dokumen Pendataan dan Pengolahan Administrasi Kepegawaian	5 dokumen	10.000.000,00	Kab. Klaten, Klaten Selatan, Tegalyoso	Dana Transfer Umum-Dana Alokasi	5 dokumen	5,000,000	BAGIAN UMUM
4	01	001	2.06		Administrasi Umum Perangkat Daerah	Persentase pemenuhan Administrasi Umum Perangkat Daerah tepat waktu	100 %	2.700.100.000,00			100 %	2,114,000,000	
4	01	001	2.06	001	Penyediaan Komponen Instalasi Listrik/Penerangan Bangunan Kantor	Jumlah Paket Komponen Instalasi Listrik/Penerangan Bangunan Kantor yang Disediakan	75 paket	300.000.000,00	Kab. Klaten, Klaten Selatan, Tegalyoso	Dana Transfer Umum-Dana Alokasi Umum	75 paket	281,000,000	BAGIAN UMUM
4	01	001	2.06	002	Penyediaan Peralatan dan Perlengkapan Kantor	Jumlah Paket Peralatan dan Perlengkapan Kantor yang Disediakan	66 paket	250.000.000,00	Kab. Klaten, Klaten Selatan, Tegalyoso	Dana Transfer Umum-Dana Alokasi Umum	66 paket	150,000,000	BAGIAN UMUM
4	01	001	2.06	003	Penyediaan Peralatan Rumah Tangga	Jumlah Paket Peralatan Rumah Tangga yang Disediakan	3 paket	100.000.000,00	Kab. Klaten, Klaten Selatan, Tegalyoso	Dana Transfer Umum-Dana Alokasi Umum	3 paket	50,000,000	BAGIAN UMUM
4	01	001	2.06	004	Penyediaan Bahan Logistik Kantor	Jumlah Paket Bahan Logistik Kantor yang Disediakan	1 paket	35.000.000,00	Kab. Klaten, Klaten Selatan, Tegalyoso	Dana Transfer Umum-Dana Alokasi Umum	1 paket	25,000,000	BAGIAN UMUM
4	01	001	2.06	005	Penyediaan Barang Cetak dan Penggandaan	Jumlah Paket Barang Cetak dan Penggandaan yang Disediakan	12 paket	200.000.000,00	Kab. Klaten, Klaten Selatan, Tegalyoso	Dana Transfer Umum-Dana Alokasi Umum	12 paket	116,000,000	BAGIAN UMUM

Kode					Urusan/ Bidang Urusan/ Program/ Kegiatan/ Sub Kegiatan	Indikator Program/ Kegiatan/ Sub Kegiatan	Capaian Kinerja dan Kerangka Pendanaan				Prakiraan Maju Rencana Tahun		Perangkat Daerah Penanggung Jawab
							Target 2023	Pagu Indikatif	Lokasi	Sumber Dana	Target	Pagu Indikatif	
4	01	001	2.06	006	Penyediaan Bahan Bacaan dan Peraturan Perundang-undangan	Jumlah Dokumen Bahan Bacaan dan Peraturan Perundang-Undangan yang Disediakan	6 dokumen	42.000.000,00	Kab. Klaten, Klaten Selatan, Tegalyoso	Dana Transfer Umum-Dana Alokasi Umum	6 dokumen	42,000,000	BAGIAN UMUM
4	01	001	2.06	008	Fasilitas Kunjungan Tamu	Jumlah Laporan Fasilitas Kunjungan Tamu	325 laporan	1.023.100.000,00	Kab. Klaten, Klaten Selatan, Tegalyoso	Dana Transfer Umum-Dana Alokasi Umum	325 laporan	800,000,000	BAGIAN UMUM
4	01	001	2.06	009	Penyelenggaraan Rapat Koordinasi dan Konsultasi SKPD	Jumlah Laporan Penyelenggaraan Rapat Koordinasi dan Konsultasi SKPD	250 laporan	750.000.000,00	Kab. Klaten, Klaten Selatan, Tegalyoso	Dana Transfer Umum-Dana Alokasi Umum	250 laporan	650,000,000	BAGIAN UMUM
4	01	001	2.07		Pengadaan Barang Milik Daerah Penunjang Urusan Pemerintah Daerah	Persentase Pengadaan Barang Milik Daerah Penunjang Urusan Pemerintah Daerah tepat waktu	100 %	512.940.000,00			100 %	200,000,000	
4	01	001	2.07	005	Pengadaan Mebel	Jumlah Paket Mebel yang Disediakan	6 unit	279.190.000,00	Kab. Klaten, Klaten Selatan, Tegalyoso	Dana Transfer Umum-Dana Alokasi Umum	6 unit	50,000,000	BAGIAN UMUM
4	01	001	2.07	011	Pengadaan Sarana dan Prasarana Pendukung Gedung Kantor atau Bangunan Lainnya	Jumlah Unit Sarana dan Prasarana Pendukung Gedung Kantor atau Bangunan Lainnya yang Disediakan	600 unit	233.750.000,00	Kab. Klaten, Klaten Selatan, Tegalyoso	Dana Transfer Umum-Dana Alokasi Umum	600 unit	150,000,000	BAGIAN UMUM
4	01	001	2.08		Penyediaan Jasa Penunjang Urusan Pemerintahan Daerah	Persentase pemenuhan kebutuhan Jasa Penunjang Urusan Pemerintahan Daerah tepat waktu	100 %	6.752.500.000,00			100 %	5,911,260,000	
4	01	001	2.08	001	Penyediaan Jasa Surat Menyurat	Jumlah Laporan Penyediaan Jasa Surat Menyurat	2 laporan	95.000.000,00	Kab. Klaten, Klaten Selatan, Tegalyoso	Dana Transfer Umum-Dana Alokasi Umum	2 laporan	72,500,000	BAGIAN UMUM
4	01	001	2.08	002	Penyediaan Jasa Komunikasi, Sumber Daya Air dan Listrik	Jumlah Laporan Penyediaan Jasa Komunikasi, Sumber Daya Air dan Listrik yang Disediakan	4 laporan	2.977.500.000,00	Kab. Klaten, Klaten Selatan, Tegalyoso	Dana Transfer Umum-Dana Alokasi Umum	4 laporan	2,400,000,000	BAGIAN UMUM
4	01	001	2.08	003	Penyediaan Jasa Peralatan dan Perlengkapan Kantor	Jumlah Laporan Penyediaan Jasa Peralatan dan Perlengkapan Kantor yang Disediakan	200 laporan	480.000.000,00	Kab. Klaten, Klaten Selatan, Tegalyoso	Dana Transfer Umum-Dana Alokasi Umum	200 laporan	300,000,000	BAGIAN UMUM
4	01	001	2.08	004	Penyediaan Jasa Pelayanan Umum Kantor	Jumlah Laporan Penyediaan Jasa Pelayanan Umum Kantor yang Disediakan	3 laporan	3.200.000.000,00	Kab. Klaten, Klaten Selatan, Tegalyoso	Dana Transfer Umum-Dana Alokasi Umum	3 laporan	3,138,760,000	BAGIAN UMUM
4	01	001	2.09		Pemeliharaan Barang Milik Daerah Penunjang Urusan Pemerintahan Daerah	Persentase Barang Milik Daerah Penunjang Urusan Pemerintahan Daerah yang terpelihara	100 %	2.649.500.000,00			100 %	1,976,747,000	
4	01	001	2.09	001	Penyediaan Jasa Pemeliharaan, Biaya Pemeliharaan, dan Pajak Kendaraan Perorangan Dinas atau Kendaraan Dinas Jabatan	Jumlah Kendaraan Perorangan Dinas atau Kendaraan Dinas Jabatan yang Dipelihara dan Dibayarkan Pajaknya	9 unit	409.500.000,00	Kab. Klaten, Klaten Selatan, Tegalyoso	Dana Transfer Umum-Dana Alokasi Umum	9 unit	325,700,000	BAGIAN UMUM
4	01	001	2.09	002	Penyediaan Jasa Pemeliharaan, Biaya Pemeliharaan, Pajak dan Perizinan Kendaraan Dinas Operasional atau Lapangan	Jumlah Kendaraan Dinas Operasional atau Lapangan yang Dipelihara dan Dibayarkan Pajak dan Perizinannya	46 unit	1.300.000.000,00	Kab. Klaten, Klaten Selatan, Tegalyoso	Dana Transfer Umum-Dana Alokasi Umum	46 unit	940,000,000	BAGIAN UMUM
4	01	001	2.09	005	Pemeliharaan Mebel	Jumlah Mebel yang Dipelihara	132 unit	40.000.000,00	Kab. Klaten, Klaten Selatan, Tegalyoso	Dana Transfer Umum-Dana Alokasi Umum	132 unit	30,000,000	BAGIAN UMUM
4	01	001	2.09	009	Pemeliharaan/Rehabilitasi Gedung Kantor dan Bangunan Lainnya	Jumlah Gedung Kantor dan Bangunan Lainnya yang Dipelihara/Direhabilitasi	5 unit	700.000.000,00	Kab. Klaten, Klaten Selatan, Tegalyoso	Dana Transfer Umum-Dana Alokasi Umum	5 unit	513,797,000	BAGIAN UMUM

Kode					Urusan/ Bidang Urusan/ Program/ Kegiatan/ Sub Kegiatan	Indikator Program/ Kegiatan/ Sub Kegiatan	Capaian Kinerja dan Kerangka Pendanaan				Prakiraan Maju Rencana Tahun		Perangkat Daerah Penanggung Jawab	
							Target 2023	Pagu Indikatif	Lokasi	Sumber Dana	Target	Pagu Indikatif		
4	01	001	2.09	011	Pemeliharaan/Rehabilitasi Sarana dan Prasarana Pendukung Gedung Kantor atau Bangunan Lainnya	Jumlah Sarana dan Prasarana Pendukung Gedung Kantor atau Bangunan Lainnya yang Dipelihara/Direhabilitasi	120 unit	200.000.000,00	Kab. Klaten, Klaten Selatan, Tegalyoso	Dana Transfer Umum-Dana Alokasi Umum	120 unit	167,250,000	BAGIAN UMUM	
4	01	001	2.11		Administrasi Keuangan dan Operasional Kepala Daerah dan Wakil Kepala Daerah	Persentase pelayanan Administrasi Keuangan dan Operasional Kepala Daerah dan Wakil Kepala Daerah tepat waktu	100 %	2.049.747.000,00			100 %	2,018,576,000		
4	01	001	2.11	001	Penyediaan Gaji dan Tunjangan Kepala Daerah dan Wakil Kepala Daerah	Jumlah Orang yang Menerima Gaji dan Tunjangan Kepala Daerah dan Wakil Kepala Daerah	12 orang/bulan	174.747.000,00	Kab. Klaten, Klaten Selatan, Tegalyoso	Pajak Hotel	12 orang/bulan	268,576,000	BAGIAN UMUM	
4	01	001	2.11	002	Penyediaan Pakaian Dinas dan Atribut Kelengkapan Kepala Daerah dan Wakil Kepala Daerah	Jumlah Paket Pakaian Dinas dan Atribut Kelengkapan Kepala Daerah dan Wakil Kepala Daerah yang Disediakan	6 paket	150.000.000,00	Kab. Klaten, Klaten Selatan, Tegalyoso	Dana Transfer Umum-Dana Alokasi Umum	6 paket	100,000,000	BAGIAN UMUM	
4	01	001	2.11	003	Pelaksanaan Medical Check Up Kepala Daerah dan Wakil Kepala Daerah	Jumlah Orang yang Mengikuti Medical Check Up Kepala Daerah dan Wakil Kepala Daerah	2 orang	175.000.000,00	Kab. Klaten, Klaten Selatan, Tegalyoso	Dana Transfer Umum-Dana Alokasi Umum	2 orang	100,000,000	BAGIAN UMUM	
4	01	001	2.11	004	Penyediaan Dana Penunjang Operasional Kepala Daerah dan Wakil Kepala Daerah	Jumlah Orang yang Menerima Dana Penunjang Operasional Kepala Daerah dan Wakil Kepala Daerah	48 orang/bulan	1.550.000.000,00	Kab. Klaten, Klaten Selatan, Tegalyoso	Pajak Restoran Dana Transfer Umum-Dana Alokasi Umum	48 orang/bulan	1,550,000,000	BAGIAN UMUM	
4	01	001	2.12		Fasilitas Kerumahtanggaan Sekretariat Daerah	Persentase pemenuhan Kebutuhan Rumah Tangga Kepala daerah, wakil kepala daerah dan sekretariat daerah	100 %	2.250.000.000,00			100 %	2,250,000,000		
4	01	001	2.12	001	Penyediaan Kebutuhan Rumah Tangga Kepala Daerah	Jumlah Paket Kebutuhan Rumah Tangga Kepala Daerah yang Disediakan	10 paket	1.510.000.000,00	Kab. Klaten, Klaten Selatan, Tegalyoso	Dana Transfer Umum-Dana Alokasi	10 paket	1,510,000,000	BAGIAN UMUM	
4	01	001	2.12	002	Penyediaan Kebutuhan Rumah Tangga Wakil Kepala Daerah	Jumlah Paket Kebutuhan Rumah Tangga Wakil Kepala Daerah yang Disediakan	9 paket	740.000.000,00	Kab. Klaten, Klaten Selatan, Tegalyoso	Dana Transfer Umum-Dana Alokasi Umum	9 paket	740,000,000	BAGIAN UMUM	
4					UNSUR PENDUKUNG URUSAN PEMERINTAHAN									
4	01				SEKRETARIAT DAERAH			374.320.000,00				499,919,000		
4	01	001			PROGRAM PENUNJANG URUSAN PEMERINTAHAN DAERAH KABUPATEN/KOTA	Persentase Dokumen Pendukung Pencapaian SAKIP Aspek Pelaporan yang tersusun	100.00 %	374.320.000,00			100.00 %	499,919,000		
						Persentase kepatuhan OPD terhadap pemenuhan Standart Pelayanan Publik	100.00 %				100.00 %			
						Persentase perangkat daerah yang kelembagaannya dievaluasi	100.00 %				100.00 %			
4	01	001	2.06		Administrasi Umum Perangkat Daerah	Persentase pemenuhan Administrasi Umum Perangkat Daerah tepat waktu	100 %	74.963.000,00			100 %	93,807,000		
4	01	001	2.06	002	Penyediaan Peralatan dan Perlengkapan Kantor	Jumlah Paket Peralatan dan Perlengkapan Kantor yang Disediakan	43 Paket	12.000.000,00	Kab. Klaten, Klaten Selatan, Tegalyoso	Dana Transfer Umum-Dana Alokasi Umum	43 Paket	15,000,000	BAGIAN ORGANISASI	
4	01	001	2.06	005	Penyediaan Barang Cetak dan Penggandaan	Jumlah Paket Barang Cetak dan Penggandaan yang Disediakan	20 Paket	6.072.000,00	Kab. Klaten, Klaten Selatan, Tegalyoso	Dana Transfer Umum-Dana Alokasi Umum	20 Paket	7,807,000	BAGIAN ORGANISASI	
4	01	001	2.06	006	Penyediaan Bahan Bacaan dan Peraturan Perundang-undangan	Jumlah Dokumen Bahan Bacaan dan Peraturan Perundang-Undangan yang Disediakan	36 Dokumen	3.084.000,00	Kab. Klaten, Klaten Selatan, Tegalyoso	Dana Transfer Umum-Dana Alokasi Umum	36 Dokumen	4,000,000	BAGIAN ORGANISASI	

Kode					Urusan/ Bidang Urusan/ Program/ Kegiatan/ Sub Kegiatan	Indikator Program/ Kegiatan/ Sub Kegiatan	Capaian Kinerja dan Kerangka Pendanaan				Prakiraan Maju Rencana Tahun		Perangkat Daerah Penanggung Jawab
							Target 2023	Pagu Indikatif	Lokasi	Sumber Dana	Target	Pagu Indikatif	
4	01	001	2.06	008	Fasilitasi Kunjungan Tamu	Jumlah Laporan Fasilitasi Kunjungan Tamu	6 Laporan	2.807.000,00	Kab. Klaten, Klaten Selatan, Tegalyoso	Dana Transfer Umum-Dana Alokasi Umum	6 Laporan	7,000,000	BAGIAN ORGANISASI
4	01	001	2.06	009	Penyelenggaraan Rapat Koordinasi dan Konsultasi SKPD	Jumlah Laporan Penyelenggaraan Rapat Koordinasi dan Konsultasi SKPD	40 Laporan	51.000.000,00	Semua Kab/Kota, Semua Kecamatan, Semua Kelurahan	Dana Transfer Umum-Dana Alokasi Umum	40 Laporan	60,000,000	BAGIAN ORGANISASI
4	01	001	2.08		Penyediaan Jasa Penunjang Urusan Pemerintahan Daerah	Persentase pemenuhan kebutuhan Jasa Penunjang Urusan Pemerintahan Daerah tepat waktu	100 %	1.237.000,00			100 %	1,292,000	
4	01	001	2.08	001	Penyediaan Jasa Surat Menyurat	Jumlah Laporan Penyediaan Jasa Surat Menyurat	200 Laporan	1.237.000,00	Kab. Klaten, Klaten Selatan, Tegalyoso	Dana Transfer Umum-Dana Alokasi Umum	200 Laporan	1,292,000	BAGIAN ORGANISASI
4	01	001	2.09		Pemeliharaan Barang Milik Daerah Penunjang Urusan Pemerintahan Daerah	Persentase Barang Milik Daerah Penunjang Urusan Pemerintahan Daerah yang terpelihara	100 %	44.220.000,00			100 %	44,220,000	
4	01	001	2.09	002	Penyediaan Jasa Pemeliharaan, Biaya Pemeliharaan, Pajak dan Perizinan Kendaraan Dinas Operasional atau Lapangan	Jumlah Kendaraan Dinas Operasional atau Lapangan yang Dipelihara dan Dibayarkan Pajak dan Perizinannya	5 Unit	39.880.000,00	Kab. Klaten, Klaten Selatan, Tegalyoso	Dana Transfer Umum-Dana Alokasi Umum	5 Unit	39,880,000	BAGIAN ORGANISASI
4	01	001	2.09	011	Pemeliharaan/Rehabilitasi Sarana dan Prasarana Pendukung Gedung Kantor atau Bangunan Lainnya	Jumlah Sarana dan Prasarana Pendukung Gedung Kantor atau Bangunan Lainnya yang Dipelihara/Direhabilitasi	5 Unit	4.340.000,00	Kab. Klaten, Klaten Selatan, Tegalyoso	Dana Transfer Umum-Dana Alokasi Umum	5 Unit	4,340,000	BAGIAN ORGANISASI
4	01	001	2.13		Penataan Organisasi	Persentase Dokumen Pendukung Pencapaian SAKIP Aspek Pelaporan yang tersusun	100 %	253.900.000,00			100 %	360,600,000	
4	01	001	2.13	001	Pengelolaan Kelembagaan dan Analisis Jabatan	Jumlah Dokumen Pengelolaan Kelembagaan dan Analisis Jabatan	5 Dokumen	59.300.209,00	Kab. Klaten, Klaten Selatan, Tegalyoso	Dana Transfer Umum-Dana Alokasi Umum	5 Dokumen	84,600,000	BAGIAN ORGANISASI
4	01	001	2.13	002	Fasilitasi Pelayanan Publik dan Tata Laksana	Jumlah Laporan Hasil Fasilitasi Pelayanan Publik dan Tata Laksana	3 Laporan	75.335.148,00	Kab. Klaten, Klaten Selatan, Tegalyoso	Dana Transfer Umum-Dana Alokasi Umum	3 Laporan	90,700,000	BAGIAN ORGANISASI
4	01	001	2.13	003	Peningkatan Kinerja dan Reformasi Birokrasi	Jumlah Dokumen Peningkatan Kinerja dan Reformasi Birokrasi	5 Dokumen	103.399.943,00	Kab. Klaten, Klaten Selatan, Tegalyoso	Dana Transfer Umum-Dana Alokasi Umum	5 Dokumen	147,100,000	BAGIAN ORGANISASI
4	01	001	2.13	004	Monitoring, Evaluasi dan Pengendalian Kualitas Pelayanan Publik dan Tata Laksana	Jumlah Dokumen Monitoring, Evaluasi dan Pengendalian Kualitas Pelayanan Publik dan Tata Laksana	3 Dokumen	15.864.700,00	Kab. Klaten, Semua Kecamatan, Semua Kelurahan	Dana Transfer Umum-Dana Alokasi Umum	3 Dokumen	38,200,000	BAGIAN ORGANISASI
4					UNSUR PENDUKUNG URUSAN PEMERINTAHAN								
4	01				SEKRETARIAT DAERAH			3.527.470.000,00				2.500,546,000	
4	01	001			PROGRAM PENUNJANG URUSAN PEMERINTAHAN DAERAH KABUPATEN/KOTA	Persentase layanan dukungan administrasi kesekretariatan Setda yg sesuai SOP Presentase pelayanan protokol dan komunikasi pimpinan terlaksana dengan baik	100.00 % 100.00 %	3.527.470.000,00			100.00 % 100.00 %	2,500,546,000	
4	01	001	2.02		Administrasi Keuangan Perangkat Daerah	Persentase pembayaran gaji dan tunjangan ASN dan penyelesaian laporan keuangan tepat waktu	100 %	12.000.000,00			100 %	12,000,000	
4	01	001	2.02	002	Penyediaan Administrasi Pelaksanaan Tugas ASN	Jumlah dokumen hasil penyediaan administrasi pelaksanaan tugas ASN	12 Dokumen	12.000.000,00	Kab. Klaten, Klaten Selatan, Tegalyoso	Dana Transfer Umum-Dana Alokasi Umum	12 Dokumen	12,000,000	BAGIAN PROTOKOL DAN KOMUNIKASI PIMPINAN

Kode					Urusan/ Bidang Urusan/ Program/ Kegiatan/ Sub Kegiatan	Indikator Program/ Kegiatan/ Sub Kegiatan	Capaian Kinerja dan Kerangka Pendanaan				Prakiraan Maju Rencana Tahun		Perangkat Daerah Penanggung Jawab
							Target 2023	Pagu Indikatif	Lokasi	Sumber Dana	Target	Pagu Indikatif	
4	01	001	2.06		Administrasi Umum Perangkat Daerah	Persentase pemenuhan Administrasi Umum Perangkat Daerah tepat waktu	100 %	154.350.144,00			100 %	238,546,000	
4	01	001	2.06	002	Penyediaan Peralatan dan Perlengkapan Kantor	Jumlah Paket Peralatan dan Perlengkapan Kantor yang disediakan	62 paket	35.000.000,00	Kab. Klaten, Klaten Selatan, Tegalyoso	Dana Transfer Umum-Dana Alokasi Umum	62 paket	40,000,000	BAGIAN PROTOKOL DAN KOMUNIKASI PIMPINAN
4	01	001	2.06	005	Penyediaan Barang Cetak dan Penggandaan	Jumlah Paket Barang Cetak dan Penggandaan yang disediakan	10 paket	35.000.000,00	Kab. Klaten, Klaten Selatan, Tegalyoso	Dana Transfer Umum-Dana Alokasi Umum	10 paket	40,000,000	BAGIAN PROTOKOL DAN KOMUNIKASI PIMPINAN
4	01	001	2.06	006	Penyediaan Bahan Bacaan dan Peraturan Perundang-undangan	Jumlah Dokumen Bahan Bacaan dan Peraturan Perundang-undangan yang disediakan	72 Dokumen	7.203.000,00	Kab. Klaten, Klaten Selatan, Tegalyoso	Dana Transfer Umum-Dana Alokasi Umum	72 Dokumen	15,000,000	BAGIAN PROTOKOL DAN KOMUNIKASI PIMPINAN
4	01	001	2.06	008	Fasilitasi Kunjungan Tamu	Jumlah Laporan Fasilitas Kunjungan Tamu	12 Laporan	10.000.000,00	Kab. Klaten, Klaten Selatan, Tegalyoso	Dana Transfer Umum-Dana Alokasi Umum	12 Laporan	30,000,000	BAGIAN PROTOKOL DAN KOMUNIKASI PIMPINAN
4	01	001	2.06	009	Penyelenggaraan Rapat Koordinasi dan Konsultasi SKPD	Jumlah Laporan Penyelenggaraan Rapat Koordinasi dan Konsultasi SKPD	180 Laporan	67.147.144,00	Semua Kab/Kota, Semua Kecamatan, Semua Kelurahan	Dana Transfer Umum-Dana Alokasi Umum	180 Laporan	113,546,000	BAGIAN PROTOKOL DAN KOMUNIKASI PIMPINAN
4	01	001	2.07		Pengadaan Barang Milik Daerah Penunjang Urusan Pemerintah Daerah	Persentase Pengadaan Barang Milik Daerah Penunjang Urusan Pemerintah Daerah tepat waktu	100 %	50.000.000,00			100 %	160,000,000	
4	01	001	2.07	005	Pengadaan Mebel	Jumlah Paket Mebel yang disediakan	2 unit	25.000.000,00	Kab. Klaten, Klaten Selatan, Tegalyoso	Dana Transfer Umum-Dana Alokasi Umum	2 unit	60,000,000	BAGIAN PROTOKOL DAN KOMUNIKASI PIMPINAN
4	01	001	2.07	011	Pengadaan Sarana dan Prasarana Pendukung Gedung Kantor atau Bangunan Lainnya	Jumlah Unit Sarana dan Prasarana Pendukung Gedung Kantor atau Bangunan Lainnya yang disediakan	2 unit	25.000.000,00	Kab. Klaten, Klaten Selatan, Tegalyoso	Dana Transfer Umum-Dana Alokasi Umum	2 unit	100,000,000	BAGIAN PROTOKOL DAN KOMUNIKASI PIMPINAN
4	01	001	2.08		Penyediaan Jasa Penunjang Urusan Pemerintahan Daerah	Persentase pemenuhan kebutuhan Jasa Penunjang Urusan Pemerintahan Daerah tepat waktu	100 %	110.000.000,00			100 %	110,000,000	
4	01	001	2.08	004	Penyediaan Jasa Pelayanan Umum Kantor	Jumlah Laporan Penyediaan jasa pelayanan umum kantor yang disediakan	2 Laporan	110.000.000,00	Kab. Klaten, Klaten Selatan, Tegalyoso	Dana Transfer Umum-Dana Alokasi Umum	2 Laporan	110,000,000	BAGIAN PROTOKOL DAN KOMUNIKASI PIMPINAN
4	01	001	2.09		Pemeliharaan Barang Milik Daerah Penunjang Urusan Pemerintahan Daerah	Persentase Barang Milik Daerah Penunjang Urusan Pemerintahan Daerah yang terpelihara	100 %	84.000.000,00			100 %	90,000,000	
4	01	001	2.09	002	Penyediaan Jasa Pemeliharaan, Biaya Pemeliharaan, Pajak dan Perizinan Kendaraan Dinas Operasional atau Lapangan	Jumlah Kendaraan Dinas Operasional atau Lapangan yang dipelihara dan dibayarkan pajak dan perizinannya	10 unit	84.000.000,00	Semua Kab/Kota, Semua Kecamatan, Semua Kelurahan	Dana Transfer Umum-Dana Alokasi Umum	10 unit	90,000,000	BAGIAN PROTOKOL DAN KOMUNIKASI PIMPINAN

Kode					Urusan/ Bidang Urusan/ Program/ Kegiatan/ Sub Kegiatan	Indikator Program/ Kegiatan/ Sub Kegiatan	Capaian Kinerja dan Kerangka Pendanaan				Prakiraan Maju Rencana Tahun		Perangkat Daerah Penanggung Jawab	
							Target 2023	Pagu Indikatif	Lokasi	Sumber Dana	Target	Pagu Indikatif		
4	01	001	2.14		Pelaksanaan Protokol dan Komunikasi Pimpinan	Persentase Pelaksanaan Komunikasi Pimpinan yang sesuai SOP	100 %	3.117.119.856,00			100 %	1,890,000,000		
4	01	001	2.14	001	Fasilitasi Keprotokolan	Jumlah Laporan Hasil Fasilitas Keprotokolan	340 Laporan	381.080.000,00	Semua Kab/Kota, Semua Kecamatan, Semua Kelurahan	Dana Transfer Umum-Dana Alokasi Umum	340 Laporan	410,000,000	BAGIAN PROTOKOL DAN KOMUNIKASI PIMPINAN	
4	01	001	2.14	002	Fasilitasi Komunikasi Pimpinan	Jumlah Laporan Hasil Fasilitas Komunikasi Pimpinan	500 Laporan	2.034.999.856,00	Semua Kab/Kota, Semua Kecamatan, Semua Kelurahan	Dana Transfer Umum-Dana Alokasi Umum	500 Laporan	735,000,000	BAGIAN PROTOKOL DAN KOMUNIKASI PIMPINAN	
4	01	001	2.14	003	Pendokumentasian Tugas Pimpinan	Jumlah Laporan Pendokumentasian Tugas Pimpinan	1720 Laporan	701.040.000,00	Semua Kab/Kota, Semua Kecamatan, Semua Kelurahan	Dana Transfer Umum-Dana Alokasi Umum	1720 Laporan	745,000,000	BAGIAN PROTOKOL DAN KOMUNIKASI PIMPINAN	
4					UNSUR PENDUKUNG URUSAN PEMERINTAHAN									
4	02				SEKRETARIAT DPRD							55.256.584.000,00	60,088,390,000	
4	02	001			PROGRAM PENUNJANG URUSAN PEMERINTAHAN DAERAH KABUPATEN/KOTA	Persentase pemenuhan kebutuhan penunjang urusan pemerintahan daerah	100.00 %	40.901.311.924,00			100.00 %	39,245,304,000		
4	02	001	2.01		Perencanaan, Penganggaran, dan Evaluasi Kinerja Perangkat Daerah	Persentase dokumen perencanaan, penganggaran dan evaluasi kinerja yang tersusun	100 %	20.000.000,00			100 %	27,500,000		
4	02	001	2.01	001	Penyusunan Dokumen Perencanaan Perangkat Daerah	Jumlah Dokumen Perencanaan Perangkat Daerah	9 Dokumen	20.000.000,00	Kab. Klaten, Klaten Selatan, Tegalyoso	Dana Transfer Umum-Dana Alokasi Umum	9 Dokumen	27,500,000	SEKRETARIAT DPRD	
4	02	001	2.02		Administrasi Keuangan Perangkat Daerah	Persentase pembayaran gaji, tunjangan ASN dan penyelesaian laporan keuangan tepat waktu	100 %	4.300.583.869,00			100 %	4,225,916,000		
4	02	001	2.02	001	Penyediaan Gaji dan Tunjangan ASN	Jumlah Orang yang Menerima Gaji dan Tunjangan ASN	39 Orang/bulan	4.259.333.869,00	Kab. Klaten, Klaten Selatan, Tegalyoso	Dana Transfer Umum-Dana Alokasi Sisa Lebih Perhitungan Anggaran Tahun Sebelumnya	39 Orang/bulan	4,193,916,000	SEKRETARIAT DPRD	
4	02	001	2.02	003	Pelaksanaan Penatausahaan dan Pengujian/Verifikasi Keuangan SKPD	Jumlah Dokumen Penatausahaan dan Pengujian/Verifikasi Keuangan SKPD	12 Dokumen	41.250.000,00	Kab. Klaten, Klaten Selatan, Tegalyoso	Dana Transfer Umum-Dana Alokasi Umum	12 Dokumen	32,000,000	SEKRETARIAT DPRD	
4	02	001	2.06		Administrasi Umum Perangkat Daerah	Persentase pemenuhan administrasi umum perangkat daerah tepat waktu	100 %	841.789.000,00			100 %	851,401,000		
4	02	001	2.06	001	Penyediaan Komponen Instalasi Listrik/Penerangan Bangunan Kantor	Jumlah Paket Komponen Instalasi Listrik/Penerangan Bangunan Kantor yang Disediakan	10 paket	12.935.000,00	Kab. Klaten, Klaten Selatan, Tegalyoso	Dana Transfer Umum-Dana Alokasi Umum	10 paket	14,185,000	SEKRETARIAT DPRD	
4	02	001	2.06	004	Penyediaan Bahan Logistik Kantor	Jumlah Paket Bahan Logistik Kantor yang Disediakan	7 paket	19.450.000,00	Kab. Klaten, Klaten Selatan, Tegalyoso	Dana Transfer Umum-Dana Alokasi Umum	7 paket	20,700,000	SEKRETARIAT DPRD	
4	02	001	2.06	005	Penyediaan Barang Cetak dan Penggandaan	Jumlah Paket Barang Cetak dan Penggandaan yang Disediakan	75 Paket	34.470.000,00	Kab. Klaten, Klaten Selatan, Tegalyoso	Dana Transfer Umum-Dana Alokasi Umum	75 Paket	36,500,000	SEKRETARIAT DPRD	

Kode					Urusan/ Bidang Urusan/ Program/ Kegiatan/ Sub Kegiatan	Indikator Program/ Kegiatan/ Sub Kegiatan	Capaian Kinerja dan Kerangka Pendanaan				Prakiraan Maju Rencana Tahun		Perangkat Daerah Penanggung Jawab
							Target 2023	Pagu Indikatif	Lokasi	Sumber Dana	Target	Pagu Indikatif	
4	02	001	2.06	006	Penyediaan Bahan Bacaan dan Peraturan Perundang-undangan	Jumlah Dokumen Bahan Bacaan dan Peraturan Perundang-Undangan yang Disediakan	483 Dokumen	108.400.000,00	Kab. Klaten, Klaten Selatan, Tegalyoso	Dana Transfer Umum-Dana Alokasi Umum	483 Dokumen	136,232,000	SEKRETARIAT DPRD
4	02	001	2.06	008	Fasilitasi Kunjungan Tamu	Jumlah Laporan Fasilitasi Kunjungan Tamu	85 Laporan	199.000.000,00	Kab. Klaten, Klaten Selatan, Tegalyoso	Dana Transfer Umum-Dana Alokasi Umum	85 Laporan	175,000,000	SEKRETARIAT DPRD
4	02	001	2.06	009	Penyelenggaraan Rapat Koordinasi dan Konsultasi SKPD	Jumlah Laporan Penyelenggaraan Rapat Koordinasi dan Konsultasi SKPD	25 Laporan	467.534.000,00	Kab. Klaten, Klaten Selatan, Tegalyoso	Dana Transfer Umum-Dana Alokasi Umum	25 Laporan	468,784,000	SEKRETARIAT DPRD
4	02	001	2.07		Pengadaan Barang Milik Daerah Penunjang Urusan Pemerintah Daerah	Persentase pengadaan barang milik daerah penunjang urusan pemerintah daerah tepat waktu	100 %	500.000.000,00			100 %	90,000,000	
4	02	001	2.07	005	Pengadaan Mebel	Jumlah Paket Mebel yang Disediakan	111 Unit	250.000.000,00	Kab. Klaten, Klaten Selatan, Tegalyoso	Dana Transfer Umum-Dana Alokasi Umum	111 Unit	0	SEKRETARIAT DPRD
4	02	001	2.07	011	Pengadaan Sarana dan Prasarana Pendukung Gedung Kantor atau Bangunan Lainnya	Jumlah Unit Sarana dan Prasarana Pendukung Gedung Kantor atau Bangunan Lainnya yang Disediakan	16 Unit	250.000.000,00	Kab. Klaten, Klaten Selatan, Tegalyoso	Dana Transfer Umum-Dana Alokasi Umum	16 Unit	90,000,000	SEKRETARIAT DPRD
4	02	001	2.08		Penyediaan Jasa Penunjang Urusan Pemerintahan Daerah	Persentase pemenuhan kebutuhan jasa penunjang urusan pemerintah daerah tepat waktu	100 %	1.535.216.131,00			100 %	998,885,000	
4	02	001	2.08	001	Penyediaan Jasa Surat Menyurat	Jumlah Laporan Penyediaan Jasa Surat Menyurat	12 Laporan	45.000.000,00	Kab. Klaten, Klaten Selatan, Tegalyoso	Dana Transfer Umum-Dana Alokasi Umum	12 Laporan	46,250,000	SEKRETARIAT DPRD
4	02	001	2.08	002	Penyediaan Jasa Komunikasi, Sumber Daya Air dan Listrik	Jumlah Laporan Penyediaan Jasa Komunikasi, Sumber Daya Air dan Listrik yang Disediakan	12 Laporan	400.216.131,00	Kab. Klaten, Klaten Selatan, Tegalyoso	Dana Transfer Umum-Dana Alokasi Umum	12 Laporan	432,395,000	SEKRETARIAT DPRD
4	02	001	2.08	003	Penyediaan Jasa Peralatan dan Perlengkapan Kantor	Jumlah Laporan Penyediaan Jasa Peralatan dan Perlengkapan Kantor yang Disediakan	12 Laporan	220.000.000,00	Kab. Klaten, Klaten Selatan, Tegalyoso	Dana Transfer Umum-Dana Alokasi Umum	12 Laporan	92,926,000	SEKRETARIAT DPRD
4	02	001	2.08	004	Penyediaan Jasa Pelayanan Umum Kantor	Jumlah Laporan Penyediaan Jasa Pelayanan Umum Kantor yang Disediakan	12 Laporan	870.000.000,00	Kab. Klaten, Klaten Selatan, Tegalyoso	Dana Transfer Umum-Dana Alokasi Umum	12 Laporan	427,314,000	SEKRETARIAT DPRD
4	02	001	2.09		Pemeliharaan Barang Milik Daerah Penunjang Urusan Pemerintahan Daerah	Persentase barang milik daerah penunjang urusan pemerintah daerah yang terpelihara	100 %	1.102.428.000,00			100 %	1,300,632,000	
4	02	001	2.09	001	Penyediaan Jasa Pemeliharaan, Biaya Pemeliharaan, dan Pajak Kendaraan Perorangan Dinas atau Kendaraan Dinas Jabatan	Jumlah Kendaraan Perorangan Dinas atau Kendaraan Dinas Jabatan yang Dipelihara dan dibayarkan Pajaknya	1 Unit	48.350.000,00	Kab. Klaten, Klaten Selatan, Tegalyoso	Dana Transfer Umum-Dana Alokasi Umum	1 Unit	206,601,000	SEKRETARIAT DPRD
4	02	001	2.09	002	Penyediaan Jasa Pemeliharaan, Biaya Pemeliharaan, Pajak dan Perizinan Kendaraan Dinas Operasional atau Lapangan	Jumlah Kendaraan Dinas Operasional atau Lapangan yang Dipelihara dan dibayarkan Pajak dan Perizinannya	22 Unit	362.828.000,00	Kab. Klaten, Klaten Selatan, Tegalyoso	Dana Transfer Umum-Dana Alokasi Umum	22 Unit	332,070,000	SEKRETARIAT DPRD
4	02	001	2.09	005	Pemeliharaan Mebel	Jumlah Mebel yang Dipelihara	40 Unit	51.250.000,00	Kab. Klaten, Klaten Selatan, Tegalyoso	Dana Transfer Umum-Dana Alokasi Umum	40 Unit	52,500,000	SEKRETARIAT DPRD
4	02	001	2.09	009	Pemeliharaan/Rehabilitasi Gedung Kantor dan Bangunan Lainnya	Jumlah Gedung Kantor dan Bangunan Lainnya yang Dipelihara/Direhabilitasi	3 Unit	330.000.000,00	Kab. Klaten, Klaten Selatan, Tegalyoso	Dana Transfer Umum-Dana Alokasi Umum	3 Unit	387,622,000	SEKRETARIAT DPRD

Kode					Urusan/ Bidang Urusan/ Program/ Kegiatan/ Sub Kegiatan	Indikator Program/ Kegiatan/ Sub Kegiatan	Capaian Kinerja dan Kerangka Pendanaan				Prakiraan Maju Rencana Tahun		Perangkat Daerah Penanggung Jawab
							Target 2023	Pagu Indikatif	Lokasi	Sumber Dana	Target	Pagu Indikatif	
4	02	001	2.09	011	Pemeliharaan/Rehabilitasi Sarana dan Prasarana Pendukung Gedung Kantor atau Bangunan Lainnya	Jumlah Sarana dan Prasarana Pendukung Gedung Kantor atau Bangunan Lainnya yang Dipelihara/Direhabilitasi	14 Unit	310.000.000,00	Kab. Klaten, Klaten Selatan, Tegalyoso	Dana Transfer Umum-Dana Alokasi Umum	14 Unit	321,839,000	SEKRETARIAT DPRD
4	02	001	2.15		Layanan Keuangan dan Kesejahteraan DPRD	Persentase capaian layanan keuangan kesejahteraan DPRD	100 %	31.318.020.000,00			100 %	30,510,153,000	
4	02	001	2.15	001	Penyelenggaraan Administrasi Keuangan DPRD	Jumlah Anggota DPRD yang Menerima Hak Keuangan DPRD	50 Orang/Bulan	30.868.922.000,00	Kab. Klaten, Klaten Selatan, Tegalyoso	Pajak Bumi dan Bangunan Pedesaan dan Perkotaan	50 Orang/Bulan	29,911,879,000	SEKRETARIAT DPRD
4	02	001	2.15	002	Penyediaan Pakaian Dinas dan Atribut DPRD	Jumlah Paket Pakaian Dinas dan Atribut DPRD yang Disediakan	200 paket	394.098.000,00	Kab. Klaten, Klaten Selatan, Tegalyoso	Dana Transfer Umum-Dana Alokasi Umum	200 paket	544,098,000	SEKRETARIAT DPRD
4	02	001	2.15	003	Pelaksanaan Medical Check Up DPRD	Jumlah Orang yang Mengikuti Medical Check Up DPRD	50 Orang	55.000.000,00	Kab. Klaten, Klaten Selatan, Tegalyoso	Dana Transfer Umum-Dana Alokasi Umum	50 Orang	54,176,000	SEKRETARIAT DPRD
4	02	001	2.16		Layanan Administrasi DPRD	Persentase DPRD terlayani administrasinya	100 %	1.283.274.924,00			100 %	1,240,817,000	
4	02	001	2.16	002	Fasilitasi Fraksi DPRD	Jumlah Laporan Hasil Fasilitasi Fraksi DPRD	12 Laporan	81.854.000,00	Kab. Klaten, Klaten Selatan, Tegalyoso	Dana Transfer Umum-Dana Alokasi Umum	12 Laporan	83,104,000	SEKRETARIAT DPRD
4	02	001	2.16	003	Fasilitasi Rapat Koordinasi dan Konsultasi DPRD	Jumlah Laporan Hasil Fasilitasi Rapat Koordinasi dan Konsultasi DPRD	24 Laporan	730.362.924,00	Kab. Klaten, Klaten Selatan, Tegalyoso	Dana Transfer Umum-Dana Alokasi Umum	24 Laporan	685,405,000	SEKRETARIAT DPRD
4	02	001	2.16	004	Penyediaan Kebutuhan Rumah Tangga DPRD	Jumlah Paket Kebutuhan Rumah Tangga DPRD yang Disediakan	12 Paket	471.058.000,00	Kab. Klaten, Klaten Selatan, Tegalyoso	Dana Transfer Umum-Dana Alokasi Umum	12 Paket	472,308,000	SEKRETARIAT DPRD
4	02	002			PROGRAM DUKUNGAN PELAKSANAAN TUGAS DAN FUNGSI DPRD	Persentase pelayanan sekretariat DPRD terhadap Dukungan tugas dan fungsi DPRD dalam hal Fasilitasi Pembentukan Perda	75.00 %	14.355.272.076,00			75.00 %	20,843,086,000	
					Persentase pelayanan sekretariat DPRD terhadap Dukungan tugas dan fungsi DPRD dalam hal Fasilitasi Penganggaran	100 %	100 %						
					Persentase pelayanan sekretariat DPRD terhadap Dukungan tugas dan fungsi DPRD dalam hal Fasilitasi Pengawasan	100 %	100 %						
4	02	002	2.01		Pembentukan Peraturan Daerah dan Peraturan DPRD	Persentase Peraturan Daerah dan Peraturan DPRD yang sisihkan	100 %	2.904.744.000,00			100 %	6,059,580,000	
4	02	002	2.01	001	Penyusunan dan Pembahasan Program Pembentukan Peraturan Daerah	Jumlah Dokumen Hasil Penyusunan dan Pembahasan Program Pembentukan Peraturan Daerah	20 Dokumen	692.710.000,00	Kab. Klaten, Klaten Selatan, Tegalyoso	Dana Transfer Umum-Dana Alokasi Umum	20 Dokumen	692,710,000	SEKRETARIAT DPRD
4	02	002	2.01	002	Pembahasan Rancangan Peraturan Daerah	Jumlah Dokumen Hasil Pembahasan Rancangan Peraturan Daerah	8 Dokumen	2.092.034.000,00	Kab. Klaten, Klaten Selatan, Tegalyoso	Dana Transfer Umum-Dana Alokasi Umum	8 Dokumen	5,246,870,000	SEKRETARIAT DPRD
4	02	002	2.01	003	Penyelenggaraan Kajian Perundang-Undangan	Jumlah Dokumen Kajian Perundang-Undangan	2 Dokumen	40.000.000,00	Kab. Klaten, Klaten Selatan, Tegalyoso	Dana Transfer Umum-Dana Alokasi Umum	2 Dokumen	40,000,000	SEKRETARIAT DPRD

Kode					Urusan/ Bidang Urusan/ Program/ Kegiatan/ Sub Kegiatan	Indikator Program/ Kegiatan/ Sub Kegiatan	Capaian Kinerja dan Kerangka Pendanaan				Prakiraan Maju Rencana Tahun		Perangkat Daerah Penanggung Jawab
							Target 2023	Pagu Indikatif	Lokasi	Sumber Dana	Target	Pagu Indikatif	
4	02	002	2.01	004	Fasilitasi Penyusunan Penjelasan/Keterangan Naskah Akademik	Jumlah Dokumen Hasil Penyusunan Penjelasan atau Keterangan dan/atau Naskah Akademik yang Difasilitasi	2 Dokumen	80.000.000,00	Kab. Klaten, Klaten Selatan, Tegalyoso	Dana Transfer Umum-Dana Alokasi Umum	2 Dokumen	80,000,000	SEKRETARIAT DPRD
4	02	002	2.02		Pembahasan Kebijakan Anggaran	Persentase kebijakan anggaran yang dibahas	100 %	1.164.912.000,00			100 %	1,164,912,000	
4	02	002	2.02	003	Pembahasan APBD	Jumlah Dokumen Hasil Pembahasan APBD	6 Dokumen	1.164.912.000,00	Kab. Klaten, Klaten Selatan, Tegalyoso	Dana Transfer Umum-Dana Alokasi Umum	6 Dokumen	1,164,912,000	SEKRETARIAT DPRD
4	02	002	2.03		Pengawasan Penyelenggaraan Pemerintahan	Persentase OPD penyelenggaraan pemerintahan terawasi	100 %	3.889.077.000,00			100 %	4,728,524,000	
4	02	002	2.03	001	Pengawasan Urusan Pemerintahan Bidang Pemerintahan dan Hukum	Jumlah Laporan Hasil Pengawasan Urusan Pemerintahan Bidang Pemerintahan dan Hukum	14 Laporan	1.072.356.000,00	Kab. Klaten, Klaten Selatan, Tegalyoso	Dana Transfer Umum-Dana Alokasi Umum	14 Laporan	1,027,596,000	SEKRETARIAT DPRD
4	02	002	2.03	002	Pengawasan Urusan Pemerintahan Bidang Infrastruktur	Jumlah Laporan Hasil Pengawasan Urusan Pemerintahan Bidang Infrastruktur	12 Laporan	912.365.000,00	Kab. Klaten, Klaten Selatan, Tegalyoso	Dana Transfer Umum-Dana Alokasi Umum	12 Laporan	1,213,608,000	SEKRETARIAT DPRD
4	02	002	2.03	003	Pengawasan Urusan Pemerintahan Bidang Kesejahteraan Rakyat	Jumlah Laporan Pengawasan Urusan Pemerintahan Bidang Kesejahteraan Rakyat	12 Laporan	926.346.000,00	Kab. Klaten, Klaten Selatan, Tegalyoso	Dana Transfer Umum-Dana Alokasi Umum	12 Laporan	1,303,472,000	SEKRETARIAT DPRD
4	02	002	2.03	004	Pengawasan Urusan Pemerintahan Bidang Perekonomian	Jumlah Laporan Hasil Pengawasan Urusan Pemerintahan Bidang Perekonomian	12 Laporan	978.010.000,00	Kab. Klaten, Semua Kecamatan, Semua Kelurahan	Dana Transfer Umum-Dana Alokasi Umum	12 Laporan	1,183,848,000	SEKRETARIAT DPRD
4	02	002	2.04		Peningkatan Kapasitas DPRD	Persentase DPRD yang diberikan peningkatan kapasitas	100 %	2.149.843.000,00			100 %	2,660,763,000	
4	02	002	2.04	002	Pendalaman Tugas DPRD	Jumlah Dokumen Hasil Pendalaman Tugas DPRD	6 Dokumen	1.587.985.000,00	Kab. Klaten, Klaten Selatan, Tegalyoso	Dana Transfer Umum-Dana Alokasi Umum	6 Dokumen	2,097,655,000	SEKRETARIAT DPRD
4	02	002	2.04	003	Publikasi dan Dokumentasi Dewan	Jumlah Dokumen Penyebarluasan Produk Hukum Daerah, Publikasi dan Dokumentasi Dewan	10 Dokumen	262.858.000,00	Kab. Klaten, Klaten Selatan, Tegalyoso	Dana Transfer Umum-Dana Alokasi Umum	10 Dokumen	264,108,000	SEKRETARIAT DPRD
4	02	002	2.04	005	Penyediaan Tenaga Ahli Fraksi	Jumlah Tenaga Ahli Fraksi	7 Orang	299.000.000,00	Kab. Klaten, Klaten Selatan, Tegalyoso	Dana Transfer Umum-Dana Alokasi Umum	7 Orang	299,000,000	SEKRETARIAT DPRD
4	02	002	2.05		Penyerapan dan Penghimpunan Aspirasi Masyarakat	Persentase Reses dan Pokok-pokok pikiran DPRD yang dilaksanakan	100 %	1.492.340.000,00			100 %	2,854,460,000	
4	02	002	2.05	002	Penyusunan Pokok-Pokok Pikiran DPRD yang Disusun	Jumlah Dokumen Pokok-Pokok Pikiran DPRD yang Disusun	3 Dokumen	30.000.000,00	Kab. Klaten, Klaten Selatan, Tegalyoso	Dana Transfer Umum-Dana Alokasi Umum	3 Dokumen	30,000,000	SEKRETARIAT DPRD
4	02	002	2.05	003	Pelaksanaan Reses	Jumlah Dokumen Hasil Pelaksanaan Reses	3 Dokumen	1.462.340.000,00	Kab. Klaten, Klaten Selatan, Tegalyoso	Dana Transfer Umum-Dana Alokasi Umum	3 Dokumen	2,824,460,000	SEKRETARIAT DPRD
4	02	002	2.06		Pelaksanaan dan Pengawasan Kode Etik DPRD	Persentase pelaksanaan dan pengawasan kode etik DPRD yang dilaksanakan	100 %	247.216.000,00			100 %	247,216,000	
4	02	002	2.06	002	Pengawasan Kode Etik DPRD	Jumlah Laporan Hasil Pengawasan Kode Etik DPRD	6 Laporan	247.216.000,00	Kab. Klaten, Klaten Selatan, Tegalyoso	Dana Transfer Umum-Dana Alokasi Umum	6 Laporan	247,216,000	SEKRETARIAT DPRD
4	02	002	2.08		Fasilitasi Tugas DPRD	Persentase DPRD terfasilitasi tugasnya	100 %	2.507.140.076,00			100 %	3,127,631,000	
4	02	002	2.08	001	Koordinasi dan Konsultasi Pelaksanaan Tugas DPRD	Jumlah Dokumen Hasil Koordinasi dan Konsultasi Pelaksanaan Tugas DPRD	12 Dokumen	250.000.000,00	Kab. Klaten, Klaten Selatan, Tegalyoso	Dana Transfer Umum-Dana Alokasi Umum	12 Dokumen	550,000,000	SEKRETARIAT DPRD

Kode					Urusan/ Bidang Urusan/ Program/ Kegiatan/ Sub Kegiatan	Indikator Program/ Kegiatan/ Sub Kegiatan	Capaian Kinerja dan Kerangka Pendanaan				Prakiraan Maju Rencana Tahun		Perangkat Daerah Penanggung Jawab
							Target 2023	Pagu Indikatif	Lokasi	Sumber Dana	Target	Pagu Indikatif	
4	02	002	2.08	003	Fasilitasi Pelaksanaan Tugas Badan Musyawarah	Jumlah Dokumen Hasil Fasilitasi Pelaksanaan Tugas Badan Musyawarah	13 Dokumen	947.906.000,00	Kab. Klaten, Klaten Selatan, Tegalyoso	Dana Transfer Umum-Dana Alokasi Umum	13 Dokumen	947,906,000	SEKRETARIAT DPRD
4	02	002	2.08	004	Fasilitasi Tugas Pimpinan DPRD	Jumlah Dokumen Hasil Fasilitasi Tugas Pimpinan DPRD	15 Dokumen	1.309.234.076,00	Kab. Klaten, Klaten Selatan, Tegalyoso	Dana Transfer Umum-Dana Alokasi Umum	15 Dokumen	1,629,725,000	SEKRETARIAT DPRD
5 UNSUR PENUNJANG URUSAN PEMERINTAHAN													
5	01				PERENCANAAN			7.705.205.000,00				9,403,827,000	
5	01	001			PROGRAM PENUNJANG URUSAN PEMERINTAHAN DAERAH KABUPATEN/KOTA	Persentase pemenuhan kebutuhan penunjang urusan pemerintah daerah	100.00 %	5.483.383.000,00			100.00 %	6,246,983,000	
5	01	001	2.01		Perencanaan, Penganggaran, dan Evaluasi Kinerja Perangkat Daerah	Presentasi Dokumen Perencanaan, Penganggaran dan Evaluasi Kinerja yang tersusun	100 %	136.000.000,00			100 %	115,000,000	
5	01	001	2.01	001	Penyusunan Dokumen Perencanaan Perangkat Daerah	Jumlah Dokumen Perencanaan Perangkat Daerah	2 Dokumen	26.000.000,00	Kab. Klaten, Klaten Selatan, Tegalyoso	Dana Transfer Umum-Dana Alokasi Umum	2 Dokumen	50,000,000	BADAN PERENCANAAN PEMBANGUNAN DAERAH, PENELITIAN DAN PENGEMBANGAN
5	01	001	2.01	006	Koordinasi dan Penyusunan Laporan Capaian Kinerja dan Ikhtisar Realisasi Kinerja SKPD	Jumlah Laporan Capaian Kinerja dan Ikhtisar Realisasi Kinerja SKPD dan Laporan Hasil Koordinasi Penyusunan Laporan Capaian Kinerja dan Ikhtisar Realisasi Kinerja SKPD	1 Laporan	10.000.000,00	Kab. Klaten, Klaten Selatan, Tegalyoso	Dana Transfer Umum-Dana Alokasi Umum	1 Laporan	25,000,000	BADAN PERENCANAAN PEMBANGUNAN DAERAH, PENELITIAN DAN PENGEMBANGAN
5	01	001	2.01	007	Evaluasi Kinerja Perangkat Daerah	Jumlah Laporan Evaluasi Kinerja Perangkat Daerah	4 Laporan	100.000.000,00	Kab. Klaten, Klaten Selatan, Tegalyoso	Dana Transfer Umum-Dana Alokasi Umum	4 Laporan	40,000,000	BADAN PERENCANAAN PEMBANGUNAN DAERAH, PENELITIAN DAN PENGEMBANGAN
5	01	001	2.02		Administrasi Keuangan Perangkat Daerah	Persentase pembayaran gaji, tunjangan ASN dan penyelesaian laporan keuangan tepat waktu	100 %	4.476.876.679,00			100 %	5,216,328,000	
5	01	001	2.02	001	Penyediaan Gaji dan Tunjangan ASN	Jumlah Orang yang Menerima Gaji dan Tunjangan ASN	33 orang/bulan	4.465.546.679,00	Kab. Klaten, Klaten Selatan, Tegalyoso	Dana Transfer Umum-Dana Alokasi Sisa Lebih Perhitungan Anggaran Tahun Sebelumnya	33 orang/bulan	5,156,328,000	BADAN PERENCANAAN PEMBANGUNAN DAERAH, PENELITIAN DAN PENGEMBANGAN
5	01	001	2.02	002	Penyediaan Administrasi Pelaksanaan Tugas ASN	Jumlah Dokumen Hasil Penyediaan Administrasi Pelaksanaan Tugas ASN	40 Dokumen	9.010.000,00	Kab. Klaten, Klaten Selatan, Tegalyoso	Dana Transfer Umum-Dana Alokasi Umum	40 Dokumen	10,000,000	BADAN PERENCANAAN PEMBANGUNAN DAERAH, PENELITIAN DAN PENGEMBANGAN

Kode					Urusan/ Bidang Urusan/ Program/ Kegiatan/ Sub Kegiatan	Indikator Program/ Kegiatan/ Sub Kegiatan	Capaian Kinerja dan Kerangka Pendanaan				Prakiraan Maju Rencana Tahun		Perangkat Daerah Penanggung Jawab
							Target 2023	Pagu Indikatif	Lokasi	Sumber Dana	Target	Pagu Indikatif	
5	01	001	2.02	003	Pelaksanaan Penatausahaan dan Pengujian/Verifikasi Keuangan SKPD	Jumlah Dokumen Penatausahaan dan Pengujian/Verifikasi Keuangan SKPD	40 Dokumen	2.320.000,00	Kab. Klaten, Klaten Selatan, Tegalyoso	Dana Transfer Umum-Dana Alokasi Umum	40 Dokumen	50,000,000	BADAN PERENCANAAN PEMBANGUNAN DAERAH, PENELITIAN DAN PENGEMBANGAN
5	01	001	2.06		Administrasi Umum Perangkat Daerah	Persentase pemenuhan Administrasi Umum Perangkat Daerah tepat waktu	100 %	300.801.321,00			100 %	362,000,000	
5	01	001	2.06	001	Penyediaan Komponen Instalasi Listrik/Penerangan Bangunan Kantor	Jumlah Paket Komponen Instalasi Listrik/Penerangan Bangunan Kantor yang Disediakan	9 Paket	10.000.000,00	Kab. Klaten, Klaten Selatan, Tegalyoso	Dana Transfer Umum-Dana Alokasi Umum	9 Paket	15,000,000	BADAN PERENCANAAN PEMBANGUNAN DAERAH, PENELITIAN DAN PENGEMBANGAN
5	01	001	2.06	002	Penyediaan Peralatan dan Perlengkapan Kantor	Jumlah Paket Peralatan dan Perlengkapan Kantor yang Disediakan	25 Paket	25.000.000,00	Kab. Klaten, Klaten Selatan, Tegalyoso	Dana Transfer Umum-Dana Alokasi Umum	25 Paket	25,000,000	BADAN PERENCANAAN PEMBANGUNAN DAERAH, PENELITIAN DAN PENGEMBANGAN
5	01	001	2.06	003	Penyediaan Peralatan Rumah Tangga	Jumlah Paket Peralatan Rumah Tangga yang Disediakan	10 Paket	10.000.000,00	Kab. Klaten, Klaten Selatan, Tegalyoso	Dana Transfer Umum-Dana Alokasi Umum	10 Paket	10,000,000	BADAN PERENCANAAN PEMBANGUNAN DAERAH, PENELITIAN DAN PENGEMBANGAN
5	01	001	2.06	005	Penyediaan Barang Cetak dan Penggandaan	Jumlah Paket Barang Cetak dan Penggandaan yang Disediakan	4 Paket	15.000.000,00	Kab. Klaten, Klaten Selatan, Tegalyoso	Dana Transfer Umum-Dana Alokasi Umum	4 Paket	15,000,000	BADAN PERENCANAAN PEMBANGUNAN DAERAH, PENELITIAN DAN PENGEMBANGAN
5	01	001	2.06	006	Penyediaan Bahan Bacaan dan Peraturan Perundang-undangan	Jumlah Dokumen Bahan Bacaan dan Peraturan Perundang-Undangan yang Disediakan	5 Dokumen	7.000.000,00	Kab. Klaten, Klaten Selatan, Tegalyoso	Dana Transfer Umum-Dana Alokasi Umum	5 Dokumen	7,000,000	BADAN PERENCANAAN PEMBANGUNAN DAERAH, PENELITIAN DAN PENGEMBANGAN
5	01	001	2.06	008	Fasilitasi Kunjungan Tamu	Jumlah Laporan Fasilitasi Kunjungan Tamu	240 Laporan	44.911.321,00	Kab. Klaten, Klaten Selatan, Tegalyoso	Dana Transfer Umum-Dana Alokasi Umum	240 Laporan	40,000,000	BADAN PERENCANAAN PEMBANGUNAN DAERAH, PENELITIAN DAN PENGEMBANGAN

Kode					Urusan/ Bidang Urusan/ Program/ Kegiatan/ Sub Kegiatan	Indikator Program/ Kegiatan/ Sub Kegiatan	Capaian Kinerja dan Kerangka Pendanaan				Prakiraan Maju Rencana Tahun		Perangkat Daerah Penanggung Jawab
							Target 2023	Pagu Indikatif	Lokasi	Sumber Dana	Target	Pagu Indikatif	
5	01	001	2.06	009	Penyelenggaraan Rapat Koordinasi dan Konsultasi SKPD	Jumlah Laporan Penyelenggaraan Rapat Koordinasi dan Konsultasi SKPD	50 Laporan	188.890.000,00	Kab. Klaten, Klaten Selatan, Tegalyoso	Dana Transfer Umum-Dana Alokasi Umum	50 Laporan	250,000,000	BADAN PERENCANAAN PEMBANGUNAN DAERAH, PENELITIAN DAN PENGEMBANGAN
5	01	001	2.07		Pengadaan Barang Milik Daerah Penunjang Urusan Pemerintah Daerah	Persentase Pengadaan Barang Milik Daerah Penunjang Urusan Pemerintah Daerah tepat waktu	100 %	58.105.000,00			100 %	78,000,000	
5	01	001	2.07	005	Pengadaan Mebel	Jumlah Paket Mebel yang Disediakan	1 Unit	1.250.000,00	Kab. Klaten, Klaten Selatan, Tegalyoso	Dana Transfer Umum-Dana Alokasi Umum	1 Unit	28,000,000	BADAN PERENCANAAN PEMBANGUNAN DAERAH, PENELITIAN DAN PENGEMBANGAN
5	01	001	2.07	011	Pengadaan Sarana dan Prasarana Pendukung Gedung Kantor atau Bangunan Lainnya	Jumlah Unit Sarana dan Prasarana Pendukung Gedung Kantor atau Bangunan Lainnya yang Disediakan	5 unit	56.855.000,00	Kab. Klaten, Klaten Selatan, Tegalyoso	Dana Transfer Umum-Dana Alokasi Umum	5 unit	50,000,000	BADAN PERENCANAAN PEMBANGUNAN DAERAH, PENELITIAN DAN PENGEMBANGAN
5	01	001	2.08		Penyediaan Jasa Penunjang Urusan Pemerintahan Daerah	Persentase pemenuhan kebutuhan Jasa Penunjang Urusan Pemerintahan Daerah tepat waktu	100 %	201.000.000,00			100 %	160,225,000	
5	01	001	2.08	001	Penyediaan Jasa Surat Menyurat	Jumlah Laporan Penyediaan Jasa Surat Menyurat	350 Laporan	10.000.000,00	Kab. Klaten, Klaten Selatan, Tegalyoso	Dana Transfer Umum-Dana Alokasi Umum	350 Laporan	10,000,000	BADAN PERENCANAAN PEMBANGUNAN DAERAH, PENELITIAN DAN PENGEMBANGAN
5	01	001	2.08	002	Penyediaan Jasa Komunikasi, Sumber Daya Air dan Listrik	Jumlah Laporan Penyediaan Jasa Komunikasi, Sumber Daya Air dan Listrik yang Disediakan	12 Laporan	142.000.000,00	Kab. Klaten, Klaten Selatan, Tegalyoso	Dana Transfer Umum-Dana Alokasi Umum	12 Laporan	64,639,000	BADAN PERENCANAAN PEMBANGUNAN DAERAH, PENELITIAN DAN PENGEMBANGAN
5	01	001	2.08	004	Penyediaan Jasa Pelayanan Umum Kantor	Jumlah Laporan Penyediaan Jasa Pelayanan Umum Kantor yang Disediakan	3 Laporan	49.000.000,00	Kab. Klaten, Klaten Selatan, Tegalyoso	Dana Transfer Umum-Dana Alokasi Umum	3 Laporan	85,586,000	BADAN PERENCANAAN PEMBANGUNAN DAERAH, PENELITIAN DAN PENGEMBANGAN
5	01	001	2.09		Pemeliharaan Barang Milik Daerah Penunjang Urusan Pemerintahan Daerah	Persentase Barang Milik Daerah Penunjang Urusan Pemerintahan Daerah yang terpelihara	100 %	310.600.000,00			100 %	315,430,000	

Kode					Urusan/ Bidang Urusan/ Program/ Kegiatan/ Sub Kegiatan	Indikator Program/ Kegiatan/ Sub Kegiatan	Capaian Kinerja dan Kerangka Pendanaan				Prakiraan Maju Rencana Tahun		Perangkat Daerah Penanggung Jawab
							Target 2023	Pagu Indikatif	Lokasi	Sumber Dana	Target	Pagu Indikatif	
5	01	001	2.09	002	Penyediaan Jasa Pemeliharaan, Biaya Pemeliharaan, Pajak dan Perizinan Kendaraan Dinas Operasional atau Lapangan	Jumlah Kendaraan Dinas Operasional atau Lapangan yang Dipelihara dan dibayarkan Pajak dan Perizinannya	34 Unit	230.390.000,00	Kab. Klaten, Klaten Selatan, Tegalyoso	Dana Transfer Umum-Dana Alokasi Umum	34 Unit	230,390,000	BADAN PERENCANAAN PEMBANGUNAN DAERAH, PENELITIAN DAN PENGEMBANGAN
5	01	001	2.09	005	Pemeliharaan Mebel	Jumlah Mebel yang Dipelihara	20 Unit	20.600.000,00	Kab. Klaten, Klaten Selatan, Tegalyoso	Dana Transfer Umum-Dana Alokasi Umum	20 Unit	10,000,000	BADAN PERENCANAAN PEMBANGUNAN DAERAH, PENELITIAN DAN PENGEMBANGAN
5	01	001	2.09	009	Pemeliharaan/Rehabilitasi Gedung Kantor dan Bangunan Lainnya	Jumlah Gedung Kantor dan Bangunan Lainnya yang Dipelihara/Direhabilitasi	1 Unit	34.570.000,00	Kab. Klaten, Klaten Selatan, Tegalyoso	Dana Transfer Umum-Dana Alokasi Umum	1 Unit	50,000,000	BADAN PERENCANAAN PEMBANGUNAN DAERAH, PENELITIAN DAN PENGEMBANGAN
5	01	001	2.09	010	Pemeliharaan/Rehabilitasi Sarana dan Prasarana Gedung Kantor atau Bangunan Lainnya	Jumlah Sarana dan Prasarana Gedung Kantor atau Bangunan Lainnya yang Dipelihara/Direhabilitasi	25 Unit	25.040.000,00	Kab. Klaten, Klaten Selatan, Tegalyoso	Dana Transfer Umum-Dana Alokasi Umum	25 Unit	25,040,000	BADAN PERENCANAAN PEMBANGUNAN DAERAH, PENELITIAN DAN PENGEMBANGAN
5	01	002			PROGRAM PERENCANAAN, PENGENDALIAN DAN EVALUASI PEMBANGUNAN DAERAH	Persentase konsisten penjabaran program RPJMD kedalam RKPD Status kinerja pembangunan daerah dalam program RKPD	100 % 78.00 %	1.221.822.000,00			100 % 78.00 %	1,610,128,000	
5	01	002	2.01		Penyusunan Perencanaan dan Pendanaan	Persentase tersusunnya dokumen perencanaan pembangunan daerah sesuai peraturan berlaku	100 %	866.822.000,00			100 %	985,128,000	
5	01	002	2.01	001	Analisis Kondisi Daerah, Permasalahan, dan Isu Strategis Pembangunan Daerah	Jumlah Dokumen Rancangan Awal RPJMD/RKPD (Sesuai Kebutuhan Jika RPJMD Maka Rancangan Teknokratik)	2 Dokumen	50.000.000,00	Kab. Klaten, Klaten Selatan, Tegalyoso	Dana Transfer Umum-Dana Alokasi Umum	2 Dokumen	50,000,000	BADAN PERENCANAAN PEMBANGUNAN DAERAH, PENELITIAN DAN PENGEMBANGAN
5	01	002	2.01	002	Koordinasi Penelaahan Dokumen Perencanaan Pembangunan Daerah dengan Dokumen Kebijakan Lainnya	Jumlah Telaahan Dokumen Perencanaan Pembangunan Daerah	2 Dokumen	50.000.000,00	Kab. Klaten, Klaten Selatan, Tegalyoso	Dana Transfer Umum-Dana Alokasi Umum	2 Dokumen	50,000,000	BADAN PERENCANAAN PEMBANGUNAN DAERAH, PENELITIAN DAN PENGEMBANGAN

Kode					Urusan/ Bidang Urusan/ Program/ Kegiatan/ Sub Kegiatan	Indikator Program/ Kegiatan/ Sub Kegiatan	Capaian Kinerja dan Kerangka Pendanaan				Prakiraan Maju Rencana Tahun		Perangkat Daerah Penanggung Jawab
							Target 2023	Pagu Indikatif	Lokasi	Sumber Dana	Target	Pagu Indikatif	
5	01	002	2.01	003	Pelaksanaan Konsultasi Publik	Jumlah Berita Acara Konsultasi Publik	1 Berita Acara	91.684.000,00	Kab. Klaten, Klaten Selatan, Tegalyoso	Dana Transfer Umum-Dana Alokasi Umum	1 Berita Acara	125,000,000	BADAN PERENCANAAN PEMBANGUNAN DAERAH, PENELITIAN DAN PENGEMBANGAN
5	01	002	2.01	004	Koordinasi Pelaksanaan Forum Perangkat Daerah/Lintas Perangkat Daerah	Jumlah Berita Acara Forum Perangkat Daerah/Lintas Perangkat Daerah	3 Berita Acara	75.000.000,00	Kab. Klaten, Klaten Selatan, Tegalyoso	Dana Transfer Umum-Dana Alokasi Umum	3 Berita Acara	75,000,000	BADAN PERENCANAAN PEMBANGUNAN DAERAH, PENELITIAN DAN PENGEMBANGAN
5	01	002	2.01	005	Pelaksanaan Musrenbang Kabupaten/Kota	Jumlah Berita Acara Musrenbang Kabupaten/Kota	1 Berita Acara	100.000.000,00	Kab. Klaten, Klaten Selatan, Tegalyoso	Dana Transfer Umum-Dana Alokasi Umum	1 Berita Acara	100,000,000	BADAN PERENCANAAN PEMBANGUNAN DAERAH, PENELITIAN DAN PENGEMBANGAN
5	01	002	2.01	006	Penyiapan Bahan Koordinasi Musrenbang Kecamatan	Jumlah Usulan yang Terverifikasi oleh Kecamatan	1 usulan	15.000.000,00	Kab. Klaten, Klaten Selatan, Tegalyoso	Dana Transfer Umum-Dana Alokasi Umum	1 usulan	50,000,000	BADAN PERENCANAAN PEMBANGUNAN DAERAH, PENELITIAN DAN PENGEMBANGAN
5	01	002	2.01	007	Koordinasi Penyusunan dan Penetapan Dokumen Perencanaan Pembangunan Daerah Kabupaten/Kota	Jumlah Dokumen Perencanaan Pembangunan Daerah Kabupaten/Kota yang Ditetapkan(RPJPD/RPJMD/RKPD)	2 Dokumen	485.138.000,00	Kab. Klaten, Klaten Selatan, Tegalyoso	Dana Transfer Umum-Dana Alokasi Umum	2 Dokumen	535,128,000	BADAN PERENCANAAN PEMBANGUNAN DAERAH, PENELITIAN DAN PENGEMBANGAN
5	01	002	2.02		Analisis Data dan Informasi Pemerintahan Daerah Bidang Perencanaan Pembangunan Daerah	Persentase data dan informasi yang terakomodir didalam Sistem Informasi berbasis elektronik	100 %	30.000.000,00			100 %	300,000,000	
5	01	002	2.02	001	Analisis Data dan Informasi Perencanaan Pembangunan Daerah	Jumlah Masukan Analisis Data untuk Penyusunan Kebijakan Perencanaan Pembangunan Daerah (Semua Perencanaan Pembangunan Daerah)	10 Masukan	30.000.000,00	Kab. Klaten, Klaten Selatan, Tegalyoso	Dana Transfer Umum-Dana Alokasi Umum	10 Masukan	300,000,000	BADAN PERENCANAAN PEMBANGUNAN DAERAH, PENELITIAN DAN PENGEMBANGAN
5	01	002	2.03		Pengendalian, Evaluasi dan Pelaporan Bidang Perencanaan Pembangunan Daerah	Persentase Pelaporan Pelaksanaan Pengendalian dan Evaluasi Pembangunan Daerah yang tersusun	100 %	325.000.000,00			100 %	325,000,000	

Kode					Urusan/ Bidang Urusan/ Program/ Kegiatan/ Sub Kegiatan	Indikator Program/ Kegiatan/ Sub Kegiatan	Capaian Kinerja dan Kerangka Pendanaan				Prakiraan Maju Rencana Tahun		Perangkat Daerah Penanggung Jawab
							Target 2023	Pagu Indikatif	Lokasi	Sumber Dana	Target	Pagu Indikatif	
5	01	002	2.03	001	Koordinasi Pengendalian Perencanaan dan Pelaksanaan Pembangunan Daerah di Kabupaten/Kota	Jumlah Laporan Hasil Pengendalian Perencanaan dan Pelaksanaan Pembangunan	3 Laporan	210.000.000,00	Kab. Klaten, Klaten Selatan, Tegalyoso	Dana Transfer Umum-Dana Alokasi Umum	3 Laporan	210,000,000	BADAN PERENCANAAN PEMBANGUNAN DAERAH, PENELITIAN DAN PENGEMBANGAN
5	01	002	2.03	003	Monitoring, Evaluasi dan Penyusunan Laporan Berkala Pelaksanaan Pembangunan Daerah	Jumlah Laporan Hasil Evaluasi Kinerja Pembangunan Daerah	4 Laporan	115.000.000,00	Kab. Klaten, Klaten Selatan, Tegalyoso	Dana Transfer Umum-Dana Alokasi Umum	4 Laporan	115,000,000	BADAN PERENCANAAN PEMBANGUNAN DAERAH, PENELITIAN DAN PENGEMBANGAN
5	01	003			PROGRAM KOORDINASI DAN SINKRONISASI PERENCANAAN PEMBANGUNAN DAERAH	Persentase capaian kinerja RPJMD bidang Pemerintahan dan Pembangunan Manusia Persentase capaian kinerja RPJMD Bidang Perekonomian dan SDA serta Infrastruktur dan Wilayah	100.00 % 100.00 %	1.000.000.000,00			100.00 % 100.00 %	1,546,716,000	
5	01	003	2.01		Koordinasi Perencanaan Bidang Pemerintahan dan Pembangunan Manusia	Persentase Perencanaan Bidang Pemerintahan dan Pembangunan Manusia yang terkoordinasikan	100 %	400.000.000,00			100 %	450,000,000	
5	01	003	2.01	001	Koordinasi Penyusunan Dokumen Perencanaan Pembangunan Daerah Bidang Pemerintahan (RPJPD, RPJMD dan RKPD)	Jumlah Dokumen Perencanaan Pembangunan Daerah Bidang Pemerintahan (RPJPD, RPJMD dan RKPD)	1 Dokumen	50.000.000,00	Kab. Klaten, Klaten Selatan, Tegalyoso	Dana Transfer Umum-Dana Alokasi Umum	1 Dokumen	75,000,000	BADAN PERENCANAAN PEMBANGUNAN DAERAH, PENELITIAN DAN PENGEMBANGAN
5	01	003	2.01	002	Asistensi Penyusunan Dokumen Perencanaan Pembangunan Perangkat Daerah Bidang Pemerintahan	Jumlah Perangkat Daerah yang Dilakukan Asistensi dalam Penyusunan Dokumen Perencanaan Pembangunan Perangkat Daerah	22 Perangkat Daerah	50.000.000,00	Kab. Klaten, Klaten Selatan, Tegalyoso	Dana Transfer Umum-Dana Alokasi Umum	22 Perangkat Daerah	40,000,000	BADAN PERENCANAAN PEMBANGUNAN DAERAH, PENELITIAN DAN PENGEMBANGAN
5	01	003	2.01	003	Pelaksanaan Monitoring dan Evaluasi Penyusunan Dokumen Perencanaan Pembangunan Perangkat Daerah Bidang Pemerintahan	Jumlah Laporan Monitoring dan Evaluasi Penyusunan Dokumen Perencanaan Pembangunan Perangkat Daerah Bidang Pemerintahan	22 Laporan	25.000.000,00	Kab. Klaten, Klaten Selatan, Tegalyoso	Dana Transfer Umum-Dana Alokasi Umum	22 Laporan	25,000,000	BADAN PERENCANAAN PEMBANGUNAN DAERAH, PENELITIAN DAN PENGEMBANGAN
5	01	003	2.01	004	Koordinasi Pelaksanaan Sinergitas dan Harmonisasi Perencanaan Pembangunan Daerah Bidang Pemerintahan	Jumlah Laporan Hasil Sinkronisasi Renstra/Renja dengan RKPD/RPJMD pada Bidang Pemerintahan	1 Laporan	50.000.000,00	Kab. Klaten, Klaten Selatan, Tegalyoso	Dana Transfer Umum-Dana Alokasi Umum	1 Laporan	50,000,000	BADAN PERENCANAAN PEMBANGUNAN DAERAH, PENELITIAN DAN PENGEMBANGAN

Kode					Urusan/ Bidang Urusan/ Program/ Kegiatan/ Sub Kegiatan	Indikator Program/ Kegiatan/ Sub Kegiatan	Capaian Kinerja dan Kerangka Pendanaan				Prakiraan Maju Rencana Tahun		Perangkat Daerah Penanggung Jawab
							Target 2023	Pagu Indikatif	Lokasi	Sumber Dana	Target	Pagu Indikatif	
5	01	003	2.01	005	Koordinasi Penyusunan Dokumen Perencanaan Pembangunan Daerah Bidang Pembangunan Manusia (RPJPD, RPJMD dan RKPD)	Jumlah Dokumen Perencanaan Pembangunan Daerah Bidang Pembangunan Manusia yang Dikoordinir Penyusunannya (RPJPD. RPJMD dan RKPD)	1 Dokumen	50.000.000,00	Kab. Klaten, Klaten Selatan, Tegalyoso	Dana Transfer Umum-Dana Alokasi Umum	1 Dokumen	100,000,000	BADAN PERENCANAAN PEMBANGUNAN DAERAH, PENELITIAN DAN PENGEMBANGAN
5	01	003	2.01	006	Asistensi Penyusunan Dokumen Perencanaan Pembangunan Perangkat Daerah Bidang Pembangunan Manusia	Jumlah Perangkat Daerah yang Mendapatkan Asistensi dalam Penyusunan Renstra/Renja Bidang Pembangunan Manusia	4 Perangkat Daerah	50.000.000,00	Kab. Klaten, Klaten Selatan, Tegalyoso	Dana Transfer Umum-Dana Alokasi Umum	4 Perangkat Daerah	50,000,000	BADAN PERENCANAAN PEMBANGUNAN DAERAH, PENELITIAN DAN PENGEMBANGAN
5	01	003	2.01	007	Pelaksanaan Monitoring dan Evaluasi Penyusunan Dokumen Perencanaan Pembangunan Perangkat Daerah Bidang Pembangunan Manusia	Jumlah Perangkat Daerah yang Mendapatkan Monitoring dan Evaluasi dalam Penyusunan Renstra/Renja Bidang Pembangunan Manusia	4 Perangkat Daerah	25.000.000,00	Kab. Klaten, Klaten Selatan, Tegalyoso	Dana Transfer Umum-Dana Alokasi Umum	4 Perangkat Daerah	25,000,000	BADAN PERENCANAAN PEMBANGUNAN DAERAH, PENELITIAN DAN PENGEMBANGAN
5	01	003	2.01	008	Koordinasi Pelaksanaan Sinergitas dan Harmonisasi Perencanaan Pembangunan Daerah Bidang Pembangunan Manusia	Jumlah Laporan Hasil Sinkronisasi Renstra/Renja dengan RKPD/RPJMD pada Bidang Pembangunan Manusia	1 Laporan	100.000.000,00	Kab. Klaten, Klaten Selatan, Tegalyoso	Dana Transfer Umum-Dana Alokasi Umum	1 Laporan	85,000,000	BADAN PERENCANAAN PEMBANGUNAN DAERAH, PENELITIAN DAN PENGEMBANGAN
5	01	003	2.02		Koordinasi Perencanaan Bidang Perekonomian dan SDA (Sumber Daya Alam)	Persentase Perencanaan Bidang Perekonomian dan SDA (Sumber Daya Alam) yang terkoordinasikan	100 %	300.000.000,00			100 %	465,350,000	
5	01	003	2.02	001	Koordinasi Penyusunan Dokumen Perencanaan Pembangunan Daerah Bidang Perekonomian (RPJPD, RPJMD dan RKPD)	Jumlah Dokumen Perencanaan Pembangunan Daerah Bidang Perekonomian yang Dikoordinir Penyusunannya (RPJPD. RPJMD dan RKPD)	1 Dokumen	65.000.000,00	Kab. Klaten, Klaten Selatan, Tegalyoso	Dana Transfer Umum-Dana Alokasi Umum	1 Dokumen	100,000,000	BADAN PERENCANAAN PEMBANGUNAN DAERAH, PENELITIAN DAN PENGEMBANGAN
5	01	003	2.02	002	Asistensi Penyusunan Dokumen Perencanaan Pembangunan Perangkat Daerah Bidang Perekonomian	Jumlah Perangkat Daerah yang Mendapatkan Asistensi dalam Penyusunan Renstra/Renja Bidang Perekonomian	7 Perangkat daerah	20.000.000,00	Kab. Klaten, Klaten Selatan, Tegalyoso	Dana Transfer Umum-Dana Alokasi Umum	7 Perangkat daerah	50,000,000	BADAN PERENCANAAN PEMBANGUNAN DAERAH, PENELITIAN DAN PENGEMBANGAN
5	01	003	2.02	003	Pelaksanaan Monitoring dan Evaluasi Penyusunan Dokumen Perencanaan Pembangunan Perangkat Daerah Bidang Perekonomian	Jumlah Perangkat Daerah yang Mendapatkan Monitoring dan Evaluasi dalam Penyusunan Renstra/Renja Bidang Perekonomian	7 Perangkat daerah	15.000.000,00	Kab. Klaten, Klaten Selatan, Tegalyoso	Dana Transfer Umum-Dana Alokasi Umum	7 Perangkat daerah	40,000,000	BADAN PERENCANAAN PEMBANGUNAN DAERAH, PENELITIAN DAN PENGEMBANGAN

Kode					Urusan/ Bidang Urusan/ Program/ Kegiatan/ Sub Kegiatan	Indikator Program/ Kegiatan/ Sub Kegiatan	Capaian Kinerja dan Kerangka Pendanaan				Prakiraan Maju Rencana Tahun		Perangkat Daerah Penanggung Jawab
							Target 2023	Pagu Indikatif	Lokasi	Sumber Dana	Target	Pagu Indikatif	
5	01	003	2.02	004	Koordinasi Pelaksanaan Sinergitas dan Harmonisasi Perencanaan Pembangunan Daerah Bidang Perekonomian	Jumlah Laporan Hasil Sinkronisasi Renstra/Renja dengan RKPD/RPJMD pada Bidang Perekonomian	1 Laporan	100.000.000,00	Kab. Klaten, Semua Kecamatan, Semua Kelurahan	Dana Transfer Umum-Dana Alokasi Umum	1 Laporan	100,000,000	BADAN PERENCANAAN PEMBANGUNAN DAERAH, PENELITIAN DAN PENGEMBANGAN
5	01	003	2.02	005	Koordinasi Penyusunan Dokumen Perencanaan Pembangunan Daerah Bidang SDA (RPJPD, RPJMD dan RKPD)	Jumlah Dokumen Perencanaan Pembangunan Daerah Bidang SDA yang Dikoordinir Penyusunannya (RPJPD, RPJMD dan RKPD)	1 dokumen	55.000.000,00	Kab. Klaten, Klaten Selatan, Tegalyoso	Dana Transfer Umum-Dana Alokasi Umum	1 dokumen	100,000,000	BADAN PERENCANAAN PEMBANGUNAN DAERAH, PENELITIAN DAN PENGEMBANGAN
5	01	003	2.02	006	Asistensi Penyusunan Dokumen Perencanaan Pembangunan Perangkat Daerah Bidang SDA	Jumlah Perangkat Daerah yang Mendapatkan Asistensi dalam Penyusunan Renstra/Renja Bidang SDA	1 Perangkat daerah	20.000.000,00	Kab. Klaten, Klaten Selatan, Tegalyoso	Dana Transfer Umum-Dana Alokasi Umum	1 Perangkat daerah	25,350,000	BADAN PERENCANAAN PEMBANGUNAN DAERAH, PENELITIAN DAN PENGEMBANGAN
5	01	003	2.02	007	Pelaksanaan Monitoring dan Evaluasi Penyusunan Dokumen Perencanaan Pembangunan Perangkat Daerah Bidang SDA	Jumlah Perangkat Daerah yang Mendapatkan Monitoring dan Evaluasi dalam Penyusunan Renstra/Renja Bidang SDA	1 Perangkat Daerah	15.000.000,00	Kab. Klaten, Klaten Selatan, Tegalyoso	Dana Transfer Umum-Dana Alokasi Umum	1 Perangkat Daerah	25,000,000	BADAN PERENCANAAN PEMBANGUNAN DAERAH, PENELITIAN DAN PENGEMBANGAN
5	01	003	2.02	008	Koordinasi Pelaksanaan Sinergitas dan Harmonisasi Perencanaan Pembangunan Daerah Bidang SDA	Jumlah Laporan Hasil Sinkronisasi Renstra/Renja dengan RKPD/RPJMD pada Bidang SDA	1 Laporan	10.000.000,00	Kab. Klaten, Klaten Selatan, Tegalyoso	Dana Transfer Umum-Dana Alokasi Umum	1 Laporan	25,000,000	BADAN PERENCANAAN PEMBANGUNAN DAERAH, PENELITIAN DAN PENGEMBANGAN
5	01	003	2.03		Koordinasi Perencanaan Bidang Infrastruktur dan Wilayah	Persentase Perencanaan Bidang Infrastruktur dan Wilayah yang terkoordinasikan	100 %	300.000.000,00			100 %	631,366,000	
5	01	003	2.03	001	Koordinasi Penyusunan Dokumen Perencanaan Pembangunan Daerah Bidang Infrastruktur (RPJPD, RPJMD dan RKPD)	Jumlah Dokumen Perencanaan Pembangunan Daerah Bidang Infrastruktur yang Dikoordinir Penyusunannya (RPJPD, RPJMD dan RKPD)	1 Dokumen	65.000.000,00	Kab. Klaten, Klaten Selatan, Tegalyoso	Dana Transfer Umum-Dana Alokasi Umum	1 Dokumen	100,000,000	BADAN PERENCANAAN PEMBANGUNAN DAERAH, PENELITIAN DAN PENGEMBANGAN
5	01	003	2.03	002	Asistensi Penyusunan Dokumen Perencanaan Pembangunan Perangkat Daerah Bidang Infrastruktur	Jumlah Perangkat Daerah yang Mendapatkan Asistensi dalam Penyusunan Renstra/Renja Bidang Infrastruktur	5 Perangkat Daerah	20.000.000,00	Kab. Klaten, Klaten Selatan, Tegalyoso	Dana Transfer Umum-Dana Alokasi Umum	5 Perangkat Daerah	50,000,000	BADAN PERENCANAAN PEMBANGUNAN DAERAH, PENELITIAN DAN PENGEMBANGAN

Kode					Urusan/ Bidang Urusan/ Program/ Kegiatan/ Sub Kegiatan	Indikator Program/ Kegiatan/ Sub Kegiatan	Capaian Kinerja dan Kerangka Pendanaan				Prakiraan Maju Rencana Tahun		Perangkat Daerah Penanggung Jawab
							Target 2023	Pagu Indikatif	Lokasi	Sumber Dana	Target	Pagu Indikatif	
5	01	003	2.03	003	Pelaksanaan Monitoring dan Evaluasi Penyusunan Dokumen Perencanaan Pembangunan Perangkat Daerah Bidang Infrastruktur	Jumlah Perangkat Daerah yang Mendapatkan Monitoring dan Evaluasi dalam Penyusunan Renstra/Renja Bidang Infrastruktur	5 Perangkat Daerah	15.000.000,00	Kab. Klaten, Klaten Selatan, Tegalyoso	Dana Transfer Umum-Dana Alokasi Umum	5 Perangkat Daerah	25,000,000	BADAN PERENCANAAN PEMBANGUNAN DAERAH, PENELITIAN DAN PENGEMBANGAN
5	01	003	2.03	004	Koordinasi Pelaksanaan Sinergitas dan Harmonisasi Perencanaan Pembangunan Daerah Bidang Infrastruktur	Jumlah Laporan Hasil Sinkronisasi Renstra/Renja dengan RKPDP/RPJMD pada Bidang Infrastruktur	1 Laporan	10.000.000,00	Kab. Klaten, Klaten Selatan, Tegalyoso	Dana Transfer Umum-Dana Alokasi Umum	1 Laporan	50,000,000	BADAN PERENCANAAN PEMBANGUNAN DAERAH, PENELITIAN DAN PENGEMBANGAN
5	01	003	2.03	005	Koordinasi Penyusunan Dokumen Perencanaan Pembangunan Daerah Bidang Kewilayahan (RPJPD, RPJMD dan RKPDP)	Jumlah Dokumen Perencanaan Pembangunan Daerah Bidang Kewilayahan yang Dikoordinir Penyusunannya (RPJPD, RPJMD dan RKPDP)	1 Dokumen	55.000.000,00	Kab. Klaten, Klaten Selatan, Tegalyoso	Dana Transfer Umum-Dana Alokasi Umum	1 Dokumen	150,000,000	BADAN PERENCANAAN PEMBANGUNAN DAERAH, PENELITIAN DAN PENGEMBANGAN
5	01	003	2.03	006	Asistensi Penyusunan Dokumen Perencanaan Pembangunan Perangkat Daerah Bidang Kewilayahan	Jumlah Perangkat Daerah yang Mendapatkan Asistensi dalam Penyusunan Renstra/Renja Bidang Kewilayahan	2 Perangkat Daerah	20.000.000,00	Kab. Klaten, Klaten Selatan, Tegalyoso	Dana Transfer Umum-Dana Alokasi Umum	2 Perangkat Daerah	50,000,000	BADAN PERENCANAAN PEMBANGUNAN DAERAH, PENELITIAN DAN PENGEMBANGAN
5	01	003	2.03	007	Pelaksanaan Monitoring dan Evaluasi Penyusunan Dokumen Perencanaan Pembangunan Perangkat Daerah Bidang Kewilayahan	Jumlah Perangkat Daerah yang Mendapatkan Monitoring dan Evaluasi dalam Penyusunan Renstra/Renja Bidang Kewilayahan	2 Perangkat Daerah	15.000.000,00	Kab. Klaten, Klaten Selatan, Tegalyoso	Dana Transfer Umum-Dana Alokasi Umum	2 Perangkat Daerah	25,000,000	BADAN PERENCANAAN PEMBANGUNAN DAERAH, PENELITIAN DAN PENGEMBANGAN
5	01	003	2.03	008	Koordinasi Pelaksanaan Sinergitas dan Harmonisasi Perencanaan Pembangunan Daerah Bidang Kewilayahan	Jumlah Laporan Hasil Sinkronisasi Renstra/Renja dengan RKPDP/RPJMD pada Bidang Kewilayahan	1 Laporan	100.000.000,00	Kab. Klaten, Klaten Selatan, Tegalyoso	Dana Transfer Umum-Dana Alokasi Umum	1 Laporan	181,366,000	BADAN PERENCANAAN PEMBANGUNAN DAERAH, PENELITIAN DAN PENGEMBANGAN
5	05				PENELITIAN DAN PENGEMBANGAN			755.000.000,00				905,000,000	
5	05	002			PROGRAM PENELITIAN DAN PENGEMBANGAN DAERAH	Persentase pemanfaatan hasil kelitbangan	59.40 %	755.000.000,00			59.40 %	905,000,000	
						Pertumbuhan inovasi perangkat daerah	15.00 %				15.00 %		
5	05	002	2.01		Penelitian dan Pengembangan Bidang Penyelenggaraan Pemerintahan dan Pengkajian Peraturan	Persentase penelitian dan pengembangan Bidang Penyelenggaraan Pemerintahan dan Pengkajian Peraturan yang terlaksana	100 %	130.000.000,00			100 %	220,000,000	

Kode					Urusan/ Bidang Urusan/ Program/ Kegiatan/ Sub Kegiatan	Indikator Program/ Kegiatan/ Sub Kegiatan	Capaian Kinerja dan Kerangka Pendanaan				Prakiraan Maju Rencana Tahun		Perangkat Daerah Penanggung Jawab
							Target 2023	Pagu Indikatif	Lokasi	Sumber Dana	Target	Pagu Indikatif	
5	05	002	2.01	002	Fasilitasi, Pelaksanaan dan Evaluasi Penelitian dan Pengembangan Bidang Pemerintahan Umum	Jumlah Laporan Hasil Pelaksanaan Fasilitasi, Pelaksanaan dan Evaluasi Penelitian dan Pengembangan Bidang Pemerintahan Umum	1 Laporan	60.000.000,00	Kab. Klaten, Klaten Selatan, Tegalyoso	Dana Transfer Umum-Dana Alokasi Umum	1 Laporan	120,000,000	BADAN PERENCANAAN PEMBANGUNAN DAERAH, PENELITIAN DAN PENGEMBANGAN
5	05	002	2.01	005	Fasilitasi, Pelaksanaan dan Evaluasi Penelitian dan Pengembangan Bidang Keuangan dan Aset Daerah, Reformasi Birokrasi	Jumlah Laporan Hasil Pelaksanaan Fasilitasi, Pelaksanaan dan Evaluasi Penelitian dan Pengembangan Bidang Keuangan dan Aset Daerah, Reformasi Birokrasi	1 Laporan	38.000.000,00	Kab. Klaten, Klaten Selatan, Tegalyoso	Dana Transfer Umum-Dana Alokasi Umum	1 Laporan	40,000,000	BADAN PERENCANAAN PEMBANGUNAN DAERAH, PENELITIAN DAN PENGEMBANGAN
5	05	002	2.01	012	Pengelolaan Data Kelitbangan dan Peraturan	Jumlah Data Kelitbangan dan Peraturan yang Terkelola dengan Baik	1 Laporan	32.000.000,00	Kab. Klaten, Klaten Selatan, Tegalyoso	Dana Transfer Umum-Dana Alokasi Umum	1 Laporan	60,000,000	BADAN PERENCANAAN PEMBANGUNAN DAERAH, PENELITIAN DAN PENGEMBANGAN
5	05	002	2.02		Penelitian dan Pengembangan Bidang Sosial dan Kependudukan	Presentase Penelitian dan Pengembangan Bidang Sosial dan Kependudukan yang Terlaksana	100 %	355.000.000,00			100 %	250,000,000	
5	05	002	2.02	001	Penelitian dan Pengembangan Bidang Aspek- Aspek Sosial	Jumlah Dokumen Hasil Penelitian dan Pengembangan Bidang Aspek-Aspek Sosial	1 Dokumen	40.000.000,00	Kab. Klaten, Klaten Selatan, Tegalyoso	Dana Transfer Umum-Dana Alokasi Umum	1 Dokumen	50,000,000	BADAN PERENCANAAN PEMBANGUNAN DAERAH, PENELITIAN DAN PENGEMBANGAN
5	05	002	2.02	005	Penelitian dan Pengembangan Pariwisata	Jumlah Dokumen Hasil Penelitian dan Pengembangan Pariwisata	1 Dokumen	275.000.000,00	Kab. Klaten, Klaten Selatan, Tegalyoso	Dana Transfer Umum-Dana Alokasi Umum	1 Dokumen	150,000,000	BADAN PERENCANAAN PEMBANGUNAN DAERAH, PENELITIAN DAN PENGEMBANGAN
5	05	002	2.02	009	Penelitian dan Pengembangan Tenaga Kerja	Jumlah Dokumen Hasil Penelitian dan Pengembangan Tenaga Kerja	1 Dokumen	40.000.000,00	Kab. Klaten, Klaten Selatan, Tegalyoso	Dana Transfer Umum-Dana Alokasi Umum	1 Dokumen	50,000,000	BADAN PERENCANAAN PEMBANGUNAN DAERAH, PENELITIAN DAN PENGEMBANGAN
5	05	002	2.03		Penelitian dan Pengembangan Bidang Ekonomi dan Pembangunan	Presentase Penelitian dan Pengembangan Bidang Ekonomi dan Pembangunan	100 %	140.000.000,00			100 %	250,000,000	

Kode					Urusan/ Bidang Urusan/ Program/ Kegiatan/ Sub Kegiatan	Indikator Program/ Kegiatan/ Sub Kegiatan	Capaian Kinerja dan Kerangka Pendanaan				Prakiraan Maju Rencana Tahun		Perangkat Daerah Penanggung Jawab
							Target 2023	Pagu Indikatif	Lokasi	Sumber Dana	Target	Pagu Indikatif	
5	05	002	2.03	004	Penelitian dan Pengembangan Pertanian, Perkebunan dan Pangan	Jumlah Dokumen Hasil Penelitian dan Pengembangan Pertanian, Perkebunan dan Pangan	1 Dokumen	100.000.000,00	Kab. Klaten, Klaten Selatan, Tegalyoso	Dana Transfer Umum-Dana Alokasi Umum	1 Dokumen	200,000,000	BADAN PERENCANAAN PEMBANGUNAN DAERAH, PENELITIAN DAN PENGEMBANGAN
5	05	002	2.03	009	Penelitian dan Pengembangan Pekerjaan Umum	Jumlah Dokumen Hasil Penelitian dan Pengembangan Pekerjaan Umum	1 Dokumen	40.000.000,00	Kab. Klaten, Klaten Selatan, Tegalyoso	Dana Transfer Umum-Dana Alokasi Umum	1 Dokumen	50,000,000	BADAN PERENCANAAN PEMBANGUNAN DAERAH, PENELITIAN DAN PENGEMBANGAN
5	05	002	2.04		Pengembangan Inovasi dan Teknologi	Presentase Pengembangan Inovasi dan Teknologi yang terlaksana	100 %	130.000.000,00			100 %	185,000,000	
5	05	002	2.04	001	Penelitian, Pengembangan, dan Perekayasaan di Bidang Teknologi dan Inovasi	Jumlah Dokumen Hasil Penelitian, Pengembangan, dan Perekayasaan di Bidang Teknologi dan Inovasi	1 Dokumen	80.000.000,00	Kab. Klaten, Klaten Selatan, Tegalyoso	Dana Transfer Umum-Dana Alokasi Umum	1 Dokumen	110,000,000	BADAN PERENCANAAN PEMBANGUNAN DAERAH, PENELITIAN DAN PENGEMBANGAN
5	05	002	2.04	004	Sosialisasi dan Diseminasi Hasil-Hasil Kelitbangan	Jumlah Laporan Hasil Penyelenggaraan Sosialisasi dan Diseminasi Hasil-Hasil Kelitbangan	1 Laporan	30.000.000,00	Kab. Klaten, Klaten Selatan, Tegalyoso	Dana Transfer Umum-Dana Alokasi Umum	1 Laporan	50,000,000	BADAN PERENCANAAN PEMBANGUNAN DAERAH, PENELITIAN DAN PENGEMBANGAN
5	05	002	2.04	005	Fasilitasi Hak Kekayaan Intelektual	Jumlah Laporan Pelaksanaan Fasilitasi Hak Kekayaan Intelektual	1 Laporan	20.000.000,00	Kab. Klaten, Klaten Selatan, Tegalyoso	Dana Transfer Umum-Dana Alokasi Umum	1 Laporan	25,000,000	BADAN PERENCANAAN PEMBANGUNAN DAERAH, PENELITIAN DAN PENGEMBANGAN
5					UNSUR PENUNJANG URUSAN PEMERINTAHAN								
5	02				KEUANGAN			650.912.010.000,00				663,670,038,000	
5	02	001			PROGRAM PENUNJANG URUSAN PEMERINTAHAN DAERAH KABUPATEN/KOTA	Persentase pemenuhan kebutuhan penunjang urusan pemerintah daerah	100.00 %	19.845.314.324,00			100.00 %	21,280,827,000	
5	02	001	2.01		Perencanaan, Penganggaran, dan Evaluasi Kinerja Perangkat Daerah	Persentase barang milik daerah penunjang urusan pemerintah daerah terpelihara	100 %	31.214.000,00			100 %	32,480,000	
5	02	001	2.01	001	Penyusunan Dokumen Perencanaan Perangkat Daerah	Jumlah Dokumen Perencanaan Perangkat Daerah	3 dokumen	15.607.000,00	Kab. Klaten, Klaten Selatan, Tegalyoso	Dana Transfer Umum-Dana Alokasi Umum	3 dokumen	16,240,000	BADAN PENGELOLAAN KEUANGAN, PENDAPATAN DAN ASET DAERAH

Kode					Urusan/ Bidang Urusan/ Program/ Kegiatan/ Sub Kegiatan	Indikator Program/ Kegiatan/ Sub Kegiatan	Capaian Kinerja dan Kerangka Pendanaan				Prakiraan Maju Rencana Tahun		Perangkat Daerah Penanggung Jawab
							Target 2023	Pagu Indikatif	Lokasi	Sumber Dana	Target	Pagu Indikatif	
5	02	001	2.01	006	Koordinasi dan Penyusunan Laporan Capaian Kinerja dan Ikhtisar Realisasi Kinerja SKPD	Jumlah Laporan Capaian Kinerja dan Ikhtisar Realisasi Kinerja SKPD dan Laporan Hasil Koordinasi Penyusunan Laporan Capaian Kinerja dan Ikhtisar Realisasi Kinerja SKPD	1 laporan	15.607.000,00	Kab. Klaten, Klaten Selatan, Tegalyoso	Dana Transfer Umum-Dana Alokasi Umum	1 laporan	16,240,000	BADAN PENGELOLAAN KEUANGAN, PENDAPATAN DAN ASET DAERAH
5	02	001	2.02		Administrasi Keuangan Perangkat Daerah	Persentase pembayaran gaji dan tunjangan ASN	100 %	17.823.100.324,00			100 %	18,607,183,000	
5	02	001	2.02	001	Penyediaan Gaji dan Tunjangan ASN	Jumlah Orang yang Menerima Gaji dan Tunjangan ASN	87 orang/bulan	17.706.646.324,00	Kab. Klaten, Klaten Selatan, Tegalyoso	PENDAPATAN ASLI DAERAH (PAD) Dana Transfer Umum-Dana Alokasi Umum Sisa Lebih Perhitungan Anggaran Tahun Sebelumnya	87 orang/bulan	18,486,012,000	BADAN PENGELOLAAN KEUANGAN, PENDAPATAN DAN ASET DAERAH
5	02	001	2.02	002	Penyediaan Administrasi Pelaksanaan Tugas ASN	Jumlah Dokumen Hasil Penyediaan Administrasi Pelaksanaan Tugas ASN	2 dokumen	116.454.000,00	Kab. Klaten, Klaten Selatan, Tegalyoso	Dana Transfer Umum-Dana Alokasi Umum	2 dokumen	121,171,000	BADAN PENGELOLAAN KEUANGAN, PENDAPATAN DAN ASET DAERAH
5	02	001	2.03		Administrasi Barang Milik Daerah pada Perangkat Daerah	Persentase barang milik daerah pada perangkat daerah yang teradministrasi	100 %	200.000.000,00			100 %	317,262,000	
5	02	001	2.03	002	Pengamanan Barang Milik Daerah SKPD	Jumlah Dokumen Pengamanan Barang Milik Daerah SKPD	1 dokumen	200.000.000,00	Kab. Klaten, Klaten Selatan, Tegalyoso	Dana Transfer Umum-Dana Alokasi Umum	1 dokumen	317,262,000	BADAN PENGELOLAAN KEUANGAN, PENDAPATAN DAN ASET DAERAH
5	02	001	2.06		Administrasi Umum Perangkat Daerah	Persentase pemenuhan Administrasi Umum Perangkat Daerah tepat waktu	100 %	411.000.000,00			100 %	439,424,000	
5	02	001	2.06	001	Penyediaan Komponen Instalasi Listrik/Penerangan Bangunan Kantor	Jumlah Paket Komponen Instalasi Listrik/Penerangan Bangunan Kantor yang Disediakan	1 paket	15.000.000,00	Kab. Klaten, Klaten Selatan, Tegalyoso	Dana Transfer Umum-Dana Alokasi Umum	1 paket	15,810,000	BADAN PENGELOLAAN KEUANGAN, PENDAPATAN DAN ASET DAERAH
5	02	001	2.06	002	Penyediaan Peralatan dan Perlengkapan Kantor	Jumlah Paket Peralatan dan Perlengkapan Kantor yang Disediakan	1 paket	50.000.000,00	Kab. Klaten, Klaten Selatan, Tegalyoso	Dana Transfer Umum-Dana Alokasi Umum	1 paket	52,701,000	BADAN PENGELOLAAN KEUANGAN, PENDAPATAN DAN ASET DAERAH

Kode					Urusan/ Bidang Urusan/ Program/ Kegiatan/ Sub Kegiatan	Indikator Program/ Kegiatan/ Sub Kegiatan	Capaian Kinerja dan Kerangka Pendanaan				Prakiraan Maju Rencana Tahun		Perangkat Daerah Penanggung Jawab
							Target 2023	Pagu Indikatif	Lokasi	Sumber Dana	Target	Pagu Indikatif	
5	02	001	2.06	003	Penyediaan Peralatan Rumah Tangga	Jumlah Paket Peralatan Rumah Tangga yang Disediakan	1 paket	11.000.000,00	Kab. Klaten, Klaten Selatan, Tegalyoso	Dana Transfer Umum-Dana Alokasi Umum	1 paket	11,490,000	BADAN PENGELOLAAN KEUANGAN, PENDAPATAN DAN ASET DAERAH
5	02	001	2.06	005	Penyediaan Barang Cetak dan Penggandaan	Jumlah Paket Barang Cetak dan Penggandaan yang Disediakan	1 paket	50.000.000,00	Kab. Klaten, Klaten Selatan, Tegalyoso	Dana Transfer Umum-Dana Alokasi Umum	1 paket	52,701,000	BADAN PENGELOLAAN KEUANGAN, PENDAPATAN DAN ASET DAERAH
5	02	001	2.06	006	Penyediaan Bahan Bacaan dan Peraturan Perundang-undangan	Jumlah Dokumen Bahan Bacaan dan Peraturan Perundang-undangan yang Disediakan	8 dokumen	5.000.000,00	Kab. Klaten, Klaten Selatan, Tegalyoso	Dana Transfer Umum-Dana Alokasi Umum	8 dokumen	10,540,000	BADAN PENGELOLAAN KEUANGAN, PENDAPATAN DAN ASET DAERAH
5	02	001	2.06	008	Fasilitas Kunjungan Tamu	Jumlah Laporan Fasilitas Kunjungan Tamu	12 laporan	100.000.000,00	Kab. Klaten, Klaten Selatan, Tegalyoso	Dana Transfer Umum-Dana Alokasi Umum	12 laporan	105,403,000	BADAN PENGELOLAAN KEUANGAN, PENDAPATAN DAN ASET DAERAH
5	02	001	2.06	009	Penyelenggaraan Rapat Koordinasi dan Konsultasi SKPD	Jumlah Laporan Penyelenggaraan Rapat Koordinasi dan Konsultasi SKPD	12 laporan	150.000.000,00	Kab. Klaten, Klaten Selatan, Tegalyoso	Dana Transfer Umum-Dana Alokasi Umum	12 laporan	159,158,000	BADAN PENGELOLAAN KEUANGAN, PENDAPATAN DAN ASET DAERAH
5	02	001	2.06	010	Penatausahaan Arsip Dinamis pada SKPD	Jumlah Dokumen Penatausahaan Arsip Dinamis pada SKPD	1000 dokumen	30.000.000,00	Kab. Klaten, Klaten Selatan, Tegalyoso	Dana Transfer Umum-Dana Alokasi Umum	1000 dokumen	31,621,000	BADAN PENGELOLAAN KEUANGAN, PENDAPATAN DAN ASET DAERAH
5	02	001	2.07		Pengadaan Barang Milik Daerah Penunjang Urusan Pemerintah Daerah	Persentase Pengadaan Barang Milik Daerah Penunjang Urusan Pemerintah Daerah tepat waktu	100 %	275.000.000,00			100 %	493,531,000	
5	02	001	2.07	002	Pengadaan Kendaraan Dinas Operasional atau Lapangan	Jumlah Unit Kendaraan Dinas Operasional atau Lapangan yang Disediakan	1 Unit	210.000.000,00	Kab. Klaten, Klaten Selatan, Tegalyoso	Dana Transfer Umum-Dana Alokasi Umum	1 Unit	378,531,000	BADAN PENGELOLAAN KEUANGAN, PENDAPATAN DAN ASET DAERAH

Kode					Urusan/ Bidang Urusan/ Program/ Kegiatan/ Sub Kegiatan	Indikator Program/ Kegiatan/ Sub Kegiatan	Capaian Kinerja dan Kerangka Pendanaan				Prakiraan Maju Rencana Tahun		Perangkat Daerah Penanggung Jawab
							Target 2023	Pagu Indikatif	Lokasi	Sumber Dana	Target	Pagu Indikatif	
5	02	001	2.07	005	Pengadaan Mebel	Jumlah Paket Mebel yang Disediakan	1 unit	15.000.000,00	Kab. Klaten, Klaten Selatan, Tegalyoso	Dana Transfer Umum-Dana Alokasi Umum	1 unit	15,000,000	BADAN PENGELOLAAN KEUANGAN, PENDAPATAN DAN ASET DAERAH
5	02	001	2.07	010	Pengadaan Sarana dan Prasarana Gedung Kantor atau Bangunan Lainnya	Jumlah Unit Sarana dan Prasarana Gedung Kantor atau Bangunan Lainnya yang Disediakan	2 unit	50.000.000,00	Kab. Klaten, Klaten Selatan, Tegalyoso	Dana Transfer Umum-Dana Alokasi Umum	2 unit	100,000,000	BADAN PENGELOLAAN KEUANGAN, PENDAPATAN DAN ASET DAERAH
5	02	001	2.08		Penyediaan Jasa Penunjang Urusan Pemerintahan Daerah	Persentase pemenuhan kebutuhan Jasa Penunjang Urusan Pemerintahan Daerah tepat waktu	100 %	299.000.000,00			100 %	284,877,000	
5	02	001	2.08	001	Penyediaan Jasa Surat Menyurat	Jumlah Laporan Penyediaan Jasa Surat Menyurat	4 Laporan	4.000.000,00	Kab. Klaten, Klaten Selatan, Tegalyoso	Dana Transfer Umum-Dana Alokasi Umum	4 Laporan	4,216,000	BADAN PENGELOLAAN KEUANGAN, PENDAPATAN DAN ASET DAERAH
5	02	001	2.08	002	Penyediaan Jasa Komunikasi, Sumber Daya Air dan Listrik	Jumlah Laporan Penyediaan Jasa Komunikasi, Sumber Daya Air dan Listrik yang Disediakan	12 laporan	190.000.000,00	Kab. Klaten, Klaten Selatan, Tegalyoso	Dana Transfer Umum-Dana Alokasi Umum	12 laporan	200,265,000	BADAN PENGELOLAAN KEUANGAN, PENDAPATAN DAN ASET DAERAH
5	02	001	2.08	004	Penyediaan Jasa Pelayanan Umum Kantor	Jumlah Laporan Penyediaan Jasa Pelayanan Umum Kantor yang Disediakan	12 laporan	105.000.000,00	Kab. Klaten, Klaten Selatan, Tegalyoso	Dana Transfer Umum-Dana Alokasi Umum	12 laporan	80,396,000	BADAN PENGELOLAAN KEUANGAN, PENDAPATAN DAN ASET DAERAH
5	02	001	2.09		Pemeliharaan Barang Milik Daerah Penunjang Urusan Pemerintahan Daerah	Persentase Barang Milik Daerah Penunjang Urusan Pemerintahan Daerah yang terpelihara	100 %	806.000.000,00			100 %	1,106,070,000	
5	02	001	2.09	002	Penyediaan Jasa Pemeliharaan, Biaya Pemeliharaan, Pajak dan Perizinan Kendaraan Dinas Operasional atau Lapangan	Jumlah Kendaraan Dinas Operasional atau Lapangan yang Dipelihara dan dibayarkan Pajak dan Perizinannya	95 unit	700.000.000,00	Kab. Klaten, Klaten Selatan, Tegalyoso	Dana Transfer Umum-Dana Alokasi Umum	95 unit	990,022,000	BADAN PENGELOLAAN KEUANGAN, PENDAPATAN DAN ASET DAERAH

Kode					Urusan/ Bidang Urusan/ Program/ Kegiatan/ Sub Kegiatan	Indikator Program/ Kegiatan/ Sub Kegiatan	Capaian Kinerja dan Kerangka Pendanaan				Prakiraan Maju Rencana Tahun		Perangkat Daerah Penanggung Jawab
							Target 2023	Pagu Indikatif	Lokasi	Sumber Dana	Target	Pagu Indikatif	
5	02	001	2.09	005	Pemeliharaan Mebel	Jumlah Mebel yang Dipelihara	50 Unit	6.000.000,00	Kab. Klaten, Klaten Selatan, Tegalyoso	Dana Transfer Umum-Dana Alokasi Umum	50 Unit	7,220,000	BADAN PENGELOLAAN KEUANGAN, PENDAPATAN DAN ASET DAERAH
5	02	001	2.09	009	Pemeliharaan/Rehabilitasi Gedung Kantor dan Bangunan Lainnya	Jumlah Gedung Kantor dan Bangunan Lainnya yang Dipelihara/Direhabilitasi	1 unit	50.000.000,00	Kab. Klaten, Klaten Selatan, Tegalyoso	Dana Transfer Umum-Dana Alokasi Umum	1 unit	52,701,000	BADAN PENGELOLAAN KEUANGAN, PENDAPATAN DAN ASET DAERAH
5	02	001	2.09	011	Pemeliharaan/Rehabilitasi Sarana dan Prasarana Pendukung Gedung Kantor atau Bangunan Lainnya	Jumlah Sarana dan Prasarana Pendukung Gedung Kantor atau Bangunan Lainnya yang Dipelihara/Direhabilitasi	60 unit	50.000.000,00	Kab. Klaten, Klaten Selatan, Tegalyoso	Dana Transfer Umum-Dana Alokasi Umum	60 unit	56,127,000	BADAN PENGELOLAAN KEUANGAN, PENDAPATAN DAN ASET DAERAH
5	02	002			PROGRAM PENGELOLAAN KEUANGAN DAERAH	Persentase OPD menyusun Rencana Kegiatan Anggaran tepat waktu (sesuai Surat Edaran Bupati)	100 %	626.752.728.831,00			100 %	636,533,968,000	
5	02	002	2.01		Koordinasi dan Penyusunan Rencana Anggaran Daerah	Persentase OPD menyusun Rencana Kegiatan Anggaran (RKA) tepat waktu sesuai Surat Edaran Bupati	100 %	1.311.610.000,00			100 %	2,433,624,000	
5	02	002	2.01	001	Koordinasi dan Penyusunan KUA dan PPAS	Jumlah Dokumen KUA dan PPAS yang Disusun	2 dokumen	235.000.000,00	Kab. Klaten, Klaten Selatan, Tegalyoso	Dana Transfer Umum-Dana Alokasi Umum	2 dokumen	245,000,000	BADAN PENGELOLAAN KEUANGAN, PENDAPATAN DAN ASET DAERAH
5	02	002	2.01	002	Koordinasi dan Penyusunan Perubahan KUA dan Perubahan PPAS	Jumlah Dokumen Perubahan KUA dan Perubahan PPAS yang Disusun	2 Dokumen	235.000.000,00	Kab. Klaten, Klaten Selatan, Tegalyoso	Dana Transfer Umum-Dana Alokasi Umum	2 Dokumen	245,000,000	BADAN PENGELOLAAN KEUANGAN, PENDAPATAN DAN ASET DAERAH
5	02	002	2.01	003	Koordinasi, Penyusunan dan Verifikasi RKA-SKPD	Jumlah RKA-SKPD yang Diverifikasi	52 dokumen	35.000.000,00	Kab. Klaten, Klaten Selatan, Tegalyoso	Dana Transfer Umum-Dana Alokasi Umum	52 dokumen	36,891,000	BADAN PENGELOLAAN KEUANGAN, PENDAPATAN DAN ASET DAERAH
5	02	002	2.01	004	Koordinasi, Penyusunan dan Verifikasi Perubahan RKA-SKPD	Jumlah Perubahan RKA-SKPD yang Diverifikasi	52 Dokumen	50.000.000,00	Kab. Klaten, Klaten Selatan, Tegalyoso	Dana Transfer Umum-Dana Alokasi Umum	52 Dokumen	52,701,000	BADAN PENGELOLAAN KEUANGAN, PENDAPATAN DAN ASET DAERAH

Kode					Urusan/ Bidang Urusan/ Program/ Kegiatan/ Sub Kegiatan	Indikator Program/ Kegiatan/ Sub Kegiatan	Capaian Kinerja dan Kerangka Pendanaan				Prakiraan Maju Rencana Tahun		Perangkat Daerah Penanggung Jawab
							Target 2023	Pagu Indikatif	Lokasi	Sumber Dana	Target	Pagu Indikatif	
5	02	002	2.01	005	Koordinasi, Penyusunan dan Verifikasi DPA-SKPD	Jumlah DPA- SKPD yang Diverifikasi	52 dokumen	10.000.000,00	Kab. Klaten, Klaten Selatan, Tegalyoso	Dana Transfer Umum-Dana Alokasi Umum	52 dokumen	10,540,000	BADAN PENGELOLAAN KEUANGAN, PENDAPATAN DAN ASET DAERAH
5	02	002	2.01	006	Koordinasi, Penyusunan dan Verifikasi Perubahan DPA-SKPD	Jumlah Perubahan DPA-SKPD yang Diverifikasi	52 dokumen	15.000.000,00	Kab. Klaten, Klaten Selatan, Tegalyoso	Dana Transfer Umum-Dana Alokasi Umum	52 dokumen	15,810,000	BADAN PENGELOLAAN KEUANGAN, PENDAPATAN DAN ASET DAERAH
5	02	002	2.01	007	Koordinasi dan Penyusunan Peraturan Daerah tentang APBD dan Peraturan Kepala Daerah tentang Penjabaran APBD	Jumlah Peraturan Daerah tentang APBD dan Peraturan Kepala Daerah tentang Penjabaran APBD	2 dokumen	131.610.000,00	Kab. Klaten, Klaten Selatan, Tegalyoso	Dana Transfer Umum-Dana Alokasi Umum	2 dokumen	801,060,000	BADAN PENGELOLAAN KEUANGAN, PENDAPATAN DAN ASET DAERAH
5	02	002	2.01	008	Koordinasi dan Penyusunan Peraturan Daerah tentang Perubahan APBD dan Peraturan Kepala Daerah tentang Penjabaran Perubahan APBD	Jumlah Peraturan Daerah tentang Perubahan APBD dan Peraturan Kepala Daerah tentang Penjabaran Perubahan APBD	2 dokumen	500.000.000,00	Kab. Klaten, Klaten Selatan, Tegalyoso	Dana Transfer Umum-Dana Alokasi Umum	2 dokumen	973,921,000	BADAN PENGELOLAAN KEUANGAN, PENDAPATAN DAN ASET DAERAH
5	02	002	2.01	013	Pembinaan Perencanaan Penganggaran Daerah Pemerintah Kabupaten/Kota	Jumlah Orang yang Mengikuti Pembinaan Penganggaran Daerah Pemerintah Kabupaten/Kota	120 orang	100.000.000,00	Kab. Klaten, Klaten Selatan, Tegalyoso	Dana Transfer Umum-Dana Alokasi Umum	120 orang	52,701,000	BADAN PENGELOLAAN KEUANGAN, PENDAPATAN DAN ASET DAERAH
5	02	002	2.02		Koordinasi dan Pengelolaan Perbendaharaan Daerah	Persentase penyerapan anggaran belanja Pemerintah Daerah	100 %	439.806.000,00			100 %	759,402,000	
5	02	002	2.02	001	Koordinasi dan Pengelolaan Kas Daerah	Jumlah Dokumen Hasil Koordinasi dan Pengelolaan Kas Daerah	12 dokumen	45.000.000,00	Kab. Klaten, Klaten Selatan, Tegalyoso	Dana Transfer Umum-Dana Alokasi Umum	12 dokumen	76,944,000	BADAN PENGELOLAAN KEUANGAN, PENDAPATAN DAN ASET DAERAH
5	02	002	2.02	003	Penyiapan, Pelaksanaan Pengendalian dan Penerbitan Anggaran Kas dan SPD	Jumlah Dokumen Hasil Pengendalian dan Penerbitan Anggaran Kas dan SPD	6 dokumen	19.000.000,00	Kab. Klaten, Klaten Selatan, Tegalyoso	Dana Transfer Umum-Dana Alokasi Umum	6 dokumen	20,027,000	BADAN PENGELOLAAN KEUANGAN, PENDAPATAN DAN ASET DAERAH

Kode					Urusan/ Bidang Urusan/ Program/ Kegiatan/ Sub Kegiatan	Indikator Program/ Kegiatan/ Sub Kegiatan	Capaian Kinerja dan Kerangka Pendanaan				Prakiraan Maju Rencana Tahun		Perangkat Daerah Penanggung Jawab
							Target 2023	Pagu Indikatif	Lokasi	Sumber Dana	Target	Pagu Indikatif	
5	02	002	2.02	005	Koordinasi, Fasilitasi, Asistensi, Sinkronisasi, Supervisi, Monitoring dan Evaluasi Pengelolaan Dana Perimbangan dan Dana Transfer Lainnya	Jumlah Dokumen Hasil Koordinasi, Fasilitasi, Asistensi, Sinkronisasi, Supervisi, Monitoring, dan Evaluasi Pengelolaan Dana Perimbangan dan Dana Transfer Lainnya	12 dokumen	72.500.000,00	Kab. Klaten, Klaten Selatan, Tegalyoso	Dana Transfer Umum-Dana Alokasi Umum	12 dokumen	125,429,000	BADAN PENGELOLAAN KEUANGAN, PENDAPATAN DAN ASET DAERAH
5	02	002	2.02	007	Koordinasi dan Penyusunan Laporan Realisasi Penerimaan dan Pengeluaran Kas Daerah, Laporan Aliran Kas, dan Pelaksanaan Pemungutan/ Pemotongan dan Penyetoran Perhitungan Fihak Ketiga (PFK)	Jumlah Laporan Realisasi Penerimaan dan Pengeluaran Kas Daerah, Laporan Aliran Kas, dan Pelaksanaan Pemungutan/ Pemotongan dan Penyetoran Perhitungan Fihak Ketiga (PFK) dan Laporan Hasil Koordinasi dalam rangka Penyusunan Laporan Realisasi Penerimaan dan Pengeluaran Kas Daerah, Laporan Aliran Kas, dan Pelaksanaan Pemungutan/ Pemotongan dan Penyetoran Perhitungan Fihak Ketiga (PFK)	12 laporan	67.306.000,00	Kab. Klaten, Klaten Selatan, Tegalyoso	Dana Transfer Umum-Dana Alokasi Umum	12 laporan	101,187,000	BADAN PENGELOLAAN KEUANGAN, PENDAPATAN DAN ASET DAERAH
5	02	002	2.02	008	Koordinasi Pelaksanaan Piutang dan Utang Daerah yang Timbul Akibat Pengelolaan Kas, Pelaksanaan Analisis Pembiayaan dan Penempatan Uang Daerah sebagai Optimalisasi Kas	Jumlah Dokumen Hasil Koordinasi Pelaksanaan Piutang dan Utang Daerah yang Timbul Akibat Pengelolaan Kas, Pelaksanaan Analisis Pembiayaan dan Penempatan Uang Daerah sebagai Optimalisasi Kas	2 dokumen	25.000.000,00	Kab. Klaten, Klaten Selatan, Tegalyoso	Dana Transfer Umum-Dana Alokasi Umum	2 dokumen	43,215,000	BADAN PENGELOLAAN KEUANGAN, PENDAPATAN DAN ASET DAERAH
5	02	002	2.02	009	Rekonsiliasi Data Penerimaan dan Pengeluaran Kas serta Pemungutan dan Pemotongan atas SP2D dengan Instansi Terkait	Jumlah Dokumen Hasil Rekonsiliasi Data Penerimaan dan Pengeluaran Kas serta Pemungutan dan Pemotongan atas SP2D dengan Instansi Terkait	7 dokumen	100.000.000,00	Kab. Klaten, Klaten Selatan, Tegalyoso	Dana Transfer Umum-Dana Alokasi Umum	7 dokumen	172,860,000	BADAN PENGELOLAAN KEUANGAN, PENDAPATAN DAN ASET DAERAH
5	02	002	2.02	010	Penyusunan Petunjuk Teknis Administrasi Keuangan yang Berkaitan dengan Penerimaan dan Pengeluaran Kas serta Penatausahaan dan Pertanggungjawaban Sub Kegiatan	Jumlah Petunjuk Teknis Administrasi Keuangan yang Berkaitan dengan Penerimaan dan Pengeluaran Kas serta Penatausahaan dan Pertanggungjawaban Sub Kegiatan	2 dokumen	22.000.000,00	Kab. Klaten, Klaten Selatan, Tegalyoso	Dana Transfer Umum-Dana Alokasi Umum	2 dokumen	37,945,000	BADAN PENGELOLAAN KEUANGAN, PENDAPATAN DAN ASET DAERAH
5	02	002	2.02	011	Pembinaan Penatausahaan Keuangan Pemerintah Kabupaten/Kota	Jumlah Orang yang Mengikuti Pembinaan Penatausahaan Keuangan Pemerintah Kabupaten/Kota	158 orang	89.000.000,00	Kab. Klaten, Klaten Selatan, Tegalyoso	Dana Transfer Umum-Dana Alokasi Umum	158 orang	181,795,000	BADAN PENGELOLAAN KEUANGAN, PENDAPATAN DAN ASET DAERAH
5	02	002	2.03		Koordinasi dan Pelaksanaan Akuntansi dan Pelaporan Keuangan Daerah	Persentase OPD menyusun LK tepat waktu (2 bulan setelah TA berakhir)	100 %	805.668.000,00			100 %	1,393,399,000	

Kode					Urusan/ Bidang Urusan/ Program/ Kegiatan/ Sub Kegiatan	Indikator Program/ Kegiatan/ Sub Kegiatan	Capaian Kinerja dan Kerangka Pendanaan				Prakiraan Maju Rencana Tahun		Perangkat Daerah Penanggung Jawab
							Target 2023	Pagu Indikatif	Lokasi	Sumber Dana	Target	Pagu Indikatif	
5	02	002	2.03	003	Koordinasi Penyusunan Laporan Pertanggungjawaban Pelaksanaan APBD Bulanan, Triwulanan dan Semesteran	Jumlah Laporan Pertanggungjawaban Pelaksanaan APBD Bulanan, Triwulanan dan Semesteran	3 Laporan	65.577.000,00	Kab. Klaten, Klaten Selatan, Tegalyoso	Dana Transfer Umum-Dana Alokasi Umum	3 Laporan	128,567,000	BADAN PENGELOLAAN KEUANGAN, PENDAPATAN DAN ASET DAERAH
5	02	002	2.03	005	Koordinasi dan Penyusunan Rancangan Peraturan Daerah tentang Pertanggungjawaban Pelaksanaan APBD Kabupaten/Kota dan Rancangan Peraturan Kepala Daerah tentang Penjabaran Peraturan Kepala Daerah tentang Penjabaran Pertanggungjawaban Pelaksanaan APBD Kabupaten/Kota	Jumlah Rancangan Peraturan Daerah tentang Pertanggungjawaban Pelaksanaan APBD Kabupaten/Kota dan Rancangan Peraturan Kepala Daerah tentang Penjabaran Pertanggungjawaban Pelaksanaan APBD Kabupaten/Kota	2 Dokumen	100.000.000,00	Kab. Klaten, Klaten Selatan, Tegalyoso	Dana Transfer Umum-Dana Alokasi Umum	2 Dokumen	210,805,000	BADAN PENGELOLAAN KEUANGAN, PENDAPATAN DAN ASET DAERAH
5	02	002	2.03	008	Penyusunan Analisis Laporan Pertanggungjawaban Pelaksanaan APBD	Jumlah Dokumen Hasil Analisis Laporan Pertanggungjawaban Pelaksanaan APBD	1 Dokumen	53.440.000,00	Kab. Klaten, Klaten Selatan, Tegalyoso	Dana Transfer Umum-Dana Alokasi Umum	1 Dokumen	105,403,000	BADAN PENGELOLAAN KEUANGAN, PENDAPATAN DAN ASET DAERAH
5	02	002	2.03	010	Penyusunan Sistem dan Prosedur Akuntansi dan Pelaporan Keuangan Pemerintah Daerah	Jumlah Sistem dan Prosedur Akuntansi dan Pelaporan Keuangan Pemerintah Daerah	1 dokumen	551.651.000,00	Kab. Klaten, Klaten Selatan, Tegalyoso	Dana Transfer Umum-Dana Alokasi Umum	1 dokumen	790,520,000	BADAN PENGELOLAAN KEUANGAN, PENDAPATAN DAN ASET DAERAH
5	02	002	2.03	011	Pembinaan Akuntansi, Pelaporan dan Pertanggungjawaban Pemerintah Kabupaten/Kota	Jumlah Orang yang Mengikuti Pembinaan Akuntansi, Pelaporan dan Pertanggungjawaban Pemerintah Kabupaten/Kota	102 Orang	35.000.000,00	Kab. Klaten, Klaten Selatan, Tegalyoso	Dana Transfer Umum-Dana Alokasi Umum	102 Orang	158,104,000	BADAN PENGELOLAAN KEUANGAN, PENDAPATAN DAN ASET DAERAH
5	02	002	2.04		Penunjang Urusan Kewenangan Pengelolaan Keuangan Daerah	Persentase penyaluran belanja transfer ke desa (DD, ADD, Bankeusus)	100 %	624.195.644.831,00			100 %	631,947,543,000	
5	02	002	2.04	008	Analisis Perencanaan dan Penyaluran Bantuan Keuangan	Jumlah Laporan Hasil Analisis Perencanaan dan Penyaluran Bantuan Keuangan	2 laporan	593.319.309.492,00	Kab. Klaten, Klaten Selatan, Tegalyoso	Dana Transfer Umum-Dana Bagi Hasil Dana Transfer Umum-Dana Alokasi Umum Dana Transfer Umum-Dana Alokasi Umum Dana Desa	2 laporan	599,600,637,814	BADAN PENGELOLAAN KEUANGAN, PENDAPATAN DAN ASET DAERAH

Kode					Urusan/ Bidang Urusan/ Program/ Kegiatan/ Sub Kegiatan	Indikator Program/ Kegiatan/ Sub Kegiatan	Capaian Kinerja dan Kerangka Pendanaan				Prakiraan Maju Rencana Tahun		Perangkat Daerah Penanggung Jawab
							Target 2023	Pagu Indikatif	Lokasi	Sumber Dana	Target	Pagu Indikatif	
5	02	002	2.04	009	Pengelolaan Dana Darurat dan Mendesak	Jumlah Laporan Hasil Pengelolaan Dana Darurat dan Mendesak	12 laporan	16.000.000.000,00	Kab. Klaten, Klaten Selatan, Tegalyoso	Dana Transfer Umum-Dana Alokasi Umum	12 laporan	16,800,000,000	BADAN PENGELOLAAN KEUANGAN, PENDAPATAN DAN ASET DAERAH
5	02	002	2.04	010	Pengelolaan Dana bagi Hasil Kabupaten/Kota	Jumlah Laporan Hasil Pengelolaan Dana bagi Hasil Kabupaten/Kota	4 laporan	14.876.335.339,00	Kab. Klaten, Klaten Selatan, Tegalyoso	Pajak Daerah Retribusi Daerah - LRA	4 laporan	15,546,905,186	BADAN PENGELOLAAN KEUANGAN,
5	02	003			PROGRAM PENGELOLAAN BARANG MILIK DAERAH	Persentase barang milik daerah yang teregistrasi	100.00 %	1.804.656.645,00			100.00 %	2,976,843,000	
5	02	003	2.01		Pengelolaan Barang Milik Daerah	Persentase penyelesaian registrasi Barang Milik Daerah	100 %	1.804.656.645,00			100 %	2,976,843,000	
5	02	003	2.01	001	Penyusunan Standar Harga	Jumlah Standar Harga yang Disusun	2 dokumen	92.344.000,00	Kab. Klaten, Klaten Selatan, Tegalyoso	Dana Transfer Umum-Dana Alokasi Umum	2 dokumen	289,858,000	BADAN PENGELOLAAN KEUANGAN, PENDAPATAN DAN ASET DAERAH
5	02	003	2.01	003	Penyusunan Perencanaan Kebutuhan Barang Milik Daerah	Jumlah Rencana Kebutuhan Barang Milik Daerah	2 dokumen	82.570.000,00	Kab. Klaten, Klaten Selatan, Tegalyoso	Dana Transfer Umum-Dana Alokasi Umum	2 dokumen	158,104,000	BADAN PENGELOLAAN KEUANGAN, PENDAPATAN DAN ASET DAERAH
5	02	003	2.01	007	Pengamanan Barang Milik Daerah	Jumlah Laporan Hasil Pengamanan Barang Milik Daerah	3 laporan	250.000.000,00	Kab. Klaten, Klaten Selatan, Tegalyoso	Dana Transfer Umum-Dana Alokasi Umum	3 laporan	527,014,000	BADAN PENGELOLAAN KEUANGAN, PENDAPATAN DAN ASET DAERAH
5	02	003	2.01	009	Pengawasan dan Pengendalian Pengelolaan Barang Milik Daerah	Jumlah Laporan Hasil Pengawasan dan Pengendalian Pengelolaan Barang Milik Daerah	3 laporan	30.000.000,00	Kab. Klaten, Klaten Selatan, Tegalyoso	Dana Transfer Umum-Dana Alokasi Umum	3 laporan	52,701,000	BADAN PENGELOLAAN KEUANGAN, PENDAPATAN DAN ASET DAERAH
5	02	003	2.01	010	Optimalisasi Penggunaan, Pemanfaatan, Pemindahtanganan, Pemusnahan, dan Penghapusan Barang Milik Daerah	Jumlah Dokumen Hasil Optimalisasi Penggunaan, Pemanfaatan, Pemindahtanganan, Pemusnahan, dan Penghapusan Barang Milik Daerah	10 dokumen	742.261.345,00	Kab. Klaten, Klaten Selatan, Tegalyoso	Dana Transfer Umum-Dana Alokasi Umum	10 dokumen	837,122,000	BADAN PENGELOLAAN KEUANGAN, PENDAPATAN DAN ASET DAERAH

Kode					Urusan/ Bidang Urusan/ Program/ Kegiatan/ Sub Kegiatan	Indikator Program/ Kegiatan/ Sub Kegiatan	Capaian Kinerja dan Kerangka Pendanaan				Prakiraan Maju Rencana Tahun		Perangkat Daerah Penanggung Jawab
							Target 2023	Pagu Indikatif	Lokasi	Sumber Dana	Target	Pagu Indikatif	
5	02	003	2.01	011	Rekonsiliasi dalam rangka Penyusunan Laporan Barang Milik Daerah	Jumlah Laporan Hasil Rekonsiliasi dalam rangka Penyusunan Laporan Barang Milik Daerah	2 laporan	79.900.000,00	Kab. Klaten, Klaten Selatan, Tegalyoso	Dana Transfer Umum-Dana Alokasi Umum	2 laporan	158,104,000	BADAN PENGELOLAAN KEUANGAN, PENDAPATAN DAN ASET DAERAH
5	02	003	2.01	013	Pembinaan Pengelolaan Barang Milik Daerah Pemerintah Kabupaten/Kota	Jumlah Orang yang Mengikuti Pembinaan Pengelolaan Barang Milik Daerah Pemerintah Kabupaten/Kota	930 orang	527.581.300,00	Kab. Klaten, Klaten Selatan, Tegalyoso	Dana Transfer Umum-Dana Alokasi Umum	930 orang	953,940,000	BADAN PENGELOLAAN KEUANGAN, PENDAPATAN DAN ASET DAERAH
5	02	004			PROGRAM PENGELOLAAN PENDAPATAN DAERAH	Rasio PAD	10.50 %	2.509.310.200,00			10.50 %	2,878,400,000	
5	02	004	2.01		Kegiatan Pengelolaan Pendapatan Daerah	Rasio PAD	100 %	2.509.310.200,00			100 %	2,878,400,000	
5	02	004	2.01	003	Penyuluhan dan Penyebarluasan Kebijakan Pajak Daerah	Jumlah Laporan Pelaksanaan Penyuluhan dan Penyebarluasan Kebijakan Pajak Daerah	12 laporan	385.000.000,00	Kab. Klaten, Klaten Selatan, Tegalyoso	Dana Transfer Umum-Dana Alokasi Umum	12 laporan	498,028,000	BADAN PENGELOLAAN KEUANGAN, PENDAPATAN DAN ASET DAERAH
5	02	004	2.01	004	Penyediaan Sarana dan Prasarana Pengelolaan Pajak Daerah	Jumlah Sarana dan Prasarana Pengelolaan Pajak Daerah	5 unit	659.550.000,00	Kab. Klaten, Klaten Selatan, Tegalyoso	Dana Transfer Umum-Dana Alokasi Umum	5 unit	709,571,000	BADAN PENGELOLAAN KEUANGAN, PENDAPATAN DAN ASET DAERAH
5	02	004	2.01	005	Pendataan dan Pendaftaran Objek Pajak Daerah	Jumlah Laporan Hasil Pendataan dan Pendaftaran Objek Pajak Daerah, Subjek Pajak dan Wajib Pajak Daerah	12 laporan	158.700.000,00	Kab. Klaten, Klaten Selatan, Tegalyoso	Dana Transfer Umum-Dana Alokasi Umum	12 laporan	224,902,000	BADAN PENGELOLAAN KEUANGAN, PENDAPATAN DAN ASET DAERAH
5	02	004	2.01	006	Pengolahan, Pemeliharaan, dan Pelaporan Basis Data Pajak Daerah	Jumlah Laporan Hasil Pengolahan, Pemeliharaan, dan Pelaporan Basis Data Pajak Daerah	12 laporan	306.326.600,00	Kab. Klaten, Klaten Selatan, Tegalyoso	Dana Transfer Umum-Dana Alokasi Umum	12 laporan	336,058,000	BADAN PENGELOLAAN KEUANGAN, PENDAPATAN DAN ASET DAERAH
5	02	004	2.01	009	Pelayanan dan Konsultasi Pajak Daerah	Jumlah Layanan dan Konsultasi Pajak Daerah	12 Layanan	287.000.000,00	Kab. Klaten, Klaten Selatan, Tegalyoso	Dana Transfer Umum-Dana Alokasi Umum	12 Layanan	316,962,000	BADAN PENGELOLAAN KEUANGAN, PENDAPATAN DAN ASET DAERAH

Kode					Urusan/ Bidang Urusan/ Program/ Kegiatan/ Sub Kegiatan	Indikator Program/ Kegiatan/ Sub Kegiatan	Capaian Kinerja dan Kerangka Pendanaan				Prakiraan Maju Rencana Tahun		Perangkat Daerah Penanggung Jawab
							Target 2023	Pagu Indikatif	Lokasi	Sumber Dana	Target	Pagu Indikatif	
5	02	004	2.01	011	Penagihan Pajak Daerah	Jumlah Dokumen Hasil Pelaksanaan Penagihan Pajak Daerah	12 dokumen	685.217.600,00	Kab. Klaten, Klaten Selatan, Tegalyoso	Dana Transfer Umum-Dana Alokasi Umum	12 dokumen	763,876,000	BADAN PENGELOLAAN KEUANGAN, PENDAPATAN DAN ASET DAERAH
5	02	004	2.01	013	Pengendalian, Pemeriksaan dan Pengawasan Pajak Daerah	Jumlah Dokumen Hasil Pemeriksaan serta Pengendalian dan Pengawasan Pajak Daerah	12 dokumen	16.300.000,00	Kab. Klaten, Klaten Selatan, Tegalyoso	Dana Transfer Umum-Dana Alokasi Umum	12 dokumen	17,181,000	BADAN PENGELOLAAN KEUANGAN, PENDAPATAN DAN ASET DAERAH
5	02	004	2.01	014	Pembinaan dan Pengawasan Pengelolaan Pajak Daerah dan Retribusi Daerah	Jumlah Laporan Hasil Pembinaan dan Pengawasan Pengelolaan Retribusi Daerah	12 laporan	11.216.000,00	Kab. Klaten, Klaten Selatan, Tegalyoso	Dana Transfer Umum-Dana Alokasi Umum	12 laporan	11,822,000	BADAN PENGELOLAAN KEUANGAN, PENDAPATAN DAN ASET DAERAH
5					UNSUR PENUNJANG URUSAN PEMERINTAHAN								
5	03				KEPEGAWAIAN			8.367.699.362,00				8,384,979,000	
5	03	001			PROGRAM PENUNJANG URUSAN PEMERINTAHAN DAERAH KABUPATEN/KOTA	Persentase pemenuhan kebutuhan penunjang urusan pemerintah daerah	100.00 %	6.095.843.362,00			100.00 %	6,072,835,000	
5	03	001	2.02		Administrasi Keuangan Perangkat Daerah	Persentase pembayaran gaji, tunjangan ASN dan penyelesaian laporan keuangan tepat waktu	100 %	5.349.843.362,00			100 %	5,276,835,000	
5	03	001	2.02	001	Penyediaan Gaji dan Tunjangan ASN	Jumlah Orang yang Menerima Gaji dan Tunjangan ASN	41 orang/bulan	5.299.843.362,00	Kab. Klaten, Klaten Selatan, Tegalyoso	Dana Transfer Umum-Dana Alokasi Sisa Lebih Perhitungan Anggaran Tahun Sebelumnya	41 orang/bulan	5,226,835,000	BADAN KEPEGAWAIAN DAN PENGEMBANGAN SUMBER DAYA MANUSIA
5	03	001	2.02	002	Penyediaan Administrasi Pelaksanaan Tugas ASN	Jumlah Dokumen Hasil Penyediaan Administrasi Pelaksanaan Tugas ASN	12 dokumen	50.000.000,00	Kab. Klaten, Klaten Selatan, Tegalyoso	Dana Transfer Umum-Dana Alokasi Umum	12 dokumen	50,000,000	BADAN KEPEGAWAIAN DAN PENGEMBANGAN SUMBER DAYA MANUSIA
5	03	001	2.06		Administrasi Umum Perangkat Daerah	Persentase pemenuhan Administrasi Umum Perangkat Daerah tepat waktu	100 %	450.000.000,00			100 %	450,000,000	
5	03	001	2.06	002	Penyediaan Peralatan dan Perlengkapan Kantor	Jumlah Paket Peralatan dan Perlengkapan Kantor yang Disediakan	60 paket	48.000.000,00	Kab. Klaten, Klaten Selatan, Tegalyoso	Dana Transfer Umum-Dana Alokasi Umum	60 paket	48,000,000	BADAN KEPEGAWAIAN DAN PENGEMBANGAN SUMBER DAYA MANUSIA

Kode					Urusan/ Bidang Urusan/ Program/ Kegiatan/ Sub Kegiatan	Indikator Program/ Kegiatan/ Sub Kegiatan	Capaian Kinerja dan Kerangka Pendanaan				Prakiraan Maju Rencana Tahun		Perangkat Daerah Penanggung Jawab
							Target 2023	Pagu Indikatif	Lokasi	Sumber Dana	Target	Pagu Indikatif	
5	03	001	2.06	005	Penyediaan Barang Cetak dan Penggandaan	Jumlah Paket Barang Cetak dan Penggandaan yang Disediakan	6 paket	57.000.000,00	Kab. Klaten, Klaten Selatan, Tegalyoso	Dana Transfer Umum-Dana Alokasi Umum	6 paket	57,000,000	BADAN KEPEGAWAIAN DAN PENGEMBANGAN SUMBER DAYA MANUSIA
5	03	001	2.06	008	Fasilitasi Kunjungan Tamu	Jumlah Laporan Fasilitasi Kunjungan Tamu	1226 laporan	95.000.000,00	Kab. Klaten, Klaten Selatan, Tegalyoso	Dana Transfer Umum-Dana Alokasi Umum	1226 laporan	95,000,000	BADAN KEPEGAWAIAN DAN PENGEMBANGAN SUMBER DAYA MANUSIA
5	03	001	2.06	009	Penyelenggaraan Rapat Koordinasi dan Konsultasi SKPD	Jumlah Laporan Penyelenggaraan Rapat Koordinasi dan Konsultasi SKPD	222 laporan	250.000.000,00	Semua Kab/Kota, Semua Kecamatan, Semua Kelurahan	Dana Transfer Umum-Dana Alokasi Umum	222 laporan	250,000,000	BADAN KEPEGAWAIAN DAN PENGEMBANGAN SUMBER DAYA MANUSIA
5	03	001	2.07		Pengadaan Barang Milik Daerah Penunjang Urusan Pemerintah Daerah	Persentase Pengadaan Barang Milik Daerah Penunjang Urusan Pemerintah Daerah tepat waktu	100 %	100.000.000,00			100 %	150,000,000	
5	03	001	2.07	011	Pengadaan Sarana dan Prasarana Pendukung Gedung Kantor atau Bangunan Lainnya	Jumlah Unit Sarana dan Prasarana Pendukung Gedung Kantor atau Bangunan Lainnya yang Disediakan	4 unit	100.000.000,00	Kab. Klaten, Klaten Selatan, Tegalyoso	Dana Transfer Umum-Dana Alokasi Umum	4 unit	150,000,000	BADAN KEPEGAWAIAN DAN PENGEMBANGAN SUMBER DAYA MANUSIA
5	03	001	2.08		Penyediaan Jasa Penunjang Urusan Pemerintahan Daerah	Persentase pemenuhan kebutuhan Jasa Penunjang Urusan Pemerintahan Daerah tepat waktu	100 %	24.000.000,00			100 %	24,000,000	
5	03	001	2.08	001	Penyediaan Jasa Surat Menyurat	Jumlah Laporan Penyediaan Jasa Surat Menyurat	8350 laporan	24.000.000,00	Kab. Klaten, Klaten Selatan, Tegalyoso	Dana Transfer Umum-Dana Alokasi Umum	8350 laporan	24,000,000	BADAN KEPEGAWAIAN DAN PENGEMBANGAN SUMBER DAYA MANUSIA
5	03	001	2.09		Pemeliharaan Barang Milik Daerah Penunjang Urusan Pemerintahan Daerah	Persentase Barang Milik Daerah Penunjang Urusan Pemerintahan Daerah yang terpelihara	85 %	172.000.000,00			85 %	172,000,000	
5	03	001	2.09	002	Penyediaan Jasa Pemeliharaan, Biaya Pemeliharaan, Pajak dan Perizinan Kendaraan Dinas Operasional atau Lapangan	Jumlah Kendaraan Dinas Operasional atau Lapangan yang Dipelihara dan Dibayarkan Pajak dan Perizinannya	19 Unit	75.000.000,00	Kab. Klaten, Klaten Selatan, Tegalyoso	Dana Transfer Umum-Dana Alokasi Umum	19 Unit	75,000,000	BADAN KEPEGAWAIAN DAN PENGEMBANGAN SUMBER DAYA MANUSIA

Kode					Urusan/ Bidang Urusan/ Program/ Kegiatan/ Sub Kegiatan	Indikator Program/ Kegiatan/ Sub Kegiatan	Capaian Kinerja dan Kerangka Pendanaan				Prakiraan Maju Rencana Tahun		Perangkat Daerah Penanggung Jawab
							Target 2023	Pagu Indikatif	Lokasi	Sumber Dana	Target	Pagu Indikatif	
5	03	001	2.09	010	Pemeliharaan/Rehabilitasi Sarana dan Prasarana Gedung Kantor atau Bangunan Lainnya	Jumlah Sarana dan Prasarana Gedung Kantor atau Bangunan Lainnya yang Dipelihara/Direhabilitasi	95 unit	97.000.000,00	Kab. Klaten, Klaten Selatan, Tegalyoso	Dana Transfer Umum-Dana Alokasi Umum	95 unit	97,000,000	BADAN KEPEGAWAIAN DAN PENGEMBANGAN SUMBER DAYA MANUSIA
5	03	002			PROGRAM KEPEGAWAIAN DAERAH	Persentase Kualifikasi Calon ASN sesuai formasi	80.00 %	2.271.856.000,00			80.00 %	2,312,144,000	
5	03	002	2.01		Pengadaan, Pemberhentian dan Informasi Kepegawaian ASN	Persentase terpenuhinya Calon ASN yang sesuai Formasi	80 %	1.121.156.000,00			80 %	1,142,144,000	
5	03	002	2.01	003	Koordinasi dan Fasilitasi Pengadaan PNS dan PPPK	Jumlah Dokumen Kegiatan Koordinasi dan Fasilitasi Pengadaan PNS dan PPPK	1000 dokumen	780.556.000,00	Kab. Klaten, Klaten Selatan, Tegalyoso	Dana Transfer Umum-Dana Alokasi Umum	1000 dokumen	772,144,000	BADAN KEPEGAWAIAN DAN PENGEMBANGAN SUMBER DAYA MANUSIA
5	03	002	2.01	006	Koordinasi Pelaksanaan Administrasi Pemberhentian	Jumlah Dokumen Hasil kegiatan Koordinasi Pelaksanaan Administrasi Pemberhentian	682 dokumen	70.600.000,00	Semua Kab/Kota, Semua Kecamatan, Semua Kelurahan	Dana Transfer Umum-Dana Alokasi Umum	682 dokumen	75,000,000	BADAN KEPEGAWAIAN DAN PENGEMBANGAN SUMBER DAYA MANUSIA
5	03	002	2.01	008	Fasilitasi Lembaga Profesi ASN	Jumlah Lembaga Profesi ASN yang Difasilitasi	1 lembaga	10.000.000,00	Kab. Klaten, Semua Kecamatan, Semua Kelurahan	Dana Transfer Umum-Dana Alokasi Umum	1 lembaga	15,000,000	BADAN KEPEGAWAIAN DAN PENGEMBANGAN SUMBER DAYA MANUSIA
5	03	002	2.01	010	Pengelolaan Sistem Informasi Kepegawaian	Jumlah Dokumen Hasil Pengelolaan Sistem Informasi Kepegawaian	3 dokumen	60.000.000,00	Kab. Klaten, Semua Kecamatan, Semua Kelurahan	Dana Transfer Umum-Dana Alokasi Umum	3 dokumen	60,000,000	BADAN KEPEGAWAIAN DAN PENGEMBANGAN SUMBER DAYA MANUSIA
5	03	002	2.01	011	Pengelolaan Data Kepegawaian	Jumlah Dokumen Hasil Pengelolaan Data Kepegawaian	9000 dokumen	200.000.000,00	Semua Kab/Kota, Semua Kecamatan, Semua Kelurahan	Dana Transfer Umum-Dana Alokasi Umum	9000 dokumen	220,000,000	BADAN KEPEGAWAIAN DAN PENGEMBANGAN SUMBER DAYA MANUSIA
5	03	002	2.02		Mutasi dan Promosi ASN	Persentase ASN yang ditempatkan sesuai Kualifikasi dan kompetensinya	75 %	452.300.000,00			75 %	460,000,000	

Kode					Urusan/ Bidang Urusan/ Program/ Kegiatan/ Sub Kegiatan	Indikator Program/ Kegiatan/ Sub Kegiatan	Capaian Kinerja dan Kerangka Pendanaan				Prakiraan Maju Rencana Tahun		Perangkat Daerah Penanggung Jawab
							Target 2023	Pagu Indikatif	Lokasi	Sumber Dana	Target	Pagu Indikatif	
5	03	002	2.02	001	Pengelolaan Mutasi ASN	Jumlah Dokumen Hasil Pelaksanaan Mutasi Jabatan Pimpinan Tinggi, Jabatan Administrasi, Jabatan Pelaksana dan Mutasi ASN antar Daerah	500 dokumen	226.000.000,00	Kab. Klaten, Semua Kecamatan, Semua Kelurahan	Dana Transfer Umum-Dana Alokasi Umum	500 dokumen	230,000,000	BADAN KEPEGAWAIAN DAN PENGEMBANGAN SUMBER DAYA MANUSIA
5	03	002	2.02	002	Pengelolaan Kenaikan Pangkat ASN	Jumlah Pengelolaan Kenaikan Pangkat ASN	1300 dokumen	226.300.000,00	Kab. Klaten, Semua Kecamatan, Semua Kelurahan	Dana Transfer Umum-Dana Alokasi Umum	1300 dokumen	230,000,000	BADAN KEPEGAWAIAN DAN PENGEMBANGAN SUMBER DAYA MANUSIA
5	03	002	2.03		Pengembangan Kompetensi ASN	Persentase Tugas Belajar, Ijin Belajar, Surat Keterangan Belajar dan Ijin penggunaan Gelar ASN yang terselesaikan	80 %	508.400.000,00			80 %	510,000,000	
5	03	002	2.03	002	Pengelolaan Assessment Center	Jumlah Dokumen Pengelolaan Assessment center	300 dokumen	400.000.000,00	Semua Kab/Kota, Semua Kecamatan, Semua Kelurahan	Dana Transfer Umum-Dana Alokasi Umum	300 dokumen	400,000,000	BADAN KEPEGAWAIAN DAN PENGEMBANGAN SUMBER DAYA MANUSIA
5	03	002	2.03	004	Pengelolaan Pendidikan Lanjutan ASN	Jumlah ASN yang Mendapatkan Pendidikan Lanjutan	200 orang	50.000.000,00	Semua Kab/Kota, Semua Kecamatan, Semua Kelurahan	Dana Transfer Umum-Dana Alokasi Umum	200 orang	50,000,000	BADAN KEPEGAWAIAN DAN PENGEMBANGAN SUMBER DAYA MANUSIA
5	03	002	2.03	014	Fasilitasi Pengembangan Karir dalam Jabatan Fungsional	Jumlah ASN Jabatan Fungsional yang Mendapatkan Layanan Pengembangan Karir	300 orang	58.400.000,00	Semua Kab/Kota, Semua Kecamatan, Semua Kelurahan	Dana Transfer Umum-Dana Alokasi Umum	300 orang	60,000,000	BADAN KEPEGAWAIAN DAN PENGEMBANGAN SUMBER DAYA MANUSIA
5	03	002	2.04		Penilaian dan Evaluasi Kinerja Aparatur	Persentase Sasaran Kerja Pegawai yang di nilai dan di evaluasi	90 %	190.000.000,00			90 %	200,000,000	
5	03	002	2.04	002	Pelaksanaan Penilaian dan Evaluasi Kinerja Aparatur	Jumlah Dokumen Hasil Pelaksanaan Penilaian dan Evaluasi Kinerja Aparatur	9000 dokumen	50.000.000,00	Semua Kab/Kota, Semua Kecamatan, Semua Kelurahan	Dana Transfer Umum-Dana Alokasi Umum	9000 dokumen	60,000,000	BADAN KEPEGAWAIAN DAN PENGEMBANGAN SUMBER DAYA MANUSIA
5	03	002	2.04	004	Pengelolaan Pemberian Penghargaan bagi Pegawai	Jumlah ASN yang Diberikan Penghargaan	75 orang	25.000.000,00	Kab. Klaten, Semua Kecamatan, Semua Kelurahan	Dana Transfer Umum-Dana Alokasi Umum	75 orang	25,000,000	BADAN KEPEGAWAIAN DAN PENGEMBANGAN SUMBER DAYA MANUSIA

Kode					Urusan/ Bidang Urusan/ Program/ Kegiatan/ Sub Kegiatan	Indikator Program/ Kegiatan/ Sub Kegiatan	Capaian Kinerja dan Kerangka Pendanaan				Prakiraan Maju Rencana Tahun		Perangkat Daerah Penanggung Jawab
							Target 2023	Pagu Indikatif	Lokasi	Sumber Dana	Target	Pagu Indikatif	
5	03	002	2.04	008	Pengelolaan Penyelesaian Pelanggaran Disiplin ASN	Jumlah Laporan Hasil Pengelolaan Penyelesaian Pelanggaran Disiplin ASN	7 laporan	60.000.000,00	Semua Kab/Kota, Semua Kecamatan, Semua Kelurahan	Dana Transfer Umum-Dana Alokasi Umum	7 laporan	60,000,000	BADAN KEPEGAWAIAN DAN PENGEMBANGAN SUMBER DAYA MANUSIA
5	03	002	2.04	009	Pelayanan Proses Izin Perceraian Pegawai	Jumlah Dokumen Proses Izin Perceraian Pegawai yang Dilayani	5 dokumen	25.000.000,00	Semua Kab/Kota, Semua Kecamatan,	Dana Transfer Umum-Dana Alokasi	5 dokumen	25,000,000	BADAN KEPEGAWAIAN DAN
5	03	002	2.04	010	Evaluasi Disiplin ASN	Jumlah Laporan Hasil Evaluasi Disiplin ASN	55 laporan	30.000.000,00	Semua Kab/Kota, Semua Kecamatan, Semua Kelurahan	Dana Transfer Umum-Dana Alokasi Umum	55 laporan	30,000,000	BADAN KEPEGAWAIAN DAN PENGEMBANGAN SUMBER DAYA MANUSIA
5	04				PENDIDIKAN DAN PELATIHAN			2.708.463.638,00				7,084,837,000	
5	04	002			PROGRAM PENGEMBANGAN SUMBER DAYA MANUSIA	Persentase ASN yang meningkat Kompetensinya	80.00 %	2.708.463.638,00			80.00 %	7,084,837,000	
5	04	002	2.01		Pengembangan Kompetensi Teknis	Persentase ASN yang mengikuti Bintek/ Diklat Teknis	80 %	594.711.000,00			80 %	694,642,000	
5	04	002	2.01	003	Penyelenggaraan Pengembangan Kompetensi Teknis Umum, Inti, dan Pilihan bagi Jabatan Administrasi Penyelenggara Urusan Pemerintahan Konkuren, Perangkat Daerah Penunjang, dan Urusan Pemerintahan Umum	Jumlah ASN yang Mengikuti Pengembangan Kompetensi	285 orang	594.711.000,00	Semua Kab/Kota, Semua Kecamatan, Semua Kelurahan	Dana Transfer Umum-Dana Alokasi Umum	285 orang	694,642,000	BADAN KEPEGAWAIAN DAN PENGEMBANGAN SUMBER DAYA MANUSIA
5	04	002	2.02		Sertifikasi, Kelembagaan, Pengembangan Kompetensi Manajerial dan Fungsional	Persentase ASN yang mengikuti Diklat Jabatan	80 %	2.113.752.638,00			80 %	6,390,195,000	
5	04	002	2.02	007	Penyelenggaraan Pengembangan Kompetensi bagi Pimpinan Daerah, Jabatan Pimpinan Tinggi, Jabatan Fungsional, Kepemimpinan, dan Prajabatan	Jumlah Laporan Hasil Penyelenggaraan Pengembangan Kompetensi bagi Pimpinan Daerah, Jabatan Pimpinan Tinggi, Jabatan Fungsional, Kepemimpinan, dan Prajabatan	890 laporan	2.113.752.638,00	Semua Kab/Kota, Semua Kecamatan, Semua Kelurahan	Dana Transfer Umum-Dana Alokasi Umum	890 laporan	6,390,195,000	BADAN KEPEGAWAIAN DAN PENGEMBANGAN SUMBER DAYA MANUSIA
6					UNSUR PENGAWASAN URUSAN PEMERINTAHAN								
6	01				INSPEKTORAT DAERAH			15.774.283.000,00				19,033,833,005	
6	01	001			PROGRAM PENUNJANG URUSAN PEMERINTAHAN DAERAH KABUPATEN/KOTA	Persentase pemenuhan kebutuhan penunjang urusan pemerintah daerah	100.00 %	12.691.575.078,00			100.00 %	12,842,289,005	
6	01	001	2.01		Perencanaan, Penganggaran, dan Evaluasi Kinerja Perangkat Daerah	Persentase Dokumen perencanaan, Penganggaran, dan Evaluasi Kinerja yang tersusun	100 %	45.320.000,00			100 %	57,222,000	
6	01	001	2.01	001	Penyusunan Dokumen Perencanaan Perangkat Daerah	Jumlah Dokumen Perencanaan Perangkat Daerah	3 Dokumen	10.200.000,00	Kab. Klaten, Klaten Tengah, Semangak	Dana Transfer Umum-Dana Alokasi Umum	3 Dokumen	11,220,000	INSPEKTORAT

Kode					Urusan/ Bidang Urusan/ Program/ Kegiatan/ Sub Kegiatan	Indikator Program/ Kegiatan/ Sub Kegiatan	Capaian Kinerja dan Kerangka Pendanaan				Prakiraan Maju Rencana Tahun		Perangkat Daerah Penanggung Jawab
							Target 2023	Pagu Indikatif	Lokasi	Sumber Dana	Target	Pagu Indikatif	
6	01	001	2.01	002	Koordinasi dan Penyusunan Dokumen RKA-SKPD	Jumlah Dokumen RKA-SKPD dan Laporan Hasil Koordinasi Penyusunan Dokumen RKA-SKPD	1 Dokumen	3.060.000,00	Kab. Klaten, Klaten Tengah, Semangkek	Dana Transfer Umum-Dana Alokasi Umum	1 Dokumen	3,366,000	INSPEKTORAT
6	01	001	2.01	003	Koordinasi dan Penyusunan Dokumen Perubahan RKA-SKPD	Jumlah Dokumen Perubahan RKA-SKPD dan Laporan Hasil Koordinasi Penyusunan Dokumen Perubahan RKA-SKPD	1 Dokumen	6.060.000,00	Kab. Klaten, Klaten Tengah, Semangkek	Dana Transfer Umum-Dana Alokasi Umum	1 Dokumen	3,366,000	INSPEKTORAT
6	01	001	2.01	004	Koordinasi dan Penyusunan DPA-SKPD	Jumlah Dokumen DPA-SKPD dan Laporan Hasil Koordinasi Penyusunan Dokumen DPA-SKPD	1 Dokumen	3.000.000,00	Kab. Klaten, Klaten Tengah, Semangkek	Dana Transfer Umum-Dana Alokasi Umum	1 Dokumen	5,610,000	INSPEKTORAT
6	01	001	2.01	006	Koordinasi dan Penyusunan Laporan Capaian Kinerja dan Ikhtisar Realisasi Kinerja SKPD	Jumlah Laporan Capaian Kinerja dan Ikhtisar Realisasi Kinerja SKPD dan Laporan Hasil Koordinasi Penyusunan Laporan Capaian Kinerja dan Ikhtisar Realisasi Kinerja SKPD	1 Laporan	3.000.000,00	Kab. Klaten, Klaten Tengah, Semangkek	Dana Transfer Umum-Dana Alokasi Umum	1 Laporan	5,610,000	INSPEKTORAT
6	01	001	2.01	007	Evaluasi Kinerja Perangkat Daerah	Jumlah Laporan Evaluasi Kinerja Perangkat Daerah	4 Laporan	20.000.000,00	Kab. Klaten, Klaten Tengah, Semangkek	Dana Transfer Umum-Dana Alokasi Umum	4 Laporan	28,050,000	INSPEKTORAT
6	01	001	2.02		Administrasi Keuangan Perangkat Daerah	Persentase Pembayaran Gaji,Tunjangan ASN dan Penyelesaian Laporan Keuangan Tepat waktu	100 %	9.248.455.078,00			100 %	8,994,602,000	
6	01	001	2.02	001	Penyediaan Gaji dan Tunjangan ASN	Jumlah Orang yang Menerima Gaji dan Tunjangan ASN	66 orang/bulan	9.120.455.078,00	Kab. Klaten, Klaten Tengah, Semangkek	Dana Transfer Umum-Dana Alokasi Sisa Lebih Perhitungan Anggaran Tahun Sebelumnya	66 orang/bulan	8,850,942,000	INSPEKTORAT
6	01	001	2.02	002	Penyediaan Administrasi Pelaksanaan Tugas ASN	Jumlah Dokumen Hasil Penyediaan Administrasi Pelaksanaan Tugas ASN	12 Dokumen	110.000.000,00	Kab. Klaten, Klaten Tengah, Semangkek	Dana Transfer Umum-Dana Alokasi Umum	12 Dokumen	110,000,000	INSPEKTORAT
6	01	001	2.02	003	Pelaksanaan Penatausahaan dan Pengujian/Verifikasi Keuangan SKPD	Jumlah Dokumen Penatausahaan dan Pengujian/Verifikasi Keuangan SKPD	12 Dokumen	3.000.000,00	Kab. Klaten, Klaten Tengah, Semangkek	Dana Transfer Umum-Dana Alokasi Umum	12 Dokumen	5,610,000	INSPEKTORAT
6	01	001	2.02	004	Koordinasi dan Pelaksanaan Akuntansi SKPD	Jumlah Dokumen Koordinasi dan Pelaksanaan Akuntansi SKPD	12 dokumen	3.000.000,00	Kab. Klaten, Klaten Tengah, Semangkek	Dana Transfer Umum-Dana Alokasi Umum	12 dokumen	5,610,000	INSPEKTORAT
6	01	001	2.02	005	Koordinasi dan Penyusunan Laporan Keuangan Akhir Tahun SKPD	Jumlah Laporan Keuangan Akhir Tahun SKPD dan Laporan Hasil Koordinasi Penyusunan Laporan Keuangan Akhir Tahun SKPD	1 laporan	3.000.000,00	Kab. Klaten, Klaten Tengah, Semangkek	Dana Transfer Umum-Dana Alokasi Umum	1 laporan	5,610,000	INSPEKTORAT
6	01	001	2.02	006	Pengelolaan dan Penyiapan Bahan Tanggapan Pemeriksaan	Jumlah Dokumen Bahan Tanggapan Pemeriksaan dan Tindak Lanjut Pemeriksaan	4 dokumen	3.000.000,00	Kab. Klaten, Klaten Tengah, Semangkek	Dana Transfer Umum-Dana Alokasi Umum	4 dokumen	5,610,000	INSPEKTORAT
6	01	001	2.02	007	Koordinasi dan Penyusunan Laporan Keuangan Bulanan/ Triwulanan/ Semesteran SKPD	Jumlah Laporan Keuangan Bulanan/Triwulanan/Semesteran SKPD dan Laporan Koordinasi Penyusunan Laporan Keuangan Bulanan/Triwulanan/Semesteran SKPD	16 Laporan	3.000.000,00	Kab. Klaten, Klaten Tengah, Semangkek	Dana Transfer Umum-Dana Alokasi Umum	16 Laporan	5,610,000	INSPEKTORAT
6	01	001	2.02	008	Penyusunan Pelaporan dan Analisis Prognosis Realisasi Anggaran	Jumlah Dokumen Pelaporan dan Analisis Prognosis Realisasi Anggaran	12 Dokumen	3.000.000,00	Kab. Klaten, Klaten Tengah, Semangkek	Dana Transfer Umum-Dana Alokasi Umum	12 Dokumen	5,610,000	INSPEKTORAT

Kode					Urusan/ Bidang Urusan/ Program/ Kegiatan/ Sub Kegiatan	Indikator Program/ Kegiatan/ Sub Kegiatan	Capaian Kinerja dan Kerangka Pendanaan				Prakiraan Maju Rencana Tahun		Perangkat Daerah Penanggung Jawab
							Target 2023	Pagu Indikatif	Lokasi	Sumber Dana	Target	Pagu Indikatif	
6	01	001	2.05		Administrasi Kepegawaian Perangkat Daerah	Persentase penyelesaian administrasi kepegawaian tepat waktu	100 %	43.000.000,00			100 %	55,770,000	
6	01	001	2.05	002	Pengadaan Pakaian Dinas beserta Atribut Kelengkapannya	Jumlah Paket Pakaian Dinas beserta Atribut Kelengkapan	210 Paket	40.000.000,00	Kab. Klaten, Semua Kecamatan, Semua Kelurahan	Dana Transfer Umum-Dana Alokasi Umum	210 Paket	50,160,000	INSPEKTORAT
6	01	001	2.05	003	Pendataan dan Pengolahan Administrasi Kepegawaian	Jumlah Dokumen Pendataan dan Pengolahan Administrasi Kepegawaian	4 dokumen	3.000.000,00	Kab. Klaten, Klaten Tengah, Semangkak	Dana Transfer Umum-Dana Alokasi Umum	4 dokumen	5,610,000	INSPEKTORAT
6	01	001	2.06		Administrasi Umum Perangkat Daerah	Persentase Pemenuhan Administrasi Umum Perangkat Daerah Tepat waktu	100 %	717.400.000,00			100 %	824,500,000	
6	01	001	2.06	001	Penyediaan Komponen Instalasi Listrik/Penerangan Bangunan Kantor	Jumlah Paket Komponen Instalasi Listrik/Penerangan Bangunan Kantor yang Disediakan	180 Paket	40.000.000,00	Kab. Klaten, Klaten Tengah, Semangkak	Dana Transfer Umum-Dana Alokasi Umum	180 Paket	56,100,000	INSPEKTORAT
6	01	001	2.06	002	Penyediaan Peralatan dan Perlengkapan Kantor	Jumlah Paket Peralatan dan Perlengkapan Kantor yang Disediakan	3000 Paket	80.000.000,00	Kab. Klaten, Klaten Tengah, Semangkak	Dana Transfer Umum-Dana Alokasi Umum	3000 Paket	100,000,000	INSPEKTORAT
6	01	001	2.06	003	Penyediaan Peralatan Rumah Tangga	Jumlah Paket Peralatan Rumah Tangga yang Disediakan	20 Paket	20.400.000,00	Kab. Klaten, Klaten Tengah, Semangkak	Dana Transfer Umum-Dana Alokasi Umum	20 Paket	22,440,000	INSPEKTORAT
6	01	001	2.06	004	Penyediaan Bahan Logistik Kantor	Jumlah Paket Bahan Logistik Kantor yang Disediakan	450 Paket	20.000.000,00	Kab. Klaten, Klaten Tengah, Semangkak	Dana Transfer Umum-Dana Alokasi Umum	450 Paket	22,000,000	INSPEKTORAT
6	01	001	2.06	005	Penyediaan Barang Cetak dan Penggandaan	Jumlah Paket Barang Cetak dan Penggandaan yang Disediakan	65000 Paket	100.000.000,00	Kab. Klaten, Klaten Tengah, Semangkak	Dana Transfer Umum-Dana Alokasi Umum	65000 Paket	88,000,000	INSPEKTORAT
6	01	001	2.06	006	Penyediaan Bahan Bacaan dan Peraturan Perundang-undangan	Jumlah Dokumen Bahan Bacaan dan Peraturan Perundang-Undangan yang Disediakan	302 Dokumen	17.000.000,00	Kab. Klaten, Klaten Tengah, Semangkak	Dana Transfer Umum-Dana Alokasi Umum	302 Dokumen	13,200,000	INSPEKTORAT
6	01	001	2.06	008	Fasilitas Kunjungan Tamu	Jumlah Laporan Fasilitas Kunjungan Tamu	180 Laporan	80.000.000,00	Kab. Klaten, Klaten Tengah, Semangkak	Dana Transfer Umum-Dana Alokasi Umum	180 Laporan	91,760,000	INSPEKTORAT
6	01	001	2.06	009	Penyelenggaraan Rapat Koordinasi dan Konsultasi SKPD	Jumlah Laporan Penyelenggaraan Rapat Koordinasi dan Konsultasi SKPD	100 Laporan	350.000.000,00	Kab. Klaten, Semua Kecamatan, Semua Kelurahan	Dana Transfer Umum-Dana Alokasi Umum	100 Laporan	420,000,000	INSPEKTORAT
6	01	001	2.06	010	Penatausahaan Arsip Dinamis pada SKPD	Jumlah Dokumen Penatausahaan Arsip Dinamis pada SKPD	100 Dokumen	10.000.000,00	Kab. Klaten, Klaten Tengah, Semangkak	Dana Transfer Umum-Dana Alokasi Umum	100 Dokumen	11,000,000	INSPEKTORAT
6	01	001	2.07		Pengadaan Barang Milik Daerah Penunjang Urusan Pemerintah Daerah	Persentase Pengadaan Barang Milik Daerah Penunjang Urusan Pemerintah Daerah tepat waktu	100 %	1.250.000.000,00			100 %	1,205,906,005	
6	01	001	2.07	001	Pengadaan Kendaraan Perorangan Dinas atau Kendaraan Dinas Jabatan	Jumlah Unit Kendaraan Perorangan Dinas atau Kendaraan Dinas Jabatan yang Disediakan	2 unit	650.000.000,00	Kab. Klaten, Klaten Tengah, Semangkak	Dana Transfer Umum-Dana Alokasi Umum	2 unit	392,714,000	INSPEKTORAT
6	01	001	2.07	005	Pengadaan Mebel	Jumlah Paket Mebel yang Disediakan	8 unit	100.000.000,00	Kab. Klaten, Klaten Tengah, Semangkak	Dana Transfer Umum-Dana Alokasi Umum	8 unit	188,000,005	INSPEKTORAT
6	01	001	2.07	006	Pengadaan Peralatan dan Mesin Lainnya	Jumlah Unit Peralatan dan Mesin Lainnya yang Disediakan	14 unit	300.000.000,00	Kab. Klaten, Klaten Tengah, Semangkak	Dana Transfer Umum-Dana Alokasi Umum	14 unit	315,192,000	INSPEKTORAT
6	01	001	2.07	010	Pengadaan Sarana dan Prasarana Gedung Kantor atau Bangunan Lainnya	Jumlah Unit Sarana dan Prasarana Gedung Kantor atau Bangunan Lainnya yang Disediakan	15 Unit	200.000.000,00	Kab. Klaten, Klaten Tengah, Semangkak	Dana Transfer Umum-Dana Alokasi Umum	15 Unit	310,000,000	INSPEKTORAT

Kode					Urusan/ Bidang Urusan/ Program/ Kegiatan/ Sub Kegiatan	Indikator Program/ Kegiatan/ Sub Kegiatan	Capaian Kinerja dan Kerangka Pendanaan				Prakiraan Maju Rencana Tahun		Perangkat Daerah Penanggung Jawab	
							Target 2023	Pagu Indikatif	Lokasi	Sumber Dana	Target	Pagu Indikatif		
6	01	001	2.08		Penyediaan Jasa Penunjang Urusan Pemerintahan Daerah	Persentase pemenuhan kebutuhan Jasa Penunjang Urusan Pemerintahan Daerah tepat waktu	100 %	684.400.000,00			100 %	809,440,000		
6	01	001	2.08	001	Penyediaan Jasa Surat Menyurat	Jumlah Laporan Penyediaan Jasa Surat Menyurat	12 Laporan	20.400.000,00	Kab. Klaten, Semua Kecamatan, Semua Kelurahan	Dana Transfer Umum-Dana Alokasi Umum	12 Laporan	22,440,000	INSPEKTORAT	
6	01	001	2.08	002	Penyediaan Jasa Komunikasi, Sumber Daya Air dan Listrik	Jumlah Laporan Penyediaan Jasa Komunikasi, Sumber Daya Air dan Listrik yang Disediakan	12 Laporan	300.000.000,00	Kab. Klaten, Klaten Tengah, Semangkek	Dana Transfer Umum-Dana Alokasi Umum	12 Laporan	347,000,000	INSPEKTORAT	
6	01	001	2.08	004	Penyediaan Jasa Pelayanan Umum Kantor	Jumlah Laporan Penyediaan Jasa Pelayanan Umum Kantor yang Disediakan	12 Laporan	364.000.000,00	Kab. Klaten, Klaten Tengah, Semangkek	Dana Transfer Umum-Dana Alokasi Umum	12 Laporan	440,000,000	INSPEKTORAT	
6	01	001	2.09		Pemeliharaan Barang Milik Daerah Penunjang Urusan Pemerintahan Daerah	Persentase Barang Milik Daerah Penunjang Urusan Pemerintahan Daerah yang terpelihara	100 %	703.000.000,00			100 %	894,849,000		
6	01	001	2.09	002	Penyediaan Jasa Pemeliharaan, Biaya Pemeliharaan, Pajak dan Perizinan Kendaraan Dinas Operasional atau Lapangan	Jumlah Kendaraan Dinas Operasional atau Lapangan yang Dipelihara dan dibayarkan Pajak dan Perizinannya	25 Unit	350.000.000,00	Kab. Klaten, Klaten Tengah, Semangkek	Dana Transfer Umum-Dana Alokasi Umum	25 Unit	468,292,000	INSPEKTORAT	
6	01	001	2.09	005	Pemeliharaan Mebel	Jumlah Mebel yang Dipelihara	32 Unit	3.000.000,00	Kab. Klaten, Klaten Tengah, Semangkek	Dana Transfer Umum-Dana Alokasi Umum	32 Unit	5,610,000	INSPEKTORAT	
6	01	001	2.09	006	Pemeliharaan Peralatan dan Mesin Lainnya	Jumlah Peralatan dan Mesin Lainnya yang Dipelihara	14 Unit	150.000.000,00	Kab. Klaten, Klaten Tengah, Semangkek	Dana Transfer Umum-Dana Alokasi Umum	14 Unit	145,947,000	INSPEKTORAT	
6	01	001	2.09	009	Pemeliharaan/Rehabilitasi Gedung Kantor dan Bangunan Lainnya	Jumlah Gedung Kantor dan Bangunan Lainnya yang Dipelihara/Direhabilitasi	1 unit	200.000.000,00	Kab. Klaten, Klaten Tengah, Semangkek	Dana Transfer Umum-Dana Alokasi Umum	1 unit	275,000,000	INSPEKTORAT	
6	01	002			PROGRAM PENYELENGGARAAN PENGAWASAN	Persentase pelaksanaan pengawasan khusus	100.00 %	772.557.604,00			100.00 %	1,432,184,000		
					Persentase pelaksanaan pengawasan wilayah	100.00 %					100.00 %			
					Persentase pelaksanaan pengawasan wilayah 2	100.00 %					100.00 %			
					Persentase pelaksanaan pengawasan wilayah 4	100.00 %					100.00 %			
6	01	002	2.01		Penyelenggaraan Pengawasan Internal	Persentase pelaksanaan Program Kerja Pengawasan Tahunan (PKPT)	100 %	581.357.000,00			100 %	992,304,000		
6	01	002	2.01	001	Pengawasan Kinerja Pemerintah Daerah	Jumlah Laporan Hasil Pengawasan Kinerja Pemerintah Daerah	4 Laporan	56.100.000,00	Kab. Klaten, Semua Kecamatan, Semua Kelurahan	Dana Transfer Umum-Dana Alokasi Umum	4 Laporan	72,810,000	INSPEKTORAT	
6	01	002	2.01	002	Pengawasan Keuangan Pemerintah Daerah	Jumlah Laporan Hasil Pengawasan Keuangan Pemerintah Daerah	8 Laporan	55.257.000,00	Kab. Klaten, Semua Kecamatan, Semua Kelurahan	Dana Transfer Umum-Dana Alokasi Umum	8 Laporan	72,149,000	INSPEKTORAT	
6	01	002	2.01	003	Reviu Laporan Kinerja	Jumlah Laporan Hasil Reviu Laporan Kinerja	53 Laporan	80.000.000,00	Kab. Klaten, Semua Kecamatan, Semua Kelurahan	Dana Transfer Umum-Dana Alokasi Umum	53 Laporan	166,100,000	INSPEKTORAT	
6	01	002	2.01	004	Reviu Laporan Keuangan	Jumlah Laporan Hasil Reviu Laporan Keuangan	223 Laporan	150.000.000,00	Kab. Klaten, Semua Kecamatan, Semua Kelurahan	Dana Transfer Umum-Dana Alokasi Umum	223 Laporan	214,500,000	INSPEKTORAT	

Kode					Urusan/ Bidang Urusan/ Program/ Kegiatan/ Sub Kegiatan	Indikator Program/ Kegiatan/ Sub Kegiatan	Capaian Kinerja dan Kerangka Pendanaan				Prakiraan Maju Rencana Tahun		Perangkat Daerah Penanggung Jawab
							Target 2023	Pagu Indikatif	Lokasi	Sumber Dana	Target	Pagu Indikatif	
6	01	002	2.01	005	Pengawasan Desa	Jumlah Laporan Hasil Pengawasan Desa	54 Laporan	120.000.000,00	Kab. Klaten, Semua Kecamatan, Semua Kelurahan	Dana Transfer Umum-Dana Alokasi Umum	54 Laporan	293,527,300	INSPEKTORAT
6	01	002	2.01	006	Kerja Sama Pengawasan Internal	Jumlah Kesepakatan Pengawasan Internal yang Terbentuk	1 Kesepakatan	20.000.000,00	Kab. Klaten, Semua Kecamatan, Semua Kelurahan	Dana Transfer Umum-Dana Alokasi Umum	1 Kesepakatan	22,000,000	INSPEKTORAT
6	01	002	2.01	007	Monitoring dan Evaluasi Tindak Lanjut Hasil Pemeriksaan BPK RI dan Tindak Lanjut Hasil Pemeriksaan APIP	Jumlah Dokumen hasil Monitoring dan Evaluasi Tindak Lanjut Hasil Pemeriksaan BPK RI dan Tindak Lanjut Hasil Pemeriksaan APIP	4 dokumen	100.000.000,00	Kab. Klaten, Semua Kecamatan, Semua Kelurahan	Dana Transfer Umum-Dana Alokasi Umum	4 dokumen	151,217,700	INSPEKTORAT
6	01	002	2.02		Penyelenggaraan Pengawasan dengan Tujuan Tertentu	Persentase aduan/kerugian daerah yang di tindaklanjuti	100 %	191.200.604,00			100 %	439,880,000	
6	01	002	2.02	001	Penanganan Penyelesaian Kerugian Negara/Daerah	Jumlah Laporan Penyelesaian Kerugian Negara/Daerah yang Ditangani	2 Laporan	36.458.604,00	Kab. Klaten, Semua Kecamatan, Semua Kelurahan	Dana Transfer Umum-Dana Alokasi Umum	2 Laporan	44,880,000	INSPEKTORAT
6	01	002	2.02	002	Pengawasan dengan Tujuan Tertentu	Jumlah Laporan Hasil Pengawasan Dengan Tujuan Tertentu	5 Laporan	154.742.000,00	Kab. Klaten, Semua Kecamatan, Semua Kelurahan	Dana Transfer Umum-Dana Alokasi Umum	5 Laporan	395,000,000	INSPEKTORAT
6	01	003			PROGRAM PERUMUSAN KEBIJAKAN, PENDAMPINGAN DAN ASISTENSI	Persentase pelaksanaan pendampingan dan asistensi Pengawasan khusus	100.00 %	2.310.150.318,00			100.00 %	4,759,360,000	
				Persentase pelaksanaan pendampingan dan asistensi Pengawasan wilayah 1		100.00 %	100.00 %						
				Persentase pelaksanaan pendampingan dan asistensi Pengawasan wilayah 2		100.00 %	100.00 %						
				Persentase pelaksanaan pendampingan dan asistensi Pengawasan wilayah 3		100.00 %	100.00 %						
				Persentase pelaksanaan pendampingan dan asistensi Pengawasan wilayah 4		100.00 %	100.00 %						
6	01	003	2.01		Perumusan Kebijakan Teknis di Bidang Pengawasan dan Fasilitasi Pengawasan	Persentase Pelaksanaan Perumusan Kebijakan Teknis Pengawasan	100 %	1.095.150.318,00			100 %	2,170,000,000	
6	01	003	2.01	001	Perumusan Kebijakan Teknis di Bidang Pengawasan	Jumlah Rekomendasi Kebijakan Teknis di Bidang Pengawasan yang Disusun	51 Rekomendasi	495.150.318,00	Kab. Klaten, Semua Kecamatan, Semua Kelurahan	Dana Transfer Umum-Dana Alokasi Umum	51 Rekomendasi	942,268,000	INSPEKTORAT
6	01	003	2.01	002	Perumusan Kebijakan Teknis di Bidang Fasilitasi Pengawasan	Jumlah Rekomendasi Kebijakan Teknis di Bidang Fasilitasi Pengawasan yang Disusun	54 Rekomendasi	600.000.000,00	Kab. Klaten, Semua Kecamatan, Semua Kelurahan	Dana Transfer Umum-Dana Alokasi Umum	54 Rekomendasi	1,227,732,000	INSPEKTORAT
6	01	003	2.02		Pendampingan dan Asistensi	Nilai MCP Korsupgah KPK	68 Nilai	1.215.000.000,00			68 Nilai	2,589,360,000	
6	01	003	2.02	001	Pendampingan dan Asistensi Urusan Pemerintahan Daerah	Jumlah Perangkat Daerah yang Dilakukan Pendampingan dan Asistensi Urusan Pemerintah Daerah	50 Perangkat Daerah	350.000.000,00	Kab. Klaten, Semua Kecamatan, Semua Kelurahan	Dana Transfer Umum-Dana Alokasi Umum	50 Perangkat Daerah	1,082,660,000	INSPEKTORAT
6	01	003	2.02	002	Pendampingan, Asistensi, Verifikasi, dan Penilaian Reformasi Birokrasi	Jumlah Perangkat Daerah yang Dilakukan Pendampingan, Asistensi, Verifikasi dan Penilaian Reformasi Birokrasi	51 Perangkat Daerah	200.000.000,00	Kab. Klaten, Semua Kecamatan, Semua Kelurahan	Dana Transfer Umum-Dana Alokasi Umum	51 Perangkat Daerah	271,700,000	INSPEKTORAT

Kode					Urusan/ Bidang Urusan/ Program/ Kegiatan/ Sub Kegiatan	Indikator Program/ Kegiatan/ Sub Kegiatan	Capaian Kinerja dan Kerangka Pendanaan				Prakiraan Maju Rencana Tahun		Perangkat Daerah Penanggung Jawab
							Target 2023	Pagu Indikatif	Lokasi	Sumber Dana	Target	Pagu Indikatif	
6	01	003	2.02	003	Koordinasi, Monitoring dan Evaluasi serta Verifikasi Pencegahan dan Pemberantasan Korupsi	Jumlah Kegiatan Koordinasi, Monitoring dan Evaluasi serta Verifikasi Pencegahan dan Pemberantasan Korupsi	12 Kegiatan	375.000.000,00	Kab. Klaten, Semua Kecamatan, Semua Kelurahan	Dana Transfer Umum-Dana Alokasi Umum	12 Kegiatan	875,000,000	INSPEKTORAT
6	01	003	2.02	004	Pendampingan, Asistensi dan Verifikasi Penegakan Integritas	Jumlah Perangkat Daerah yang Dilakukan Pendampingan, Asistensi dan Verifikasi Penegakan Integritas	8 Perangkat Daerah	290.000.000,00	Kab. Klaten, Semua Kecamatan, Semua Kelurahan	Dana Transfer Umum-Dana Alokasi Umum	8 Perangkat Daerah	360,000,000	INSPEKTORAT
UNSUR KEWILAYAHAN													
7	01				KECAMATAN			2.777.877.614,00				3,634,934,470	
7	01	001			PROGRAM PENUNJANG URUSAN PEMERINTAHAN DAERAH KABUPATEN/KOTA	Persentase Pemenuhan Kebutuhan Penunjang Urusan Pemerintahan Daerah	100.00 %	2.482.349.614,00			100.00 %	2,998,161,983	
7	01	001	2.01		Perencanaan, Penganggaran, dan Evaluasi Kinerja Perangkat Daerah	Persentase pemenuhan kebutuhan penunjang urusan pemerintah daerah	100 %	4.000.000,00			100 %	5,500,000	
7	01	001	2.01	001	Penyusunan Dokumen Perencanaan Perangkat Daerah	Jumlah Dokumen Perencanaan Perangkat Daerah	4 Dokumen	3.000.000,00	Kab. Klaten, Prambanan, Tlogo	Dana Transfer Umum-Dana Alokasi Umum	4 Dokumen	3,500,000	KECAMATAN PRAMBANAN
7	01	001	2.01	002	Koordinasi dan Penyusunan Dokumen RKA-SKPD	Jumlah Dokumen RKA-SKPD dan Laporan Hasil Koordinasi Penyusunan Dokumen RKA-SKPD	4 Dokumen	1.000.000,00	Kab. Klaten, Prambanan, Tlogo	Dana Transfer Umum-Dana Alokasi Umum	4 Dokumen	2,000,000	KECAMATAN PRAMBANAN
7	01	001	2.02		Administrasi Keuangan Perangkat Daerah	Persentase pemenuhan kebutuhan penunjang urusan pemerintah daerah	100 %	2.218.377.614,00			100 %	2,639,671,983	
7	01	001	2.02	001	Penyediaan Gaji dan Tunjangan ASN	Jumlah Orang yang Menerima Gaji dan Tunjangan ASN	23 Orang/Bulan	2.213.877.614,00	Kab. Klaten, Prambanan, Tlogo	Dana Transfer Umum-Dana Alokasi Sisa Lebih Perhitungan Anggaran Tahun Sebelumnya	23 Orang/Bulan	2,627,671,983	KECAMATAN PRAMBANAN
7	01	001	2.02	007	Koordinasi dan Penyusunan Laporan Keuangan Bulanan/ Triwulanan/ Semesteran SKPD	Jumlah Laporan Keuangan Bulanan/ Triwulanan/ Semesteran SKPD dan Laporan Koordinasi Penyusunan Laporan Keuangan Bulanan/Triwulanan/Semesteran SKPD	4 Laporan	4.000.000,00	Kab. Klaten, Prambanan, Tlogo	Dana Transfer Umum-Dana Alokasi Umum	4 Laporan	6,000,000	KECAMATAN PRAMBANAN
7	01	001	2.02	008	Penyusunan Pelaporan dan Analisis Prognosis Realisasi Anggaran	Jumlah Dokumen Pelaporan dan Analisis Prognosis Realisasi Anggaran	1 Dokumen	500.000,00	Kab. Klaten, Prambanan, Tlogo	Dana Transfer Umum-Dana Alokasi Umum	1 Dokumen	6,000,000	KECAMATAN PRAMBANAN
7	01	001	2.06		Administrasi Umum Perangkat Daerah	Persentase pemenuhan kebutuhan penunjang urusan pemerintah daerah	100 %	62.000.000,00			100 %	87,944,000	
7	01	001	2.06	001	Penyediaan Komponen Instalasi Listrik/Penerangan Bangunan Kantor	Jumlah Paket Komponen Instalasi Listrik/Penerangan Bangunan Kantor yang Disediakan	9 Paket	9.000.000,00	Kab. Klaten, Prambanan, Tlogo	Dana Transfer Umum-Dana Alokasi Umum	9 Paket	8,534,000	KECAMATAN PRAMBANAN
7	01	001	2.06	002	Penyediaan Peralatan dan Perlengkapan Kantor	Jumlah Paket Peralatan dan Perlengkapan Kantor yang Disediakan	19 Paket	22.000.000,00	Kab. Klaten, Prambanan, Tlogo	Dana Transfer Umum-Dana Alokasi Umum	19 Paket	35,000,000	KECAMATAN PRAMBANAN
7	01	001	2.06	005	Penyediaan Barang Cetak dan Penggandaan	Jumlah Paket Barang Cetak dan Penggandaan yang Disediakan	30 Paket	8.000.000,00	Kab. Klaten, Prambanan, Tlogo	Dana Transfer Umum-Dana Alokasi Umum	30 Paket	17,410,000	KECAMATAN PRAMBANAN
7	01	001	2.06	008	Fasilitasi Kunjungan Tamu	Jumlah Laporan Fasilitasi Kunjungan Tamu	10 Laporan	15.000.000,00	Kab. Klaten, Prambanan, Tlogo	Dana Transfer Umum-Dana Alokasi Umum	10 Laporan	6,000,000	KECAMATAN PRAMBANAN

Kode					Urusan/ Bidang Urusan/ Program/ Kegiatan/ Sub Kegiatan	Indikator Program/ Kegiatan/ Sub Kegiatan	Capaian Kinerja dan Kerangka Pendanaan				Prakiraan Maju Rencana Tahun		Perangkat Daerah Penanggung Jawab
							Target 2023	Pagu Indikatif	Lokasi	Sumber Dana	Target	Pagu Indikatif	
7	01	001	2.06	009	Penyelenggaraan Rapat Koordinasi dan Konsultasi SKPD	Jumlah Laporan Penyelenggaraan Rapat Koordinasi dan Konsultasi SKPD	12 Laporan	8.000.000,00	Kab. Klaten, Prambanan, Tlogo	Dana Transfer Umum-Dana Alokasi Umum	12 Laporan	15,000,000	KECAMATAN PRAMBANAN
7	01	001	2.07		Pengadaan Barang Milik Daerah Penunjang Urusan Pemerintah Daerah	Persentase pemenuhan kebutuhan penunjang urusan pemerintah daerah	100 %	26.500.000,00			100 %	66,250,000	
7	01	001	2.07	005	Pengadaan Mebel	Jumlah Paket Mebel yang Disediakan	5 Paket	9.000.000,00	Kab. Klaten, Prambanan, Tlogo	Dana Transfer Umum-Dana Alokasi Umum	5 Paket	24,500,000	KECAMATAN PRAMBANAN
7	01	001	2.07	011	Pengadaan Sarana dan Prasarana Pendukung Gedung Kantor atau Bangunan Lainnya	Jumlah Unit Sarana dan Prasarana Pendukung Gedung Kantor atau Bangunan Lainnya yang Disediakan	6 Unit	17.500.000,00	Kab. Klaten, Prambanan, Tlogo	Dana Transfer Umum-Dana Alokasi Umum	6 Unit	41,750,000	KECAMATAN PRAMBANAN
7	01	001	2.08		Penyediaan Jasa Penunjang Urusan Pemerintahan Daerah	Persentase pemenuhan kebutuhan penunjang urusan pemerintah daerah	100 %	94.842.000,00			100 %	93,296,000	
7	01	001	2.08	001	Penyediaan Jasa Surat Menyurat	Jumlah Laporan Penyediaan Jasa Surat Menyurat	10 Laporan	2.500.000,00	Kab. Klaten, Prambanan, Tlogo	Dana Transfer Umum-Dana Alokasi Umum	10 Laporan	3,500,000	KECAMATAN PRAMBANAN
7	01	001	2.08	002	Penyediaan Jasa Komunikasi, Sumber Daya Air dan Listrik	Jumlah Laporan Penyediaan Jasa Komunikasi, Sumber Daya Air dan Listrik yang Disediakan	4 Laporan	26.400.000,00	Kab. Klaten, Prambanan, Tlogo	Dana Transfer Umum-Dana Alokasi Umum	4 Laporan	27,000,000	KECAMATAN PRAMBANAN
7	01	001	2.08	004	Penyediaan Jasa Pelayanan Umum Kantor	Jumlah Laporan Penyediaan Jasa Pelayanan Umum Kantor yang Disediakan	5 Laporan	65.942.000,00	Kab. Klaten, Prambanan, Tlogo	Dana Transfer Umum-Dana Alokasi Umum	5 Laporan	62,796,000	KECAMATAN PRAMBANAN
7	01	001	2.09		Pemeliharaan Barang Milik Daerah Penunjang Urusan Pemerintahan Daerah	Persentase pemenuhan kebutuhan penunjang urusan pemerintah daerah	100 %	76.630.000,00			100 %	105,500,000	
7	01	001	2.09	002	Penyediaan Jasa Pemeliharaan, Biaya Pemeliharaan, Pajak dan Perizinan Kendaraan Dinas Operasional atau Lapangan	Jumlah Kendaraan Dinas Operasional atau Lapangan yang Dipelihara dan dibayarkan Pajak dan Perizinannya	11 Unit	54.630.000,00	Kab. Klaten, Prambanan, Tlogo	Dana Transfer Umum-Dana Alokasi Umum	11 Unit	61,000,000	KECAMATAN PRAMBANAN
7	01	001	2.09	010	Pemeliharaan/Rehabilitasi Sarana dan Prasarana Gedung Kantor atau Bangunan Lainnya	Jumlah Sarana dan Prasarana Gedung Kantor atau Bangunan Lainnya yang Dipelihara/Direhabilitasi	2 Unit	15.000.000,00	Kab. Klaten, Prambanan, Tlogo	Dana Transfer Umum-Dana Alokasi Umum	2 Unit	15,000,000	KECAMATAN PRAMBANAN
7	01	001	2.09	011	Pemeliharaan/Rehabilitasi Sarana dan Prasarana Pendukung Gedung Kantor atau Bangunan Lainnya	Jumlah Sarana dan Prasarana Pendukung Gedung Kantor atau Bangunan Lainnya yang Dipelihara/Direhabilitasi	19 Unit	7.000.000,00	Kab. Klaten, Prambanan, Tlogo	Dana Transfer Umum-Dana Alokasi Umum	19 Unit	2,500,000	KECAMATAN PRAMBANAN
7	01	002			PROGRAM PENYELENGGARAAN PEMERINTAHAN DAN PELAYANAN PUBLIK	Persentase masyarakat yang terfasilitasi pelayanan publik (PATEN)	100.00 %	4.000.000,00			100.00 %	5,326,000	
7	01	002	2.02		Penyelenggaraan Urusan Pemerintahan yang Tidak Dilaksanakan oleh Unit Kerja Perangkat Daerah yang Ada di Kecamatan	Persentase masyarakat yang terfasilitasi pelayanan publik (PATEN)	100 %	4.000.000,00			100 %	5,326,000	
7	01	002	2.02	002	Fasilitasi Percepatan Pencapaian Standar Pelayanan Minimal di Wilayah Kecamatan	Jumlah Laporan Fasilitasi Percepatan Pencapaian Standar Pelayanan Minimal di Wilayah Kecamatan	2 Laporan	4.000.000,00	Kab. Klaten, Prambanan, Tlogo	Dana Transfer Umum-Dana Alokasi Umum	2 Laporan	5,326,000	KECAMATAN PRAMBANAN

Kode					Urusan/ Bidang Urusan/ Program/ Kegiatan/ Sub Kegiatan	Indikator Program/ Kegiatan/ Sub Kegiatan	Capaian Kinerja dan Kerangka Pendanaan				Prakiraan Maju Rencana Tahun		Perangkat Daerah Penanggung Jawab
							Target 2023	Pagu Indikatif	Lokasi	Sumber Dana	Target	Pagu Indikatif	
7	01	003			PROGRAM PEMBERDAYAAN MASYARAKAT DESA DAN KELURAHAN	Persentase lembaga masyarakat aktif	95.00 %	62.000.000,00			95.00 %	227,854,277	
7	01	003	2.01		Koordinasi Kegiatan Pemberdayaan Desa	Prosentase lembaga masyarakat yang aktif	95 %	62.000.000,00			95 %	227,854,277	
7	01	003	2.01	001	Peningkatan Partisipasi Masyarakat dalam Forum Musyawarah Perencanaan Pembangunan di Desa	Jumlah Lembaga Kemasyarakatan yang Berpartisipasi dalam Forum Musyawarah Perencanaan Pembangunan di Desa	16 lembaga kemasyarakatan	20.000.000,00	Kab. Klaten, Prambanan, Semua Kelurahan	Dana Transfer Umum-Dana Alokasi Umum	16 lembaga kemasyarakatan	16,700,000	KECAMATAN PRAMBANAN
7	01	003	2.01	003	Peningkatan Efektifitas Kegiatan Pemberdayaan Masyarakat di Wilayah Kecamatan	Jumlah Laporan Peningkatan Efektivitas Kegiatan Pemberdayaan Masyarakat di Wilayah Kecamatan	4 Laporan	42.000.000,00	Kab. Klaten, Prambanan, Semua Kelurahan	Dana Transfer Umum-Dana Alokasi Umum	4 Laporan	211,154,277	KECAMATAN PRAMBANAN
7	01	004			PROGRAM KOORDINASI KETENTRAMAN DAN KETERTIBAN UMUM	Persentase Penyelesaian Gangguan Ketentraman dan Ketertiban Umum di Wilayah Kecamatan	96.00 %	106.000.000,00			96.00 %	94,900,000	
7	01	004	2.01		Koordinasi Upaya Penyelenggaraan Ketenteraman dan Ketertiban Umum	Prosentase Penyelesaian gangguan ketentraman dan ketertiban umum	96 %	100.000.000,00			96 %	86,400,000	
7	01	004	2.01	001	Sinergitas dengan Kepolisian Negara Republik Indonesia, Tentara Nasional Indonesia dan Instansi Vertikal di Wilayah Kecamatan	Jumlah Laporan Hasil Sinergitas dengan Kepolisian Negara Republik Indonesia, Tentara Nasional Indonesia di Wilayah Kecamatan	12 Laporan	95.000.000,00	Kab. Klaten, Prambanan, Tlogo	Dana Transfer Umum-Dana Alokasi Umum	12 Laporan	78,900,000	KECAMATAN PRAMBANAN
7	01	004	2.01	002	Harmonisasi Hubungan dengan Tokoh Agama dan Tokoh Masyarakat	Jumlah Laporan Pelaksanaan Harmonisasi Hubungan dengan Tokoh Agama dan Tokoh Masyarakat	4 laporan	5.000.000,00	Kab. Klaten, Prambanan, Semua Kelurahan	Dana Transfer Umum-Dana Alokasi Umum	4 laporan	7,500,000	KECAMATAN PRAMBANAN
7	01	004	2.02		Koordinasi Penerapan dan Penegakan Peraturan Daerah dan Peraturan Kepala Daerah	Terkoordinasinya Penegakan Perundang-Undangan yang dilakukan	2 Laporan	6.000.000,00			2 Laporan	8,500,000	
7	01	004	2.02	001	Koordinasi/Sinergi dengan Perangkat Daerah yang Tugas dan Fungsinya di Bidang Penegakan Peraturan Perundang-Undangan dan/atau Kepolisian Negara Republik Indonesia	Jumlah Laporan Koordinasi/Sinergi dengan Perangkat Daerah yang Tugas dan Fungsinya di Bidang Penegakan Peraturan Perundang-Undangan dan/atau Kepolisian Negara Republik Indonesia	2 laporan	6.000.000,00	Kab. Klaten, Prambanan, Tlogo	Dana Transfer Umum-Dana Alokasi Umum	2 laporan	8,500,000	KECAMATAN PRAMBANAN
7	01	005			PROGRAM PENYELENGGARAAN URUSAN PEMERINTAHAN UMUM	Persentase orang yang mengikuti koordinasi dan pembinaan (BIMTEK, Sosialisasi, Konsultasi) Kawasan kebangsaan dan ketahanan nasional	96 %	18.000.000,00			96 %	41,500,000	
7	01	005	2.01		Penyelenggaraan Urusan Pemerintahan Umum Sesuai Penugasan Kepala Daerah	Persentase potensi konflik sosial di kecamatan yang tertangani	96 %	18.000.000,00			96 %	41,500,000	
7	01	005	2.01	002	Fasilitasi, Koordinasi dan Pembinaan (Bimtek, Sosialisasi, Konsultasi) Wawasan Kebangsaan dan Ketahanan Nasional	Jumlah Orang yang Mengikuti Fasilitasi, Koordinasi dan Pembinaan (Bimtek, Sosialisasi, Konsultasi) Wawasan Kebangsaan dan Ketahanan Nasional	55 Orang/kegiatan	15.000.000,00	Kab. Klaten, Prambanan, Semua Kelurahan	Dana Transfer Umum-Dana Alokasi Umum	55 Orang/kegiatan	33,000,000	KECAMATAN PRAMBANAN

Kode					Urusan/ Bidang Urusan/ Program/ Kegiatan/ Sub Kegiatan	Indikator Program/ Kegiatan/ Sub Kegiatan	Capaian Kinerja dan Kerangka Pendanaan				Prakiraan Maju Rencana Tahun		Perangkat Daerah Penanggung Jawab
							Target 2023	Pagu Indikatif	Lokasi	Sumber Dana	Target	Pagu Indikatif	
7	01	005	2.01	005	Penanganan Konflik Sosial Sesuai Ketentuan Peraturan Perundang-Undangan	Jumlah Laporan Konflik yang Ditangani Sesuai Ketentuan Peraturan Perundang-Undangan	2 Laporan	3.000.000,00	Kab. Klaten, Prambanan, Semua Kelurahan	Dana Transfer Umum-Dana Alokasi Umum	2 Laporan	8,500,000	KECAMATAN PRAMBANAN
7	01	006			PROGRAM PEMBINAAN DAN PENGAWASAN PEMERINTAHAN DESA	Persentase desa tertib administrasi	95.00 %	105.528.000,00			95.00 %	267,192,210	
				Persentase desa tertib administrasi Persentase desa yang menyelesaikan dokumen perencanaan, penganggaran dan pelaporan tepat waktu		95.00 %	95.00 %						
7	01	006	2.01		Fasilitasi, Rekomendasi dan Koordinasi Pembinaan dan Pengawasan Pemerintahan Desa	Persentase desa Tertib Administrasi	95 %	105.528.000,00			95 %	267,192,210	
7	01	006	2.01	001	Fasilitasi Penyusunan Peraturan Desa dan Peraturan Kepala Desa	Jumlah Dokumen yang Difasilitasi dalam rangka Penyusunan Peraturan Desa dan Peraturan Kepala Desa	2 Dokumen	5.000.000,00	Kab. Klaten, Prambanan, Semua Kelurahan	Dana Transfer Umum-Dana Alokasi Umum	2 Dokumen	27,123,360	KECAMATAN PRAMBANAN
7	01	006	2.01	002	Fasilitasi Administrasi Tata Pemerintahan Desa	Jumlah Dokumen yang Difasilitasi dalam rangka Administrasi Tata Pemerintahan Desa	2 Dokumen	15.000.000,00	Kab. Klaten, Prambanan, Semua Kelurahan	Dana Transfer Umum-Dana Alokasi Umum	2 Dokumen	22,347,490	KECAMATAN PRAMBANAN
7	01	006	2.01	003	Fasilitasi Pengelolaan Keuangan Desa dan Pendayagunaan Aset Desa	Jumlah Dokumen yang Difasilitasi dalam rangka Pengelolaan Keuangan Desa dan Pendayagunaan Aset Desa	2 Dokumen	4.000.000,00	Kab. Klaten, Prambanan, Tlogo	Dana Transfer Umum-Dana Alokasi Umum	2 Dokumen	11,000,000	KECAMATAN PRAMBANAN
7	01	006	2.01	005	Fasilitasi Pelaksanaan Tugas Kepala Desa dan Perangkat Desa	Jumlah Dokumen Fasilitasi dalam rangka Pelaksanaan Tugas Kepala Desa dan Perangkat Desa	3 Dokumen	2.000.000,00	Kab. Klaten, Prambanan, Semua Kelurahan	Dana Transfer Umum-Dana Alokasi Umum	3 Dokumen	7,000,000	KECAMATAN PRAMBANAN
7	01	006	2.01	006	Fasilitasi Pelaksanaan Pemilihan Kepala Desa	Jumlah Dokumen Fasilitasi dalam rangka Pelaksanaan Pemilihan Kepala Desa	2 Dokumen	18.000.000,00	Kab. Klaten, Prambanan, Semua Kelurahan	Dana Transfer Umum-Dana Alokasi Umum	2 Dokumen	27,123,360	KECAMATAN PRAMBANAN
7	01	006	2.01	011	Fasilitasi Penyelenggaraan Ketenteraman dan Ketertiban Umum	Jumlah Dokumen Fasilitasi dalam rangka Penyelenggaraan Ketenteraman dan Ketertiban Umum	3 Dokumen	57.000.000,00	Kab. Klaten, Prambanan, Semua Kelurahan	Dana Transfer Umum-Dana Alokasi Umum	3 Dokumen	159,598,000	KECAMATAN PRAMBANAN
7	01	006	2.01	014	Fasilitasi Kerja Sama Antar Desa dan Kerja Sama Desa dengan Pihak Ketiga	Jumlah Dokumen Fasilitasi dalam rangka Kerja Sama Antar Desa dan Kerja Sama Desa dengan Pihak Ketiga	3 Dokumen	2.000.000,00	Kab. Klaten, Prambanan, Tlogo	Dana Transfer Umum-Dana Alokasi Umum	3 Dokumen	7,000,000	KECAMATAN PRAMBANAN
7	01	006	2.01	018	Koordinasi Pelaksanaan Pembangunan Kawasan Perdesaan di Wilayah Kecamatan	Jumlah Laporan Hasil Koordinasi Pelaksanaan Pembangunan Kawasan Perdesaan di Wilayah Kecamatan	2 Laporan	2.528.000,00	Kab. Klaten, Prambanan, Semua Kelurahan	Dana Transfer Umum-Dana Alokasi Umum	2 Laporan	6,000,000	KECAMATAN PRAMBANAN
7					UNSUR KEWILAYAHAN								
7	01				KECAMATAN								2,958,127,000
7	01	001			PROGRAM PENUNJANG URUSAN PEMERINTAHAN DAERAH KABUPATEN/KOTA	Persentase Pemenuhan Kebutuhan Penunjang Urusan Pemerintahan Daerah	100.00 %	2.246.283.352,00			100.00 %	2,453,302,000	
7	01	001	2.01		Perencanaan, Penganggaran, dan Evaluasi Kinerja Perangkat Daerah	Persentase dokumen Perencanaan, Penganggaran dan Evaluasi Kinerja yang tersusun	100 %	5.000.000,00			100 %	11,500,000	
7	01	001	2.01	001	Penyusunan Dokumen Perencanaan Perangkat Daerah	Jumlah Dokumen Perencanaan Perangkat Daerah	4 Dokumen	3.000.000,00	Kab. Klaten, Gantiwarno, Jabung	Dana Transfer Umum-Dana Alokasi Umum	4 Dokumen	7,500,000	KECAMATAN GANTIWARNO

Kode					Urusan/ Bidang Urusan/ Program/ Kegiatan/ Sub Kegiatan	Indikator Program/ Kegiatan/ Sub Kegiatan	Capaian Kinerja dan Kerangka Pendanaan				Prakiraan Maju Rencana Tahun		Perangkat Daerah Penanggung Jawab
							Target 2023	Pagu Indikatif	Lokasi	Sumber Dana	Target	Pagu Indikatif	
7	01	001	2.01	006	Koordinasi dan Penyusunan Laporan Capaian Kinerja dan Ikhtisar Realisasi Kinerja SKPD	Jumlah Laporan Capaian Kinerja dan Ikhtisar Realisasi Kinerja SKPD dan Laporan Hasil Koordinasi Penyusunan Laporan Capaian Kinerja dan Ikhtisar Realisasi Kinerja SKPD	1 Laporan	2.000.000,00	Kab. Klaten, Gantiwarno, Jabung	Dana Transfer Umum-Dana Alokasi Umum	1 Laporan	4,000,000	KECAMATAN GANTIWARNO
7	01	001	2.02		Administrasi Keuangan Perangkat Daerah	Persentase pembayaran gaji, tunjangan ASN dan penyelesaian laporan keuangan tepat waktu	98 %	1.975.449.352,00			98 %	2,119,002,000	
7	01	001	2.02	001	Penyediaan Gaji dan Tunjangan ASN	Jumlah Orang yang Menerima Gaji dan Tunjangan ASN	16 Orang/Bulan	1.960.449.352,00	Kab. Klaten, Gantiwarno, Jabung	Dana Transfer Umum-Dana Alokasi Sisa Lebih Perhitungan Anggaran Tahun Sebelumnya	16 Orang/Bulan	2,086,373,000	KECAMATAN GANTIWARNO
7	01	001	2.02	002	Penyediaan Administrasi Pelaksanaan Tugas ASN	Jumlah Dokumen Hasil Penyediaan Administrasi Pelaksanaan Tugas ASN	1 Dokumen	12.000.000,00	Kab. Klaten, Gantiwarno, Jabung	Dana Transfer Umum-Dana Alokasi Umum	1 Dokumen	27,000,000	KECAMATAN GANTIWARNO
7	01	001	2.02	007	Koordinasi dan Penyusunan Laporan Keuangan Bulanan/ Triwulanan/ Semesteran SKPD	Jumlah Laporan Keuangan Bulanan/ Triwulanan/ Semesteran SKPD dan Laporan Koordinasi Penyusunan Laporan Keuangan Bulanan/Triwulanan/Semesteran SKPD	4 Laporan	3.000.000,00	Kab. Klaten, Gantiwarno, Jabung	Dana Transfer Umum-Dana Alokasi Umum	4 Laporan	5,629,000	KECAMATAN GANTIWARNO
7	01	001	2.06		Administrasi Umum Perangkat Daerah	Persentase Pemenuhan Administrasi Umum Perangkat Daerah Tepat Waktu	98 %	50.600.000,00			98 %	72,000,000	
7	01	001	2.06	001	Penyediaan Komponen Instalasi Listrik/Penerangan Bangunan Kantor	Jumlah Paket Komponen Instalasi Listrik/Penerangan Bangunan Kantor yang Disediakan	1 Paket	5.000.000,00	Kab. Klaten, Gantiwarno, Jabung	Dana Transfer Umum-Dana Alokasi Umum	1 Paket	12,000,000	KECAMATAN GANTIWARNO
7	01	001	2.06	002	Penyediaan Peralatan dan Perlengkapan Kantor	Jumlah Paket Peralatan dan Perlengkapan Kantor yang Disediakan	2 Paket	13.000.000,00	Kab. Klaten, Gantiwarno, Jabung	Dana Transfer Umum-Dana Alokasi Umum	2 Paket	14,000,000	KECAMATAN GANTIWARNO
7	01	001	2.06	005	Penyediaan Barang Cetak dan Penggandaan	Jumlah Paket Barang Cetak dan Penggandaan yang Disediakan	6 Paket	4.500.000,00	Kab. Klaten, Gantiwarno, Jabung	Dana Transfer Umum-Dana Alokasi Umum	6 Paket	5,000,000	KECAMATAN GANTIWARNO
7	01	001	2.06	006	Penyediaan Bahan Bacaan dan Peraturan Perundang-undangan	Jumlah Dokumen Bahan Bacaan dan Peraturan Perundang-undangan yang Disediakan	3 Dokumen	3.100.000,00	Kab. Klaten, Gantiwarno, Jabung	Dana Transfer Umum-Dana Alokasi Umum	3 Dokumen	4,000,000	KECAMATAN GANTIWARNO
7	01	001	2.06	008	Fasilitas Kunjungan Tamu	Jumlah Laporan Fasilitas Kunjungan Tamu	7 Laporan	10.000.000,00	Kab. Klaten, Gantiwarno, Jabung	Dana Transfer Umum-Dana Alokasi Umum	7 Laporan	13,000,000	KECAMATAN GANTIWARNO
7	01	001	2.06	009	Penyelenggaraan Rapat Koordinasi dan Konsultasi SKPD	Jumlah Laporan Penyelenggaraan Rapat Koordinasi dan Konsultasi SKPD	17 Laporan	15.000.000,00	Kab. Klaten, Gantiwarno, Jabung	Dana Transfer Umum-Dana Alokasi Umum	17 Laporan	24,000,000	KECAMATAN GANTIWARNO
7	01	001	2.07		Pengadaan Barang Milik Daerah Penunjang Urusan Pemerintah Daerah	Persentase Pengadaan Barang Milik Daerah Penunjang Urusan Pemerintah Daerah Tepat Waktu	100 %	20.000.000,00			100 %	41,000,000	
7	01	001	2.07	005	Pengadaan Mebel	Jumlah Paket Mebel yang Disediakan	3 Paket	8.000.000,00	Kab. Klaten, Gantiwarno, Jabung	Dana Transfer Umum-Dana Alokasi Umum	3 Paket	17,000,000	KECAMATAN GANTIWARNO
7	01	001	2.07	011	Pengadaan Sarana dan Prasarana Pendukung Gedung Kantor atau Bangunan Lainnya	Jumlah Unit Sarana dan Prasarana Pendukung Gedung Kantor atau Bangunan Lainnya yang Disediakan	4 Unit	12.000.000,00	Kab. Klaten, Gantiwarno, Jabung	Dana Transfer Umum-Dana Alokasi Umum	4 Unit	24,000,000	KECAMATAN GANTIWARNO

Kode					Urusan/ Bidang Urusan/ Program/ Kegiatan/ Sub Kegiatan	Indikator Program/ Kegiatan/ Sub Kegiatan	Capaian Kinerja dan Kerangka Pendanaan				Prakiraan Maju Rencana Tahun		Perangkat Daerah Penanggung Jawab
							Target 2023	Pagu Indikatif	Lokasi	Sumber Dana	Target	Pagu Indikatif	
7	01	001	2.08		Penyediaan Jasa Penunjang Urusan Pemerintahan Daerah	Persentase pemenuhan kebutuhan Jasa Penunjang Urusan Pemerintahan Daerah tepat waktu	100 %	113.999.000,00			100 %	117,000,000	
7	01	001	2.08	001	Penyediaan Jasa Surat Menyurat	Jumlah Laporan Penyediaan Jasa Surat Menyurat	2 Laporan	999.000,00	Kab. Klaten, Gantiwarno, Jabung	Dana Transfer Umum-Dana Alokasi Umum	2 Laporan	2,000,000	KECAMATAN GANTIWARNO
7	01	001	2.08	002	Penyediaan Jasa Komunikasi, Sumber Daya Air dan Listrik	Jumlah Laporan Penyediaan Jasa Komunikasi, Sumber Daya Air dan Listrik yang Disediakan	12 Laporan	13.000.000,00	Kab. Klaten, Gantiwarno, Jabung	Dana Transfer Umum-Dana Alokasi Umum	12 Laporan	15,000,000	KECAMATAN GANTIWARNO
7	01	001	2.08	004	Penyediaan Jasa Pelayanan Umum Kantor	Jumlah Laporan Penyediaan Jasa Pelayanan Umum Kantor yang Disediakan	12 Laporan	100.000.000,00	Kab. Klaten, Gantiwarno, Jabung	Dana Transfer Umum-Dana Alokasi Umum	12 Laporan	100,000,000	KECAMATAN GANTIWARNO
7	01	001	2.09		Pemeliharaan Barang Milik Daerah Penunjang Urusan Pemerintahan Daerah	Persentase Barang Milik Daerah Penunjang Urusan Pemerintahan Daerah yang terpelihara	100 %	81.235.000,00			100 %	92,800,000	
7	01	001	2.09	002	Penyediaan Jasa Pemeliharaan, Biaya Pemeliharaan, Pajak dan Perizinan Kendaraan Dinas Operasional atau Lapangan	Jumlah Kendaraan Dinas Operasional atau Lapangan yang Dipelihara dan Dibayarkan Pajak dan Perizinannya	9 Unit	60.000.000,00	Kab. Klaten, Gantiwarno, Jabung	Dana Transfer Umum-Dana Alokasi Umum	9 Unit	62,500,000	KECAMATAN GANTIWARNO
7	01	001	2.09	005	Pemeliharaan Mebel	Jumlah Mebel yang Dipelihara	4 Unit	1.985.000,00	Kab. Klaten, Gantiwarno, Jabung	Dana Transfer Umum-Dana Alokasi Umum	4 Unit	2,000,000	KECAMATAN GANTIWARNO
7	01	001	2.09	006	Pemeliharaan Peralatan dan Mesin Lainnya	Jumlah Peralatan dan Mesin Lainnya yang Dipelihara	4 Unit	5.000.000,00	Kab. Klaten, Gantiwarno, Jabung	Dana Transfer Umum-Dana Alokasi Umum	4 Unit	5,000,000	KECAMATAN GANTIWARNO
7	01	001	2.09	009	Pemeliharaan/Rehabilitasi Gedung Kantor dan Bangunan Lainnya	Jumlah Gedung Kantor dan Bangunan Lainnya yang Dipelihara/Direhabilitasi	1 Unit	8.000.000,00	Kab. Klaten, Gantiwarno, Jabung	Dana Transfer Umum-Dana Alokasi Umum	1 Unit	15,000,000	KECAMATAN GANTIWARNO
7	01	001	2.09	010	Pemeliharaan/Rehabilitasi Sarana dan Prasarana Gedung Kantor atau Bangunan Lainnya	Jumlah Sarana dan Prasarana Gedung Kantor atau Bangunan Lainnya yang Dipelihara/Direhabilitasi	2 Unit	3.250.000,00	Kab. Klaten, Gantiwarno, Jabung	Dana Transfer Umum-Dana Alokasi Umum	2 Unit	4,300,000	KECAMATAN GANTIWARNO
7	01	001	2.09	011	Pemeliharaan/Rehabilitasi Sarana dan Prasarana Pendukung Gedung Kantor atau Bangunan Lainnya	Jumlah Sarana dan Prasarana Pendukung Gedung Kantor atau Bangunan Lainnya yang Dipelihara/Direhabilitasi	7 Unit	3.000.000,00	Kab. Klaten, Gantiwarno, Jabung	Dana Transfer Umum-Dana Alokasi Umum	7 Unit	4,000,000	KECAMATAN GANTIWARNO
7	01	002			PROGRAM PENYELENGGARAAN PEMERINTAHAN DAN PELAYANAN PUBLIK	Persentase masyarakat yang terfasilitasi pelayanan publik (PATEN)	100.00 %	5.000.000,00			100.00 %	8,893,000	
7	01	002	2.02		Penyelenggaraan Urusan Pemerintahan yang Tidak Dilaksanakan oleh Unit Kerja Perangkat Daerah yang Ada di Kecamatan	Persentase Masyarakat yang Terfasilitasi Pelayanan Publik (PATEN)	97 %	5.000.000,00			97 %	8,893,000	
7	01	002	2.02	002	Fasilitasi Percepatan Pencapaian Standar Pelayanan Minimal di Wilayah Kecamatan	Jumlah Laporan Fasilitasi Percepatan Pencapaian Standar Pelayanan Minimal di Wilayah Kecamatan	2 Laporan	5.000.000,00	Kab. Klaten, Gantiwarno, Jabung	Dana Transfer Umum-Dana Alokasi Umum	2 Laporan	8,893,000	KECAMATAN GANTIWARNO
7	01	003			PROGRAM PEMBERDAYAAN MASYARAKAT DESA DAN KELURAHAN	Persentase lembaga masyarakat aktif	95.00 %	72.965.648,00			95.00 %	161,969,000	

Kode				Urusan/ Bidang Urusan/ Program/ Kegiatan/ Sub Kegiatan	Indikator Program/ Kegiatan/ Sub Kegiatan	Capaian Kinerja dan Kerangka Pendanaan				Prakiraan Maju Rencana Tahun		Perangkat Daerah Penanggung Jawab	
						Target 2023	Pagu Indikatif	Lokasi	Sumber Dana	Target	Pagu Indikatif		
7	01	003	2.01	Koordinasi Kegiatan Pemberdayaan Desa	Presentase Desa Yang Terkoordinasi Dalam Kegiatan Pemberdayaan	97 %	72.965.648,00			97 %	161,969,000		
7	01	003	2.01	001	Peningkatan Partisipasi Masyarakat dalam Forum Musyawarah Perencanaan Pembangunan di Desa	Jumlah Lembaga Kemasyarakatan yang Berpartisipasi dalam Forum Musyawarah Perencanaan Pembangunan di Desa	6 Lembaga Kemasyaraktn	15.000.000,00	Kab. Klaten, Gantiwarno, Semua Kelurahan	Dana Transfer Umum-Dana Alokasi Umum	6 Lembaga Kemasyaraktn	20,000,000	KECAMATAN GANTIWARNO
7	01	003	2.01	003	Peningkatan Efektifitas Kegiatan Pemberdayaan Masyarakat di Wilayah Kecamatan	Jumlah Laporan Peningkatan Efektivitas Kegiatan Pemberdayaan Masyarakat di Wilayah Kecamatan	6 Laporan	57.965.648,00	Kab. Klaten, Gantiwarno, Semua Kelurahan	Dana Transfer Umum-Dana Alokasi Umum	6 Laporan	141,969,000	KECAMATAN GANTIWARNO
7	01	004			PROGRAM KOORDINASI KETENTRAMAN DAN KETERTIBAN UMUM	Persentase Penyelesaian Gangguan Ketentraman dan Ketertiban Umum di Wilayah Kecamatan	96.00 %	109.500.000,00			96.00 %	133,393,000	
7	01	004	2.01		Koordinasi Upaya Penyelenggaraan Ketenteraman dan Ketertiban Umum	Presentase Koordinasi Ketentraman dan Ketertiban Umum yang dilakukan	98 %	94.500.000,00			98 %	88,393,000	
7	01	004	2.01	001	Sinergitas dengan Kepolisian Negara Republik Indonesia, Tentara Nasional Indonesia dan Instansi Vertikal di Wilayah Kecamatan	Jumlah Laporan Hasil Sinergitas dengan Kepolisian Negara Republik Indonesia, Tentara Nasional Indonesia dan Instansi Vertikal di Wilayah Kecamatan	12 Laporan	87.000.000,00	Kab. Klaten, Gantiwarno, Semua Kelurahan	Dana Transfer Umum-Dana Alokasi Umum	12 Laporan	70,000,000	KECAMATAN GANTIWARNO
7	01	004	2.01	002	Harmonisasi Hubungan dengan Tokoh Agama dan Tokoh Masyarakat	Jumlah Laporan Pelaksanaan Harmonisasi Hubungan dengan Tokoh Agama dan Tokoh Masyarakat	6 Laporan	7.500.000,00	Kab. Klaten, Gantiwarno, Semua Kelurahan	Dana Transfer Umum-Dana Alokasi Umum	6 Laporan	18,393,000	KECAMATAN GANTIWARNO
7	01	004	2.02		Koordinasi Penerapan dan Penegakan Peraturan Daerah dan Peraturan Kepala Daerah	Presentase Koordinasi Penegakan Peraturan Perundang-undangan	97 %	15.000.000,00			97 %	45,000,000	
7	01	004	2.02	001	Koordinasi/Sinergi dengan Perangkat Daerah yang Tugas dan Fungsinya di Bidang Penegakan Peraturan Perundang-Undangan dan/atau Kepolisian Negara Republik Indonesia	Jumlah Laporan Koordinasi/Sinergi dengan Perangkat Daerah yang Tugas dan Fungsinya di Bidang Penegakan Peraturan Perundang-Undangan dan/atau Kepolisian Negara Republik Indonesia	1 Laporan	15.000.000,00	Kab. Klaten, Gantiwarno, Semua Kelurahan	Dana Transfer Umum-Dana Alokasi Umum	1 Laporan	45,000,000	KECAMATAN GANTIWARNO
7	01	005			PROGRAM PENYELENGGARAAN URUSAN PEMERINTAHAN UMUM	Persentase potensi konflik sosial di kecamatan yang tertangani	96.00 %	6.500.000,00			96.00 %	49,391,000	
7	01	005	2.01		Penyelenggaraan Urusan Pemerintahan Umum Sesuai Penugasan Kepala Daerah	Persentase koordinasi dan pembinaan wawasan kebangsaan dan ketahanan nasional yang diselenggarakan	96 %	6.500.000,00			96 %	49,391,000	
7	01	005	2.01	002	Fasilitasi, Koordinasi dan Pembinaan (Bimtek, Sosialisasi, Konsultasi) Wawasan Kebangsaan dan Ketahanan Nasional	Jumlah Orang yang Mengikuti Fasilitasi, Koordinasi dan Pembinaan (Bimtek, Sosialisasi, Konsultasi) Wawasan Kebangsaan dan Ketahanan Nasional	50 Orang	5.000.000,00	Kab. Klaten, Gantiwarno, Jabung	Dana Transfer Umum-Dana Alokasi Umum	50 Orang	47,691,000	KECAMATAN GANTIWARNO
7	01	005	2.01	005	Penanganan Konflik Sosial Sesuai Ketentuan Peraturan Perundang-Undangan	Jumlah Laporan Konflik yang Ditangani Sesuai Ketentuan Peraturan Perundang-Undangan	1 Laporan	1.500.000,00	Kab. Klaten, Gantiwarno, Jabung	Dana Transfer Umum-Dana Alokasi Umum	1 Laporan	1,700,000	KECAMATAN GANTIWARNO
						Persentase desa tertib administrasi	95.00 %				95.00 %		

Kode				Urusan/ Bidang Urusan/ Program/ Kegiatan/ Sub Kegiatan	Indikator Program/ Kegiatan/ Sub Kegiatan	Capaian Kinerja dan Kerangka Pendanaan				Prakiraan Maju Rencana Tahun		Perangkat Daerah Penanggung Jawab	
						Target 2023	Pagu Indikatif	Lokasi	Sumber Dana	Target	Pagu Indikatif		
7	01	006		PROGRAM PEMBINAAN DAN PENGAWASAN PEMERINTAHAN DESA	Persentase desa yang menyelesaikan dokumen perencanaan, penganggaran dan pelaporan tepat waktu	97.00 %	84.200.000,00			97.00 %	151,179,000		
7	01	006	2.01	Fasilitasi, Rekomendasi dan Koordinasi Pembinaan dan Pengawasan Pemerintahan Desa	Persentase Pemerintah Desa yang Dilakukan Fasilitasi, Rekomendasi dan Koordinasi Pembinaan dan Pengawasan	98 %	84.200.000,00			98 %	151,179,000		
7	01	006	2.01	001	Fasilitasi Penyusunan Peraturan Desa dan Peraturan Kepala Desa	Jumlah Dokumen yang Difasilitasi dalam rangka Penyusunan Peraturan Desa dan Peraturan Kepala Desa	3 Dokumen	6.500.000,00	Kab. Klaten, Gantiwarno, Semua Kelurahan	Dana Transfer Umum-Dana Alokasi Umum	3 Dokumen	16,000,000	KECAMATAN GANTIWARNO
7	01	006	2.01	002	Fasilitasi Administrasi Tata Pemerintahan Desa	Jumlah Dokumen yang Difasilitasi dalam rangka Administrasi Tata Pemerintahan Desa	1 Dokumen	9.000.000,00	Kab. Klaten, Gantiwarno, Semua Kelurahan	Dana Transfer Umum-Dana Alokasi Umum	1 Dokumen	25,000,000	KECAMATAN GANTIWARNO
7	01	006	2.01	003	Fasilitasi Pengelolaan Keuangan Desa dan Pendayagunaan Aset Desa	Jumlah Dokumen yang Difasilitasi dalam rangka Pengelolaan Keuangan Desa dan Pendayagunaan Aset Desa	3 Dokumen	6.000.000,00	Kab. Klaten, Gantiwarno, Semua Kelurahan	Dana Transfer Umum-Dana Alokasi Umum	3 Dokumen	14,000,000	KECAMATAN GANTIWARNO
7	01	006	2.01	005	Fasilitasi Pelaksanaan Tugas Kepala Desa dan Perangkat Desa	Jumlah Dokumen Fasilitasi dalam rangka Pelaksanaan Tugas Kepala Desa dan Perangkat Desa	4 Dokumen	20.000.000,00	Kab. Klaten, Gantiwarno, Semua Kelurahan	Dana Transfer Umum-Dana Alokasi Umum	4 Dokumen	13,000,000	KECAMATAN GANTIWARNO
7	01	006	2.01	008	Rekomendasi Pengangkatan dan Pemberhentian Perangkat Desa	Jumlah Dokumen Rekomendasi Pengangkatan dan Pemberhentian Perangkat Desa	1 Dokumen	1.500.000,00	Kab. Klaten, Gantiwarno, Semua Kelurahan	Dana Transfer Umum-Dana Alokasi Umum	1 Dokumen	1,700,000	KECAMATAN GANTIWARNO
7	01	006	2.01	011	Fasilitasi Penyelenggaraan Ketenteraman dan Ketertiban Umum	Jumlah Dokumen Fasilitasi dalam rangka Penyelenggaraan Ketenteraman dan Ketertiban Umum	7 Dokumen	38.000.000,00	Kab. Klaten, Gantiwarno, Semua Kelurahan	Dana Transfer Umum-Dana Alokasi Umum	7 Dokumen	77,979,000	KECAMATAN GANTIWARNO
7	01	006	2.01	013	Fasilitasi Penyusunan Perencanaan Pembangunan Partisipatif	Jumlah Dokumen Fasilitasi dalam rangka Perencanaan Pembangunan Partisipatif	5 Dokumen	1.700.000,00	Kab. Klaten, Gantiwarno, Jabung	Dana Transfer Umum-Dana Alokasi Umum	5 Dokumen	1,700,000	KECAMATAN GANTIWARNO
7	01	006	2.01	018	Koordinasi Pelaksanaan Pembangunan Kawasan Perdesaan di Wilayah Kecamatan	Jumlah Laporan Hasil Koordinasi Pelaksanaan Pembangunan Kawasan Perdesaan di Wilayah Kecamatan	1 Laporan	1.500.000,00	Kab. Klaten, Gantiwarno, Jabung	Dana Transfer Umum-Dana Alokasi Umum	1 Laporan	1,800,000	KECAMATAN GANTIWARNO
7				UNSUR KEWILAYAHAN									
7	01			KECAMATAN				2.673.607.000,00				3,702,546,000	
7	01	001		PROGRAM PENUNJANG URUSAN PEMERINTAHAN DAERAH KABUPATEN/KOTA	Persentase pemenuhan kebutuhan penunjang Urusan Pemerintahan Daerah	100.00 %	2.321.607.000,00			100.00 %	3,147,980,000		
7	01	001	2.01	Perencanaan, Penganggaran, dan Evaluasi Kinerja Perangkat Daerah	Persentase Dokumen Perencanaan, Penganggaran dan Evaluasi Kinerja yang Tersusun	100 %	8.000.000,00			100 %	9,000,000		
7	01	001	2.01	001	Penyusunan Dokumen Perencanaan Perangkat Daerah	Jumlah Dokumen Perencanaan Perangkat Daerah	4 Dokumen	7.000.000,00	Kab. Klaten, Wedi, Kalitengah	Dana Transfer Umum-Dana Alokasi Umum	4 Dokumen	7,000,000	KECAMATAN WEDI
7	01	001	2.01	006	Koordinasi dan Penyusunan Laporan Capaian Kinerja dan Ikhtisar Realisasi Kinerja SKPD	Jumlah Laporan Capaian Kinerja dan Ikhtisar Realisasi Kinerja SKPD dan Laporan Hasil Koordinasi Penyusunan Laporan Capaian Kinerja dan Ikhtisar Realisasi Kinerja SKPD	1 Laporan	1.000.000,00	Kab. Klaten, Wedi, Kalitengah	Dana Transfer Umum-Dana Alokasi Umum	1 Laporan	2,000,000	KECAMATAN WEDI
7	01	001	2.02	Administrasi Keuangan Perangkat Daerah	Persentase Pembayaran Gaji, Tunjangan ASN dan Penyelesaian Laporan Keuangan Tepat Waktu	100 %	2.036.606.639,00			100 %	2,767,450,000		

Kode					Urusan/ Bidang Urusan/ Program/ Kegiatan/ Sub Kegiatan	Indikator Program/ Kegiatan/ Sub Kegiatan	Capaian Kinerja dan Kerangka Pendanaan				Prakiraan Maju Rencana Tahun		Perangkat Daerah Penanggung Jawab
							Target 2023	Pagu Indikatif	Lokasi	Sumber Dana	Target	Pagu Indikatif	
7	01	001	2.02	001	Penyediaan Gaji dan Tunjangan ASN	Jumlah orang yang menerima gaji dan tunjangan ASN	21 Orang/Bulan	2.034.606.639,00	Kab. Klaten, Wedi, Kalitengah	Dana Transfer Umum-Dana Alokasi Sisa Lebih Perhitungan Anggaran Tahun Sebelumnya	21 Orang/Bulan	2,764,450,000	KECAMATAN WEDI
7	01	001	2.02	007	Koordinasi dan Penyusunan Laporan Keuangan Bulanan/ Triwulanan/ Semesteran SKPD	Jumlah Laporan Keuangan Bulanan/ Triwulanan/ Semesteran SKPD dan Laporan Koordinasi Penyusunan Laporan Keuangan Bulanan/Triwulanan/Semesteran SKPD	4 Laporan	2.000.000,00	Kab. Klaten, Wedi, Kalitengah	Dana Transfer Umum-Dana Alokasi Umum	4 Laporan	3,000,000	KECAMATAN WEDI
7	01	001	2.06		Administrasi Umum Perangkat Daerah	Persentase Pemenuhan Administrasi Umum Perangkat Daerah Tepat Waktu	100 %	41.610.361,00			100 %	54,900,000	
7	01	001	2.06	001	Penyediaan Komponen Instalasi Listrik/Penerangan Bangunan Kantor	Jumlah Paket Komponen Instalasi listrik/penerangan Bangunan Kantor yang disediakan	1 paket	3.000.000,00	Kab. Klaten, Wedi, Semua Kelurahan	Dana Transfer Umum-Dana Alokasi Umum	1 paket	3,000,000	KECAMATAN WEDI
7	01	001	2.06	002	Penyediaan Peralatan dan Perlengkapan Kantor	Jumlah Paket Peralatan dan Perlengkapan Kantor yang Disediakan	1 Paket	10.310.361,00	Kab. Klaten, Wedi, Kalitengah	Dana Transfer Umum-Dana Alokasi Umum	1 Paket	10,000,000	KECAMATAN WEDI
7	01	001	2.06	005	Penyediaan Barang Cetak dan Penggandaan	Jumlah Paket Barang Cetak dan Penggandaan yang Disediakan	6 Paket	4.500.000,00	Kab. Klaten, Wedi, Kalitengah	Dana Transfer Umum-Dana Alokasi Umum	6 Paket	5,100,000	KECAMATAN WEDI
7	01	001	2.06	006	Penyediaan Bahan Bacaan dan Peraturan Perundang-undangan	Jumlah Dokumen Bahan Bacaan dan Peraturan Perundang-Undangan yang Disediakan	3 Dokumen	3.100.000,00	Kab. Klaten, Wedi, Kalitengah	Dana Transfer Umum-Dana Alokasi Umum	3 Dokumen	3,100,000	KECAMATAN WEDI
7	01	001	2.06	008	Fasilitasi Kunjungan Tamu	Jumlah Laporan Fasilitasi Kunjungan Tamu	7 Laporan	8.700.000,00	Kab. Klaten, Wedi, Kalitengah	Dana Transfer Umum-Dana Alokasi Umum	7 Laporan	8,700,000	KECAMATAN WEDI
7	01	001	2.06	009	Penyelenggaraan Rapat Koordinasi dan Konsultasi SKPD	Jumlah Laporan Penyelenggaraan Rapat Koordinasi dan Konsultasi SKPD	20 Laporan	12.000.000,00	Semua Kab/Kota, Semua Kecamatan, Semua Kelurahan	Dana Transfer Umum-Dana Alokasi Umum	20 Laporan	25,000,000	KECAMATAN WEDI
7	01	001	2.07		Pengadaan Barang Milik Daerah Penunjang Urusan Pemerintah Daerah	Persentase Pemenuhan Barang Milik Daerah Penunjang Urusan Pemerintah Daerah Tepat Waktu	100 %	56.000.000,00			100 %	42,000,000	
7	01	001	2.07	005	Pengadaan Mebel	Jumlah Paket Mebel yang Disediakan	2 Unit	10.000.000,00	Kab. Klaten, Wedi, Kalitengah	Dana Transfer Umum-Dana Alokasi Umum	2 Unit	26,000,000	KECAMATAN WEDI
7	01	001	2.07	011	Pengadaan Sarana dan Prasarana Pendukung Gedung Kantor atau Bangunan Lainnya	Jumlah Unit Sarana dan Prasarana Pendukung Gedung Kantor atau Bangunan Lainnya yang Disediakan	5 Unit	46.000.000,00	Kab. Klaten, Wedi, Kalitengah	Dana Transfer Umum-Dana Alokasi Umum	5 Unit	16,000,000	KECAMATAN WEDI
7	01	001	2.08		Penyediaan Jasa Penunjang Urusan Pemerintahan Daerah	Persentase Pemeuhan Kebutuhan Jasa Penunjang Urusan Pemerintahan Daerah Tepat Waktu	100 %	106.100.000,00			100 %	99,100,000	
7	01	001	2.08	001	Penyediaan Jasa Surat Menyurat	Jumlah Laporan Penyediaan Jasa Surat Menyurat	2 Laporan	1.000.000,00	Kab. Klaten, Wedi, Kalitengah	Dana Transfer Umum-Dana Alokasi Umum	2 Laporan	1,000,000	KECAMATAN WEDI
7	01	001	2.08	002	Penyediaan Jasa Komunikasi, Sumber Daya Air dan Listrik	Jumlah Laporan Penyediaan Jasa Komunikasi, Sumber Daya Air dan Listrik yang Disediakan	12 Laporan	21.600.000,00	Kab. Klaten, Wedi, Kalitengah	Dana Transfer Umum-Dana Alokasi Umum	12 Laporan	23,100,000	KECAMATAN WEDI

Kode					Urusan/ Bidang Urusan/ Program/ Kegiatan/ Sub Kegiatan	Indikator Program/ Kegiatan/ Sub Kegiatan	Capaian Kinerja dan Kerangka Pendanaan				Prakiraan Maju Rencana Tahun		Perangkat Daerah Penanggung Jawab
							Target 2023	Pagu Indikatif	Lokasi	Sumber Dana	Target	Pagu Indikatif	
7	01	001	2.08	004	Penyediaan Jasa Pelayanan Umum Kantor	Jumlah Laporan Penyediaan Jasa Pelayanan Umum Kantor yang Disediakan	18 Laporan	83.500.000,00	Kab. Klaten, Wedi, Kalitengah	Dana Transfer Umum-Dana Alokasi Umum	18 Laporan	75,000,000	KECAMATAN WEDI
7	01	001	2.09		Pemeliharaan Barang Milik Daerah Penunjang Urusan Pemerintahan Daerah	Persentase Barang Milik Daerah Penunjang Urusan Pemerintahan Daerah yang Terpelihara	100 %	73.290.000,00			100 %	175,530,000	
7	01	001	2.09	002	Penyediaan Jasa Pemeliharaan, Biaya Pemeliharaan, Pajak dan Perizinan Kendaraan Dinas Operasional atau Lapangan	Jumlah Kendaraan Dinas Operasional atau lapangan yang dipelihara dan dibayarkan pajak dan perizinannya	10 Unit	50.690.000,00	Kab. Klaten, Wedi, Kalitengah	Dana Transfer Umum-Dana Alokasi Umum	10 Unit	70,430,000	KECAMATAN WEDI
7	01	001	2.09	005	Pemeliharaan Mebel	Jumlah Mebel yang Dipelihara	0 Unit	1.800.000,00	Kab. Klaten, Wedi, Kalitengah	Dana Transfer Umum-Dana Alokasi	0 Unit	1,500,000	KECAMATAN WEDI
						Jumlah Mebel yang Dipelihara	3 Unit				3 Unit		
7	01	001	2.09	006	Pemeliharaan Peralatan dan Mesin Lainnya	Jumlah Peralatan dan Mesin Lainnya yang Dipelihara	0 Unit	3.600.000,00	Kab. Klaten, Wedi, Kalitengah	Dana Transfer Umum-Dana Alokasi	0 Unit	3,600,000	KECAMATAN WEDI
						Jumlah Peralatan dan Mesin Lainnya yang Dipelihara	5 Unit				5 Unit		
7	01	001	2.09	009	Pemeliharaan/Rehabilitasi Gedung Kantor dan Bangunan Lainnya	Jumlah Gedung Kantor dan Bangunan Lainnya yang Dipelihara/Direhabilitasi	1 Unit	10.000.000,00	Kab. Klaten, Wedi, Kalitengah	Dana Transfer Umum-Dana Alokasi Umum	1 Unit	95,000,000	KECAMATAN WEDI
7	01	001	2.09	011	Pemeliharaan/Rehabilitasi Sarana dan Prasarana Pendukung Gedung Kantor atau Bangunan Lainnya	Jumlah Sarana dan Prasarana Pendukung Gedung Kantor atau Bangunan Lainnya yang Dipelihara/Direhabilitasi	8 Unit	7.200.000,00	Kab. Klaten, Wedi, Kalitengah	Dana Transfer Umum-Dana Alokasi Umum	8 Unit	5,000,000	KECAMATAN WEDI
7	01	002			PROGRAM PENYELENGGARAAN PEMERINTAHAN DAN PELAYANAN PUBLIK	Persentase masyarakat yang terfasilitasi pelayanan publik (PATEN)	100.00 %	3.000.000,00			100.00 %	9,881,000	
7	01	002	2.02		Penyelenggaraan Urusan Pemerintahan yang Tidak Dilaksanakan oleh Unit Kerja Perangkat Daerah yang Ada di Kecamatan	Persentase Masyarakat yang Terfasilitasi Pelayanan Publik (PATEN)	100 %	3.000.000,00			100 %	9,881,000	
7	01	002	2.02	002	Fasilitasi Percepatan Pencapaian Standar Pelayanan Minimal di Wilayah Kecamatan	Jumlah Laporan Fasilitasi Percepatan Pencapaian Standar Pelayanan Minimal di Wilayah Kecamatan	2 Laporan	3.000.000,00	Kab. Klaten, Wedi, Kalitengah	Dana Transfer Umum-Dana Alokasi Umum	2 Laporan	9,881,000	KECAMATAN WEDI
7	01	003			PROGRAM PEMBERDAYAAN MASYARAKAT DESA DAN KELURAHAN	Persentase lembaga masyarakat aktif	95.00 %	78.500.000,00			95.00 %	196,137,000	
7	01	003	2.01		Koordinasi Kegiatan Pemberdayaan Desa	Persentase desa yang terkoordinasi dalam kegiatan pemberdayaan	100 %	78.500.000,00			100 %	196,137,000	
7	01	003	2.01	001	Peningkatan Partisipasi Masyarakat dalam Forum Musyawarah Perencanaan Pembangunan di Desa	Jumlah Lembaga Kemasyarakatan yang Berpartisipasi dalam Forum Musyawarah Perencanaan Pembangunan di Desa	6 Lembaga Kemasy	7.500.000,00	Kab. Klaten, Wedi, Semua Kelurahan	Dana Transfer Umum-Dana Alokasi Umum	6 Lembaga Kemasy	19,637,000	KECAMATAN WEDI
7	01	003	2.01	003	Peningkatan Efektifitas Kegiatan Pemberdayaan Masyarakat di Wilayah Kecamatan	Jumlah Laporan Peningkatan Efektivitas Kegiatan Pemberdayaan Masyarakat di Wilayah Kecamatan	6 Laporan	71.000.000,00	Kab. Klaten, Wedi, Semua Kelurahan	Dana Transfer Umum-Dana Alokasi Umum	6 Laporan	176,500,000	KECAMATAN WEDI

Kode					Urusan/ Bidang Urusan/ Program/ Kegiatan/ Sub Kegiatan	Indikator Program/ Kegiatan/ Sub Kegiatan	Capaian Kinerja dan Kerangka Pendanaan				Prakiraan Maju Rencana Tahun		Perangkat Daerah Penanggung Jawab
							Target 2023	Pagu Indikatif	Lokasi	Sumber Dana	Target	Pagu Indikatif	
7	01	004			PROGRAM KOORDINASI KETENTRAMAN DAN KETERTIBAN UMUM	Persentase Penyelesaian Gangguan Ketentraman dan Ketertiban Umum di Wilayah Kecamatan	96.00 %	137.500.000,00			96.00 %	194,458,000	
7	01	004	2.01		Koordinasi Upaya Penyelenggaraan Ketenteraman dan Ketertiban Umum	Persentase koordinasi Ketentraman dan Ketertiban Umum yang dilakukan	100 %	130.500.000,00			100 %	126,158,000	
7	01	004	2.01	001	Sinergitas dengan Kepolisian Negara Republik Indonesia, Tentara Nasional Indonesia dan Instansi Vertikal di Wilayah Kecamatan	Jumlah Laporan Hasil Sinergitas dengan Kepolisian Negara Republik Indonesia, Tentara Nasional Indonesia di Wilayah Kecamatan	12 Laporan	113.000.000,00	Kab. Klaten, Wedi, Semua Kelurahan	Dana Transfer Umum-Dana Alokasi Umum	12 Laporan	101,000,000	KECAMATAN WEDI
7	01	004	2.01	002	Harmonisasi Hubungan dengan Tokoh Agama dan Tokoh Masyarakat	Jumlah Laporan pelaksanaan harmonisasi hubungan dengan tokoh agama dan tokoh masyarakat	7 Laporan	17.500.000,00	Kab. Klaten, Wedi, Semua Kelurahan	Dana Transfer Umum-Dana Alokasi Umum	7 Laporan	25,158,000	KECAMATAN WEDI
7	01	004	2.02		Koordinasi Penerapan dan Penegakan Peraturan Daerah dan Peraturan Kepala Daerah	Persentase koordinasi penegakan peraturan perundang-undangan yang dilakukan	100 %	7.000.000,00			100 %	68,300,000	
7	01	004	2.02	001	Koordinasi/Sinergi dengan Perangkat Daerah yang Tugas dan Fungsinya di Bidang Penegakan Peraturan Perundang-Undangan dan/atau Kepolisian Negara Republik Indonesia	Jumlah Laporan Koordinasi/Sinergi dengan Perangkat Daerah yang Tugas dan Fungsinya di Bidang Penegakan Peraturan Perundang-Undangan dan/atau Kepolisian Negara Republik Indonesia	1 Laporan	7.000.000,00	Kab. Klaten, Wedi, Semua Kelurahan	Dana Transfer Umum-Dana Alokasi Umum	1 Laporan	68,300,000	KECAMATAN WEDI
7	01	005			PROGRAM PENYELENGGARAAN URUSAN PEMERINTAHAN UMUM	Persentase potensi konflik sosial di kecamatan yang tertangani	96.00 %	20.500.000,00			96.00 %	25,197,000	
7	01	005	2.01		Penyelenggaraan Urusan Pemerintahan Umum Sesuai Penugasan Kepala Daerah	Persentase Koordinasi dan Pembinaan Wawasan Kebangsaan dan Ketahanan Nasional yang Diselenggarakan	100 %	20.500.000,00			100 %	25,197,000	
7	01	005	2.01	002	Fasilitasi, Koordinasi dan Pembinaan (Bimtek, Sosialisasi, Konsultasi) Wawasan Kebangsaan dan Ketahanan Nasional	Jumlah Orang yang Mengikuti Fasilitasi, Koordinasi dan Pembinaan (Bimtek, Sosialisasi, Konsultasi) Wawasan Kebangsaan dan Ketahanan Nasional	100 Orang	15.000.000,00	Kab. Klaten, Wedi, Kalitengah	Dana Transfer Umum-Dana Alokasi Umum	100 Orang	19,697,000	KECAMATAN WEDI
7	01	005	2.01	005	Penanganan Konflik Sosial Sesuai Ketentuan Peraturan Perundang-Undangan	Jumlah Laporan Konflik yang Ditangani Sesuai Ketentuan Peraturan Perundang-Undangan	1 Laporan	5.500.000,00	Kab. Klaten, Wedi, Kalitengah	Dana Transfer Umum-Dana Alokasi Umum	1 Laporan	5,500,000	KECAMATAN WEDI
7	01	006			PROGRAM PEMBINAAN DAN PENGAWASAN PEMERINTAHAN DESA	Persentase desa tertib administrasi Persentase desa yang menyelesaikan dokumen perencanaan, penganggaran dan pelaporan tepat waktu	95.00 % 97.00 %	112.500.000,00			95.00 % 97.00 %	128,893,000	
7	01	006	2.01		Fasilitasi, Rekomendasi dan Koordinasi Pembinaan dan Pengawasan Pemerintahan Desa	Persentase Pemerintah Desa yang Dilakukan Fasilitas, Rekomendasi dan Koordinasi Pembinaan dan Pengawasan	100 %	112.500.000,00			100 %	128,893,000	
7	01	006	2.01	001	Fasilitasi Penyusunan Peraturan Desa dan Peraturan Kepala Desa	Jumlah Dokumen yang Difasilitasi dalam rangka Penyusunan Peraturan Desa dan Peraturan Kepala Desa	2 Dokumen	7.000.000,00	Kab. Klaten, Wedi, Semua Kelurahan	Dana Transfer Umum-Dana Alokasi Umum	2 Dokumen	7,000,000	KECAMATAN WEDI
7	01	006	2.01	002	Fasilitasi Administrasi Tata Pemerintahan Desa	Jumlah Dokumen yang Difasilitasi dalam rangka Administrasi Tata Pemerintahan Desa	1 Dokumen	6.000.000,00	Kab. Klaten, Wedi, Semua Kelurahan	Dana Transfer Umum-Dana Alokasi Umum	1 Dokumen	16,500,000	KECAMATAN WEDI

Kode					Urusan/ Bidang Urusan/ Program/ Kegiatan/ Sub Kegiatan	Indikator Program/ Kegiatan/ Sub Kegiatan	Capaian Kinerja dan Kerangka Pendanaan				Prakiraan Maju Rencana Tahun		Perangkat Daerah Penanggung Jawab				
							Target 2023	Pagu Indikatif	Lokasi	Sumber Dana	Target	Pagu Indikatif					
7	01	006	2.01	003	Fasilitasi Pengelolaan Keuangan Desa dan Pendayagunaan Aset Desa	Jumlah Dokumen yang Difasilitasi dalam rangka Pengelolaan Keuangan Desa dan Pendayagunaan Aset Desa	3 Dokumen	6.500.000,00	Kab. Klaten, Wedi, Semua Kelurahan	Dana Transfer Umum-Dana Alokasi Umum	3 Dokumen	11,000,000	KECAMATAN WEDI				
7	01	006	2.01	005	Fasilitasi Pelaksanaan Tugas Kepala Desa dan Perangkat Desa	Jumlah Dokumen Fasilitasi dalam rangka Pelaksanaan Tugas Kepala Desa dan Perangkat Desa	4 Dokumen	8.000.000,00	Kab. Klaten, Wedi, Semua Kelurahan	Dana Transfer Umum-Dana Alokasi Umum	4 Dokumen	10,893,000	KECAMATAN WEDI				
7	01	006	2.01	006	Fasilitasi Pelaksanaan Pemilihan Kepala Desa	Jumlah Dokumen Fasilitasi dalam rangka Pelaksanaan Pemilihan Kepala Desa	2 Dokumen	21.000.000,00	Kab. Klaten, Wedi, Semua Kelurahan	Dana Transfer Umum-Dana Alokasi Umum	2 Dokumen	15,000,000	KECAMATAN WEDI				
7	01	006	2.01	007	Fasilitasi Pelaksanaan Tugas dan Fungsi Badan Permusyawaratan Desa	Jumlah Dokumen Fasilitasi dalam rangka Pelaksanaan Tugas dan Fungsi Badan Permusyawaratan Desa	1 Dokumen	3.000.000,00	Kab. Klaten, Wedi, Kalitengah	Dana Transfer Umum-Dana Alokasi Umum	1 Dokumen	4,500,000	KECAMATAN WEDI				
7	01	006	2.01	011	Fasilitasi Penyelenggaraan Ketenteraman dan Ketertiban Umum	Jumlah Dokumen Fasilitasi dalam rangka Penyelenggaraan Ketenteraman dan Ketertiban Umum	7 Dokumen	55.000.000,00	Kab. Klaten, Wedi, Semua Kelurahan	Dana Transfer Umum-Dana Alokasi Umum	7 Dokumen	55,000,000	KECAMATAN WEDI				
7	01	006	2.01	014	Fasilitasi Kerja Sama Antar Desa dan Kerja Sama Desa dengan Pihak Ketiga	Jumlah Dokumen Fasilitasi dalam rangka Kerja Sama Antar Desa dan Kerja Sama Desa dengan Pihak Ketiga	1 Dokumen	3.000.000,00	Kab. Klaten, Wedi, Kalitengah	Dana Transfer Umum-Dana Alokasi Umum	1 Dokumen	4,500,000	KECAMATAN WEDI				
7	01	006	2.01	018	Koordinasi Pelaksanaan Pembangunan Kawasan Perdesaan di Wilayah Kecamatan	Jumlah Laporan Hasil Koordinasi Pelaksanaan Pembangunan Kawasan Perdesaan di Wilayah Kecamatan	1 Laporan	3.000.000,00	Kab. Klaten, Wedi, Kalitengah	Dana Transfer Umum-Dana Alokasi Umum	1 Laporan	4,500,000	KECAMATAN WEDI				
7					UNSUR KEWILAYAHAN												
7	01				KECAMATAN												
7	01	001			PROGRAM PENUNJANG URUSAN PEMERINTAHAN DAERAH KABUPATEN/KOTA	Persentase pemenuhan kebutuhan penunjang Urusan Pemerintahan Daerah	100.00 %	2.341.963.000,00			100.00 %	2,581,928,000					
7	01	001	2.01		Perencanaan, Penganggaran, dan Evaluasi Kinerja Perangkat Daerah	Persentase Dokumen Perencanaan, Penganggaran dan Evaluasi Kinerja yang Tersusun	100 %	2.892.000,00			100 %	5,000,000					
7	01	001	2.01	001	Penyusunan Dokumen Perencanaan Perangkat Daerah	Jumlah Dokumen Perencanaan Perangkat Daerah	4 Dokumen	1.892.000,00	Kab. Klaten, Bayat, Semua Kelurahan	Dana Transfer Umum-Dana Alokasi Umum	4 Dokumen	4,000,000	KECAMATAN BAYAT				
7	01	001	2.01	006	Koordinasi dan Penyusunan Laporan Capaian Kinerja dan Ikhtisar Realisasi Kinerja SKPD	Jumlah Laporan Capaian Kinerja dan Ikhtisar Realisasi Kinerja SKPD dan Laporan Hasil Koordinasi Penyusunan Laporan Capaian Kinerja dan Ikhtisar Realisasi Kinerja SKPD	1 Laporan	1.000.000,00	Kab. Klaten, Bayat, Semua Kelurahan	Dana Transfer Umum-Dana Alokasi Umum	1 Laporan	1,000,000	KECAMATAN BAYAT				
7	01	001	2.02		Administrasi Keuangan Perangkat Daerah	Persentase Pembayaran Gaji, Tunjangan ASN dan Penyelesaian Laporan Keuangan Tepat Waktu	100 %	1.992.954.265,00			100 %	2,215,237,000					
7	01	001	2.02	001	Penyediaan Gaji dan Tunjangan ASN	Jumlah Orang yang menerima gaji dan tunjangan ASN	16 Orang/Bulan	1.990.614.265,00	Kab. Klaten, Bayat, Semua Kelurahan	Dana Transfer Umum-Dana Alokasi Sisa Lebih Perhitungan Anggaran Tahun Sebelumnya	16 Orang/Bulan	2,197,237,000	KECAMATAN BAYAT				
7	01	001	2.02	007	Koordinasi dan Penyusunan Laporan Keuangan Bulanan/ Triwulanan/ Semesteran SKPD	Jumlah Laporan Keuangan Bulanan/ Triwulanan/Semesteran SKPD	5 Laporan	2.340.000,00	Kab. Klaten, Bayat, Semua Kelurahan	Dana Transfer Umum-Dana Alokasi Umum	5 Laporan	5,000,000	KECAMATAN BAYAT				

Kode					Urusan/ Bidang Urusan/ Program/ Kegiatan/ Sub Kegiatan	Indikator Program/ Kegiatan/ Sub Kegiatan	Capaian Kinerja dan Kerangka Pendanaan				Prakiraan Maju Rencana Tahun		Perangkat Daerah Penanggung Jawab
							Target 2023	Pagu Indikatif	Lokasi	Sumber Dana	Target	Pagu Indikatif	
7	01	001	2.06		Administrasi Umum Perangkat Daerah	Persentase Pemenuhan Administrasi Umum Perangkat Daerah Tepat Waktu	100 %	74.869.495,00			100 %	107,000,000	
7	01	001	2.06	001	Penyediaan Komponen Instalasi Listrik/Penerangan Bangunan Kantor	Jumlah Paket Komponen Instalasi Listrik/Penerangan Bangunan Kantor yang Disediakan	15 Paket	2.900.000,00	Kab. Klaten, Bayat, Semua Kelurahan	Dana Transfer Umum-Dana Alokasi Umum	15 Paket	5,000,000	KECAMATAN BAYAT
7	01	001	2.06	002	Penyediaan Peralatan dan Perlengkapan Kantor	Jumlah Paket Peralatan dan Perlengkapan Kantor yang Disediakan	3 Paket	11.670.395,00	Kab. Klaten, Bayat, Semua Kelurahan	Dana Transfer Umum-Dana Alokasi Umum	3 Paket	15,000,000	KECAMATAN BAYAT
7	01	001	2.06	005	Penyediaan Barang Cetak dan Penggandaan	Jumlah Paket Barang Cetak dan Penggandaan yang Disediakan	3 Paket	7.919.100,00	Kab. Klaten, Bayat, Semua Kelurahan	Dana Transfer Umum-Dana Alokasi Umum	3 Paket	15,000,000	KECAMATAN BAYAT
7	01	001	2.06	008	Fasilitasi Kunjungan Tamu	Jumlah Laporan Fasilitasi Kunjungan Tamu	20 Laporan	15.900.000,00	Kab. Klaten, Bayat, Semua Kelurahan	Dana Transfer Umum-Dana Alokasi Umum	20 Laporan	29,000,000	KECAMATAN BAYAT
7	01	001	2.06	009	Penyelenggaraan Rapat Koordinasi dan Konsultasi SKPD	Jumlah Laporan Penyelenggaraan Rapat Koordinasi dan Konsultasi	12 Laporan	36.480.000,00	Kab. Klaten, Bayat, Semua Kelurahan	Dana Transfer Umum-Dana Alokasi Umum	12 Laporan	40,000,000	KECAMATAN BAYAT
7	01	001	2.07		Pengadaan Barang Milik Daerah Penunjang Urusan Pemerintah Daerah	Persentase Pemenuhan Barang Milik Daerah Penunjang Urusan Pemerintah Daerah Tepat Waktu	100 %	87.325.000,00			100 %	48,000,000	
7	01	001	2.07	005	Pengadaan Mebel	Jumlah Paket Mebel yang Disediakan	2 Paket	23.000.000,00	Kab. Klaten, Bayat, Semua Kelurahan	Dana Transfer Umum-Dana Alokasi Umum	2 Paket	8,000,000	KECAMATAN BAYAT
7	01	001	2.07	011	Pengadaan Sarana dan Prasarana Pendukung Gedung Kantor atau Bangunan Lainnya	Jumlah Unit Sarana dan Prasarana Pendukung Gedung Kantor atau Bangunan Lainnya yang Disediakan	9 Unit	64.325.000,00	Kab. Klaten, Bayat, Semua Kelurahan	Dana Transfer Umum-Dana Alokasi Umum	9 Unit	40,000,000	KECAMATAN BAYAT
7	01	001	2.08		Penyediaan Jasa Penunjang Urusan Pemerintahan Daerah	Persentase Pemeuhan Kebutuhan Jasa Penunjang Urusan Pemerintahan Daerah Tepat Waktu	100 %	110.397.240,00			100 %	123,300,000	
7	01	001	2.08	001	Penyediaan Jasa Surat Menyurat	Jumlah Laporan Penyediaan Jasa Surat Menyurat	12 Laporan	6.000.000,00	Kab. Klaten, Bayat, Semua Kelurahan	Dana Transfer Umum-Dana Alokasi Umum	12 Laporan	6,000,000	KECAMATAN BAYAT
7	01	001	2.08	002	Penyediaan Jasa Komunikasi, Sumber Daya Air dan Listrik	Jumlah Laporan Penyediaan Jasa Komunikasi, Sumber Daya Air dan Listrik yang Disediakan	12 Laporan	22.000.000,00	Kab. Klaten, Bayat, Semua Kelurahan	Dana Transfer Umum-Dana Alokasi Umum	12 Laporan	22,000,000	KECAMATAN BAYAT
7	01	001	2.08	004	Penyediaan Jasa Pelayanan Umum Kantor	Jumlah Laporan Penyediaan Jasa Pelayanan Umum Kantor yang Disediakan	7 Laporan	82.397.240,00	Kab. Klaten, Bayat, Semua Kelurahan	Dana Transfer Umum-Dana Alokasi Umum	7 Laporan	95,300,000	KECAMATAN BAYAT
7	01	001	2.09		Pemeliharaan Barang Milik Daerah Penunjang Urusan Pemerintahan Daerah	Persentase Barang Milik Daerah Penunjang Urusan Pemerintahan Daerah yang Terpelihara	100 %	73.525.000,00			100 %	83,391,000	
7	01	001	2.09	002	Penyediaan Jasa Pemeliharaan, Biaya Pemeliharaan, Pajak dan Perizinan Kendaraan Dinas Operasional atau Lapangan	Jumlah Kendaraan Dinas Operasional atau Lapangan yang Dipelihara dan Dibayarkan Pajak dan Perizinannya	9 Unit	47.050.000,00	Kab. Klaten, Bayat, Semua Kelurahan	Dana Transfer Umum-Dana Alokasi Umum	9 Unit	19,000,000	KECAMATAN BAYAT
7	01	001	2.09	005	Pemeliharaan Mebel	Jumlah Mebel yang Dipelihara	30 Unit	8.000.000,00	Kab. Klaten, Bayat, Semua Kelurahan	Dana Transfer Umum-Dana Alokasi Umum	30 Unit	8,391,000	KECAMATAN BAYAT
7	01	001	2.09	006	Pemeliharaan Peralatan dan Mesin Lainnya	Jumlah Peralatan dan Mesin Lainnya yang Dipelihara	2 Unit	3.290.000,00	Kab. Klaten, Bayat, Semua Kelurahan	Dana Transfer Umum-Dana Alokasi Umum	2 Unit	3,000,000	KECAMATAN BAYAT

Kode					Urusan/ Bidang Urusan/ Program/ Kegiatan/ Sub Kegiatan	Indikator Program/ Kegiatan/ Sub Kegiatan	Capaian Kinerja dan Kerangka Pendanaan				Prakiraan Maju Rencana Tahun		Perangkat Daerah Penanggung Jawab
							Target 2023	Pagu Indikatif	Lokasi	Sumber Dana	Target	Pagu Indikatif	
7	01	001	2.09	009	Pemeliharaan/Rehabilitasi Gedung Kantor dan Bangunan Lainnya	Jumlah Gedung Kantor dan Bangunan Lainnya yang Dipelihara/Direhabilitasi	1 Unit	12.185.000,00	Kab. Klaten, Bayat, Semua Kelurahan	Dana Transfer Umum-Dana Alokasi Umum	1 Unit	40,000,000	KECAMATAN BAYAT
7	01	001	2.09	011	Pemeliharaan/Rehabilitasi Sarana dan Prasarana Pendukung Gedung Kantor atau Bangunan Lainnya	Jumlah Sarana dan Prasarana Pendukung Gedung Kantor atau Bangunan Lainnya yang Dipelihara/Direhabilitasi	25 Unit	3.000.000,00	Kab. Klaten, Bayat, Semua Kelurahan	Dana Transfer Umum-Dana Alokasi Umum	25 Unit	6,500,000	KECAMATAN BAYAT
7	01	002			PROGRAM PENYELENGGARAAN PEMERINTAHAN DAN PELAYANAN PUBLIK	Persentase masyarakat yang terfasilitasi pelayanan publik (PATEN)	100.00 %	4.000.000,00			100.00 %	5,435,000	
7	01	002	2.02		Penyelenggaraan Urusan Pemerintahan yang Tidak Dilaksanakan oleh Unit Kerja Perangkat Daerah yang Ada di Kecamatan	Persentase Masyarakat yang Terfasilitasi Pelayanan Publik (PATEN) Terfasilitasinya masyarakat yang membutuhkan pelayanan	100 % 100 %	4.000.000,00			100 % 100 %	5,435,000	
7	01	002	2.02	002	Fasilitas Percepatan Pencapaian Standar Pelayanan Minimal di Wilayah Kecamatan	Jumlah Laporan Fasilitas Percepatan Pencapaian Standar Pelayanan Minimal di Wilayah Kecamatan	3 Laporan	4.000.000,00	Kab. Klaten, Bayat, Semua Kelurahan	Dana Transfer Umum-Dana Alokasi Umum	3 Laporan	5,435,000	KECAMATAN BAYAT
7	01	003			PROGRAM PEMBERDAYAAN MASYARAKAT DESA DAN KELURAHAN	Persentase lembaga masyarakat aktif	95.00 %	60.076.000,00			95.00 %	255,423,000	
7	01	003	2.01		Koordinasi Kegiatan Pemberdayaan Desa	Persentase desa yang terkoordinasi dalam kegiatan pemberdayaan	100 %	60.076.000,00			100 %	255,423,000	
7	01	003	2.01	001	Peningkatan Partisipasi Masyarakat dalam Forum Musyawarah Perencanaan Pembangunan di Desa	Jumlah Lembaga Kemasyarakatan yang Berpartisipasi dalam Forum Musyawarah Perencanaan Pembangunan di Desa	5 Lembaga Kemasyarakatan	14.319.000,00	Kab. Klaten, Bayat, Semua Kelurahan	Dana Transfer Umum-Dana Alokasi Umum	5 Lembaga Kemasyarakatan	25,000,000	KECAMATAN BAYAT
7	01	003	2.01	003	Peningkatan Efektifitas Kegiatan Pemberdayaan Masyarakat di Wilayah Kecamatan	Jumlah Laporan Peningkatan Efektivitas Kegiatan Pemberdayaan Masyarakat di Wilayah Kecamatan	8 Laporan	45.757.000,00	Kab. Klaten, Bayat, Semua Kelurahan	Dana Transfer Umum-Dana Alokasi Umum	8 Laporan	230,423,000	KECAMATAN BAYAT
7	01	004			PROGRAM KOORDINASI KETENTRAMAN DAN KETERTIBAN UMUM	Persentase Penyelesaian Gangguan Ketentraman dan Ketertiban Umum di Wilayah Kecamatan	96.00 %	91.969.000,00			96.00 %	143,274,000	
7	01	004	2.01		Koordinasi Upaya Penyelenggaraan Ketenteraman dan Ketertiban Umum	Persentase koordinasi Ketentraman dan Ketertiban Umum yang dilakukan	100 %	84.969.000,00			100 %	113,274,000	
7	01	004	2.01	001	Sinergitas dengan Kepolisian Negara Republik Indonesia, Tentara Nasional Indonesia dan Instansi Vertikal di Wilayah Kecamatan	Jumlah Laporan Hasil Sinergitas dengan Kepolisian Negara Republik Indonesia, Tentara Nasional Indonesia dan Instansi Vertikal di Wilayah Kecamatan	12 Laporan	78.356.000,00	Kab. Klaten, Bayat, Semua Kelurahan	Dana Transfer Umum-Dana Alokasi Umum	12 Laporan	90,000,000	KECAMATAN BAYAT
7	01	004	2.01	002	Harmonisasi Hubungan dengan Tokoh Agama dan Tokoh Masyarakat	Jumlah Laporan Pelaksanaan Harmonisasi Hubungan dengan Tokoh Agama dan Tokoh Masyarakat	3 Laporan	6.613.000,00	Kab. Klaten, Bayat, Semua Kelurahan	Dana Transfer Umum-Dana Alokasi Umum	3 Laporan	23,274,000	KECAMATAN BAYAT
7	01	004	2.02		Koordinasi Penerapan dan Penegakan Peraturan Daerah dan Peraturan Kepala Daerah	Persentase koordinasi penegakan peraturan perundang-undangan yang dilakukan	100 %	7.000.000,00			100 %	30,000,000	

Kode					Urusan/ Bidang Urusan/ Program/ Kegiatan/ Sub Kegiatan	Indikator Program/ Kegiatan/ Sub Kegiatan	Capaian Kinerja dan Kerangka Pendanaan				Prakiraan Maju Rencana Tahun		Perangkat Daerah Penanggung Jawab
							Target 2023	Pagu Indikatif	Lokasi	Sumber Dana	Target	Pagu Indikatif	
7	01	004	2.02	001	Koordinasi/Sinergi dengan Perangkat Daerah yang Tugas dan Fungsinya di Bidang Penegakan Peraturan Perundang-Undangan dan/atau Kepolisian Negara Republik Indonesia	Jumlah Laporan Koordinasi/Sinergi dengan Perangkat Daerah yang Tugas dan Fungsinya di Bidang Penegakan Peraturan Perundang-Undangan dan/atau Kepolisian Negara Republik Indonesia	2 Laporan	7.000.000,00	Kab. Klaten, Bayat, Semua Kelurahan	Dana Transfer Umum-Dana Alokasi Umum	2 Laporan	30,000,000	KECAMATAN BAYAT
7	01	005			PROGRAM PENYELENGGARAAN URUSAN PEMERINTAHAN UMUM	Persentase potensi konflik sosial di kecamatan yang tertangani	96.00 %	9.162.000,00			96.00 %	22,727,000	
7	01	005	2.01		Penyelenggaraan Urusan Pemerintahan Umum Sesuai Penugasan Kepala Daerah	Persentase Koordinasi dan Pembinaan Wawasan Kebangsaan dan Ketahanan Nasional yang Diselenggarakan	100 %	9.162.000,00			100 %	22,727,000	
7	01	005	2.01	002	Fasilitasi, Koordinasi dan Pembinaan (Bimtek, Sosialisasi, Konsultasi) Wawasan Kebangsaan dan Ketahanan Nasional	Jumlah Orang yang Mengikuti Fasilitasi, Koordinasi dan Pembinaan (Bimtek, Sosialisasi, Konsultasi) Wawasan Kebangsaan dan Ketahanan Nasional	30 Orang	9.162.000,00	Kab. Klaten, Bayat, Semua Kelurahan	Dana Transfer Umum-Dana Alokasi Umum	30 Orang	15,727,000	KECAMATAN BAYAT
7	01	006			PROGRAM PEMBINAAN DAN PENGAWASAN PEMERINTAHAN DESA	Persentase desa tertib administrasi Persentase desa yang menyelesaikan dokumen perencanaan, penganggaran dan pelaporan tepat waktu	95.00 % 97.00 %	97.444.000,00			95.00 % 97.00 %	130,375,000	
7	01	006	2.01		Fasilitasi, Rekomendasi dan Koordinasi Pembinaan dan Pengawasan Pemerintahan Desa	Persentase Pemerintah Desa yang Dilakukan Fasilitasi, Rekomendasi dan Koordinasi Pembinaan dan Pengawasan	100 %	97.444.000,00			100 %	130,375,000	
7	01	006	2.01	001	Fasilitasi Penyusunan Peraturan Desa dan Peraturan Kepala Desa	Jumlah Dokumen yang Difasilitasi dalam rangka Penyusunan Peraturan Desa dan Peraturan Kepala Desa	18 Dokumen	8.530.000,00	Kab. Klaten, Bayat, Semua Kelurahan	Dana Transfer Umum-Dana Alokasi Umum	18 Dokumen	8,500,000	KECAMATAN BAYAT
7	01	006	2.01	002	Fasilitasi Administrasi Tata Pemerintahan Desa	Jumlah Dokumen yang Difasilitasi dalam rangka Administrasi Tata Pemerintahan Desa	18 Dokumen	11.896.000,00	Kab. Klaten, Bayat, Semua Kelurahan	Dana Transfer Umum-Dana Alokasi Umum	18 Dokumen	16,500,000	KECAMATAN BAYAT
7	01	006	2.01	003	Fasilitasi Pengelolaan Keuangan Desa dan Pendayagunaan Aset Desa	Jumlah Dokumen yang Difasilitasi dalam rangka Pengelolaan Keuangan Desa dan Pendayagunaan Aset Desa	18 Dokumen	6.138.000,00	Kab. Klaten, Bayat, Semua Kelurahan	Dana Transfer Umum-Dana Alokasi Umum	18 Dokumen	9,000,000	KECAMATAN BAYAT
7	01	006	2.01	005	Fasilitasi Pelaksanaan Tugas Kepala Desa dan Perangkat Desa	Jumlah Dokumen Fasilitasi dalam rangka Pelaksanaan Tugas Kepala Desa dan Perangkat Desa	18 Dokumen	22.886.000,00	Kab. Klaten, Bayat, Semua Kelurahan	Dana Transfer Umum-Dana Alokasi Umum	18 Dokumen	8,500,000	KECAMATAN BAYAT
7	01	006	2.01	007	Fasilitasi Pelaksanaan Tugas dan Fungsi Badan Permusyawaratan Desa	Jumlah Dokumen Fasilitasi dalam rangka Pelaksanaan Tugas dan Fungsi Badan Permusyawaratan Desa	18 Dokumen	1.146.000,00	Kab. Klaten, Bayat, Semua Kelurahan	Dana Transfer Umum-Dana Alokasi Umum	18 Dokumen	8,000,000	KECAMATAN BAYAT
7	01	006	2.01	011	Fasilitasi Penyelenggaraan Ketenteraman dan Ketertiban Umum	Jumlah Dokumen Fasilitasi dalam rangka Penyelenggaraan Ketenteraman dan Ketertiban Umum	18 Dokumen	46.848.000,00	Kab. Klaten, Bayat, Semua Kelurahan	Dana Transfer Umum-Dana Alokasi Umum	18 Dokumen	58,875,000	KECAMATAN BAYAT
7					UNSUR KEWILAYAHAN								
7	01				KECAMATAN			2.863.317.000,00				3,725,099,000	
7	01	001			PROGRAM PENUNJANG URUSAN PEMERINTAHAN DAERAH KABUPATEN/KOTA	Persentase pemenuhan kebutuhan penunjang Urusan Pemerintahan Daerah	100.00 %	2.507.507.366,00			100.00 %	3,117,462,000	
7	01	001	2.01		Perencanaan, Penganggaran, dan Evaluasi Kinerja Perangkat Daerah	Persentase Dokumen Perencanaan, Penganggaran dan Evaluasi Kinerja yang Tersusun	5 Dokumen	4.000.000,00			5 Dokumen	6,000,000	

Kode					Urusan/ Bidang Urusan/ Program/ Kegiatan/ Sub Kegiatan	Indikator Program/ Kegiatan/ Sub Kegiatan	Capaian Kinerja dan Kerangka Pendanaan				Prakiraan Maju Rencana Tahun		Perangkat Daerah Penanggung Jawab
							Target 2023	Pagu Indikatif	Lokasi	Sumber Dana	Target	Pagu Indikatif	
7	01	001	2.01	001	Penyusunan Dokumen Perencanaan Perangkat Daerah	Jumlah Dokumen Perencanaan Perangkat Daerah	5 Dokumen	2.000.000,00	Kab. Klaten, Cawas, Semua Kelurahan	Dana Transfer Umum-Dana Alokasi Umum	5 Dokumen	4,000,000	KECAMATAN CAWAS
7	01	001	2.01	006	Koordinasi dan Penyusunan Laporan Capaian Kinerja dan Ikhtisar Realisasi Kinerja SKPD	Jumlah Laporan Capaian Kinerja dan Ikhtisar Realisasi Kinerja SKPD dan Laporan Hasil Koordinasi Penyusunan Laporan Capaian Kinerja dan Ikhtisar Realisasi Kinerja SKPD	2 Laporan	2.000.000,00	Kab. Klaten, Cawas, Semua Kelurahan	Dana Transfer Umum-Dana Alokasi Umum	2 Laporan	2,000,000	KECAMATAN CAWAS
7	01	001	2.02		Administrasi Keuangan Perangkat Daerah	Presentase Pemenuhan Kebutuhan Penunjang Urusan Pemerintahan Daerah	100 %	2.212.276.866,00			100 %	2,772,536,000	
7	01	001	2.02	001	Penyediaan Gaji dan Tunjangan ASN	Jumlah Orang yang Menerima Gaji dan Tunjangan ASN	21 Orang/bulan	2.199.316.866,00	Kab. Klaten, Cawas, Semua Kelurahan	Dana Transfer Umum-Dana Alokasi Sisa Lebih Perhitungan Anggaran Tahun Sebelumnya	21 Orang/bulan	2,762,536,000	KECAMATAN CAWAS
7	01	001	2.02	002	Penyediaan Administrasi Pelaksanaan Tugas ASN	Jumlah Dokumen Hasil Penyediaan Administrasi Pelaksanaan Tugas ASN	12 Dokumen	10.000.000,00	Kab. Klaten, Cawas, Semua Kelurahan	Dana Transfer Umum-Dana Alokasi Umum	12 Dokumen	5,000,000	KECAMATAN CAWAS
7	01	001	2.02	007	Koordinasi dan Penyusunan Laporan Keuangan Bulanan/ Triwulanan/ Semesteran SKPD	Jumlah Laporan Keuangan Bulanan/ Triwulanan/ Semesteran SKPD dan Laporan Koordinasi Penyusunan Laporan Keuangan Bulanan/Triwulanan/Semesteran SKPD	3 Laporan	2.960.000,00	Kab. Klaten, Cawas, Semua Kelurahan	Dana Transfer Umum-Dana Alokasi Umum	3 Laporan	5,000,000	KECAMATAN CAWAS
7	01	001	2.06		Administrasi Umum Perangkat Daerah	Presentase Pemenuhan Kebutuhan Penunjang Urusan Pemerintahan Daerah	100 %	51.772.000,00			100 %	106,500,000	
7	01	001	2.06	001	Penyediaan Komponen Instalasi Listrik/Penerangan Bangunan Kantor	Jumlah Paket Komponen Instalasi Listrik/Penerangan Bangunan Kantor yang Disediakan	15 Paket	6.640.000,00	Kab. Klaten, Cawas, Semua Kelurahan	Dana Transfer Umum-Dana Alokasi Umum	15 Paket	10,000,000	KECAMATAN CAWAS
7	01	001	2.06	002	Penyediaan Peralatan dan Perlengkapan Kantor	Jumlah Paket Peralatan dan Perlengkapan Kantor yang Disediakan	1 Paket	10.000.000,00	Kab. Klaten, Cawas, Semua Kelurahan	Dana Transfer Umum-Dana Alokasi Umum	1 Paket	15,000,000	KECAMATAN CAWAS
7	01	001	2.06	005	Penyediaan Barang Cetak dan Penggandaan	Jumlah Paket Barang Cetak dan Penggandaan yang Disediakan	3 Paket	8.000.000,00	Kab. Klaten, Cawas, Semua Kelurahan	Dana Transfer Umum-Dana Alokasi Umum	3 Paket	17,500,000	KECAMATAN CAWAS
7	01	001	2.06	006	Penyediaan Bahan Bacaan dan Peraturan Perundang-undangan	Jumlah Dokumen Bahan Bacaan dan Peraturan Perundang-Undangan yang Disediakan	2 Dokumen	1.492.000,00	Kab. Klaten, Cawas, Semua Kelurahan	Dana Transfer Umum-Dana Alokasi Umum	2 Dokumen	4,000,000	KECAMATAN CAWAS
7	01	001	2.06	008	Fasilitas Kunjungan Tamu	Jumlah Laporan Fasilitas Kunjungan Tamu	12 Laporan	19.000.000,00	Kab. Klaten, Cawas, Semua Kelurahan	Dana Transfer Umum-Dana Alokasi Umum	12 Laporan	37,500,000	KECAMATAN CAWAS
7	01	001	2.06	009	Penyelenggaraan Rapat Koordinasi dan Konsultasi SKPD	Jumlah Laporan Penyelenggaraan rapat Koordinasi dan Konsultasi	12 Laporan	6.640.000,00	Kab. Klaten, Cawas, Semua Kelurahan	Dana Transfer Umum-Dana Alokasi Umum	12 Laporan	22,500,000	KECAMATAN CAWAS
7	01	001	2.07		Pengadaan Barang Milik Daerah Penunjang Urusan Pemerintah Daerah	Presentase Pemenuhan Kebutuhan Penunjang Urusan Pemerintahan Daerah	100 %	67.870.000,00			100 %	37,500,000	
7	01	001	2.07	005	Pengadaan Mebel	Jumlah Paket Mebel yang Disediakan	1 Paket	9.000.000,00	Kab. Klaten, Cawas, Semua Kelurahan	Dana Transfer Umum-Dana Alokasi Umum	1 Paket	12,500,000	KECAMATAN CAWAS

Kode					Urusan/ Bidang Urusan/ Program/ Kegiatan/ Sub Kegiatan	Indikator Program/ Kegiatan/ Sub Kegiatan	Capaian Kinerja dan Kerangka Pendanaan				Prakiraan Maju Rencana Tahun		Perangkat Daerah Penanggung Jawab
							Target 2023	Pagu Indikatif	Lokasi	Sumber Dana	Target	Pagu Indikatif	
7	01	001	2.07	011	Pengadaan Sarana dan Prasarana Pendukung Gedung Kantor atau Bangunan Lainnya	Jumlah Unit Sarana dan Prasarana Pendukung Gedung Kantor atau Bangunan Lainnya yang Disediakan	9 Unit	58.870.000,00	Kab. Klaten, Cawas, Semua Kelurahan	Dana Transfer Umum-Dana Alokasi Umum	9 Unit	25,000,000	KECAMATAN CAWAS
7	01	001	2.08		Penyediaan Jasa Penunjang Urusan Pemerintahan Daerah	Presentase Pemenuhan Kebutuhan Penunjang Urusan Pemerintahan Daerah	100 %	137.599.500,00			100 %	144,426,000	
7	01	001	2.08	001	Penyediaan Jasa Surat Menyurat	Jumlah Laporan Penyediaan Jasa Surat Menyurat	2 Laporan	4.162.000,00	Kab. Klaten, Cawas, Semua Kelurahan	Dana Transfer Umum-Dana Alokasi Umum	2 Laporan	7,000,000	KECAMATAN CAWAS
7	01	001	2.08	002	Penyediaan Jasa Komunikasi, Sumber Daya Air dan Listrik	Jumlah Laporan Penyediaan Jasa Komunikasi, Sumber Daya Air dan Listrik yang Disediakan	12 Laporan	31.800.000,00	Kab. Klaten, Cawas, Semua Kelurahan	Dana Transfer Umum-Dana Alokasi Umum	12 Laporan	37,426,000	KECAMATAN CAWAS
7	01	001	2.08	004	Penyediaan Jasa Pelayanan Umum Kantor	Jumlah Laporan Penyediaan Jasa Pelayanan Umum Kantor yang Disediakan	8 Laporan	101.637.500,00	Kab. Klaten, Cawas, Semua Kelurahan	Dana Transfer Umum-Dana Alokasi Umum	8 Laporan	100,000,000	KECAMATAN CAWAS
7	01	001	2.09		Pemeliharaan Barang Milik Daerah Penunjang Urusan Pemerintahan Daerah	Presentase Pemenuhan Kebutuhan Penunjang Urusan Pemerintahan Daerah	100 %	33.989.000,00			100 %	50,500,000	
7	01	001	2.09	002	Penyediaan Jasa Pemeliharaan, Biaya Pemeliharaan, Pajak dan Perizinan Kendaraan Dinas Operasional atau Lapangan	Jumlah Kendaraan Dinas Operasional atau Lapangan yang Dipelihara dan dibayarkan Pajak dan Perizinannya	8 Unit	18.414.000,00	Kab. Klaten, Cawas, Semua Kelurahan	Dana Transfer Umum-Dana Alokasi Umum	8 Unit	17,500,000	KECAMATAN CAWAS
7	01	001	2.09	005	Pemeliharaan Mebel	Jumlah Mebel yang Dipelihara	30 Unit	1.525.000,00	Kab. Klaten, Cawas, Semua Kelurahan	Dana Transfer Umum-Dana Alokasi Umum	30 Unit	3,000,000	KECAMATAN CAWAS
7	01	001	2.09	006	Pemeliharaan Peralatan dan Mesin Lainnya	Jumlah Peralatan dan Mesin Lainnya yang Dipelihara	10 Unit	7.170.000,00	Kab. Klaten, Cawas, Semua Kelurahan	Dana Transfer Umum-Dana Alokasi Umum	10 Unit	10,000,000	KECAMATAN CAWAS
7	01	001	2.09	009	Pemeliharaan/Rehabilitasi Gedung Kantor dan Bangunan Lainnya	Jumlah Gedung Kantor dan Bangunan Lainnya yang Dipelihara/Direhabilitasi	1 Unit	2.000.000,00	Kab. Klaten, Cawas, Semua Kelurahan	Dana Transfer Umum-Dana Alokasi Umum	1 Unit	10,000,000	KECAMATAN CAWAS
7	01	001	2.09	011	Pemeliharaan/Rehabilitasi Sarana dan Prasarana Pendukung Gedung Kantor atau Bangunan Lainnya	Jumlah Sarana dan Prasarana Pendukung Gedung Kantor atau Bangunan Lainnya yang Dipelihara/Direhabilitasi	25 Unit	4.880.000,00	Kab. Klaten, Cawas, Semua Kelurahan	Dana Transfer Umum-Dana Alokasi Umum	25 Unit	10,000,000	KECAMATAN CAWAS
7	01	002			PROGRAM PENYELENGGARAAN PEMERINTAHAN DAN PELAYANAN PUBLIK	Persentase masyarakat yang terfasilitasi pelayanan publik (PATEN)	100.00 %	3.119.000,00			100.00 %	9,881,000	
7	01	002	2.02		Penyelenggaraan Urusan Pemerintahan yang Tidak Dilaksanakan oleh Unit Kerja Perangkat Daerah yang Ada di Kecamatan	Presentase Masyarakat yang Terfasilitasi Pelayanan Publik (PATEN)	100 %	3.119.000,00			100 %	9,881,000	
7	01	002	2.02	002	Fasilitasi Percepatan Pencapaian Standar Pelayanan Minimal di Wilayah Kecamatan	Jumlah Laporan Fasilitasi Percepatan Pencapaian Standar Pelayanan Minimal Wilayah di Kecamatan	1 Laporan	3.119.000,00	Kab. Klaten, Semua Kecamatan, Semua Kelurahan	Dana Transfer Umum-Dana Alokasi Umum	1 Laporan	9,881,000	KECAMATAN CAWAS
7	01	003			PROGRAM PEMBERDAYAAN MASYARAKAT DESA DAN KELURAHAN	Persentase lembaga masyarakat aktif	95.00 %	77.956.500,00			95.00 %	276,130,000	

Kode					Urusan/ Bidang Urusan/ Program/ Kegiatan/ Sub Kegiatan	Indikator Program/ Kegiatan/ Sub Kegiatan	Capaian Kinerja dan Kerangka Pendanaan				Prakiraan Maju Rencana Tahun		Perangkat Daerah Penanggung Jawab
							Target 2023	Pagu Indikatif	Lokasi	Sumber Dana	Target	Pagu Indikatif	
7	01	003	2.01		Koordinasi Kegiatan Pemberdayaan Desa	Presentase Lembaga Aktif	95 %	77.956.500,00			95 %	276,130,000	
7	01	003	2.01	001	Peningkatan Partisipasi Masyarakat dalam Forum Musyawarah Perencanaan Pembangunan di Desa	Jumlah Lembaga Kemasyarakatan yang Berpartisipasi dalam Forum Musyawarah Perencanaan Pembangunan di Desa	1 Lembaga Kemasyarakatan	8.350.000,00	Kab. Klaten, Cawas, Semua Kelurahan	Dana Transfer Umum-Dana Alokasi Umum	1 Lembaga Kemasyarakatan	19,000,000	KECAMATAN CAWAS
7	01	003	2.01	003	Peningkatan Efektifitas Kegiatan Pemberdayaan Masyarakat di Wilayah Kecamatan	Jumlah Laporan Peningkatan Efektivitas Kegiatan Pemberdayaan Masyarakat di Wilayah Kecamatan	20 Laporan	69.606.500,00	Kab. Klaten, Cawas, Semua Kelurahan	Dana Transfer Umum-Dana Alokasi Umum	20 Laporan	257,130,000	KECAMATAN CAWAS
7	01	004			PROGRAM KOORDINASI KETENTRAMAN DAN KETERTIBAN UMUM	Persentase Penyelesaian Gangguan Ketentraman dan Ketertiban Umum di Wilayah Kecamatan	96.00 %	86.005.000,00			96.00 %	123,512,000	
7	01	004	2.01		Koordinasi Upaya Penyelenggaraan Ketenteraman dan Ketertiban Umum	Presentase Penyelesaian Gangguan Ketentraman dan Ketertiban Umum di Wilayah Kecamatan	96 %	76.005.000,00			96 %	107,512,000	
7	01	004	2.01	001	Sinergitas dengan Kepolisian Negara Republik Indonesia, Tentara Nasional Indonesia dan Instansi Vertikal di Wilayah Kecamatan	Jumlah Laporan Hasil Sinergitas dengan Kepolisian Negara Republik Indonesia, Tentara Nasional Indonesia dan Instansi Vertikal di Wilayah Kecamatan	8 Laporan	66.005.000,00	Kab. Klaten, Cawas, Semua Kelurahan	Dana Transfer Umum-Dana Alokasi Umum	8 Laporan	95,000,000	KECAMATAN CAWAS
7	01	004	2.01	002	Harmonisasi Hubungan dengan Tokoh Agama dan Tokoh Masyarakat	Jumlah Laporan Pelaksanaan Harmonisasi Hubungan dengan Tokoh Agama dan Tokoh Masyarakat	2 Laporan	10.000.000,00	Kab. Klaten, Cawas, Semua Kelurahan	Dana Transfer Umum-Dana Alokasi Umum	2 Laporan	12,512,000	KECAMATAN CAWAS
7	01	004	2.02		Koordinasi Penerapan dan Penegakan Peraturan Daerah dan Peraturan Kepala Daerah	Presentase Penyelesaian Gangguan Ketentraman dan Ketertiban Umum di Wilayah Kecamatan	96 %	10.000.000,00			96 %	16,000,000	
7	01	004	2.02	001	Koordinasi/Sinergi dengan Perangkat Daerah yang Tugas dan Fungsinya di Bidang Penegakan Peraturan Perundang-Undangan dan/atau Kepolisian Negara Republik Indonesia	Jumlah Laporan Koordinasi/Sinergi dengan Perangkat Daerah yang Tugas dan Fungsinya di Bidang Penegakan Peraturan Perundang-Undangan dan/atau Kepolisian Negara Republik Indonesia	9 Laporan	10.000.000,00	Kab. Klaten, Cawas, Semua Kelurahan	Dana Transfer Umum-Dana Alokasi Umum	9 Laporan	16,000,000	KECAMATAN CAWAS
7	01	005			PROGRAM PENYELENGGARAAN URUSAN PEMERINTAHAN UMUM	Persentase potensi konflik sosial di kecamatan yang tertangani	96.00 %	107.956.634,00			96.00 %	24,703,000	
7	01	005	2.01		Penyelenggaraan Urusan Pemerintahan Umum Sesuai Penugasan Kepala Daerah	Penyelenggaraan Urusan Pemerintahan Umum Sesuai Penugasan Kepala Daerah	96 %	107.956.634,00			96 %	24,703,000	
7	01	005	2.01	002	Fasilitasi, Koordinasi dan Pembinaan (Bimtek, Sosialisasi, Konsultasi) Wawasan Kebangsaan dan Ketahanan Nasional	Jumlah Orang yang Mengikuti Fasilitasi, Koordinasi dan Pembinaan (Bimtek, Sosialisasi, Konsultasi) Wawasan Kebangsaan dan Ketahanan Nasional	50 Orang	102.956.634,00	Kab. Klaten, Cawas, Semua Kelurahan	Dana Transfer Umum-Dana Alokasi Umum	50 Orang	15,000,000	KECAMATAN CAWAS
7	01	005	2.01	005	Penanganan Konflik Sosial Sesuai Ketentuan Peraturan Perundang-Undangan	Jumlah Laporan Konflik yang Ditangani Sesuai Ketentuan Peraturan Perundang-Undangan	20 Laporan	5.000.000,00	Kab. Klaten, Cawas, Semua Kelurahan	Dana Transfer Umum-Dana Alokasi Umum	20 Laporan	9,703,000	KECAMATAN CAWAS
7	01	006			PROGRAM PEMBINAAN DAN PENGAWASAN PEMERINTAHAN DESA	Persentase desa tertib administrasi Persentase desa yang menyelesaikan dokumen perencanaan, penganggaran dan pelaporan tepat waktu	95.00 % 97.00 %	80.772.500,00			95.00 % 97.00 %	173,411,000	

Kode					Urusan/ Bidang Urusan/ Program/ Kegiatan/ Sub Kegiatan	Indikator Program/ Kegiatan/ Sub Kegiatan	Capaian Kinerja dan Kerangka Pendanaan				Prakiraan Maju Rencana Tahun		Perangkat Daerah Penanggung Jawab
							Target 2023	Pagu Indikatif	Lokasi	Sumber Dana	Target	Pagu Indikatif	
7	01	006	2.01		Fasilitasi, Rekomendasi dan Koordinasi Pembinaan dan Pengawasan Pemerintahan Desa	Persentase desa tertib administrasi Persentase desa yang menyelesaikan dokumen perencanaan, penganggaran dan pelaporan tepat waktu	95 %	80.772.500,00			95 %	173,411,000	
7	01	006	2.01	001	Fasilitasi Penyusunan Peraturan Desa dan Peraturan Kepala Desa	Jumlah Dokumen yang Difasilitasi dalam rangka Penyusunan Peraturan Desa dan Peraturan Kepala Desa	20 Dokumen	4.100.000,00	Kab. Klaten, Cawas, Semua Kelurahan	Dana Transfer Umum-Dana Alokasi Umum	20 Dokumen	15,000,000	KECAMATAN CAWAS
7	01	006	2.01	002	Fasilitasi Administrasi Tata Pemerintahan Desa	Jumlah Dokumen yang Difasilitasi dalam rangka Administrasi Tata Pemerintahan Desa	20 Dokumen	4.216.000,00	Kab. Klaten, Cawas, Semua Kelurahan	Dana Transfer Umum-Dana Alokasi Umum	20 Dokumen	18,411,000	KECAMATAN CAWAS
7	01	006	2.01	003	Fasilitasi Pengelolaan Keuangan Desa dan Pendayagunaan Aset Desa	Jumlah Dokumen yang Difasilitasi dalam rangka Pengelolaan Keuangan Desa dan Pendayagunaan	20 Dokumen	5.100.000,00	Kab. Klaten, Cawas, Semua Kelurahan	Dana Transfer Umum-Dana Alokasi Umum	20 Dokumen	15,000,000	KECAMATAN CAWAS
7	01	006	2.01	005	Fasilitasi Pelaksanaan Tugas Kepala Desa dan Perangkat Desa	Jumlah Dokumen Fasilitasi dalam rangka Pelaksanaan Tugas Kepala Desa dan Perangkat Desa	20 Dokumen	2.000.000,00	Kab. Klaten, Cawas, Semua Kelurahan	Dana Transfer Umum-Dana Alokasi Umum	20 Dokumen	10,000,000	KECAMATAN CAWAS
7	01	006	2.01	006	Fasilitasi Pelaksanaan Pemilihan Kepala Desa	Jumlah Dokumen Fasilitasi dalam rangka Pelaksanaan Pemilihan Kepala Desa	20 Dokumen	20.000.000,00	Kab. Klaten, Cawas, Semua Kelurahan	Dana Transfer Umum-Dana Alokasi Umum	20 Dokumen	7,500,000	KECAMATAN CAWAS
7	01	006	2.01	007	Fasilitasi Pelaksanaan Tugas dan Fungsi Badan Permusyawaratan Desa	Jumlah Dokumen Fasilitasi dalam rangka Pelaksanaan Tugas dan Fungsi Badan Permusyawaratan Desa	20 Dokumen	5.000.000,00	Kab. Klaten, Cawas, Semua Kelurahan	Dana Transfer Umum-Dana Alokasi Umum	20 Dokumen	17,500,000	KECAMATAN CAWAS
7	01	006	2.01	008	Rekomendasi Pengangkatan dan Pemberhentian Perangkat Desa	Jumlah Dokumen Rekomendasi Pengangkatan dan Pemberhentian Perangkat Desa	20 Dokumen	5.700.000,00	Kab. Klaten, Cawas, Semua Kelurahan	Dana Transfer Umum-Dana Alokasi Umum	20 Dokumen	10,000,000	KECAMATAN CAWAS
7	01	006	2.01	011	Fasilitasi Penyelenggaraan Ketenteraman dan Ketertiban Umum	Jumlah Dokumen Fasilitasi dalam rangka Penyelenggaraan Ketenteraman dan Ketertiban Umum	20 Dokumen	30.656.500,00	Kab. Klaten, Cawas, Semua Kelurahan	Dana Transfer Umum-Dana Alokasi Umum	20 Dokumen	60,000,000	KECAMATAN CAWAS
7	01	006	2.01	014	Fasilitasi Kerja Sama Antar Desa dan Kerja Sama Desa dengan Pihak Ketiga	Jumlah Dokumen Fasilitasi dalam rangka Kerja Sama Antar Desa dan Kerja Sama Desa dengan Pihak Ketiga	20 Dokumen	2.000.000,00	Kab. Klaten, Cawas, Semua Kelurahan	Dana Transfer Umum-Dana Alokasi Umum	20 Dokumen	10,000,000	KECAMATAN CAWAS
7	01	006	2.01	018	Koordinasi Pelaksanaan Pembangunan Kawasan Perdesaan di Wilayah Kecamatan	Jumlah Laporan Hasil Koordinasi Pelaksanaan Pembangunan Kawasan Perdesaan di Wilayah Kecamatan	20 Laporan	2.000.000,00	Kab. Klaten, Cawas, Semua Kelurahan	Dana Transfer Umum-Dana Alokasi Umum	20 Laporan	10,000,000	KECAMATAN CAWAS
7					UNSUR KEWILAYAHAN								
7	01				KECAMATAN			2.629.562.000,00				2,946,211,000	
7	01	001			PROGRAM PENUNJANG URUSAN PEMERINTAHAN DAERAH KABUPATEN/KOTA	Persentase pemenuhan kebutuhan penunjang Urusan Pemerintahan Daerah	100.00 %	2.316.292.365,00			100.00 %	2,387,018,000	
7	01	001	2.01		Perencanaan, Penganggaran, dan Evaluasi Kinerja Perangkat Daerah	Persentase Dokumen Perencanaan, Penganggaran dan Evaluasi Kinerja yang Tersusun	100 %	5.000.000,00			100 %	8,800,000	
7	01	001	2.01	001	Penyusunan Dokumen Perencanaan Perangkat Daerah	Jumlah Dokumen Perencanaan Perangkat Daerah	4 Dokumen	2.000.000,00	Kab. Klaten, Trucuk, Semua Kelurahan	Sisa Lebih Perhitungan Anggaran Tahun Sebelumnya	4 Dokumen	5,500,000	KECAMATAN TRUCUK
7	01	001	2.01	006	Koordinasi dan Penyusunan Laporan Capaian Kinerja dan Ikhtisar Realisasi Kinerja SKPD	Jumlah Laporan Capaian Kinerja dan Ikhtisar Realisasi Kinerja SKPD dan Laporan Hasil Koordinasi Penyusunan Laporan Capaian Kinerja dan Ikhtisar Realisasi Kinerja SKPD	1 Laporan	3.000.000,00	Kab. Klaten, Trucuk, Semua Kelurahan	Sisa Lebih Perhitungan Anggaran Tahun Sebelumnya	1 Laporan	3,300,000	KECAMATAN TRUCUK

Kode					Urusan/ Bidang Urusan/ Program/ Kegiatan/ Sub Kegiatan	Indikator Program/ Kegiatan/ Sub Kegiatan	Capaian Kinerja dan Kerangka Pendanaan				Prakiraan Maju Rencana Tahun		Perangkat Daerah Penanggung Jawab
							Target 2023	Pagu Indikatif	Lokasi	Sumber Dana	Target	Pagu Indikatif	
7	01	001	2.02		Administrasi Keuangan Perangkat Daerah	Persentase Pembayaran Gaji, Tunjangan ASN dan Penyelesaian Laporan Keuangan Tepat Waktu	100 %	2.021.061.865,00			100 %	2,095,790,000	
7	01	001	2.02	001	Penyediaan Gaji dan Tunjangan ASN	Jumlah Orang yang Menerima Gaji dan Tunjangan ASN	13 Orang/Bulan	2.015.561.865,00	Kab. Klaten, Trucuk, Semua Kelurahan	Dana Transfer Umum-Dana Alokasi Umum	13 Orang/Bulan	2,064,790,000	KECAMATAN TRUCUK
7	01	001	2.02	007	Koordinasi dan Penyusunan Laporan Keuangan Bulanan/ Triwulanan/ Semesteran SKPD	Jumlah Laporan Keuangan Bulanan/ Triwulanan/ Semesteran SKPD dan Laporan Koordinasi Penyusunan Laporan Keuangan Bulanan/Triwulanan/Semesteran SKPD	4 Laporan	3.000.000,00	Kab. Klaten, Trucuk, Semua Kelurahan	Sisa Lebih Perhitungan Anggaran Tahun Sebelumnya	4 Laporan	13,000,000	KECAMATAN TRUCUK
7	01	001	2.02	008	Penyusunan Pelaporan dan Analisis Prognosis Realisasi Anggaran	Jumlah Dokumen Pelaporan dan Analisis Prognosis Realisasi Anggaran	1 Dokumen	2.500.000,00	Kab. Klaten, Trucuk, Semua Kelurahan	Sisa Lebih Perhitungan Anggaran Tahun Sebelumnya	1 Dokumen	8,000,000	KECAMATAN TRUCUK
7	01	001	2.06		Administrasi Umum Perangkat Daerah	Persentase Pemenuhan Administrasi Umum Perangkat Daerah Tepat Waktu	100 %	41.480.000,00			100 %	49,688,000	
7	01	001	2.06	001	Penyediaan Komponen Instalasi Listrik/Penerangan Bangunan Kantor	Jumlah Paket Komponen Instalasi Listrik/Penerangan Bangunan Kantor yang Disediakan	5 Paket	2.500.000,00	Kab. Klaten, Trucuk, Semua Kelurahan	Sisa Lebih Perhitungan Anggaran Tahun Sebelumnya	5 Paket	3,000,000	KECAMATAN TRUCUK
7	01	001	2.06	002	Penyediaan Peralatan dan Perlengkapan Kantor	Jumlah Paket Peralatan dan Perlengkapan Kantor yang Disediakan	3 Paket	4.000.000,00	Kab. Klaten, Trucuk, Semua Kelurahan	Sisa Lebih Perhitungan Anggaran Tahun Sebelumnya	3 Paket	5,056,000	KECAMATAN TRUCUK
7	01	001	2.06	005	Penyediaan Barang Cetak dan Penggandaan	Jumlah Paket Barang Cetak dan Penggandaan yang Disediakan	3 Paket	4.000.000,00	Kab. Klaten, Trucuk, Semua Kelurahan	Sisa Lebih Perhitungan Anggaran Tahun Sebelumnya	3 Paket	5,000,000	KECAMATAN TRUCUK
7	01	001	2.06	006	Penyediaan Bahan Bacaan dan Peraturan Perundang-undangan	Jumlah Dokumen Bahan Bacaan dan Peraturan Perundang-Undangan yang Disediakan	36 Dokumen	1.740.000,00	Kab. Klaten, Trucuk, Semua Kelurahan	Sisa Lebih Perhitungan Anggaran Tahun Sebelumnya	36 Dokumen	4,000,000	KECAMATAN TRUCUK
7	01	001	2.06	008	Fasilitasi Kunjungan Tamu	Jumlah Laporan Fasilitasi Kunjungan Tamu	6 Laporan	11.660.000,00	Kab. Klaten, Trucuk, Semua Kelurahan	Sisa Lebih Perhitungan Anggaran Tahun Sebelumnya	6 Laporan	15,000,000	KECAMATAN TRUCUK
7	01	001	2.06	009	Penyelenggaraan Rapat Koordinasi dan Konsultasi SKPD	Jumlah Laporan Penyelenggaraan Rapat Koordinasi dan Konsultasi SKPD	12 Laporan	17.580.000,00	Kab. Klaten, Trucuk, Semua Kelurahan	Sisa Lebih Perhitungan Anggaran Tahun Sebelumnya	12 Laporan	17,632,000	KECAMATAN TRUCUK
7	01	001	2.07		Pengadaan Barang Milik Daerah Penunjang Urusan Pemerintah Daerah	Persentase Pemenuhan Barang Milik Daerah Penunjang Urusan Pemerintah Daerah Tepat Waktu	100 %	60.532.500,00			100 %	50,000,000	
7	01	001	2.07	005	Pengadaan Mebel	Jumlah Paket Mebel yang Disediakan	7 Unit	34.750.000,00	Kab. Klaten, Trucuk, Semua Kelurahan	Sisa Lebih Perhitungan Anggaran Tahun Sebelumnya	7 Unit	38,000,000	KECAMATAN TRUCUK

Kode					Urusan/ Bidang Urusan/ Program/ Kegiatan/ Sub Kegiatan	Indikator Program/ Kegiatan/ Sub Kegiatan	Capaian Kinerja dan Kerangka Pendanaan				Prakiraan Maju Rencana Tahun		Perangkat Daerah Penanggung Jawab
							Target 2023	Pagu Indikatif	Lokasi	Sumber Dana	Target	Pagu Indikatif	
7	01	001	2.07	011	Pengadaan Sarana dan Prasarana Pendukung Gedung Kantor atau Bangunan Lainnya	Jumlah Unit Sarana dan Prasarana Pendukung Gedung Kantor atau Bangunan Lainnya yang Disediakan	2 Unit	25.782.500,00	Kab. Klaten, Trucuk, Semua Kelurahan	Sisa Lebih Perhitungan Anggaran Tahun Sebelumnya	2 Unit	12,000,000	KECAMATAN TRUCUK
7	01	001	2.08		Penyediaan Jasa Penunjang Urusan Pemerintahan Daerah	Persentase Pemeuhan Kebutuhan Jasa Penunjang Urusan Pemerintahan Daerah tepat waktu	100 %	117.100.000,00			100 %	126,900,000	
7	01	001	2.08	001	Penyediaan Jasa Surat Menyurat	Jumlah Laporan Penyediaan Jasa Surat Menyurat	12 Laporan	4.000.000,00	Kab. Klaten, Trucuk, Semua Kelurahan	Sisa Lebih Perhitungan Anggaran Tahun Sebelumnya	12 Laporan	6,000,000	KECAMATAN TRUCUK
7	01	001	2.08	002	Penyediaan Jasa Komunikasi, Sumber Daya Air dan Listrik	Jumlah Laporan Penyediaan Jasa Komunikasi, Sumber Daya Air dan Listrik yang Disediakan	12 Laporan	18.200.000,00	Kab. Klaten, Trucuk, Semua Kelurahan	Sisa Lebih Perhitungan Anggaran Tahun Sebelumnya	12 Laporan	18,000,000	KECAMATAN TRUCUK
7	01	001	2.08	004	Penyediaan Jasa Pelayanan Umum Kantor	Jumlah Laporan Penyediaan Jasa Pelayanan Umum Kantor yang Disediakan	7 Laporan	94.900.000,00	Kab. Klaten, Trucuk, Semua Kelurahan	Sisa Lebih Perhitungan Anggaran Tahun Sebelumnya	7 Laporan	102,900,000	KECAMATAN TRUCUK
7	01	001	2.09		Pemeliharaan Barang Milik Daerah Penunjang Urusan Pemerintahan Daerah	Persentase Barang Milik Daerah Penunjang Urusan Pemerintahan Daerah yang Terpelihara	100 %	71.118.000,00			100 %	55,840,000	
7	01	001	2.09	002	Penyediaan Jasa Pemeliharaan, Biaya Pemeliharaan, Pajak dan Perizinan Kendaraan Dinas Operasional atau Lapangan	Jumlah Kendaraan Perorangan Dinas atau Kendaraan Dinas Jabatan yang Dipelihara dan dibayarkan Pajaknya	13 Unit	44.780.000,00	Kab. Klaten, Trucuk, Semua Kelurahan	Sisa Lebih Perhitungan Anggaran Tahun Sebelumnya	13 Unit	13,000,000	KECAMATAN TRUCUK
7	01	001	2.09	006	Pemeliharaan Peralatan dan Mesin Lainnya	Jumlah Peralatan dan Mesin Lainnya yang Dipelihara	2 Unit	5.720.000,00	Kab. Klaten, Trucuk, Semua Kelurahan	Sisa Lebih Perhitungan Anggaran Tahun Sebelumnya	2 Unit	6,000,000	KECAMATAN TRUCUK
7	01	001	2.09	009	Pemeliharaan/Rehabilitasi Gedung Kantor dan Bangunan Lainnya	Jumlah Gedung Kantor dan Bangunan Lainnya yang Dipelihara/Direhabilitasi	2 Unit	13.468.000,00	Kab. Klaten, Trucuk, Semua Kelurahan	Sisa Lebih Perhitungan Anggaran Tahun Sebelumnya	2 Unit	14,840,000	KECAMATAN TRUCUK
7	01	001	2.09	011	Pemeliharaan/Rehabilitasi Sarana dan Prasarana Pendukung Gedung Kantor atau Bangunan Lainnya	Jumlah Sarana dan Prasarana Pendukung Gedung Kantor atau Bangunan Lainnya yang Dipelihara/Direhabilitasi	10 Unit	7.150.000,00	Kab. Klaten, Trucuk, Semua Kelurahan	Sisa Lebih Perhitungan Anggaran Tahun Sebelumnya	10 Unit	12,000,000	KECAMATAN TRUCUK
7	01	002			PROGRAM PENYELENGGARAAN PEMERINTAHAN DAN PELAYANAN PUBLIK	Persentase masyarakat yang terfasilitasi pelayanan publik (PATEN)	100.00 %	4.180.000,00			100.00 %	11,847,000	
7	01	002	2.02		Penyelenggaraan Urusan Pemerintahan yang Tidak Dilaksanakan oleh Unit Kerja Perangkat Daerah yang Ada di Kecamatan	Persentase Masyarakat yang Terfasilitasi Pelayanan Publik(PATEN)	100 %	4.180.000,00			100 %	11,847,000	
7	01	002	2.02	002	Fasilitasi Percepatan Pencapaian Standar Pelayanan Minimal di Wilayah Kecamatan	Jumlah Laporan Fasilitasi Percepatan Pencapaian Standar Pelayanan Minimal di Wilayah Kecamatan	3 Laporan	4.180.000,00	Kab. Klaten, Trucuk, Semua Kelurahan	Sisa Lebih Perhitungan Anggaran Tahun Sebelumnya	3 Laporan	11,847,000	KECAMATAN TRUCUK

Kode				Urusan/ Bidang Urusan/ Program/ Kegiatan/ Sub Kegiatan	Indikator Program/ Kegiatan/ Sub Kegiatan	Capaian Kinerja dan Kerangka Pendanaan				Prakiraan Maju Rencana Tahun		Perangkat Daerah Penanggung Jawab	
						Target 2023	Pagu Indikatif	Lokasi	Sumber Dana	Target	Pagu Indikatif		
7	01	003		PROGRAM PEMBERDAYAAN MASYARAKAT DESA DAN KELURAHAN	Persentase lembaga masyarakat aktif	95.00 %	131.267.135,00			95.00 %	255,165,000		
7	01	003	2.01	Koordinasi Kegiatan Pemberdayaan Desa	Persentase desa yang terkoordinasi dalam kegiatan pemberdayaan	93 %	131.267.135,00			93 %	255,165,000		
7	01	003	2.01	001	Peningkatan Partisipasi Masyarakat dalam Forum Musyawarah Perencanaan Pembangunan di Desa	Jumlah Lembaga Kemasyarakatan yang Berpartisipasi dalam Forum Musyawarah Perencanaan Pembangunan di Desa	90 Lembaga Masyarakat	21.000.000,00	Kab. Klaten, Trucuk, Semua Kelurahan	Sisa Lebih Perhitungan Anggaran Tahun Sebelumnya	90 Lembaga Masyarakat	22,000,000	KECAMATAN TRUCUK
7	01	003	2.01	003	Peningkatan Efektifitas Kegiatan Pemberdayaan Masyarakat di Wilayah Kecamatan	Jumlah Laporan Peningkatan Efektivitas Kegiatan Pemberdayaan Masyarakat di Wilayah Kecamatan	18 Laporan	110.267.135,00	Kab. Klaten, Trucuk, Semua Kelurahan	Sisa Lebih Perhitungan Anggaran Tahun Sebelumnya	18 Laporan	233,165,000	KECAMATAN TRUCUK
7	01	004		PROGRAM KOORDINASI KETENTRAMAN DAN KETERTIBAN UMUM	Persentase Penyelesaian Gangguan Ketentraman dan Ketertiban Umum di Wilayah Kecamatan	96.00 %	82.981.000,00			96.00 %	120,252,000		
7	01	004	2.01		Koordinasi Upaya Penyelenggaraan Ketenteraman dan Ketertiban Umum	Persentase koordinasi Ketentraman dan Ketertiban Umum yang dilakukan	96 %	75.981.000,00			96 %	112,252,000	
7	01	004	2.01	001	Sinergitas dengan Kepolisian Negara Republik Indonesia, Tentara Nasional Indonesia dan Instansi Vertikal di Wilayah Kecamatan	Jumlah Laporan Hasil Sinergitas dengan Kepolisian Negara Republik Indonesia, Tentara Nasional Indonesia dan Instansi Vertikal di Wilayah Kecamatan	12 Laporan	68.130.000,00	Kab. Klaten, Trucuk, Semua Kelurahan	Sisa Lebih Perhitungan Anggaran Tahun Sebelumnya	12 Laporan	96,700,000	KECAMATAN TRUCUK
7	01	004	2.01	002	Harmonisasi Hubungan dengan Tokoh Agama dan Tokoh Masyarakat	Jumlah Laporan Pelaksanaan Harmonisasi Hubungan dengan Tokoh Agama dan Tokoh Masyarakat	3 Laporan	7.851.000,00	Kab. Klaten, Trucuk, Semua Kelurahan	Sisa Lebih Perhitungan Anggaran Tahun Sebelumnya	3 Laporan	15,552,000	KECAMATAN TRUCUK
7	01	004	2.02		Koordinasi Penerapan dan Penegakan Peraturan Daerah dan Peraturan Kepala Daerah	Persentase koordinasi penegakan peraturan perundang-undangan yang dilakukan	96 %	7.000.000,00			96 %	8,000,000	
7	01	004	2.02	001	Koordinasi/Sinergi dengan Perangkat Daerah yang Tugas dan Fungsinya di Bidang Penegakan Peraturan Perundang-Undangan dan/atau Kepolisian Negara Republik Indonesia	Jumlah Laporan Koordinasi/Sinergi dengan Perangkat Daerah yang Tugas dan Fungsinya di Bidang Penegakan Peraturan Perundang-Undangan dan/atau Kepolisian Negara Republik Indonesia	1 Laporan	7.000.000,00	Kab. Klaten, Trucuk, Semua Kelurahan	Sisa Lebih Perhitungan Anggaran Tahun Sebelumnya	1 Laporan	8,000,000	KECAMATAN TRUCUK
7	01	005		PROGRAM PENYELENGGARAAN URUSAN PEMERINTAHAN UMUM	Persentase potensi konflik sosial di kecamatan yang tertangani	96.00 %	8.875.000,00			96.00 %	38,536,000		
7	01	005	2.01		Penyelenggaraan Urusan Pemerintahan Umum Sesuai Penugasan Kepala Daerah	Persentase Koordinasi dan Pembinaan Wawasan Kebangsaan dan Ketahanan Nasional yang Diselenggarakan	96 %	8.875.000,00			96 %	38,536,000	
7	01	005	2.01	002	Fasilitasi, Koordinasi dan Pembinaan (Bimtek, Sosialisasi, Konsultasi) Wawasan Kebangsaan dan Ketahanan Nasional	Jumlah Orang yang Mengikuti Fasilitasi, Koordinasi dan Pembinaan (Bimtek, Sosialisasi, Konsultasi) Wawasan Kebangsaan dan Ketahanan Nasional	4 Orang	8.875.000,00	Kab. Klaten, Trucuk, Semua Kelurahan	Sisa Lebih Perhitungan Anggaran Tahun Sebelumnya	4 Orang	33,536,000	KECAMATAN TRUCUK
7	01	006		PROGRAM PEMBINAAN DAN PENGAWASAN PEMERINTAHAN DESA	Persentase desa tertib administrasi Persentase desa yang menyelesaikan dokumen perencanaan, penganggaran dan pelaporan tepat waktu	95.00 % 97.00 %	85.966.500,00			95.00 % 97.00 %	133,393,000		

Kode					Urusan/ Bidang Urusan/ Program/ Kegiatan/ Sub Kegiatan	Indikator Program/ Kegiatan/ Sub Kegiatan	Capaian Kinerja dan Kerangka Pendanaan				Prakiraan Maju Rencana Tahun		Perangkat Daerah Penanggung Jawab
							Target 2023	Pagu Indikatif	Lokasi	Sumber Dana	Target	Pagu Indikatif	
7	01	006	2.01		Fasilitasi, Rekomendasi dan Koordinasi Pembinaan dan Pengawasan Pemerintahan Desa	Persentase Pemerintah Desa yang Dilakukan Fasilitas, Rekomendasi dan Koordinasi Pembinaan dan Pengawasan	95 %	85.966.500,00			95 %	133,393,000	
7	01	006	2.01	001	Fasilitasi Penyusunan Peraturan Desa dan Peraturan Kepala Desa	Jumlah Dokumen yang Difasilitasi dalam rangka Penyusunan Peraturan Desa dan Peraturan Kepala Desa	18 Dokumen	4.924.000,00	Kab. Klaten, Trucuk, Semua Kelurahan	Sisa Lebih Perhitungan Anggaran Tahun Sebelumnya	18 Dokumen	12,000,000	KECAMATAN TRUCUK
7	01	006	2.01	002	Fasilitasi Administrasi Tata Pemerintahan Desa	Jumlah Dokumen yang Difasilitasi dalam rangka Administrasi Tata Pemerintahan Desa	18 Dokumen	4.515.000,00	Kab. Klaten, Trucuk, Semua Kelurahan	Sisa Lebih Perhitungan Anggaran Tahun Sebelumnya	18 Dokumen	7,000,000	KECAMATAN TRUCUK
7	01	006	2.01	003	Fasilitasi Pengelolaan Keuangan Desa dan Pendayagunaan Aset Desa	Jumlah Dokumen yang Difasilitasi dalam rangka Pengelolaan Keuangan Desa dan Pendayagunaan Aset Desa	18 Dokumen	3.440.000,00	Kab. Klaten, Trucuk, Semua Kelurahan	Sisa Lebih Perhitungan Anggaran Tahun Sebelumnya	18 Dokumen	6,393,000	KECAMATAN TRUCUK
7	01	006	2.01	005	Fasilitasi Pelaksanaan Tugas Kepala Desa dan Perangkat Desa	Jumlah Dokumen Fasilitasi dalam rangka Pelaksanaan Tugas Kepala Desa dan Perangkat Desa	18 Dokumen	10.625.000,00	Kab. Klaten, Trucuk, Semua Kelurahan	Sisa Lebih Perhitungan Anggaran Tahun Sebelumnya	18 Dokumen	17,000,000	KECAMATAN TRUCUK
7	01	006	2.01	006	Fasilitasi Pelaksanaan Pemilihan Kepala Desa	Jumlah Dokumen Fasilitasi dalam rangka Pelaksanaan Pemilihan Kepala Desa	3 Dokumen	23.000.000,00	Kab. Klaten, Trucuk, Semua Kelurahan	Sisa Lebih Perhitungan Anggaran Tahun Sebelumnya	3 Dokumen	0	KECAMATAN TRUCUK
7	01	006	2.01	011	Fasilitasi Penyelenggaraan Ketenteraman dan Ketertiban Umum	Jumlah Dokumen Fasilitasi dalam rangka Penyelenggaraan Ketenteraman dan Ketertiban Umum	18 Dokumen	39.462.500,00	Kab. Klaten, Trucuk, Semua Kelurahan	Sisa Lebih Perhitungan Anggaran Tahun Sebelumnya	18 Dokumen	56,500,000	KECAMATAN TRUCUK
7					UNSUR KEWILAYAHAN								
7	01				KECAMATAN			2.329.284.000,00				2,643,716,000	
7	01	001			PROGRAM PENUNJANG URUSAN PEMERINTAHAN DAERAH KABUPATEN/KOTA	Persentase Penyusunan Perencanaan, Penganggaran dan Evaluasi Kinerja Perangkat Daerah	100.00 %	2.056.734.000,00			100.00 %	2,402,333,000	
7	01	001	2.01		Perencanaan, Penganggaran, dan Evaluasi Kinerja Perangkat Daerah	Persentase Penyusunan Perencanaan, Penganggaran dan Evaluasi Kinerja Perangkat Daerah	100 %	2.000.000,00			100 %	2,500,000	
7	01	001	2.01	001	Penyusunan Dokumen Perencanaan Perangkat Daerah	Jumlah Dokumen Perencanaan Perangkat Daerah	4 Dokumen	1.000.000,00	Kab. Klaten, Kebonarum, Pluneng	Dana Transfer Umum-Dana Alokasi Umum	4 Dokumen	1,000,000	KECAMATAN KEBONARUM
7	01	001	2.01	006	Koordinasi dan Penyusunan Laporan Capaian Kinerja dan Ikhtisar Realisasi Kinerja SKPD	Jumlah laporan capaian kinerja dengan ikhtisar realisasi kinerja skpd tersusun	2 Laporan	1.000.000,00	Kab. Klaten, Kebonarum, Pluneng	Dana Transfer Umum-Dana Alokasi Umum	2 Laporan	1,500,000	KECAMATAN KEBONARUM
7	01	001	2.02		Administrasi Keuangan Perangkat Daerah	Persentase pemenuhan kebutuhan penunjang Urusan Pemerintahan Daerah	7 Desa	1.916.283.752,00			7 Desa	2,195,512,000	
7	01	001	2.02	001	Penyediaan Gaji dan Tunjangan ASN	Jumlah Orang yang Menerima Gaji dan Tunjangan ASN	15 Orang	1.915.283.752,00	Kab. Klaten, Kebonarum, Pluneng	Dana Transfer Umum-Dana Alokasi Sisa Lebih Perhitungan Anggaran Tahun Sebelumnya	15 Orang	2,193,512,000	KECAMATAN KEBONARUM

Kode					Urusan/ Bidang Urusan/ Program/ Kegiatan/ Sub Kegiatan	Indikator Program/ Kegiatan/ Sub Kegiatan	Capaian Kinerja dan Kerangka Pendanaan				Prakiraan Maju Rencana Tahun		Perangkat Daerah Penanggung Jawab
							Target 2023	Pagu Indikatif	Lokasi	Sumber Dana	Target	Pagu Indikatif	
7	01	001	2.02	007	Koordinasi dan Penyusunan Laporan Keuangan Bulanan/ Triwulanan/ Semesteran SKPD	Jumlah Laporan Keuangan Bulanan/Triwulanan/Semesteran SKPD Tersusun	2 Laporan	1.000.000,00	Kab. Klaten, Kebonarum, Pluneng	Dana Transfer Umum-Dana Alokasi Umum	2 Laporan	2,000,000	KECAMATAN KEBONARUM
7	01	001	2.06		Administrasi Umum Perangkat Daerah	Persentase pemenuhan kebutuhan penunjang Urusan Pemerintahan Daerah	100 %	41.450.248,00			100 %	45,216,000	
7	01	001	2.06	001	Penyediaan Komponen Instalasi Listrik/Penerangan Bangunan Kantor	Jumlah Paket Komponen Instalasi Listrik/Penerangan Bangunan Kantor yang Disediakan	15 Paket	2.000.000,00	Kab. Klaten, Kebonarum, Pluneng	Dana Transfer Umum-Dana Alokasi Umum	15 Paket	3,000,000	KECAMATAN KEBONARUM
7	01	001	2.06	002	Penyediaan Peralatan dan Perlengkapan Kantor	Jumlah Paket Peralatan dan perlengkapan kantor yang disediakan tersedia	35 Paket	9.350.248,00	Kab. Klaten, Kebonarum, Pluneng	Dana Transfer Umum-Dana Alokasi Umum	35 Paket	13,216,000	KECAMATAN KEBONARUM
7	01	001	2.06	005	Penyediaan Barang Cetak dan Penggandaan	Jumlah Paket Barang Cetak dan Penggandaan yang Disediakan	3 Paket	1.000.000,00	Kab. Klaten, Kebonarum, Pluneng	Dana Transfer Umum-Dana Alokasi Umum	3 Paket	3,000,000	KECAMATAN KEBONARUM
7	01	001	2.06	006	Penyediaan Bahan Bacaan dan Peraturan Perundang-undangan	Jumlah Dokumen Bahan Bacaan dan Peraturan Perundang-Undangan yang Disediakan	2 Dokumen	1.000.000,00	Kab. Klaten, Kebonarum, Pluneng	Dana Transfer Umum-Dana Alokasi Umum	2 Dokumen	1,000,000	KECAMATAN KEBONARUM
7	01	001	2.06	008	Fasilitasi Kunjungan Tamu	Jumlah Laporan Fasilitas Kunjungan Tamu	350 Laporan	26.100.000,00	Kab. Klaten, Kebonarum, Pluneng	Dana Transfer Umum-Dana Alokasi Umum	350 Laporan	15,000,000	KECAMATAN KEBONARUM
7	01	001	2.06	009	Penyelenggaraan Rapat Koordinasi dan Konsultasi SKPD	Jumlah Laporan Penyelenggaraan Rapat Koordinasi dan Konsultasi SKPD	1 Laporan	2.000.000,00	Kab. Klaten, Kebonarum, Pluneng	Dana Transfer Umum-Dana Alokasi Umum	1 Laporan	10,000,000	KECAMATAN KEBONARUM
7	01	001	2.08		Penyediaan Jasa Penunjang Urusan Pemerintahan Daerah	Persentase pemenuhan kebutuhan penunjang Urusan Pemerintahan Daerah	100 %	77.000.000,00			100 %	121,105,000	
7	01	001	2.08	001	Penyediaan Jasa Surat Menyurat	Jumlah Laporan Penyediaan Jasa Surat Menyurat	5 Laporan	1.000.000,00	Kab. Klaten, Kebonarum, Pluneng	Dana Transfer Umum-Dana Alokasi Umum	5 Laporan	3,000,000	KECAMATAN KEBONARUM
7	01	001	2.08	002	Penyediaan Jasa Komunikasi, Sumber Daya Air dan Listrik	Jumlah Laporan Penyediaan Jasa Komunikasi, Sumber Daya Air dan Listrik yang Disediakan	2 Laporan	16.000.000,00	Kab. Klaten, Kebonarum, Pluneng	Dana Transfer Umum-Dana Alokasi Umum	2 Laporan	20,000,000	KECAMATAN KEBONARUM
7	01	001	2.08	004	Penyediaan Jasa Pelayanan Umum Kantor	Jumlah Laporan Penyediaan Jasa Pelayanan Umum Kantor yang Disediakan	5 Laporan	60.000.000,00	Kab. Klaten, Kebonarum, Pluneng	Dana Transfer Umum-Dana Alokasi Umum	5 Laporan	98,105,000	KECAMATAN KEBONARUM
7	01	001	2.09		Pemeliharaan Barang Milik Daerah Penunjang Urusan Pemerintahan Daerah	Barang Milik Daerah yang Terpelihara Peresentase Barang Milik Daerah yang terpelihara	100 % 100 %	20.000.000,00			100 % 100 %	38,000,000	
7	01	001	2.09	002	Penyediaan Jasa Pemeliharaan, Biaya Pemeliharaan, Pajak dan Perizinan Kendaraan Dinas Operasional atau Lapangan	Jumlah Kendaraan Dinas Operasional atau Lapangan yang Dipelihara dan dibayarkan Pajak dan Perizinannya	11 Unit	10.000.000,00	Kab. Klaten, Kebonarum, Pluneng	Dana Transfer Umum-Dana Alokasi Umum	11 Unit	29,000,000	KECAMATAN KEBONARUM
7	01	001	2.09	006	Pemeliharaan Peralatan dan Mesin Lainnya	Jumlah Peralatan dan Mesin Lainnya yang Dipelihara	4 Unit	2.000.000,00	Kab. Klaten, Kebonarum, Pluneng	Dana Transfer Umum-Dana Alokasi Umum	4 Unit	5,000,000	KECAMATAN KEBONARUM
7	01	001	2.09	009	Pemeliharaan/Rehabilitasi Gedung Kantor dan Bangunan Lainnya	Jumlah Gedung Kantor dan Bangunan Lainnya yang Dipelihara/Direhabilitasi	4 Unit	8.000.000,00	Kab. Klaten, Kebonarum, Pluneng	Dana Transfer Umum-Dana Alokasi Umum	4 Unit	4,000,000	KECAMATAN KEBONARUM

Kode					Urusan/ Bidang Urusan/ Program/ Kegiatan/ Sub Kegiatan	Indikator Program/ Kegiatan/ Sub Kegiatan	Capaian Kinerja dan Kerangka Pendanaan				Prakiraan Maju Rencana Tahun		Perangkat Daerah Penanggung Jawab
							Target 2023	Pagu Indikatif	Lokasi	Sumber Dana	Target	Pagu Indikatif	
7	01	002			PROGRAM PENYELENGGARAAN PEMERINTAHAN DAN PELAYANAN PUBLIK	Presentase Masyarakat yang Terfasilitasi Pelayanan Publik (PATEN)	100 %	1.000.000,00			100 %	4,000,000	
7	01	002	2.02		Penyelenggaraan Urusan Pemerintahan yang Tidak Dilaksanakan oleh Unit Kerja Perangkat Daerah yang Ada di Kecamatan	Presentase Masyarakat yang Terfasilitasi Pelayanan Publik (PATEN)	100 %	1.000.000,00			100 %	4,000,000	
7	01	002	2.02	002	Fasilitasi Percepatan Pencapaian Standar Pelayanan Minimal di Wilayah Kecamatan	Jumlah Laporan Fasilitasi Percepatan Pencapaian Standar Pelayanan Minimal di Wilayah Kecamatan	2 Laporan	1.000.000,00	Kab. Klaten, Kebonarum, Pluneng	Dana Transfer Umum-Dana Alokasi Umum	2 Laporan	4,000,000	KECAMATAN KEBONARUM
7	01	003			PROGRAM PEMBERDAYAAN MASYARAKAT DESA DAN KELURAHAN	Persentase lembaga masyarakat aktif	95.00 %	88.050.000,00			95.00 %	55,000,000	
7	01	003	2.01		Koordinasi Kegiatan Pemberdayaan Desa	Persentase lembaga masyarakat aktif	100 %	88.050.000,00			100 %	55,000,000	
7	01	003	2.01	001	Peningkatan Partisipasi Masyarakat dalam Forum Musyawarah Perencanaan Pembangunan di Desa	Jumlah Lembaga Kemasyarakatan yang Berpartisipasi dalam Forum Musyawarah Perencanaan Pembangunan di Desa	6 Lembaga Kemasyarakatan	6.000.000,00	Kab. Klaten, Kebonarum, Pluneng	Dana Transfer Umum-Dana Alokasi Umum	6 Lembaga Kemasyarakatan	26,000,000	KECAMATAN KEBONARUM
7	01	003	2.01	003	Peningkatan Efektifitas Kegiatan Pemberdayaan Masyarakat di Wilayah Kecamatan	Jumlah Laporan Peningkatan Efektivitas Kegiatan Pemberdayaan Masyarakat di Wilayah Kecamatan	7 Laporan	82.050.000,00	Kab. Klaten, Kebonarum, Pluneng	Dana Transfer Umum-Dana Alokasi Umum	7 Laporan	29,000,000	KECAMATAN KEBONARUM
7	01	004			PROGRAM KOORDINASI KETENTRAMAN DAN KETERTIBAN UMUM	Persentase Penyelesaian Gangguan Ketentraman dan Ketertiban Umum di Wilayah Kecamatan	96.00 %	89.400.000,00			96.00 %	93,400,000	
7	01	004	2.01		Koordinasi Upaya Penyelenggaraan Ketenteraman dan Ketertiban Umum	Persentase Penyelesaian Gangguan Ketentraman dan Ketertiban Umum di Wilayah Kecamatan	100 %	89.400.000,00			100 %	93,400,000	
7	01	004	2.01	001	Sinergitas dengan Kepolisian Negara Republik Indonesia, Tentara Nasional Indonesia dan Instansi Vertikal di Wilayah Kecamatan	Jumlah Laporan Hasil Sinergitas dengan Kepolisian Negara Republik Indonesia, Tentara Nasional Indonesia dan Instansi Vertikal di Wilayah Kecamatan	7 Laporan	86.400.000,00	Kab. Klaten, Kebonarum, Pluneng	Dana Transfer Umum-Dana Alokasi Umum	7 Laporan	86,400,000	KECAMATAN KEBONARUM
7	01	004	2.01	002	Harmonisasi Hubungan dengan Tokoh Agama dan Tokoh Masyarakat	Jumlah Laporan Pelaksanaan Harmonisasi Hubungan dengan Tokoh Agama dan Tokoh Masyarakat	7 Laporan	3.000.000,00	Kab. Klaten, Kebonarum, Pluneng	Dana Transfer Umum-Dana Alokasi Umum	7 Laporan	7,000,000	KECAMATAN KEBONARUM
7	01	005			PROGRAM PENYELENGGARAAN URUSAN PEMERINTAHAN UMUM	Persentase potensi konflik sosial di kecamatan yang tertangani	96.00 %	37.050.000,00			96.00 %	50,483,000	
7	01	005	2.01		Penyelenggaraan Urusan Pemerintahan Umum Sesuai Penugasan Kepala Daerah	Persentase Koordinasi dan Pembinaan Wawasan Kebangsaan dan Ketahanan Nasional yang Diselenggarakan Persentase potensi konflik sosial di kecamatan yang tertangani	100 % 100 %	37.050.000,00			100 % 100 %	50,483,000	
7	01	005	2.01	002	Fasilitasi, Koordinasi dan Pembinaan (Bimtek, Sosialisasi, Konsultasi) Wawasan Kebangsaan dan Ketahanan Nasional	Jumlah Orang yang Mengikuti Fasilitasi, Koordinasi dan Pembinaan (Bimtek, Sosialisasi, Konsultasi) Wawasan Kebangsaan dan Ketahanan Nasional	210 Orang	37.050.000,00	Kab. Klaten, Kebonarum, Pluneng	Dana Transfer Umum-Dana Alokasi Umum	210 Orang	50,483,000	KECAMATAN KEBONARUM

Kode					Urusan/ Bidang Urusan/ Program/ Kegiatan/ Sub Kegiatan	Indikator Program/ Kegiatan/ Sub Kegiatan	Capaian Kinerja dan Kerangka Pendanaan				Prakiraan Maju Rencana Tahun		Perangkat Daerah Penanggung Jawab
							Target 2023	Pagu Indikatif	Lokasi	Sumber Dana	Target	Pagu Indikatif	
7	01	006			PROGRAM PEMBINAAN DAN PENGAWASAN PEMERINTAHAN DESA	Persentase Pemerintah Desa yang Dilakukan Fasilitasi, Rekomendasi dan Koordinasi Pembinaan dan Pengawasan	96.00 %	57.050.000,00			96.00 %	38,500,000	
7	01	006	2.01		Fasilitasi, Rekomendasi dan Koordinasi Pembinaan dan Pengawasan Pemerintahan Desa	Persentase Pemerintah Desa yang Dilakukan Fasilitasi, Rekomendasi dan Koordinasi Pembinaan dan Pengawasan	96 %	57.050.000,00			96 %	38,500,000	
7	01	006	2.01	001	Fasilitasi Penyusunan Peraturan Desa dan Peraturan Kepala Desa	Jumlah Dokumen yang Difasilitasi dalam rangka Penyusunan Peraturan Desa dan Peraturan Kepala Desa	7 Dokumen	37.050.000,00	Kab. Klaten, Kebonarang, Pluneng	Dana Transfer Umum-Dana Alokasi Umum	7 Dokumen	10,500,000	KECAMATAN KEBONARUM
7	01	006	2.01	002	Fasilitasi Administrasi Tata Pemerintahan Desa	Jumlah Dokumen yang Difasilitasi dalam rangka Administrasi Tata Pemerintahan Desa	7 Dokumen	1.000.000,00	Kab. Klaten, Kebonarang, Pluneng	Dana Transfer Umum-Dana Alokasi Umum	7 Dokumen	7,000,000	KECAMATAN KEBONARUM
7	01	006	2.01	005	Fasilitasi Pelaksanaan Tugas Kepala Desa dan Perangkat Desa	Jumlah Dokumen Fasilitasi dalam rangka Pelaksanaan Tugas Kepala Desa dan Perangkat Desa	7 Dokumen	1.000.000,00	Kab. Klaten, Kebonarang, Pluneng	Dana Transfer Umum-Dana Alokasi Umum	7 Dokumen	7,000,000	KECAMATAN KEBONARUM
7	01	006	2.01	006	Fasilitasi Pelaksanaan Pemilihan Kepala Desa	Jumlah Dokumen Fasilitasi dalam rangka Pelaksanaan Pemilihan Kepala Desa	4 Dokumen	17.000.000,00	Kab. Klaten, Kebonarang, Pluneng	Dana Transfer Umum-Dana Alokasi Umum	4 Dokumen	7,000,000	KECAMATAN KEBONARUM
7	01	006	2.01	007	Fasilitasi Pelaksanaan Tugas dan Fungsi Badan Permusyawaratan Desa	Jumlah Dokumen Fasilitasi dalam rangka Pelaksanaan Tugas dan Fungsi Badan Permusyawaratan Desa	7 Dokumen	1.000.000,00	Kab. Klaten, Kebonarang, Pluneng	Dana Transfer Umum-Dana Alokasi Umum	7 Dokumen	7,000,000	KECAMATAN KEBONARUM
7					UNSUR KEWILAYAHAN								
7	01				KECAMATAN			2.518.096.000,00				2,862,416,000	
7	01	001			PROGRAM PENUNJANG URUSAN PEMERINTAHAN DAERAH KABUPATEN/KOTA	Persentase pemenuhan kebutuhan penunjang Urusan Pemerintahan Daerah	100.00 %	2.155.136.334,00			100.00 %	2,450,676,000	
7	01	001	2.01		Perencanaan, Penganggaran, dan Evaluasi Kinerja Perangkat Daerah	Persentase dokumen perencanaan, penganggaran dan evaluasi kinerja yang tersusun	100 %	3.000.000,00			100 %	12,000,000	
7	01	001	2.01	001	Penyusunan Dokumen Perencanaan Perangkat Daerah	Jumlah Dokumen Perencanaan perangkat daerah Jumlah Dokumen Perencanaan Perangkat Daerah	4 dokumen 0 Dokumen	1.500.000,00	Kab. Klaten, Jogonalan, Kraguman	Dana Transfer Umum-Dana Alokasi	4 dokumen 0 Dokumen	6,000,000	KECAMATAN JOGONALAN
7	01	001	2.01	006	Koordinasi dan Penyusunan Laporan Capaian Kinerja dan Ikhtisar Realisasi Kinerja SKPD	Jumlah Laporan Capaian Kinerja dan Ikhtisar Realisasi Kinerja SKPD dan Laporan Hasil Koordinasi Penyusunan Laporan Capaian Kinerja dan Ikhtisar Realisasi Kinerja SKPD	4 Laporan	1.500.000,00	Kab. Klaten, Jogonalan, Kraguman	Dana Transfer Umum-Dana Alokasi Umum	4 Laporan	6,000,000	KECAMATAN JOGONALAN
7	01	001	2.02		Administrasi Keuangan Perangkat Daerah	Persentase pembayaran gaji, Tunjangan ASN dan penyelesaian laporan keuangan tepat wktu	100 %	1.906.095.265,00			100 %	1,995,982,000	
7	01	001	2.02	001	Penyediaan Gaji dan Tunjangan ASN	Jumlah Orang yang Menerima Gaji dan Tunjangan ASN	17 orang/bulan	1.904.095.265,00	Kab. Klaten, Jogonalan, Kraguman	Dana Transfer Umum-Dana Alokasi Sisa Lebih Perhitungan Anggaran Tahun Sebelumnya	17 orang/bulan	1,992,982,000	KECAMATAN JOGONALAN

Kode					Urusan/ Bidang Urusan/ Program/ Kegiatan/ Sub Kegiatan	Indikator Program/ Kegiatan/ Sub Kegiatan	Capaian Kinerja dan Kerangka Pendanaan				Prakiraan Maju Rencana Tahun		Perangkat Daerah Penanggung Jawab
							Target 2023	Pagu Indikatif	Lokasi	Sumber Dana	Target	Pagu Indikatif	
7	01	001	2.02	007	Koordinasi dan Penyusunan Laporan Keuangan Bulanan/ Triwulanan/ Semesteran SKPD	Jumlah Laporan Keuangan Bulanan/ Triwulanan/ Semesteran SKPD dan Laporan Koordinasi Penyusunan Laporan Keuangan Bulanan/Triwulanan/Semesteran SKPD	4 laporan	2.000.000,00	Kab. Klaten, Jogonalan, Kraguman	Dana Transfer Umum-Dana Alokasi Umum	4 laporan	3,000,000	KECAMATAN JOGONALAN
7	01	001	2.06		Administrasi Umum Perangkat Daerah	Persentase pemenuhan adm umum, perangkat daerah tepat waktu	100 %	36.041.069,00			100 %	65,615,000	
7	01	001	2.06	001	Penyediaan Komponen Instalasi Listrik/Penerangan Bangunan Kantor	Jumlah Paket Komponen Instalasi Listrik/Penerangan Bangunan Kantor yang Disediakan	1 paket	3.000.000,00	Kab. Klaten, Jogonalan, Kraguman	Dana Transfer Umum-Dana Alokasi Umum	1 paket	5,265,000	KECAMATAN JOGONALAN
7	01	001	2.06	002	Penyediaan Peralatan dan Perlengkapan Kantor	Jumlah Paket Peralatan dan Perlengkapan Kantor yang Disediakan	1 paket	13.000.000,00	Kab. Klaten, Jogonalan, Kraguman	Dana Transfer Umum-Dana Alokasi Umum	1 paket	15,000,000	KECAMATAN JOGONALAN
7	01	001	2.06	005	Penyediaan Barang Cetak dan Penggandaan	Jumlah Paket Barang Cetak dan Penggandaan yang disediakan Jumlah Paket Barang Cetak dan Penggandaan yang Disediakan	1 paket 0 Paket	4.000.000,00	Kab. Klaten, Jogonalan, Kraguman	Dana Transfer Umum-Dana Alokasi Umum	1 paket 0 Paket	4,000,000	KECAMATAN JOGONALAN
7	01	001	2.06	006	Penyediaan Bahan Bacaan dan Peraturan Perundang-undangan	Jumlah Dokumen Bahan Bacaan dan Peraturan Perundang-undangan yang Disediakan Tersedianya Bahan Bacaan dan Peraturan Perundang-undangan	0 Dokumen 1 dokumen	1.500.000,00	Kab. Klaten, Jogonalan, Kraguman	Dana Transfer Umum-Dana Alokasi Umum	0 Dokumen 1 dokumen	1,350,000	KECAMATAN JOGONALAN
7	01	001	2.06	008	Fasilitasi Kunjungan Tamu	Jumlah Laporan Fasilitasi Kunjungan Tamu	1 laporan	10.000.000,00	Kab. Klaten, Jogonalan, Kraguman	Dana Transfer Umum-Dana Alokasi Umum	1 laporan	20,000,000	KECAMATAN JOGONALAN
7	01	001	2.06	009	Penyelenggaraan Rapat Koordinasi dan Konsultasi SKPD	Jumlah Laporan Penyelenggaraan Rapat Koordinasi dan Konsultasi SKPD	1 dokumen	4.541.069,00	Kab. Klaten, Jogonalan, Kraguman	Dana Transfer Umum-Dana Alokasi Umum	1 dokumen	20,000,000	KECAMATAN JOGONALAN
7	01	001	2.07		Pengadaan Barang Milik Daerah Penunjang Urusan Pemerintah Daerah	Persentase Barang Milik Daerah Penunjang Umum Pemerintah Daerah Tepat Waktu	100 %	34.000.000,00			100 %	203,479,000	
7	01	001	2.07	005	Pengadaan Mebel	jumlah paket mebel yang disediakan Jumlah Paket Mebel yang Disediakan	3 unit 0 Unit	20.000.000,00	Kab. Klaten, Jogonalan, Kraguman	Dana Transfer Umum-Dana Alokasi Umum	3 unit 0 Unit	95,000,000	KECAMATAN JOGONALAN
7	01	001	2.07	011	Pengadaan Sarana dan Prasarana Pendukung Gedung Kantor atau Bangunan Lainnya	Jumlah unit sarana dan prasarana gedung kantor atau bangunan lainnya yang disediakan Tersedianya sarana dan prasarana gedung kantor atau bangunan lainnya	0 Unit 8 unit	14.000.000,00		Dana Transfer Umum-Dana Alokasi Umum	0 Unit 8 unit	108,479,000	KECAMATAN JOGONALAN
7	01	001	2.08		Penyediaan Jasa Penunjang Urusan Pemerintahan Daerah	Persentase pemenuhan kebutuhan Jasa Penunjang Urusan Pemerintahan Daerah tepat waktu	100 %	97.000.000,00			100 %	108,000,000	
7	01	001	2.08	001	Penyediaan Jasa Surat Menyurat	Jumlah Laporan Penyediaan Jasa Surat Menyurat	1 laporan	2.000.000,00	Kab. Klaten, Jogonalan, Kraguman	Dana Transfer Umum-Dana Alokasi Umum	1 laporan	8,000,000	KECAMATAN JOGONALAN
7	01	001	2.08	002	Penyediaan Jasa Komunikasi, Sumber Daya Air dan Listrik	Jumlah Laporan Penyediaan Jasa Komunikasi, Sumber daya Air dan listrik yang disediakan Jumlah Laporan Penyediaan Jasa Komunikasi, Sumber Daya Air dan Listrik yang Disediakan	3 laporan 0 Laporan	13.000.000,00	Kab. Klaten, Jogonalan, Kraguman	Dana Transfer Umum-Dana Alokasi Umum	3 laporan 0 Laporan	20,000,000	KECAMATAN JOGONALAN

Kode					Urusan/ Bidang Urusan/ Program/ Kegiatan/ Sub Kegiatan	Indikator Program/ Kegiatan/ Sub Kegiatan	Capaian Kinerja dan Kerangka Pendanaan				Prakiraan Maju Rencana Tahun		Perangkat Daerah Penanggung Jawab
							Target 2023	Pagu Indikatif	Lokasi	Sumber Dana	Target	Pagu Indikatif	
7	01	001	2.08	004	Penyediaan Jasa Pelayanan Umum Kantor	Jumlah Laporan penyediaan jasa pelayanan umum kantor yang disediakan	6 laporan	82.000.000,00	Kab. Klaten, Jogonalan, Kraguman	Sisa Lebih Perhitungan Anggaran Tahun Sebelumnya	6 laporan	80,000,000	KECAMATAN JOGONALAN
7	01	001	2.09		Pemeliharaan Barang Milik Daerah Penunjang Urusan Pemerintahan Daerah	Persentase Barang Milik Daerah Penunjang Urusan Pemerintahan Daerah yang terpelihara	100 %	79.000.000,00			100 %	65,600,000	
7	01	001	2.09	002	Penyediaan Jasa Pemeliharaan, Biaya Pemeliharaan, Pajak dan Perizinan Kendaraan Dinas Operasional atau Lapangan	jumlah kendaraan dinas operasional atau lapangan yang dipelihara dan dibayarkan pajak dan perizinannya	7 unit	55.000.000,00	Kab. Klaten, Jogonalan, Kraguman	Dana Transfer Umum-Dana Alokasi Umum	7 unit	30,000,000	KECAMATAN JOGONALAN
					Jumlah Kendaraan Dinas Operasional atau Lapangan yang Dipelihara dan dibayarkan Pajak dan Perizinannya	0 Unit				0 Unit			
7	01	001	2.09	006	Pemeliharaan Peralatan dan Mesin Lainnya	Jumlah Peralatan dan Mesin Lainnya yang dipelihara	8 unit	4.000.000,00	Kab. Klaten, Jogonalan, Kraguman	Dana Transfer Umum-Dana Alokasi	8 unit	10,600,000	KECAMATAN JOGONALAN
					Jumlah Peralatan dan Mesin Lainnya yang Dipelihara	0 Unit				0 Unit			
7	01	001	2.09	009	Pemeliharaan/Rehabilitasi Gedung Kantor dan Bangunan Lainnya	Jumlah gedung kantor dan bangunan lainnya yang dipelihara/direhabilitasi	0 Unit	20.000.000,00	Kab. Klaten, Jogonalan, Kraguman	Dana Transfer Umum-Dana Alokasi	0 Unit	25,000,000	KECAMATAN JOGONALAN
					Terlaksananya pemeliharaan/rehabilitas gedung kantor dan bangunan lainnya	1 unit				1 unit			
7	01	002			PROGRAM PENYELENGGARAAN PEMERINTAHAN DAN PELAYANAN PUBLIK	Persentase masyarakat yang terfasilitasi pelayanan publik (PATEN)	100.00 %	1.500.000,00			100.00 %	9,881,000	
7	01	002	2.02		Penyelenggaraan Urusan Pemerintahan yang Tidak Dilaksanakan oleh Unit Kerja Perangkat Daerah yang Ada di Kecamatan	Persentase Masyarakat yang Terfasilitasi Pelayanan Publik (PATEN)	100 %	1.500.000,00			100 %	9,881,000	
7	01	002	2.02	002	Fasilitasi Percepatan Pencapaian Standar Pelayanan Minimal di Wilayah Kecamatan	jumlah laporan fasilitasi percepatan pencapaian standar pelayanan minimal di wilayah kecamatan	1 laporan	1.500.000,00	Kab. Klaten, Jogonalan, Kraguman	Dana Transfer Umum-Dana Alokasi Umum	1 laporan	9,881,000	KECAMATAN JOGONALAN
					Jumlah Laporan Fasilitasi Percepatan Pencapaian Standar Pelayanan Minimal di Wilayah Kecamatan	0 Laporan				0 Laporan			
7	01	003			PROGRAM PEMBERDAYAAN MASYARAKAT DESA DAN KELURAHAN	Persentase lembaga masyarakat aktif	95.00 %	71.322.916,00			95.00 %	185,762,000	
7	01	003	2.01		Koordinasi Kegiatan Pemberdayaan Desa	Persentase Masyarakat Aktif	100 %	71.322.916,00			100 %	185,762,000	
7	01	003	2.01	001	Peningkatan Partisipasi Masyarakat dalam Forum Musyawarah Perencanaan Pembangunan di Desa	Jumlah Lembaga Kemasyarakatan yang Berpartisipasi dalam Forum Musyawarah Perencanaan Pembangunan di Desa	0 Lembaga Kemasyarakatan	10.000.000,00	Kab. Klaten, Jogonalan, Kraguman	Dana Transfer Umum-Dana Alokasi Umum	0 Lembaga Kemasyarakatan	12,762,000	KECAMATAN JOGONALAN
					Jumlah Lembaga Kemasyarakatan yang Berpartisipasi dalam Forum Musyawarah Perencanaan Pembangunan di Desa	6 Lembaga Kemsyarakat				6 Lembaga Kemsyarakat			

Kode					Urusan/ Bidang Urusan/ Program/ Kegiatan/ Sub Kegiatan	Indikator Program/ Kegiatan/ Sub Kegiatan	Capaian Kinerja dan Kerangka Pendanaan				Prakiraan Maju Rencana Tahun		Perangkat Daerah Penanggung Jawab
							Target 2023	Pagu Indikatif	Lokasi	Sumber Dana	Target	Pagu Indikatif	
7	01	003	2.01	003	Peningkatan Efektifitas Kegiatan Pemberdayaan Masyarakat di Wilayah Kecamatan	jumlah laporan peningkatan efektivitas kegiatan pemberdayaan masyarakat di wilayah kecamatan	4 laporan	61.322.916,00	Kab. Klaten, Jogonalan, Kraguman	Dana Transfer Umum-Dana Alokasi Umum	4 laporan	173,000,000	KECAMATAN JOGONALAN
					Jumlah Laporan Peningkatan Efektivitas Kegiatan Pemberdayaan Masyarakat di Wilayah Kecamatan	0 Laporan	0 Laporan						
7	01	004			PROGRAM KOORDINASI KETENTRAMAN DAN KETERTIBAN UMUM	Persentase Penyelesaian Gangguan Ketentraman dan Ketertiban Umum di Wilayah Kecamatan	96.00 %	112.136.750,00			96.00 %	84,917,000	
7	01	004	2.01		Koordinasi Upaya Penyelenggaraan Ketenteraman dan Ketertiban Umum	Persentase Penyelesaian Gangguan Ketentraman dan Ketertiban Umum di Wilayah Kecamatan	100 %	112.136.750,00			100 %	84,917,000	
7	01	004	2.01	001	Sinergitas dengan Kepolisian Negara Republik Indonesia, Tentara Nasional Indonesia dan Instansi Vertikal di Wilayah Kecamatan	Jumlah Laporan Hasil Sinergitas dengan Kepolisian Negara Republik Indonesia, Tentara Nasional Indonesia dan Instansi Vertikal di Wilayah Kecamatan	0 Laporan	107.336.750,00	Kab. Klaten, Jogonalan, Kraguman	Dana Transfer Umum-Dana Alokasi Umum	0 Laporan	76,000,000	KECAMATAN JOGONALAN
						jumlah laporan koordinasi/sinergi dengan PD yang tugas dan fungsinya dibidang penegakan peraturan perundang-undangan/atau kepolisian Negara RI	12 laporan				12 laporan		
7	01	004	2.01	002	Harmonisasi Hubungan dengan Tokoh Agama dan Tokoh Masyarakat	jumlah laporan pelaksanaan harmonisasi hubungan dengan tokoh agama dan tokoh masyarakat	2 laporan	4.800.000,00	Kab. Klaten, Jogonalan, Kraguman	Dana Transfer Umum-Dana Alokasi Umum	2 laporan	8,917,000	KECAMATAN JOGONALAN
						Jumlah Laporan Pelaksanaan Harmonisasi Hubungan dengan Tokoh Agama dan Tokoh Masyarakat	0 Laporan				0 Laporan		
7	01	005			PROGRAM PENYELENGGARAAN URUSAN PEMERINTAHAN UMUM	Persentase potensi konflik sosial di kecamatan yang tertangani	96.00 %	122.000.000,00			96.00 %	24,703,000	
7	01	005	2.01		Penyelenggaraan Urusan Pemerintahan Umum Sesuai Penugasan Kepala Daerah	Persentase koordinasi dan pembinaan wawasan kebangsaan dan ketahanan nasional yang diselenggarakan	100 %	122.000.000,00			100 %	24,703,000	
7	01	005	2.01	002	Fasilitasi, Koordinasi dan Pembinaan (Bimtek, Sosialisasi, Konsultasi) Wawasan Kebangsaan dan Ketahanan Nasional	Jumlah orang yang mengikuti fasilitasi koordinasi dan pembinaan (bintek,sosialisasi,konsultasi) wawasan kebangsaan dan ketahanan Nasional	450 Orang	120.000.000,00	Kab. Klaten, Jogonalan, Kraguman	Dana Transfer Umum-Dana Alokasi Umum	450 Orang	20,000,000	KECAMATAN JOGONALAN
						Jumlah Orang yang Mengikuti Fasilitasi, Koordinasi dan Pembinaan (Bimtek, Sosialisasi, Konsultasi) Wawasan Kebangsaan dan Ketahanan Nasional	0 Orang				0 Orang		
7	01	005	2.01	005	Penanganan Konflik Sosial Sesuai Ketentuan Peraturan Perundang-Undangan	jumlah laporan konflik yang di tangani sesuai ketentuan peraturan perundang-undangan	1 laporan	2.000.000,00	Kab. Klaten, Jogonalan, Kraguman	Dana Transfer Umum-Dana Alokasi Umum	1 laporan	4,703,000	KECAMATAN JOGONALAN
						Jumlah Laporan Konflik yang Ditangani Sesuai Ketentuan Peraturan Perundang-Undangan	0 Laporan				0 Laporan		
7	01	006			PROGRAM PEMBINAAN DAN PENGAWASAN PEMERINTAHAN DESA	Persentase desa tertib administrasi	96.00 %	56.000.000,00			96.00 %	106,477,000	

Kode				Urusan/ Bidang Urusan/ Program/ Kegiatan/ Sub Kegiatan	Indikator Program/ Kegiatan/ Sub Kegiatan	Capaian Kinerja dan Kerangka Pendanaan				Prakiraan Maju Rencana Tahun		Perangkat Daerah Penanggung Jawab		
						Target 2023	Pagu Indikatif	Lokasi	Sumber Dana	Target	Pagu Indikatif			
7	01	006	2.01	Fasilitasi, Rekomendasi dan Koordinasi Pembinaan dan Pengawasan Pemerintahan Desa	Persentase Pemerintah Desa yang dilakukan fasilitasi, rekomendasi dan koordinasi, pembinaan dan pengawasan	100 %	56.000.000,00			100 %	106,477,000			
7	01	006	2.01	001	Fasilitasi Penyusunan Peraturan Desa dan Peraturan Kepala Desa	Jumlah Desa yang Terfasilitasi Penyusunan Peraturan Desa dan Peraturan Kepala Desa	0 Dokumen	19.000.000,00	Kab. Klaten, Jogonalan, Kraguman	Dana Transfer Umum-Dana Alokasi Umum	0 Dokumen	10,000,000	KECAMATAN JOGONALAN	
					Terfasilitasi Penyusunan Peraturan Desa dan Peraturan Kepala Desa	2 dokumen					2 dokumen			
7	01	006	2.01	002	Fasilitasi Administrasi Tata Pemerintahan Desa	Jumlah Desa Terfasilitasi Lomba Administrasi Pemerintah Desa	0 Dokumen	6.000.000,00	Kab. Klaten, Jogonalan, Kraguman	Sisa Lebih Perhitungan	0 Dokumen	20,000,000	KECAMATAN JOGONALAN	
					Terfasilitasi Lomba Administrasi Pemerintah Desa	1 dokumen					1 dokumen			
7	01	006	2.01	003	Fasilitasi Pengelolaan Keuangan Desa dan Pendayagunaan Aset Desa	Jumlah Desa yang Terfasilitasi Pengelolaan Keuangan Desa dan Pendatagunaan Aset Desa	0 Dokumen	4.000.000,00	Kab. Klaten, Jogonalan, Kraguman	Dana Transfer Umum-Dana Alokasi Umum	0 Dokumen	11,477,000	KECAMATAN JOGONALAN	
					Terfasilitasi Pengelolaan Keuangan Desa dan Pendatagunaan Aset Desa	1 dokumen					1 dokumen			
7	01	006	2.01	005	Fasilitasi Pelaksanaan Tugas Kepala Desa dan Perangkat Desa	Jumlah dokumen fasilitasi dalam rangka pelaksanaan tugas kepala desa dan perangkat desa	1 dokumen	4.000.000,00	Kab. Klaten, Jogonalan, Kraguman	Sisa Lebih Perhitungan Anggaran Tahun Sebelumnya	1 dokumen	15,000,000	KECAMATAN JOGONALAN	
7	01	006	2.01	006	Fasilitasi Pelaksanaan Pemilihan Kepala Desa	Jumlah Desa Terfasilitasi Pelaksanaan Pemilihan Kepala Desa	0 Dokumen	8.000.000,00	Kab. Klaten, Jogonalan, Kraguman	Dana Transfer Umum-Dana Alokasi	0 Dokumen	0	KECAMATAN JOGONALAN	
					Terfasilitasi Pelaksanaan Pemilihan Kepala Desa	1 dokumen					1 dokumen			
7	01	006	2.01	007	Fasilitasi Pelaksanaan Tugas dan Fungsi Badan Permusyawaratan Desa	Jumlah Desa Terfasilitasi pelaksanaan pemilihan BPD	0 Dokumen	5.000.000,00	Kab. Klaten, Jogonalan, Kraguman	Dana Transfer Umum-Dana Alokasi	0 Dokumen	0	KECAMATAN JOGONALAN	
					Terfasilitasi pelaksanaan pemilihan BPD	1 dokumen					1 dokumen			
7	01	006	2.01	011	Fasilitasi Penyelenggaraan Ketenteraman dan Ketertiban Umum	Jumlah Desa yang Terfasilitasi Penyelenggaraan Ketenteraman dan Ketertiban Umum	0 Dokumen	10.000.000,00	Kab. Klaten, Jogonalan, Kraguman	Dana Transfer Umum-Dana Alokasi Umum	0 Dokumen	50,000,000	KECAMATAN JOGONALAN	
					Terfasilitasi Penyelenggaraan Ketenteraman dan Ketertiban Umum	4 dokumen					4 dokumen			
7					UNSUR KEWILAYAHAN									
7	01				KECAMATAN							2.689.405.000,00	3,442,010,000	
7	01	001			PROGRAM PENUNJANG URUSAN PEMERINTAHAN DAERAH KABUPATEN/KOTA	Persentase pemenuhan kebutuhan penunjang Urusan Pemerintahan Daerah	100.00 %	2.484.675.000,00			100.00 %	3,069,555,000		
7	01	001	2.01		Perencanaan, Penganggaran, dan Evaluasi Kinerja Perangkat Daerah	Persentase pemenuhan kebutuhan penunjang Urusan Pemerintahan Daerah	100 %	5.000.000,00			100 %	7,000,000		
7	01	001	2.01	001	Penyusunan Dokumen Perencanaan Perangkat Daerah	Jumlah Dokumen Perencanaan Perangkat Daerah	0 Dokumen	3.000.000,00	Kab. Klaten, Manisrenggo, Bendan	Dana Transfer Umum-Dana Alokasi	0 Dokumen	5,000,000	KECAMATAN MANISRENGGO	
					Jumlah Dokumen Perencanaan Perangkat Daerah	7 Dokumen					7 Dokumen			
7	01	001	2.01	006	Koordinasi dan Penyusunan Laporan Capaian Kinerja dan Ikhtisar Realisasi Kinerja SKPD	Jumlah Laporan Capaian Kinerja dan Ikhtisar Realisasi Kinerja SKPD dan Laporan Hasil Koordinasi Penyusunan Laporan Capaian Kinerja dan Ikhtisar Realisasi Kinerja SKPD	1 Laporan	2.000.000,00	Kab. Klaten, Manisrenggo, Bendan	Dana Transfer Umum-Dana Alokasi Umum	1 Laporan	2,000,000	KECAMATAN MANISRENGGO	

Kode					Urusan/ Bidang Urusan/ Program/ Kegiatan/ Sub Kegiatan	Indikator Program/ Kegiatan/ Sub Kegiatan	Capaian Kinerja dan Kerangka Pendanaan				Prakiraan Maju Rencana Tahun		Perangkat Daerah Penanggung Jawab
							Target 2023	Pagu Indikatif	Lokasi	Sumber Dana	Target	Pagu Indikatif	
7	01	001	2.02		Administrasi Keuangan Perangkat Daerah	Prosentase pembayaran gaji, tunjangan, ASN dan penyelesaian laporan keuangan tepat waktu	100 %	2.130.405.040,00			100 %	2,705,000,000	
7	01	001	2.02	001	Penyediaan Gaji dan Tunjangan ASN	Jumlah Orang yang Menerima Gaji dan Tunjangan ASN	19 Orang/Bulan	2.125.405.040,00	Kab. Klaten, Manisrenggo, Bendan	Dana Transfer Umum-Dana Alokasi	19 Orang/Bulan	2,700,000,000	KECAMATAN MANISRENGGO
										Sisa Lebih Perhitungan Anggaran Tahun Sebelumnya			
7	01	001	2.02	002	Penyediaan Administrasi Pelaksanaan Tugas ASN	Jumlah Dokumen Hasil Penyediaan Administrasi Pelaksanaan Tugas ASN	2 Dokumen	3.000.000,00	Kab. Klaten, Manisrenggo, Bendan	Dana Transfer Umum-Dana Alokasi Umum	2 Dokumen	2,000,000	KECAMATAN MANISRENGGO
7	01	001	2.02	007	Koordinasi dan Penyusunan Laporan Keuangan Bulanan/ Triwulanan/ Semesteran SKPD	Jumlah Laporan Keuangan Bulanan/ Triwulanan/ Semesteran SKPD dan Laporan Koordinasi Penyusunan Laporan Keuangan Bulanan/Triwulanan/Semesteran SKPD	4 Laporan	2.000.000,00	Kab. Klaten, Manisrenggo, Bendan	Dana Transfer Umum-Dana Alokasi Umum	4 Laporan	3,000,000	KECAMATAN MANISRENGGO
7	01	001	2.06		Administrasi Umum Perangkat Daerah	Persentase pemenuhan kebutuhan penunjang Urusan Pemerintahan Daerah	100 %	133.749.580,00			100 %	81,555,000	
7	01	001	2.06	001	Penyediaan Komponen Instalasi Listrik/Penerangan Bangunan Kantor	Jumlah Paket Komponen Instalasi Listrik/Penerangan Bangunan Kantor yang Disediakan	7 Paket	6.000.000,00	Kab. Klaten, Manisrenggo, Bendan	Dana Transfer Umum-Dana Alokasi Umum	7 Paket	5,552,000	KECAMATAN MANISRENGGO
7	01	001	2.06	002	Penyediaan Peralatan dan Perlengkapan Kantor	Jumlah Paket Peralatan dan Perlengkapan Kantor yang Disediakan	27 Paket	44.749.580,00	Kab. Klaten, Manisrenggo, Bendan	Dana Transfer Umum-Dana Alokasi	27 Paket	21,000,000	KECAMATAN MANISRENGGO
					Jumlah Paket Peralatan dan Perlengkapan Kantor yang Disediakan	0 Paket	0 Paket						
7	01	001	2.06	005	Penyediaan Barang Cetak dan Penggandaan	Jumlah Paket Barang Cetak dan Penggandaan yang Disediakan	2 Paket	8.000.000,00	Kab. Klaten, Manisrenggo, Bendan	Dana Transfer Umum-Dana Alokasi Umum	2 Paket	12,000,000	KECAMATAN MANISRENGGO
7	01	001	2.06	008	Fasilitasi Kunjungan Tamu	Jumlah Laporan Fasilitasi Kunjungan Tamu	24 Laporan	60.000.000,00	Kab. Klaten, Manisrenggo, Bendan	Dana Transfer Umum-Dana Alokasi Umum	24 Laporan	40,000,000	KECAMATAN MANISRENGGO
7	01	001	2.06	009	Penyelenggaraan Rapat Koordinasi dan Konsultasi SKPD	Jumlah Laporan Penyelenggaraan Rapat Koordinasi dan Konsultasi SKPD	15 Laporan	15.000.000,00	Kab. Klaten, Manisrenggo, Bendan	Dana Transfer Umum-Dana Alokasi Umum	15 Laporan	3,003,000	KECAMATAN MANISRENGGO
7	01	001	2.07		Pengadaan Barang Milik Daerah Penunjang Urusan Pemerintah Daerah	Persentase Pengadaan Barang Milik Daerah Penunjang Urusan Pemerintah Daerah tepat waktu	100 %	37.000.000,00			100 %	57,000,000	
7	01	001	2.07	005	Pengadaan Mebel	Jumlah Paket Mebel yang Disediakan	1 Unit	10.000.000,00	Kab. Klaten, Manisrenggo, Bendan	Dana Transfer Umum-Dana Alokasi Umum	1 Unit	10,000,000	KECAMATAN MANISRENGGO
7	01	001	2.07	010	Pengadaan Sarana dan Prasarana Gedung Kantor atau Bangunan Lainnya	Jumlah Unit Sarana dan Prasarana Gedung Kantor atau Bangunan Lainnya yang Disediakan	5 Unit	27.000.000,00	Kab. Klaten, Manisrenggo, Bendan	Dana Transfer Umum-Dana Alokasi Umum	5 Unit	47,000,000	KECAMATAN MANISRENGGO
7	01	001	2.08		Penyediaan Jasa Penunjang Urusan Pemerintahan Daerah	Persentase pemenuhan kebutuhan penunjang Urusan Pemerintahan Daerah	100 %	94.060.380,00			100 %	106,000,000	
7	01	001	2.08	001	Penyediaan Jasa Surat Menyurat	Jumlah Laporan Penyediaan Jasa Surat Menyurat	200 Laporan	3.000.000,00	Kab. Klaten, Manisrenggo, Bendan	Dana Transfer Umum-Dana Alokasi Umum	200 Laporan	6,000,000	KECAMATAN MANISRENGGO

Kode					Urusan/ Bidang Urusan/ Program/ Kegiatan/ Sub Kegiatan	Indikator Program/ Kegiatan/ Sub Kegiatan	Capaian Kinerja dan Kerangka Pendanaan				Prakiraan Maju Rencana Tahun		Perangkat Daerah Penanggung Jawab
							Target 2023	Pagu Indikatif	Lokasi	Sumber Dana	Target	Pagu Indikatif	
7	01	001	2.08	002	Penyediaan Jasa Komunikasi, Sumber Daya Air dan Listrik	Jumlah Laporan Penyediaan Jasa Komunikasi, Sumber Daya Air dan Listrik yang Disediakan	12 Laporan	18.000.000,00	Kab. Klaten, Manisrenggo, Bendan	Dana Transfer Umum-Dana Alokasi Umum	12 Laporan	21,000,000	KECAMATAN MANISRENGGO
7	01	001	2.08	004	Penyediaan Jasa Pelayanan Umum Kantor	Jumlah Laporan Penyediaan Jasa Pelayanan Umum Kantor yang Disediakan	5 Laporan	73.060.380,00	Kab. Klaten, Manisrenggo, Bendan	Dana Transfer Umum-Dana Alokasi Umum	5 Laporan	79,000,000	KECAMATAN MANISRENGGO
7	01	001	2.09		Pemeliharaan Barang Milik Daerah Penunjang Urusan Pemerintahan Daerah	Persentase pemenuhan kebutuhan penunjang Urusan Pemerintahan Daerah	100 %	84.460.000,00			100 %	113,000,000	
7	01	001	2.09	002	Penyediaan Jasa Pemeliharaan, Biaya Pemeliharaan, Pajak dan Perizinan Kendaraan Dinas Operasional atau Lapangan	Jumlah Kendaraan Dinas Operasional atau Lapangan yang Dipelihara dan Dibayarkan Pajak dan Perizinannya	3 Unit	48.880.000,00	Kab. Klaten, Manisrenggo, Bendan	Dana Transfer Umum-Dana Alokasi Umum	3 Unit	57,000,000	KECAMATAN MANISRENGGO
7	01	001	2.09	006	Pemeliharaan Peralatan dan Mesin Lainnya	Jumlah Peralatan dan Mesin Lainnya yang Dipelihara	0 Unit	11.580.000,00	Kab. Klaten, Manisrenggo, Bendan	Dana Transfer Umum-Dana Alokasi Umum	0 Unit	7,000,000	KECAMATAN MANISRENGGO
					Jumlah Peralatan dan Mesin Lainnya yang Dipelihara	5 Unit	5 Unit						
7	01	001	2.09	009	Pemeliharaan/Rehabilitasi Gedung Kantor dan Bangunan Lainnya	Jumlah Gedung Kantor dan Bangunan Lainnya yang Dipelihara/Direhabilitasi	1 Unit	20.000.000,00	Kab. Klaten, Manisrenggo, Bendan	Dana Transfer Umum-Dana Alokasi Umum	1 Unit	43,000,000	KECAMATAN MANISRENGGO
7	01	001	2.09	011	Pemeliharaan/Rehabilitasi Sarana dan Prasarana Pendukung Gedung Kantor atau Bangunan Lainnya	Jumlah Sarana dan Prasarana Pendukung Gedung Kantor atau Bangunan Lainnya yang Dipelihara/Direhabilitasi	6 Unit	4.000.000,00	Kab. Klaten, Manisrenggo, Bendan	Dana Transfer Umum-Dana Alokasi Umum	6 Unit	6,000,000	KECAMATAN MANISRENGGO
7	01	002			PROGRAM PENYELENGGARAAN PEMERINTAHAN DAN PELAYANAN PUBLIK	Persentase masyarakat yang terfasilitasi pelayanan publik (PATEN)	100.00 %	2.000.000,00			100.00 %	4,941,000	
7	01	002	2.02		Penyelenggaraan Urusan Pemerintahan yang Tidak Dilaksanakan oleh Unit Kerja Perangkat Daerah yang Ada di Kecamatan	Persentase masyarakat yang terfasilitasi pelayanan publik (PATEN)	100 %	2.000.000,00			100 %	4,941,000	
7	01	002	2.02	002	Fasilitasi Percepatan Pencapaian Standar Pelayanan Minimal di Wilayah Kecamatan	Jumlah Laporan Fasilitasi Percepatan Pencapaian Standar Pelayanan Minimal di Wilayah Kecamatan	2 Laporan	2.000.000,00	Kab. Klaten, Manisrenggo, Bendan	Dana Transfer Umum-Dana Alokasi Umum	2 Laporan	4,941,000	KECAMATAN MANISRENGGO
7	01	003			PROGRAM PEMBERDAYAAN MASYARAKAT DESA DAN KELURAHAN	Persentase lembaga masyarakat aktif	95.00 %	25.000.000,00			95.00 %	93,870,000	
7	01	003	2.01		Koordinasi Kegiatan Pemberdayaan Desa	Persentase Desa yang Terkoordinasi dalam Kegiatan Pemberdayaan	100 %	25.000.000,00			100 %	93,870,000	
7	01	003	2.01	001	Peningkatan Partisipasi Masyarakat dalam Forum Musyawarah Perencanaan Pembangunan di Desa	Jumlah Lembaga Kemasyarakatan yang Berpartisipasi dalam Forum Musyawarah Perencanaan Pembangunan di Desa	16 Lembaga	5.000.000,00	Kab. Klaten, Manisrenggo, Bendan	Dana Transfer Umum-Dana Alokasi Umum	16 Lembaga	10,000,000	KECAMATAN MANISRENGGO
7	01	003	2.01	003	Peningkatan Efektifitas Kegiatan Pemberdayaan Masyarakat di Wilayah Kecamatan	Jumlah Laporan Peningkatan Efektivitas Kegiatan Pemberdayaan Masyarakat di Wilayah Kecamatan	0 Laporan	20.000.000,00	Kab. Klaten, Manisrenggo, Bendan	Dana Transfer Umum-Dana Alokasi Umum	0 Laporan	83,870,000	KECAMATAN MANISRENGGO
					Jumlah Laporan Peningkatan Efektivitas Kegiatan Pemberdayaan Masyarakat di Wilayah Kecamatan	16 Laporan	16 Laporan						

Kode					Urusan/ Bidang Urusan/ Program/ Kegiatan/ Sub Kegiatan	Indikator Program/ Kegiatan/ Sub Kegiatan	Capaian Kinerja dan Kerangka Pendanaan				Prakiraan Maju Rencana Tahun		Perangkat Daerah Penanggung Jawab
							Target 2023	Pagu Indikatif	Lokasi	Sumber Dana	Target	Pagu Indikatif	
7	01	004			PROGRAM KOORDINASI KETENTRAMAN DAN KETERTIBAN UMUM	Persentase Penyelesaian Gangguan Ketentraman dan Ketertiban Umum di Wilayah Kecamatan	96.00 %	137.000.000,00			96.00 %	169,953,000	
7	01	004	2.01		Koordinasi Upaya Penyelenggaraan Ketenteraman dan Ketertiban Umum	Persentase koordinasi ketentraman dan ketertiban umum yang dilakukan	100 %	132.000.000,00			100 %	129,953,000	
7	01	004	2.01	001	Sinergitas dengan Kepolisian Negara Republik Indonesia, Tentara Nasional Indonesia dan Instansi Vertikal di Wilayah Kecamatan	Jumlah Laporan Hasil Sinergitas dengan Kepolisian Negara Republik Indonesia, Tentara Nasional Indonesia dan Instansi Vertikal di Wilayah Kecamatan	16 laporan	130.000.000,00	Kab. Klaten, Manisrenggo, Bendan	Dana Transfer Umum-Dana Alokasi Umum	16 laporan	120,000,000	KECAMATAN MANISRENGGO
7	01	004	2.01	002	Harmonisasi Hubungan dengan Tokoh Agama dan Tokoh Masyarakat	Jumlah Laporan Pelaksanaan Harmonisasi Hubungan dengan Tokoh Agama dan Tokoh Masyarakat	16 Laporan	2.000.000,00	Kab. Klaten, Manisrenggo, Bendan	Dana Transfer Umum-Dana Alokasi Umum	16 Laporan	9,953,000	KECAMATAN MANISRENGGO
7	01	004	2.02		Koordinasi Penerapan dan Penegakan Peraturan Daerah dan Peraturan Kepala Daerah	Persentase Koordinasi Penegakan Perundang-undangan yang dilakukan	100 %	5.000.000,00			100 %	40,000,000	
7	01	004	2.02	001	Koordinasi/Sinergi dengan Perangkat Daerah yang Tugas dan Fungsinya di Bidang Penegakan Peraturan Perundang-Undangan dan/atau Kepolisian Negara Republik Indonesia	Jumlah Laporan Koordinasi/Sinergi dengan Perangkat Daerah yang Tugas dan Fungsinya di Bidang Penegakan Peraturan Perundang-Undangan dan/atau Kepolisian Negara Republik Indonesia	16 Laporan	5.000.000,00	Kab. Klaten, Manisrenggo, Bendan	Dana Transfer Umum-Dana Alokasi Umum	16 Laporan	40,000,000	KECAMATAN MANISRENGGO
7	01	004	2.02	001	Koordinasi/Sinergi dengan Perangkat Daerah yang Tugas dan Fungsinya di Bidang Penegakan Peraturan Perundang-Undangan dan/atau Kepolisian Negara Republik Indonesia	Jumlah Laporan Koordinasi/Sinergi dengan Perangkat Daerah yang Tugas dan Fungsinya di Bidang Penegakan Peraturan Perundang-Undangan dan/atau Kepolisian Negara Republik Indonesia	0 Laporan	5.000.000,00			0 Laporan	40,000,000	KECAMATAN MANISRENGGO
7	01	005			PROGRAM PENYELENGGARAAN URUSAN PEMERINTAHAN UMUM	Persentase potensi konflik sosial di kecamatan yang tertangani	96.00 %	7.000.000,00			96.00 %	18,774,000	
7	01	005	2.01		Penyelenggaraan Urusan Pemerintahan Umum Sesuai Penugasan Kepala Daerah	Persentase potensi konflik sosial di kecamatan yang tertangani	100 %	7.000.000,00			100 %	18,774,000	
7	01	005	2.01	002	Fasilitasi, Koordinasi dan Pembinaan (Bimtek, Sosialisasi, Konsultasi) Wawasan Kebangsaan dan Ketahanan Nasional	Jumlah Orang yang Mengikuti Fasilitasi, Koordinasi dan Pembinaan (Bimtek, Sosialisasi, Konsultasi) Wawasan Kebangsaan dan Ketahanan Nasional	35 Orang	3.500.000,00	Kab. Klaten, Manisrenggo, Bendan	Dana Transfer Umum-Dana Alokasi Umum	35 Orang	14,774,000	KECAMATAN MANISRENGGO
7	01	005	2.01	005	Penanganan Konflik Sosial Sesuai Ketentuan Peraturan Perundang-Undangan	Jumlah Laporan Konflik yang Ditangani Sesuai Ketentuan Peraturan Perundang-Undangan	16 Laporan	3.500.000,00	Kab. Klaten, Manisrenggo, Bendan	Dana Transfer Umum-Dana Alokasi Umum	16 Laporan	4,000,000	KECAMATAN MANISRENGGO
7	01	006			PROGRAM PEMBINAAN DAN PENGAWASAN PEMERINTAHAN DESA	Persentase desa tertib administrasi Persentase desa yang menyelesaikan dokumen perencanaan, penganggaran dan pelaporan tepat waktu	95.00 % 97.00 %	33.730.000,00			95.00 % 97.00 %	84,917,000	
7	01	006	2.01		Fasilitasi, Rekomendasi dan Koordinasi Pembinaan dan Pengawasan Pemerintahan Desa	Persentase desa tertib administrasi Persentase desa yang menyelesaikan dokumen perencanaan, penganggaran dan pelaporan tepat waktu	100 %	33.730.000,00			100 %	84,917,000	

Kode					Urusan/ Bidang Urusan/ Program/ Kegiatan/ Sub Kegiatan	Indikator Program/ Kegiatan/ Sub Kegiatan	Capaian Kinerja dan Kerangka Pendanaan				Prakiraan Maju Rencana Tahun		Perangkat Daerah Penanggung Jawab				
							Target 2023	Pagu Indikatif	Lokasi	Sumber Dana	Target	Pagu Indikatif					
7	01	006	2.01	001	Fasilitasi Penyusunan Peraturan Desa dan Peraturan Kepala Desa	Jumlah Dokumen yang Difasilitasi dalam rangka Penyusunan Peraturan Desa dan Peraturan Kepala Desa	16 Dokumen	5.000.000,00	Kab. Klaten, Manisrenggo, Bendan	Dana Transfer Umum-Dana Alokasi Umum	16 Dokumen	9,917,000	KECAMATAN MANISRENGGO				
7	01	006	2.01	002	Fasilitasi Administrasi Tata Pemerintahan Desa	Jumlah Dokumen yang Difasilitasi dalam rangka Administrasi Tata Pemerintahan Desa	16 Dokumen	1.550.000,00	Kab. Klaten, Manisrenggo, Bendan	Dana Transfer Umum-Dana Alokasi Umum	16 Dokumen	14,000,000	KECAMATAN MANISRENGGO				
7	01	006	2.01	003	Fasilitasi Pengelolaan Keuangan Desa dan Pendayagunaan Aset Desa	Jumlah Dokumen yang Difasilitasi dalam rangka Pengelolaan Keuangan Desa dan Pendayagunaan Aset Desa	16 Dokumen	2.560.000,00	Kab. Klaten, Manisrenggo, Bendan	Dana Transfer Umum-Dana Alokasi Umum	16 Dokumen	5,000,000	KECAMATAN MANISRENGGO				
7	01	006	2.01	005	Fasilitasi Pelaksanaan Tugas Kepala Desa dan Perangkat Desa	Jumlah Dokumen Fasilitasi dalam rangka Pelaksanaan Tugas Kepala Desa dan Perangkat Desa	16 Dokumen	1.900.000,00	Kab. Klaten, Manisrenggo, Bendan	Dana Transfer Umum-Dana Alokasi Umum	16 Dokumen	11,000,000	KECAMATAN MANISRENGGO				
7	01	006	2.01	007	Fasilitasi Pelaksanaan Tugas dan Fungsi Badan Permusyawaratan Desa	Jumlah Dokumen Fasilitasi dalam rangka Pelaksanaan Tugas dan Fungsi Badan Permusyawaratan Desa	16 Dokumen	2.000.000,00	Kab. Klaten, Manisrenggo, Bendan	Dana Transfer Umum-Dana Alokasi Umum	16 Dokumen	2,000,000	KECAMATAN MANISRENGGO				
7	01	006	2.01	008	Rekomendasi Pengangkatan dan Pemberhentian Perangkat Desa	Jumlah Dokumen Rekomendasi Pengangkatan dan Pemberhentian Perangkat Desa	2 Dokumen	16.900.000,00	Kab. Klaten, Manisrenggo, Bendan	Dana Transfer Umum-Dana Alokasi Umum	2 Dokumen	2,000,000	KECAMATAN MANISRENGGO				
7	01	006	2.01	011	Fasilitasi Penyelenggaraan Ketenteraman dan Ketertiban Umum	Jumlah Dokumen Fasilitasi dalam rangka Penyelenggaraan Ketenteraman dan Ketertiban Umum	16 Dokumen	3.820.000,00	Kab. Klaten, Manisrenggo, Bendan	Dana Transfer Umum-Dana Alokasi Umum	16 Dokumen	41,000,000	KECAMATAN MANISRENGGO				
7					UNSUR KEWILAYAHAN												
7	01				KECAMATAN							2.736.148.000,00		3,466,740,000			
7	01	001			PROGRAM PENUNJANG URUSAN PEMERINTAHAN DAERAH KABUPATEN/KOTA	Persentase pemenuhan kebutuhan penunjang Urusan Pemerintahan Daerah	100.00 %	2.447.648.000,00			100.00 %	2,990,163,000					
7	01	001	2.01		Perencanaan, Penganggaran, dan Evaluasi Kinerja Perangkat Daerah	Persentase Dokumen Perencanaan, Penganggaran dan Evaluasi Kinerja yang Tersusun	100 %	8.000.000,00			100 %	11,000,000					
7	01	001	2.01	001	Penyusunan Dokumen Perencanaan Perangkat Daerah	Jumlah Dokumen Perencanaan Perangkat Daerah	14 Dokumen	4.000.000,00	Kab. Klaten, Karangnongko, Semua Kelurahan	Dana Transfer Umum-Dana Alokasi Umum	14 Dokumen	7,000,000	KECAMATAN KARANGNONGKO				
7	01	001	2.01	006	Koordinasi dan Penyusunan Laporan Capaian Kinerja dan Ikhtisar Realisasi Kinerja SKPD	Jumlah Laporan Capaian Kinerja dan Ikhtisar Realisasi Kinerja SKPD dan Laporan Hasil Koordinasi Penyusunan Laporan Capaian Kinerja dan Ikhtisar Realisasi Kinerja SKPD	2 Laporan	4.000.000,00	Kab. Klaten, Karangnongko, Semua Kelurahan	Dana Transfer Umum-Dana Alokasi Umum	2 Laporan	4,000,000	KECAMATAN KARANGNONGKO				
7	01	001	2.02		Administrasi Keuangan Perangkat Daerah	Persentase Pembayaran Gaji, Tunjangan ASN dan Penyelesaian Laporan Keuangan Tepat Waktu	100 %	2.226.528.000,00			100 %	2,610,000,000					
7	01	001	2.02	001	Penyediaan Gaji dan Tunjangan ASN	Jumlah Orang yang Menerima Gaji dan Tunjangan ASN	22 Orang / bulan	2.222.147.387,00	Kab. Klaten, Karangnongko, Semua Kelurahan	Sisa Lebih Perhitungan Anggaran Tahun Sebelumnya	22 Orang / bulan	2,603,000,000	KECAMATAN KARANGNONGKO				
7	01	001	2.02	002	Penyediaan Administrasi Pelaksanaan Tugas ASN	Jumlah Dokumen Hasil Penyediaan Administrasi Pelaksanaan Tugas ASN	22 Dokumen	1.000.000,00	Kab. Klaten, Karangnongko, Semua Kelurahan	Dana Transfer Umum-Dana Alokasi Umum	22 Dokumen	1,000,000	KECAMATAN KARANGNONGKO				

Kode					Urusan/ Bidang Urusan/ Program/ Kegiatan/ Sub Kegiatan	Indikator Program/ Kegiatan/ Sub Kegiatan	Capaian Kinerja dan Kerangka Pendanaan				Prakiraan Maju Rencana Tahun		Perangkat Daerah Penanggung Jawab
							Target 2023	Pagu Indikatif	Lokasi	Sumber Dana	Target	Pagu Indikatif	
7	01	001	2.02	007	Koordinasi dan Penyusunan Laporan Keuangan Bulanan/ Triwulanan/ Semesteran SKPD	Jumlah Laporan Keuangan Bulanan/ Triwulanan/ Semesteran SKPD dan Laporan Koordinasi Penyusunan Laporan Keuangan Bulanan/Triwulanan/Semesteran SKPD	18 Laporan	2.000.000,00	Kab. Klaten, Karangnongko, Semua Kelurahan	Dana Transfer Umum-Dana Alokasi Umum	18 Laporan	5,000,000	KECAMATAN KARANGNONGKO
7	01	001	2.02	008	Penyusunan Pelaporan dan Analisis Prognosis Realisasi Anggaran	Jumlah Dokumen Pelaporan dan Analisis Prognosis	1 Dokumen	1.380.613,00	Kab. Klaten, Karangnongko, Semua Kelurahan	Dana Transfer Umum-Dana Alokasi Umum	1 Dokumen	1,000,000	KECAMATAN KARANGNONGKO
7	01	001	2.06		Administrasi Umum Perangkat Daerah	Persentase Pemenuhan Administrasi Umum Perangkat Daerah Tepat Waktu	100 %	66.120.000,00			100 %	81,120,000	
7	01	001	2.06	001	Penyediaan Komponen Instalasi Listrik/Penerangan Bangunan Kantor	Jumlah Paket Komponen Instalasi Listrik/Penerangan Bangunan Kantor yang Disediakan	12 paket	6.320.000,00	Kab. Klaten, Karangnongko, Semua Kelurahan	Dana Transfer Umum-Dana Alokasi Umum	12 paket	6,320,000	KECAMATAN KARANGNONGKO
7	01	001	2.06	002	Penyediaan Peralatan dan Perlengkapan Kantor	Jumlah Paket Peralatan dan Perlengkapan Kantor yang Disediakan	10 paket	16.600.000,00	Kab. Klaten, Karangnongko, Semua Kelurahan	Dana Transfer Umum-Dana Alokasi Umum	10 paket	16,600,000	KECAMATAN KARANGNONGKO
7	01	001	2.06	005	Penyediaan Barang Cetak dan Penggandaan	Jumlah Paket Barang Cetak dan Penggandaan yang Disediakan	3 paket	10.000.000,00	Kab. Klaten, Karangnongko, Semua Kelurahan	Dana Transfer Umum-Dana Alokasi Umum	3 paket	10,000,000	KECAMATAN KARANGNONGKO
7	01	001	2.06	006	Penyediaan Bahan Bacaan dan Peraturan Perundang-undangan	Jumlah Dokumen Bahan Bacaan dan Peraturan Perundang-Undangan yang Disediakan	1 Dokumen	1.200.000,00	Kab. Klaten, Karangnongko, Semua Kelurahan	Dana Transfer Umum-Dana Alokasi Umum	1 Dokumen	1,200,000	KECAMATAN KARANGNONGKO
7	01	001	2.06	008	Fasilitasi Kunjungan Tamu	Jumlah Laporan Fasilitasi Kunjungan Tamu	12 Laporan	12.000.000,00	Kab. Klaten, Karangnongko, Semua Kelurahan	Dana Transfer Umum-Dana Alokasi Umum	12 Laporan	12,000,000	KECAMATAN KARANGNONGKO
7	01	001	2.06	009	Penyelenggaraan Rapat Koordinasi dan Konsultasi SKPD	Jumlah Laporan Penyelenggaraan Rapat Koordinasi dan Konsultasi SKPD	180 Laporan	20.000.000,00	Kab. Klaten, Karangnongko, Semua Kelurahan	Dana Transfer Umum-Dana Alokasi Umum	180 Laporan	35,000,000	KECAMATAN KARANGNONGKO
7	01	001	2.08		Penyediaan Jasa Penunjang Urusan Pemerintahan Daerah	Persentase Pemenuhan Kebutuhan Jasa Penunjang Urusan Pemerintahan Daerah Tepat Waktu	100 %	109.000.000,00			100 %	109,600,000	
7	01	001	2.08	001	Penyediaan Jasa Surat Menyurat	Jumlah Laporan Penyediaan Jasa Surat Menyurat	750 Laporan	3.000.000,00	Kab. Klaten, Karangnongko, Semua Kelurahan	Dana Transfer Umum-Dana Alokasi Umum	750 Laporan	3,600,000	KECAMATAN KARANGNONGKO
7	01	001	2.08	002	Penyediaan Jasa Komunikasi, Sumber Daya Air dan Listrik	Jumlah Laporan Penyediaan Jasa Komunikasi, Sumber Daya Air dan Listrik yang Disediakan	12 Laporan	36.000.000,00	Kab. Klaten, Karangnongko, Semua Kelurahan	Dana Transfer Umum-Dana Alokasi Umum	12 Laporan	36,000,000	KECAMATAN KARANGNONGKO
7	01	001	2.08	004	Penyediaan Jasa Pelayanan Umum Kantor	Jumlah Laporan Penyediaan Jasa Pelayanan Umum Kantor yang Disediakan	4 Laporan	70.000.000,00	Kab. Klaten, Karangnongko, Semua Kelurahan	Dana Transfer Umum-Dana Alokasi Umum	4 Laporan	70,000,000	KECAMATAN KARANGNONGKO
7	01	001	2.09		Pemeliharaan Barang Milik Daerah Penunjang Urusan Pemerintahan Daerah	Persentase Barang Milik Daerah Penunjang Urusan Pemerintahan Daerah yang Terpelihara	100 %	38.000.000,00			100 %	128,443,000	
7	01	001	2.09	002	Penyediaan Jasa Pemeliharaan, Biaya Pemeliharaan, Pajak dan Perizinan Kendaraan Dinas Operasional atau Lapangan	Jumlah Kendaraan Dinas Operasional atau Lapangan yang Dipelihara dan Dibayarkan Pajak dan Perizinannya	10 Unit	15.000.000,00	Kab. Klaten, Karangnongko, Semua Kelurahan	Dana Transfer Umum-Dana Alokasi Umum	10 Unit	74,180,000	KECAMATAN KARANGNONGKO
7	01	001	2.09	006	Pemeliharaan Peralatan dan Mesin Lainnya	Jumlah Peralatan dan Mesin Lainnya yang Dipelihara	5 Unit	3.000.000,00	Kab. Klaten, Karangnongko, Semua Kelurahan	Dana Transfer Umum-Dana Alokasi Umum	5 Unit	4,000,000	KECAMATAN KARANGNONGKO

Kode					Urusan/ Bidang Urusan/ Program/ Kegiatan/ Sub Kegiatan	Indikator Program/ Kegiatan/ Sub Kegiatan	Capaian Kinerja dan Kerangka Pendanaan				Prakiraan Maju Rencana Tahun		Perangkat Daerah Penanggung Jawab
							Target 2023	Pagu Indikatif	Lokasi	Sumber Dana	Target	Pagu Indikatif	
7	01	001	2.09	009	Pemeliharaan/Rehabilitasi Gedung Kantor dan Bangunan Lainnya	Jumlah Gedung Kantor dan Bangunan Lainnya yang dipelihara/direhabilitasi	1 Unit	5.000.000,00	Kab. Klaten, Karangnongko, Semua Kelurahan	Dana Transfer Umum-Dana Alokasi Umum	1 Unit	30,763,000	KECAMATAN KARANGNONGKO
7	01	001	2.09	010	Pemeliharaan/Rehabilitasi Sarana dan Prasarana Gedung Kantor atau Bangunan Lainnya	Jumlah Sarana dan Prasarana Gedung Kantor atau Bangunan Lainnya yang Dipelihara/Direhabilitasi	1 Unit	5.000.000,00	Kab. Klaten, Karangnongko, Semua Kelurahan	Dana Transfer Umum-Dana Alokasi Umum	1 Unit	10,000,000	KECAMATAN KARANGNONGKO
7	01	001	2.09	011	Pemeliharaan/Rehabilitasi Sarana dan Prasarana Pendukung Gedung Kantor atau Bangunan Lainnya	Jumlah Sarana dan Prasarana Pendukung Gedung Kantor atau Bangunan Lainnya yang Dipelihara/Direhabilitasi	5 Unit	10.000.000,00	Kab. Klaten, Karangnongko, Semua Kelurahan	Dana Transfer Umum-Dana Alokasi Umum	5 Unit	6,500,000	KECAMATAN KARANGNONGKO
7	01	002			PROGRAM PENYELENGGARAAN PEMERINTAHAN DAN PELAYANAN PUBLIK	Persentase masyarakat yang terfasilitasi pelayanan publik (PATEN)	100.00 %	7.000.000,00			100.00 %	9,881,000	
7	01	002	2.02		Penyelenggaraan Urusan Pemerintahan yang Tidak Dilaksanakan oleh Unit Kerja Perangkat Daerah yang Ada di Kecamatan	Persentase Masyarakat yang Terfasilitasi Pelayanan Publik (PATEN)	100 %	7.000.000,00			100 %	9,881,000	
7	01	002	2.02	002	Fasilitasi Percepatan Pencapaian Standar Pelayanan Minimal di Wilayah Kecamatan	Jumlah Laporan Fasilitasi Percepatan Pencapaian Standar Pelayanan Minimal di Wilayah Kecamatan	2 Laporan	7.000.000,00	Kab. Klaten, Karangnongko, Semua Kelurahan	Dana Transfer Umum-Dana Alokasi Umum	2 Laporan	9,881,000	KECAMATAN KARANGNONGKO
7	01	003			PROGRAM PEMBERDAYAAN MASYARAKAT DESA DAN KELURAHAN	Persentase lembaga masyarakat aktif	95.00 %	65.000.000,00			95.00 %	81,024,000	
7	01	003	2.01		Koordinasi Kegiatan Pemberdayaan Desa	Persentase desa yang terkoordinasi dalam kegiatan pemberdayaan	100 %	65.000.000,00			100 %	81,024,000	
7	01	003	2.01	001	Peningkatan Partisipasi Masyarakat dalam Forum Musyawarah Perencanaan Pembangunan di Desa	Jumlah Desa yang di Lakukan Peningkatan Partisipasi Masyarakat dalam Forum Musyawarah Perencanaan Pembangunan Desa	14 Desa	10.000.000,00	Kab. Klaten, Karangnongko, Semua Kelurahan	Dana Transfer Umum-Dana Alokasi Umum	14 Desa	11,024,000	KECAMATAN KARANGNONGKO
7	01	003	2.01	003	Peningkatan Efektifitas Kegiatan Pemberdayaan Masyarakat di Wilayah Kecamatan	Jumlah Laporan Peningkatan Efektivitas Kegiatan Pemberdayaan Masyarakat di Wilayah Kecamatan	14 Laporan	55.000.000,00	Kab. Klaten, Karangnongko, Semua Kelurahan	Dana Transfer Umum-Dana Alokasi Umum	14 Laporan	70,000,000	KECAMATAN KARANGNONGKO
7	01	004			PROGRAM KOORDINASI KETENTRAMAN DAN KETERTIBAN UMUM	Persentase Penyelesaian Gangguan Ketentraman dan Ketertiban Umum di Wilayah Kecamatan	96.00 %	140.000.000,00			96.00 %	256,724,000	
7	01	004	2.02		Koordinasi Penerapan dan Penegakan Peraturan Daerah dan Peraturan Kepala Daerah	Persentase koodinasi penegakan perundangundangan yang dilakukan	100 %	30.000.000,00			100 %	80,000,000	
7	01	004	2.02	001	Koordinasi/Sinergi dengan Perangkat Daerah yang Tugas dan Fungsinya di Bidang Penegakan Peraturan Perundang-Undangan dan/atau Kepolisian Negara Republik Indonesia	Jumlah Laporan Koordinasi/Sinergi dengan Perangkat Daerah yang Tugas dan Fungsinya di Bidang Penegakan Peraturan Perundang-Undangan dan/atau Kepolisian Negara Republik Indonesia	14 laporan	30.000.000,00	Kab. Klaten, Karangnongko, Semua Kelurahan	Dana Transfer Umum-Dana Alokasi Umum	14 laporan	80,000,000	KECAMATAN KARANGNONGKO
7	01	004	7.03		Koordinasi Upaya Penyelenggaraan Ketenteraman dan Ketertiban Umum	Persentase koordinasi Ketentraman dan Ketertiban Umum yang dilakukan	100 %	110.000.000,00			100 %	176,724,000	

Kode					Urusan/ Bidang Urusan/ Program/ Kegiatan/ Sub Kegiatan	Indikator Program/ Kegiatan/ Sub Kegiatan	Capaian Kinerja dan Kerangka Pendanaan				Prakiraan Maju Rencana Tahun		Perangkat Daerah Penanggung Jawab
							Target 2023	Pagu Indikatif	Lokasi	Sumber Dana	Target	Pagu Indikatif	
7	01	004	7.03	001	Sinergitas dengan Kepolisian Negara Republik Indonesia, Tentara Nasional Indonesia dan Instansi Vertikal di Wilayah Kecamatan	Jumlah Laporan Hasil Sinergitas dengan Kepolisian Negara Republik Indonesia, Tentara Nasional Indonesia dan Instansi Vertikal di Wilayah Kecamatan	1 laporan	100.000.000,00	Kab. Klaten, Karangnongko, Semua Kelurahan	Dana Transfer Umum-Dana Alokasi Umum	1 laporan	151,724,000	KECAMATAN KARANGNONGKO
7	01	004	7.03	002	Harmonisasi Hubungan dengan Tokoh Agama dan Tokoh Masyarakat	Jumlah Laporan Pelaksanaan Harmonisasi Hubungan dengan Tokoh Agama dan Tokoh Masyarakat	2 laporan	10.000.000,00	Kab. Klaten, Karangnongko, Semua Kelurahan	Dana Transfer Umum-Dana Alokasi Umum	2 laporan	25,000,000	KECAMATAN KARANGNONGKO
7	01	005			PROGRAM PENYELENGGARAAN URUSAN PEMERINTAHAN UMUM	Persentase potensi konflik sosial di kecamatan yang tertangani	96.00 %	11.000.000,00			96.00 %	25,197,000	
7	01	005	2.01		Penyelenggaraan Urusan Pemerintahan Umum Sesuai Penugasan Kepala Daerah	Persentase Koordinasi dan Pembinaan Wawasan Kebangsaan dan Ketahanan Nasional yang Diselenggarakan	100 %	11.000.000,00			100 %	25,197,000	
7	01	005	2.01	002	Fasilitasi, Koordinasi dan Pembinaan (Bimtek, Sosialisasi, Konsultasi) Wawasan Kebangsaan dan Ketahanan Nasional	Jumlah Orang yang Mengikuti Fasilitasi, Koordinasi dan Pembinaan (Bimtek, Sosialisasi, Konsultasi) Wawasan Kebangsaan dan Ketahanan Nasional	50 orang	10.000.000,00	Kab. Klaten, Karangnongko, Semua Kelurahan	Dana Transfer Umum-Dana Alokasi Umum	50 orang	20,000,000	KECAMATAN KARANGNONGKO
7	01	005	2.01	005	Penanganan Konflik Sosial Sesuai Ketentuan Peraturan Perundang-Undangan	Jumlah Laporan Konflik yang Ditangani Sesuai Ketentuan Peraturan Perundang-Undangan	1 Laporan	1.000.000,00	Kab. Klaten, Karangnongko, Semua Kelurahan	Dana Transfer Umum-Dana Alokasi Umum	1 Laporan	5,197,000	KECAMATAN KARANGNONGKO
7	01	006			PROGRAM PEMBINAAN DAN PENGAWASAN PEMERINTAHAN DESA	Persentase desa tertib administrasi	95.00 %	65.500.000,00			95.00 %	103,751,000	
				Persentase desa yang menyelesaikan dokumen perencanaan, penganggaran dan pelaporan tepat waktu		97.00 %	97.00 %						
7	01	006	2.01		Fasilitasi, Rekomendasi dan Koordinasi Pembinaan dan Pengawasan Pemerintahan Desa	Persentase Pemerintah Desa yang Dilakukan Fasilitas, Rekomendasi dan Koordinasi Pembinaan dan Pengawasan	100 %	65.500.000,00			100 %	103,751,000	
7	01	006	2.01	001	Fasilitasi Penyusunan Peraturan Desa dan Peraturan Kepala Desa	Jumlah Dokumen yang Difasilitasi dalam rangka Penyusunan Peraturan Desa dan Peraturan Kepala Desa	14 Dokumen	5.000.000,00	Kab. Klaten, Karangnongko, Semua Kelurahan	Dana Transfer Umum-Dana Alokasi Umum	14 Dokumen	5,000,000	KECAMATAN KARANGNONGKO
7	01	006	2.01	002	Fasilitasi Administrasi Tata Pemerintahan Desa	Jumlah Dokumen yang Difasilitasi dalam rangka Administrasi Tata Pemerintahan Desa	14 Dokumen	1.000.000,00	Kab. Klaten, Karangnongko, Semua Kelurahan	Dana Transfer Umum-Dana Alokasi Umum	14 Dokumen	15,000,000	KECAMATAN KARANGNONGKO
7	01	006	2.01	003	Fasilitasi Pengelolaan Keuangan Desa dan Pendayagunaan Aset Desa	Jumlah Dokumen yang Difasilitasi dalam rangka Pengelolaan Keuangan Desa dan Pendayagunaan Aset Desa	14 Dokumen	2.000.000,00	Kab. Klaten, Karangnongko, Semua Kelurahan	Dana Transfer Umum-Dana Alokasi Umum	14 Dokumen	5,751,000	KECAMATAN KARANGNONGKO
7	01	006	2.01	005	Fasilitasi Pelaksanaan Tugas Kepala Desa dan Perangkat Desa	Jumlah Dokumen Fasilitasi dalam rangka Pelaksanaan Tugas Kepala Desa dan Perangkat Desa	14 Dokumen	5.000.000,00	Kab. Klaten, Karangnongko, Semua Kelurahan	Dana Transfer Umum-Dana Alokasi Umum	14 Dokumen	10,000,000	KECAMATAN KARANGNONGKO
7	01	006	2.01	006	Fasilitasi Pelaksanaan Pemilihan Kepala Desa	Jumlah Dokumen Fasilitasi dalam rangka Pelaksanaan Pemilihan Kepala Desa	14 Dokumen	19.500.000,00	Kab. Klaten, Karangnongko, Semua Kelurahan	Dana Transfer Umum-Dana Alokasi Umum	14 Dokumen	15,000,000	KECAMATAN KARANGNONGKO
7	01	006	2.01	007	Fasilitasi Pelaksanaan Tugas dan Fungsi Badan Permusyawaratan Desa	umlah Dokumen Fasilitasi dalam rangka Pelaksanaan Tugas dan Fungsi Badan Permusyawaratan Desa	14 Dokumen	4.500.000,00	Kab. Klaten, Karangnongko, Semua Kelurahan	Dana Transfer Umum-Dana Alokasi Umum	14 Dokumen	4,500,000	KECAMATAN KARANGNONGKO
7	01	006	2.01	008	Rekomendasi Pengangkatan dan Pemberhentian Perangkat Desa	Jumlah dokumen rekomendasi pengangkatan dan pemberhentian perangkat desa	1 Dokumen	4.500.000,00	Kab. Klaten, Karangnongko, Semua Kelurahan	Dana Transfer Umum-Dana Alokasi Umum	1 Dokumen	4,500,000	KECAMATAN KARANGNONGKO

Kode					Urusan/ Bidang Urusan/ Program/ Kegiatan/ Sub Kegiatan	Indikator Program/ Kegiatan/ Sub Kegiatan	Capaian Kinerja dan Kerangka Pendanaan				Prakiraan Maju Rencana Tahun		Perangkat Daerah Penanggung Jawab			
							Target 2023	Pagu Indikatif	Lokasi	Sumber Dana	Target	Pagu Indikatif				
7	01	006	2.01	011	Fasilitas Penyelenggaraan Ketenteraman dan Ketertiban Umum	Jumlah Dokumen Fasilitas dalam rangka Penyelenggaraan Ketenteraman dan Ketertiban Umum	14 Dokumen	20.000.000,00	Kab. Klaten, Karangnongko, Semua Kelurahan	Dana Transfer Umum-Dana Alokasi Umum	14 Dokumen	35,000,000	KECAMATAN KARANGNONGKO			
7	01	006	2.01	014	Fasilitas Kerja Sama Antar Desa dan Kerja Sama Desa dengan Pihak Ketiga	Jumlah Dokumen Fasilitas dalam rangka Kerja Sama Antar Desa dan Kerja Sama Desa dengan Pihak Ketiga	1 Dokumen	2.000.000,00	Kab. Klaten, Karangnongko, Semua Kelurahan	Dana Transfer Umum-Dana Alokasi Umum	1 Dokumen	4,500,000	KECAMATAN KARANGNONGKO			
7	01	006	2.01	018	Koordinasi Pelaksanaan Pembangunan Kawasan Perdesaan di Wilayah Kecamatan	Jumlah Laporan Hasil Koordinasi Pelaksanaan Pembangunan Kawasan Perdesaan di Wilayah Kecamatan	3 Laporan	2.000.000,00	Kab. Klaten, Karangnongko, Semua Kelurahan	Dana Transfer Umum-Dana Alokasi Umum	3 Laporan	4,500,000	KECAMATAN KARANGNONGKO			
7					UNSUR KEWILAYAHAN											
7	01				KECAMATAN							2.665.450.000,00		3,412,830,000		
7	01	001			PROGRAM PENUNJANG URUSAN PEMERINTAHAN DAERAH KABUPATEN/KOTA	persentase pemenuhan kebutuhan penunjang urusan pemerintah daerah	100 persen	2.212.149.440,00			100 persen	2,799,563,000				
7	01	001	2.01		Perencanaan, Penganggaran, dan Evaluasi Kinerja Perangkat Daerah	persentase pemenuhan kebutuhan penunjang urusan pemerintah daerah	100 persen	800.000,00			100 persen	11,000,000				
7	01	001	2.01	001	Penyusunan Dokumen Perencanaan Perangkat Daerah	Jumlah Dokumen Perencanaan Perangkat Daerah	0 Dokumen	500.000,00	Kab. Klaten, Ceper, Semua Kelurahan	Dana Transfer Umum-Dana Alokasi	0 Dokumen	7,000,000	KECAMATAN CEPER			
						Jumlah Dokumen Perencanaan perangkat daerah yang tersusun	4 Dokumen				4 Dokumen					
7	01	001	2.01	006	Koordinasi dan Penyusunan Laporan Capaian Kinerja dan Ikhtisar Realisasi Kinerja SKPD	Jumlah Laporan Capaian Kinerja dan Ikhtisar Realisasi Kinerja SKPD dan Laporan Hasil Koordinasi Penyusunan Laporan Capaian Kinerja dan Ikhtisar Realisasi Kinerja SKPD	1 laporan	300.000,00	Kab. Klaten, Ceper, Semua Kelurahan	Dana Transfer Umum-Dana Alokasi Umum	1 laporan	4,000,000	KECAMATAN CEPER			
7	01	001	2.02		Administrasi Keuangan Perangkat Daerah	persentase pembayaran gaji tunjangan ASN dan penyelesaian laporan keuangan tepat waktu	100 persen	2.047.349.440,00			100 persen	2,529,052,000				
7	01	001	2.02	001	Penyediaan Gaji dan Tunjangan ASN	Jumlah Orang yang Menerima Gaji dan Tunjangan ASN	18 orang/bulan	2.036.449.440,00	Kab. Klaten, Ceper, Semua Kelurahan	Dana Transfer Umum-Dana Alokasi Umum	18 orang/bulan	2,511,052,000	KECAMATAN CEPER			
7	01	001	2.02	002	Penyediaan Administrasi Pelaksanaan Tugas ASN	Jumlah Dokumen Hasil Penyediaan Administrasi Pelaksanaan Tugas ASN	12 dokumen	10.000.000,00	Kab. Klaten, Ceper, Semua Kelurahan	Dana Transfer Umum-Dana Alokasi Umum	12 dokumen	12,000,000	KECAMATAN CEPER			
7	01	001	2.02	007	Koordinasi dan Penyusunan Laporan Keuangan Bulanan/ Triwulanan/ Semesteran SKPD	Jumlah Laporan Keuangan Bulanan/ Triwulanan/ Semesteran SKPD dan Laporan Koordinasi Penyusunan Laporan Keuangan Bulanan/Triwulanan/Semesteran SKPD	12 laporan	900.000,00	Kab. Klaten, Ceper, Semua Kelurahan	Dana Transfer Umum-Dana Alokasi Umum	12 laporan	6,000,000	KECAMATAN CEPER			
7	01	001	2.06		Administrasi Umum Perangkat Daerah	persentase pemenuhan kebutuhan penunjang urusan pemerintah daerah	100 persen	31.500.000,00			100 persen	93,000,000				
7	01	001	2.06	001	Penyediaan Komponen Instalasi Listrik/Penerangan Bangunan Kantor	Jumlah Paket Komponen Instalasi Listrik/Penerangan Bangunan Kantor yang Disediakan	1 paket	4.500.000,00	Kab. Klaten, Ceper, Semua Kelurahan	Dana Transfer Umum-Dana Alokasi Umum	1 paket	7,000,000	KECAMATAN CEPER			
7	01	001	2.06	002	Penyediaan Peralatan dan Perlengkapan Kantor	Jumlah Paket Peralatan dan Perlengkapan Kantor yang Disediakan	1 paket	3.000.000,00	Kab. Klaten, Ceper, Semua Kelurahan	Dana Transfer Umum-Dana Alokasi Umum	1 paket	14,000,000	KECAMATAN CEPER			
7	01	001	2.06	005	Penyediaan Barang Cetak dan Penggandaan	Jumlah Paket Barang Cetak dan Penggandaan yang Disediakan	1 paket	2.000.000,00	Kab. Klaten, Ceper, Semua Kelurahan	Dana Transfer Umum-Dana Alokasi Umum	1 paket	7,000,000	KECAMATAN CEPER			

Kode					Urusan/ Bidang Urusan/ Program/ Kegiatan/ Sub Kegiatan	Indikator Program/ Kegiatan/ Sub Kegiatan	Capaian Kinerja dan Kerangka Pendanaan				Prakiraan Maju Rencana Tahun		Perangkat Daerah Penanggung Jawab
							Target 2023	Pagu Indikatif	Lokasi	Sumber Dana	Target	Pagu Indikatif	
7	01	001	2.06	008	Fasilitasi Kunjungan Tamu	Jumlah Laporan Fasilitasi Kunjungan Tamu	24 laporan	12.000.000,00	Kab. Klaten, Ceper, Semua Kelurahan	Dana Transfer Umum-Dana Alokasi Umum	24 laporan	30,000,000	KECAMATAN CEPER
7	01	001	2.06	009	Penyelenggaraan Rapat Koordinasi dan Konsultasi SKPD	Jumlah Laporan Penyelenggaraan Rapat Koordinasi dan Konsultasi SKPD	12 laporan	10.000.000,00	Kab. Klaten, Ceper, Semua Kelurahan	Dana Transfer Umum-Dana Alokasi Umum	12 laporan	35,000,000	KECAMATAN CEPER
7	01	001	2.07		Pengadaan Barang Milik Daerah Penunjang Urusan Pemerintah Daerah	persentase pemenuhan kebutuhan penunjang urusan pemerintah daerah	100 persen	15.000.000,00			100 persen	30,000,000	
7	01	001	2.07	011	Pengadaan Sarana dan Prasarana Pendukung Gedung Kantor atau Bangunan Lainnya	Jumlah unit Sarana dan Prasarana Pendukung Gedung Kantor atau Bangunan Lainnya yang diadakan	2 Unit	15.000.000,00	Kab. Klaten, Ceper, Semua Kelurahan	Dana Transfer Umum-Dana Alokasi Umum	2 Unit	30,000,000	KECAMATAN CEPER
7	01	001	2.08		Penyediaan Jasa Penunjang Urusan Pemerintahan Daerah	persentase pemenuhan kebutuhan penunjang urusan pemerintah daerah	100 persen	100.500.000,00			100 persen	106,500,000	
7	01	001	2.08	001	Penyediaan Jasa Surat Menyurat	Jumlah Laporan Penyediaan Jasa Surat Menyurat	1 laporan	3.000.000,00	Kab. Klaten, Ceper, Semua Kelurahan	Dana Transfer Umum-Dana Alokasi Umum	1 laporan	6,000,000	KECAMATAN CEPER
7	01	001	2.08	002	Penyediaan Jasa Komunikasi, Sumber Daya Air dan Listrik	Jumlah Laporan Penyediaan Jasa Komunikasi, Sumber Daya Air dan Listrik yang Disediakan	12 laporan	30.000.000,00	Kab. Klaten, Ceper, Semua Kelurahan	Dana Transfer Umum-Dana Alokasi Umum	12 laporan	33,000,000	KECAMATAN CEPER
7	01	001	2.08	004	Penyediaan Jasa Pelayanan Umum Kantor	Jumlah Laporan Penyediaan Jasa Pelayanan Umum Kantor yang Disediakan	18 laporan	67.500.000,00	Kab. Klaten, Ceper, Semua Kelurahan	Dana Transfer Umum-Dana Alokasi Umum	18 laporan	67,500,000	KECAMATAN CEPER
7	01	001	2.09		Pemeliharaan Barang Milik Daerah Penunjang Urusan Pemerintahan Daerah	persentase pemenuhan kebutuhan penunjang urusan pemerintah daerah	100 persen	17.000.000,00			100 persen	30,011,000	
7	01	001	2.09	002	Penyediaan Jasa Pemeliharaan, Biaya Pemeliharaan, Pajak dan Perizinan Kendaraan Dinas Operasional atau Lapangan	Jumlah Kendaraan Dinas Operasional atau Lapangan terpelihara serta pajak dan perizinannya terbayar	7 Unit	10.000.000,00	Kab. Klaten, Ceper, Semua Kelurahan	Dana Transfer Umum-Dana Alokasi Umum	7 Unit	12,000,000	KECAMATAN CEPER
7	01	001	2.09	005	Pemeliharaan Mebel	Jumlah Mebel yang Dipelihara Jumlah Mebel yang terpelihara	0 Unit 30 Unit	5.000.000,00	Kab. Klaten, Ceper, Semua Kelurahan	Dana Transfer Umum-Dana Alokasi Umum	0 Unit 30 Unit	6,011,000	KECAMATAN CEPER
7	01	001	2.09	009	Pemeliharaan/Rehabilitasi Gedung Kantor dan Bangunan Lainnya	Jumlah Gedung Kantor dan Bangunan Lainnya terehabilitasi/terpelihara Jumlah Gedung Kantor dan Bangunan Lainnya yang Dipelihara/Direhabilitasi	1 Unit 0 Unit	2.000.000,00	Kab. Klaten, Ceper, Semua Kelurahan	Dana Transfer Umum-Dana Alokasi Umum	1 Unit 0 Unit	12,000,000	KECAMATAN CEPER
7	01	002			PROGRAM PENYELENGGARAAN PEMERINTAHAN DAN PELAYANAN PUBLIK	prosentase masyarakat yang terfasilitasi pelayanan publik (PATEN)	100 persen	2.000.000,00			100 persen	15,316,000	
7	01	002	2.02		Penyelenggaraan Urusan Pemerintahan yang Tidak Dilaksanakan oleh Unit Kerja Perangkat Daerah yang Ada di Kecamatan	persentase masyarakat yang terfasilitasi pelayanan publik (paten)	100 persen	2.000.000,00			100 persen	15,316,000	
7	01	002	2.02	002	Fasilitasi Percepatan Pencapaian Standar Pelayanan Minimal di Wilayah Kecamatan	Jumlah Laporan Fasilitasi Percepatan Pencapaian Standar Pelayanan Minimal di Wilayah Kecamatan	2 laporan	2.000.000,00	Kab. Klaten, Ceper, Semua Kelurahan	Dana Transfer Umum-Dana Alokasi Umum	2 laporan	15,316,000	KECAMATAN CEPER

Kode					Urusan/ Bidang Urusan/ Program/ Kegiatan/ Sub Kegiatan	Indikator Program/ Kegiatan/ Sub Kegiatan	Capaian Kinerja dan Kerangka Pendanaan				Prakiraan Maju Rencana Tahun		Perangkat Daerah Penanggung Jawab
							Target 2023	Pagu Indikatif	Lokasi	Sumber Dana	Target	Pagu Indikatif	
7	01	003			PROGRAM PEMBERDAYAAN MASYARAKAT DESA DAN KELURAHAN	persentase desa yang menyelesaikan dokumen perencanaan penganggaran dan pelaporan tepat waktu	95 persen	165.000.000,00			95 persen	186,412,000	
					persentase lembaga masyarakat aktif	95 persen	95 persen						
7	01	003	2.01		Koordinasi Kegiatan Pemberdayaan Desa	persentase koordinasi kegiatan pemberdayaan desa	100 persen	165.000.000,00			100 persen	186,412,000	
7	01	003	2.01	003	Peningkatan Efektifitas Kegiatan Pemberdayaan Masyarakat di Wilayah Kecamatan	Jumlah Laporan Peningkatan Efektivitas Kegiatan Pemberdayaan Masyarakat di Wilayah Kecamatan	12 laporan	165.000.000,00	Kab. Klaten, Ceper, Semua Kelurahan	Dana Transfer Umum-Dana Alokasi Umum	12 laporan	186,412,000	KECAMATAN CEPER
7	01	004			PROGRAM KOORDINASI KETENTRAMAN DAN KETERTIBAN UMUM	persentase penyelesaian gangguan ketentraman dan ketertiban umum di wilayah kecamatan	96 persen	80.603.000,00			96 persen	83,205,000	
7	01	004	2.01		Koordinasi Upaya Penyelenggaraan Ketenteraman dan Ketertiban Umum	persentase koordinasi ketentraman dan ketertiban umum yang dilakukan	100 persen	25.900.000,00			100 persen	20,898,000	
7	01	004	2.01	002	Harmonisasi Hubungan dengan Tokoh Agama dan Tokoh Masyarakat	Jumlah Laporan Pelaksanaan Harmonisasi Hubungan dengan Tokoh Agama dan Tokoh Masyarakat	12 laporan	25.900.000,00	Kab. Klaten, Ceper, Semua Kelurahan	Dana Transfer Umum-Dana Alokasi Umum	12 laporan	20,898,000	KECAMATAN CEPER
7	01	004	2.02		Koordinasi Penerapan dan Penegakan Peraturan Daerah dan Peraturan Kepala Daerah	persentase koordinasi penerapana dan penegakan perda dan peraturan kepala daerah	100 persen	54.703.000,00			100 persen	62,307,000	
7	01	004	2.02	001	Koordinasi/Sinergi dengan Perangkat Daerah yang Tugas dan Fungsinya di Bidang Penegakan Peraturan Perundang-Undangan dan/atau Kepolisian Negara Republik Indonesia	Jumlah Laporan Koordinasi/Sinergi dengan Perangkat Daerah yang Tugas dan Fungsinya di Bidang Penegakan Peraturan Perundang-Undangan dan/atau Kepolisian Negara Republik Indonesia	12 laporan	54.703.000,00	Kab. Klaten, Ceper, Semua Kelurahan	Dana Transfer Umum-Dana Alokasi Umum	12 laporan	62,307,000	KECAMATAN CEPER
7	01	005			PROGRAM PENYELENGGARAAN URUSAN PEMERINTAHAN UMUM	presentase potensi konflik sosial di kecamatan yang tertangani	96 persen	4.000.000,00			96 persen	9,881,000	
7	01	005	2.01		Penyelenggaraan Urusan Pemerintahan Umum Sesuai Penugasan Kepala Daerah	presentase potensi konflik sosial di kecamatan yang tertangani	100 persen	4.000.000,00			100 persen	9,881,000	
7	01	005	2.01	002	Fasilitasi, Koordinasi dan Pembinaan (Bimtek, Sosialisasi, Konsultasi) Wawasan Kebangsaan dan Ketahanan Nasional	Jumlah Orang yang Mengikuti Fasilitasi, Koordinasi dan Pembinaan (Bimtek, Sosialisasi, Konsultasi) Wawasan Kebangsaan dan Ketahanan Nasional	130 orang	2.000.000,00	Kab. Klaten, Ceper, Semua Kelurahan	Dana Transfer Umum-Dana Alokasi Umum	130 orang	4,612,000	KECAMATAN CEPER
7	01	005	2.01	005	Penanganan Konflik Sosial Sesuai Ketentuan Peraturan Perundang-Undangan	Jumlah Laporan Konflik yang Ditangani Sesuai Ketentuan Peraturan Perundang-Undangan	1 laporan	2.000.000,00	Kab. Klaten, Ceper, Semua Kelurahan	Dana Transfer Umum-Dana Alokasi Umum	1 laporan	5,269,000	KECAMATAN CEPER
7	01	006			PROGRAM PEMBINAAN DAN PENGAWASAN PEMERINTAHAN DESA	prosentase desa yang menyelesaikan dokumen perencanaan penganggaran dan pelporan tepat waktu	97 persen	201.697.560,00			97 persen	318,453,000	
7	01	006	2.01		Fasilitasi, Rekomendasi dan Koordinasi Pembinaan dan Pengawasan Pemerintahan Desa	prosentase pemerintah desa yang dilakukan fasilitasi rekomnedasi dan koordinasi pembinaan dan pengawasan	100 persen	201.697.560,00			100 persen	318,453,000	

Kode					Urusan/ Bidang Urusan/ Program/ Kegiatan/ Sub Kegiatan	Indikator Program/ Kegiatan/ Sub Kegiatan	Capaian Kinerja dan Kerangka Pendanaan				Prakiraan Maju Rencana Tahun		Perangkat Daerah Penanggung Jawab
							Target 2023	Pagu Indikatif	Lokasi	Sumber Dana	Target	Pagu Indikatif	
7	01	006	2.01	001	Fasilitasi Penyusunan Peraturan Desa dan Peraturan Kepala Desa	Jumlah Dokumen yang Difasilitasi dalam rangka Penyusunan Peraturan Desa dan Peraturan Kepala Desa	12 dokumen	155.000.000,00	Kab. Klaten, Ceper, Semua Kelurahan	Dana Transfer Umum-Dana Alokasi Umum	12 dokumen	194,553,000	KECAMATAN CEPER
7	01	006	2.01	002	Fasilitasi Administrasi Tata Pemerintahan Desa	Jumlah Dokumen yang Difasilitasi dalam rangka Administrasi Tata Pemerintahan Desa	12 dokumen	10.000.000,00	Kab. Klaten, Ceper, Semua Kelurahan	Dana Transfer Umum-Dana Alokasi Umum	12 dokumen	22,000,000	KECAMATAN CEPER
7	01	006	2.01	003	Fasilitasi Pengelolaan Keuangan Desa dan Pendayagunaan Aset Desa	Jumlah Dokumen yang Difasilitasi dalam rangka Pengelolaan Keuangan Desa dan Pendayagunaan Aset Desa	12 Dokumen	10.000.000,00	Kab. Klaten, Ceper, Semua Kelurahan	Dana Transfer Umum-Dana Alokasi Umum	12 Dokumen	26,000,000	KECAMATAN CEPER
7	01	006	2.01	011	Fasilitasi Penyelenggaraan Ketenteraman dan Ketertiban Umum	Jumlah Dokumen Fasilitasi dalam rangka Penyelenggaraan Ketenteraman dan Ketertiban Umum	12 dokumen	26.697.560,00	Kab. Klaten, Ceper, Semua Kelurahan	Dana Transfer Umum-Dana Alokasi Umum	12 dokumen	75,900,000	KECAMATAN CEPER
UNSUR KEWILAYAHAN													
7	01				KECAMATAN			2.512.084.000,00				3,025,191,000	
7	01	001			PROGRAM PENUNJANG URUSAN PEMERINTAHAN DAERAH KABUPATEN/KOTA	Persentase pemenuhan kebutuhan penunjang Urusan Pemerintahan Daerah	100.00 %	2.148.085.000,00			100.00 %	2,610,298,000	
7	01	001	2.01		Perencanaan, Penganggaran, dan Evaluasi Kinerja Perangkat Daerah	Persentase Dokumen Perencanaan, Penganggaran dan Evaluasi Kinerja yang Tersusun	100 %	5.000.000,00			100 %	14,000,000	
7	01	001	2.01	001	Penyusunan Dokumen Perencanaan Perangkat Daerah	Jumlah Dokumen Perencanaan Perangkat Daerah	5 Dokumen	3.000.000,00	Kab. Klaten, Pedan, Semua Kelurahan	Dana Transfer Umum-Dana Alokasi Umum	5 Dokumen	8,000,000	KECAMATAN PEDAN
7	01	001	2.01	006	Koordinasi dan Penyusunan Laporan Capaian Kinerja dan Ikhtisar Realisasi Kinerja SKPD	Jumlah Laporan Capaian Kinerja dan Ikhtisar Realisasi Kinerja SKPD dan Laporan Hasil Koordinasi Penyusunan Laporan Capaian Kinerja dan Ikhtisar Realisasi Kinerja SKPD	2 Laporan	2.000.000,00	Kab. Klaten, Pedan, Semua Kelurahan	Dana Transfer Umum-Dana Alokasi Umum	2 Laporan	6,000,000	KECAMATAN PEDAN
7	01	001	2.02		Administrasi Keuangan Perangkat Daerah	Persentase Pembayaran Gaji, Tunjangan ASN, dan Penyelesaian Laporan Keuangan Tepat Waktu	100 %	1.998.084.326,00			100 %	2,339,018,000	
7	01	001	2.02	001	Penyediaan Gaji dan Tunjangan ASN	Jumlah Orang yang Menerima Gaji dan Tunjangan ASN	14 Orang/Bulan	1.998.084.326,00	Kab. Klaten, Pedan, Semua Kelurahan	Dana Transfer Umum-Dana Alokasi Sisa Lebih Perhitungan Anggaran Tahun Sebelumnya	14 Orang/Bulan	2,339,018,000	KECAMATAN PEDAN
7	01	001	2.06		Administrasi Umum Perangkat Daerah	Persentase Pemenuhan Administrasi Umum Perangkat Daerah Tepat Waktu	100 %	5.000.674,00			100 %	9,000,000	
7	01	001	2.06	002	Penyediaan Peralatan dan Perlengkapan Kantor	Jumlah Paket Peralatan dan Perlengkapan Kantor yang Disediakan	1 Paket	5.000.674,00	Kab. Klaten, Pedan, Semua Kelurahan	Dana Transfer Umum-Dana Alokasi Umum	1 Paket	9,000,000	KECAMATAN PEDAN
7	01	001	2.08		Penyediaan Jasa Penunjang Urusan Pemerintahan Daerah	Persentase Pemenuhan Kebutuhan Jasa Penunjang Urusan Pemerintah Daerah Tepat Waktu	100 %	110.000.000,00			100 %	161,780,000	
7	01	001	2.08	001	Penyediaan Jasa Surat Menyurat	Jumlah Laporan Penyediaan Jasa Surat Menyurat	2 Laporan	5.000.000,00	Kab. Klaten, Pedan, Semua Kelurahan	Dana Transfer Umum-Dana Alokasi Umum	2 Laporan	7,500,000	KECAMATAN PEDAN
7	01	001	2.08	002	Penyediaan Jasa Komunikasi, Sumber Daya Air dan Listrik	Jumlah Laporan Penyediaan Jasa Komunikasi, Sumber Daya Air dan Listrik yang Disediakan	12 Laporan	18.000.000,00	Kab. Klaten, Pedan, Semua Kelurahan	Dana Transfer Umum-Dana Alokasi Umum	12 Laporan	25,600,000	KECAMATAN PEDAN

Kode					Urusan/ Bidang Urusan/ Program/ Kegiatan/ Sub Kegiatan	Indikator Program/ Kegiatan/ Sub Kegiatan	Capaian Kinerja dan Kerangka Pendanaan				Prakiraan Maju Rencana Tahun		Perangkat Daerah Penanggung Jawab
							Target 2023	Pagu Indikatif	Lokasi	Sumber Dana	Target	Pagu Indikatif	
7	01	001	2.08	004	Penyediaan Jasa Pelayanan Umum Kantor	Jumlah Laporan Penyediaan Jasa Pelayanan Umum Kantor yang Disediakan	12 Laporan	87.000.000,00	Kab. Klaten, Pedan, Semua Kelurahan	Dana Transfer Umum-Dana Alokasi Umum	12 Laporan	128,680,000	KECAMATAN PEDAN
7	01	001	2.09		Pemeliharaan Barang Milik Daerah Penunjang Urusan Pemerintahan Daerah	Persentase Barang Milik Daerah Penunjang Urusan Pemerintahan Daerah yang Terpelihara	100 %	30.000.000,00			100 %	86,500,000	
7	01	001	2.09	002	Penyediaan Jasa Pemeliharaan, Biaya Pemeliharaan, Pajak dan Perizinan Kendaraan Dinas Operasional atau Lapangan	Jumlah Kendaraan Dinas Operasional atau Lapangan yang Dipelihara dan Dibayarkan Pajak dan Perizinannya	2 Unit	15.000.000,00	Kab. Klaten, Pedan, Semua Kelurahan	Dana Transfer Umum-Dana Alokasi Umum	2 Unit	49,000,000	KECAMATAN PEDAN
7	01	001	2.09	009	Pemeliharaan/Rehabilitasi Gedung Kantor dan Bangunan Lainnya	Jumlah Gedung Kantor dan Bangunan Lainnya yang Dipelihara/Direhabilitasi	2 Unit	15.000.000,00	Kab. Klaten, Pedan, Semua Kelurahan	Dana Transfer Umum-Dana Alokasi Umum	2 Unit	30,000,000	KECAMATAN PEDAN
7	01	002			PROGRAM PENYELENGGARAAN PEMERINTAHAN DAN PELAYANAN PUBLIK	Persentase masyarakat yang terfasilitasi pelayanan publik (PATEN)	100.00 %	5.000.000,00			100.00 %	9,387,000	
7	01	002	2.02		Penyelenggaraan Urusan Pemerintahan yang Tidak Dilaksanakan oleh Unit Kerja Perangkat Daerah yang Ada di Kecamatan	Persentase Masyarakat yang Terfasilitasi Pelayanan Publik (PATEN)	100 %	5.000.000,00			100 %	9,387,000	
7	01	002	2.02	002	Fasilitasi Percepatan Pencapaian Standar Pelayanan Minimal di Wilayah Kecamatan	Jumlah Laporan Fasilitasi Percepatan Pencapaian Standar Pelayanan Minimal Wilayah di Kecamatan	2 Laporan	5.000.000,00	Kab. Klaten, Pedan, Semua Kelurahan	Dana Transfer Umum-Dana Alokasi Umum	2 Laporan	9,387,000	KECAMATAN PEDAN
7	01	003			PROGRAM PEMBERDAYAAN MASYARAKAT DESA DAN KELURAHAN	Persentase lembaga masyarakat aktif	95.00 %	81.999.000,00			95.00 %	202,418,000	
7	01	003	2.01		Koordinasi Kegiatan Pemberdayaan Desa	Persentase Desa yang Terkoordinasi Dalam Kegiatan Pemberdayaan	100 %	81.999.000,00			100 %	202,418,000	
7	01	003	2.01	001	Peningkatan Partisipasi Masyarakat dalam Forum Musyawarah Perencanaan Pembangunan di Desa	Jumlah Lembaga Kemasyarakatan yang Berpartisipasi dalam Forum Musyawarah Perencanaan Pembangunan di Desa	1 Lembaga Kemasyarakatan	10.000.000,00	Kab. Klaten, Pedan, Semua Kelurahan	Dana Transfer Umum-Dana Alokasi Umum	1 Lembaga Kemasyarakatan	18,000,000	KECAMATAN PEDAN
7	01	003	2.01	003	Peningkatan Efektifitas Kegiatan Pemberdayaan Masyarakat di Wilayah Kecamatan	Jumlah Laporan Peningkatan Efektivitas Kegiatan Pemberdayaan Masyarakat di Wilayah Kecamatan	12 Laporan	71.999.000,00	Kab. Klaten, Pedan, Semua Kelurahan	Dana Transfer Umum-Dana Alokasi Umum	12 Laporan	184,418,000	KECAMATAN PEDAN
7	01	004			PROGRAM KOORDINASI KETENTRAMAN DAN KETERTIBAN UMUM	Persentase Penyelesaian Gangguan Ketentraman dan Ketertiban Umum di Wilayah Kecamatan	96.00 %	224.000.000,00			96.00 %	127,465,000	
7	01	004	2.01		Koordinasi Upaya Penyelenggaraan Ketenteraman dan Ketertiban Umum	Persentase Koordinasi Ketentraman dan Ketertiban Umum yang Dilakukan	100 %	103.000.000,00			100 %	95,465,000	
7	01	004	2.01	001	Sinergitas dengan Kepolisian Negara Republik Indonesia, Tentara Nasional Indonesia dan Instansi Vertikal di Wilayah Kecamatan	Jumlah Laporan Hasil Sinergitas dengan Kepolisian Negara Republik Indonesia, Tentara Nasional Indonesia dan Instansi Vertikal di Wilayah Kecamatan	12 Laporan	98.000.000,00	Kab. Klaten, Pedan, Semua Kelurahan	Dana Transfer Umum-Dana Alokasi Umum	12 Laporan	86,465,000	KECAMATAN PEDAN

Kode					Urusan/ Bidang Urusan/ Program/ Kegiatan/ Sub Kegiatan	Indikator Program/ Kegiatan/ Sub Kegiatan	Capaian Kinerja dan Kerangka Pendanaan				Prakiraan Maju Rencana Tahun		Perangkat Daerah Penanggung Jawab
							Target 2023	Pagu Indikatif	Lokasi	Sumber Dana	Target	Pagu Indikatif	
7	01	004	2.01	002	Harmonisasi Hubungan dengan Tokoh Agama dan Tokoh Masyarakat	Jumlah Laporan Pelaksanaan Harmonisasi Hubungan dengan Tokoh Agama dan Tokoh Masyarakat	1 Laporan	5.000.000,00	Kab. Klaten, Pedan, Semua Kelurahan	Dana Transfer Umum-Dana Alokasi Umum	1 Laporan	9,000,000	KECAMATAN PEDAN
7	01	004	2.02		Koordinasi Penerapan dan Penegakan Peraturan Daerah dan Peraturan Kepala Daerah	Persentase Koordinasi Penegakan Perundang-undangan yang dilakukan	100 %	121.000.000,00			100 %	32,000,000	
7	01	004	2.02	001	Koordinasi/Sinergi dengan Perangkat Daerah yang Tugas dan Fungsinya di Bidang Penegakan Peraturan Perundang-Undangan dan/atau Kepolisian Negara Republik Indonesia	Jumlah Laporan Koordinasi/Sinergi dengan Perangkat Daerah yang Tugas dan Fungsinya di Bidang Penegakan Peraturan Perundang-Undangan dan/atau Kepolisian Negara	9 Laporan	121.000.000,00	Kab. Klaten, Pedan, Semua Kelurahan	Dana Transfer Umum-Dana Alokasi Umum	9 Laporan	32,000,000	KECAMATAN PEDAN
7	01	006			PROGRAM PEMBINAAN DAN PENGAWASAN PEMERINTAHAN DESA	Persentase desa tertib administrasi	95.00 %	53.000.000,00			95.00 %	43,919,000	
						Persentase desa yang menyelesaikan dokumen perencanaan, penganggaran dan pelaporan tepat waktu	97.00 %				97.00 %		
7	01	006	2.01		Fasilitasi, Rekomendasi dan Koordinasi Pembinaan dan Pengawasan Pemerintahan Desa	Persentase Pemerintah Desa yang dilakukan Fasilitasi, Rekomendasi, dan Koordinasi Pembinaan dan Pengawasan	100 %	53.000.000,00			100 %	43,919,000	
7	01	006	2.01	001	Fasilitasi Penyusunan Peraturan Desa dan Peraturan Kepala Desa	Jumlah Dokumen yang Difasilitasi dalam rangka Penyusunan Peraturan Desa dan Peraturan Kepala Desa	2 Dokumen	5.000.000,00	Kab. Klaten, Pedan, Semua Kelurahan	Dana Transfer Umum-Dana Alokasi Umum	2 Dokumen	7,000,000	KECAMATAN PEDAN
7	01	006	2.01	002	Fasilitasi Administrasi Tata Pemerintahan Desa	Jumlah Dokumen yang Difasilitasi dalam rangka Administrasi Tata Pemerintahan Desa	3 Dokumen	3.000.000,00	Kab. Klaten, Pedan, Semua Kelurahan	Dana Transfer Umum-Dana Alokasi Umum	3 Dokumen	6,800,000	KECAMATAN PEDAN
7	01	006	2.01	003	Fasilitasi Pengelolaan Keuangan Desa dan Pendayagunaan Aset Desa	Jumlah Dokumen yang Difasilitasi dalam rangka Pengelolaan Keuangan Desa dan Pendayagunaan Aset Desa	2 Dokumen	3.000.000,00	Kab. Klaten, Pedan, Semua Kelurahan	Dana Transfer Umum-Dana Alokasi Umum	2 Dokumen	6,800,000	KECAMATAN PEDAN
7	01	006	2.01	006	Fasilitasi Pelaksanaan Pemilihan Kepala Desa	Jumlah Dokumen Fasilitasi dalam rangka Pelaksanaan Pemilihan Kepala Desa	2 Dokumen	30.000.000,00	Kab. Klaten, Pedan, Semua Kelurahan	Dana Transfer Umum-Dana Alokasi Umum	2 Dokumen	0	KECAMATAN PEDAN
7	01	006	2.01	007	Fasilitasi Pelaksanaan Tugas dan Fungsi Badan Permusyawaratan Desa	Jumlah Dokumen Fasilitasi dalam rangka Pelaksanaan Tugas dan Fungsi Badan Permusyawaratan Desa	1 Dokumen	5.000.000,00	Kab. Klaten, Pedan, Semua Kelurahan	Dana Transfer Umum-Dana Alokasi Umum	1 Dokumen	6,800,000	KECAMATAN PEDAN
7	01	006	2.01	011	Fasilitasi Penyelenggaraan Ketenteraman dan Ketertiban Umum	Jumlah Dokumen Fasilitasi dalam rangka Penyelenggaraan Ketenteraman dan Ketertiban Umum	1 Dokumen	7.000.000,00	Kab. Klaten, Pedan, Semua Kelurahan	Dana Transfer Umum-Dana Alokasi Umum	1 Dokumen	16,519,000	KECAMATAN PEDAN
7					UNSUR KEWILAYAHAN								
7	01				KECAMATAN			2.833.310.000,00				3,248,967,000	
7	01	001			PROGRAM PENUNJANG URUSAN PEMERINTAHAN DAERAH KABUPATEN/KOTA	Persentase Pemenuhan Kebutuhan Penunjang Urusan Pemerintahan Daerah di Kecamatan	100 %	2.429.810.000,00			100 %	2,785,264,000	
7	01	001	2.01		Perencanaan, Penganggaran, dan Evaluasi Kinerja Perangkat Daerah	Persentase Penyusunan Perencanaan, Penganggaran dan Evaluasi Kinerja Perangkat Daerah	100 %	4.000.000,00			100 %	8,000,000	

Kode					Urusan/ Bidang Urusan/ Program/ Kegiatan/ Sub Kegiatan	Indikator Program/ Kegiatan/ Sub Kegiatan	Capaian Kinerja dan Kerangka Pendanaan				Prakiraan Maju Rencana Tahun		Perangkat Daerah Penanggung Jawab
							Target 2023	Pagu Indikatif	Lokasi	Sumber Dana	Target	Pagu Indikatif	
7	01	001	2.01	001	Penyusunan Dokumen Perencanaan Perangkat Daerah	Jumlah Dokumen Perencanaan Perangkat Daerah	5 Dokumen	2.000.000,00	Kab. Klaten, Karangdowo, Semua Kelurahan	Dana Transfer Umum-Dana Alokasi Umum	5 Dokumen	4,000,000	KECAMATAN KARANGDOWO
7	01	001	2.01	006	Koordinasi dan Penyusunan Laporan Capaian Kinerja dan Ikhtisar Realisasi Kinerja SKPD	Jumlah Laporan Capaian Kinerja dan Ikhtisar Realisasi Kinerja SKPD dan Laporan Hasil Koordinasi Penyusunan Laporan Capaian Kinerja dan Ikhtisar Realisasi Kinerja SKPD	12 Laporan	2.000.000,00	Kab. Klaten, Karangdowo, Semua Kelurahan	Dana Transfer Umum-Dana Alokasi Umum	12 Laporan	4,000,000	KECAMATAN KARANGDOWO
7	01	001	2.02		Administrasi Keuangan Perangkat Daerah	Persentase Pemenuhan Administrasi Keuangan	100 %	2.198.060.000,00			100 %	2,514,264,000	
7	01	001	2.02	001	Penyediaan Gaji dan Tunjangan ASN	Jumlah Orang yang Menerima Gaji dan Tunjangan ASN	18 Orang/ Bulan	2.195.060.000,00	Kab. Klaten, Karangdowo, Semua Kelurahan	Dana Transfer Umum-Dana Alokasi Umum	18 Orang/ Bulan	2,505,264,000	KECAMATAN KARANGDOWO
										Sisa Lebih Perhitungan Anggaran Tahun Sebelumnya			
7	01	001	2.02	007	Koordinasi dan Penyusunan Laporan Keuangan Bulanan/ Triwulanan/ Semesteran SKPD	Jumlah Laporan Keuangan Bulanan/ Triwulanan/Semesteran SKPD dan Laporan Koordinasi Penyusunan Laporan Keuangan Bulanan/Triwulanan/Semesteran SKPD	18 Laporan	3.000.000,00	Kab. Klaten, Karangdowo, Semua Kelurahan	Dana Transfer Umum-Dana Alokasi Umum	18 Laporan	9,000,000	KECAMATAN KARANGDOWO
7	01	001	2.06		Administrasi Umum Perangkat Daerah	Persentase Pemenuhan Pelayanan Administrasi Umum	100 %	49.000.000,00			100 %	57,000,000	
7	01	001	2.06	001	Penyediaan Komponen Instalasi Listrik/Penerangan Bangunan Kantor	Jumlah Paket Komponen Instalasi Listrik/Penerangan Bangunan Kantor yang Disediakan	1 Paket	3.000.000,00	Kab. Klaten, Karangdowo, Semua Kelurahan	Dana Transfer Umum-Dana Alokasi Umum	1 Paket	4,000,000	KECAMATAN KARANGDOWO
7	01	001	2.06	002	Penyediaan Peralatan dan Perlengkapan Kantor	Jumlah Paket Peralatan dan Perlengkapan Kantor yang Disediakan	1 Paket	10.000.000,00	Kab. Klaten, Karangdowo, Semua Kelurahan	Dana Transfer Umum-Dana Alokasi Umum	1 Paket	12,000,000	KECAMATAN KARANGDOWO
7	01	001	2.06	005	Penyediaan Barang Cetak dan Penggandaan	Jumlah Paket Barang Cetak dan Penggandaan yang Disediakan	1 Paket	10.000.000,00	Kab. Klaten, Karangdowo, Semua Kelurahan	Dana Transfer Umum-Dana Alokasi Umum	1 Paket	10,000,000	KECAMATAN KARANGDOWO
7	01	001	2.06	006	Penyediaan Bahan Bacaan dan Peraturan Perundang-undangan	Jumlah Dokumen Bahan Bacaan dan Peraturan Perundang-Undangan yang Disediakan	12 Dokumen	1.500.000,00	Kab. Klaten, Karangdowo, Semua Kelurahan	Dana Transfer Umum-Dana Alokasi Umum	12 Dokumen	4,000,000	KECAMATAN KARANGDOWO
7	01	001	2.06	008	Fasilitasi Kunjungan Tamu	Jumlah Laporan Fasilitasi Kunjungan Tamu	12 Laporan	19.500.000,00	Kab. Klaten, Karangdowo, Semua Kelurahan	Dana Transfer Umum-Dana Alokasi Umum	12 Laporan	11,000,000	KECAMATAN KARANGDOWO
7	01	001	2.06	009	Penyelenggaraan Rapat Koordinasi dan Konsultasi SKPD	Jumlah Laporan Penyelenggaraan Rapat Koordinasi dan Konsultasi SKPD	12 Laporan	5.000.000,00	Kab. Klaten, Karangdowo, Semua Kelurahan	Dana Transfer Umum-Dana Alokasi Umum	12 Laporan	16,000,000	KECAMATAN KARANGDOWO
7	01	001	2.07		Pengadaan Barang Milik Daerah Penunjang Urusan Pemerintah Daerah	Persentase Barang Milik Daerah Penunjang Umum Pemerintah di Kecamatan yang Tersedia	100 %	47.750.000,00			100 %	35,000,000	
7	01	001	2.07	011	Pengadaan Sarana dan Prasarana Pendukung Gedung Kantor atau Bangunan Lainnya	Jumlah Unit Sarana dan Prasarana Pendukung Gedung Kantor atau Bangunan Lainnya yang Disediakan	4 Unit	47.750.000,00	Kab. Klaten, Karangdowo, Semua Kelurahan	Dana Transfer Umum-Dana Alokasi Umum	4 Unit	35,000,000	KECAMATAN KARANGDOWO
7	01	001	2.08		Penyediaan Jasa Penunjang Urusan Pemerintahan Daerah	Persentase Jasa Penunjang Urusan Pemerintah di Kecamatan yang Tersedia	100 %	89.000.000,00			100 %	119,000,000	

Kode					Urusan/ Bidang Urusan/ Program/ Kegiatan/ Sub Kegiatan	Indikator Program/ Kegiatan/ Sub Kegiatan	Capaian Kinerja dan Kerangka Pendanaan				Prakiraan Maju Rencana Tahun		Perangkat Daerah Penanggung Jawab
							Target 2023	Pagu Indikatif	Lokasi	Sumber Dana	Target	Pagu Indikatif	
7	01	001	2.08	001	Penyediaan Jasa Surat Menyurat	Jumlah Laporan Penyediaan Jasa Surat Menyurat	12 Laporan	3.000.000,00	Kab. Klaten, Karangdowo, Semua Kelurahan	Dana Transfer Umum-Dana Alokasi Umum	12 Laporan	17,000,000	KECAMATAN KARANGDOWO
7	01	001	2.08	002	Penyediaan Jasa Komunikasi, Sumber Daya Air dan Listrik	Jumlah Laporan Penyediaan Jasa Komunikasi, Sumber Daya Air dan Listrik yang Disediakan	12 Laporan	16.000.000,00	Kab. Klaten, Karangdowo, Semua Kelurahan	Dana Transfer Umum-Dana Alokasi Umum	12 Laporan	22,000,000	KECAMATAN KARANGDOWO
7	01	001	2.08	004	Penyediaan Jasa Pelayanan Umum Kantor	Jumlah Laporan Penyediaan Jasa Pelayanan Umum Kantor yang Disediakan	12 Laporan	70.000.000,00	Kab. Klaten, Karangdowo, Semua Kelurahan	Dana Transfer Umum-Dana Alokasi Umum	12 Laporan	80,000,000	KECAMATAN KARANGDOWO
7	01	001	2.09		Pemeliharaan Barang Milik Daerah Penunjang Urusan Pemerintahan Daerah	Persentase Barang Milik Daerah yang Terpelihara	100 %	42.000.000,00			100 %	52,000,000	
7	01	001	2.09	002	Penyediaan Jasa Pemeliharaan, Biaya Pemeliharaan, Pajak dan Perizinan Kendaraan Dinas Operasional atau Lapangan	Jumlah Kendaraan Dinas Operasional atau Lapangan yang Dipelihara dan Dibayarkan Pajak dan Perizinannya	8 Unit	20.000.000,00	Kab. Klaten, Karangdowo, Semua Kelurahan	Dana Transfer Umum-Dana Alokasi Umum	8 Unit	16,000,000	KECAMATAN KARANGDOWO
7	01	001	2.09	009	Pemeliharaan/Rehabilitasi Gedung Kantor dan Bangunan Lainnya	Jumlah Gedung Kantor dan Bangunan Lainnya yang Dipelihara/Direhabilitasi	2 Unit	10.000.000,00	Kab. Klaten, Karangdowo, Semua Kelurahan	Dana Transfer Umum-Dana Alokasi Umum	2 Unit	16,000,000	KECAMATAN KARANGDOWO
7	01	001	2.09	011	Pemeliharaan/Rehabilitasi Sarana dan Prasarana Pendukung Gedung Kantor atau Bangunan Lainnya	Jumlah Sarana dan Prasarana Pendukung Gedung Kantor atau Bangunan Lainnya yang Dipelihara/Direhabilitasi	3 Unit	12.000.000,00	Kab. Klaten, Karangdowo, Semua Kelurahan	Dana Transfer Umum-Dana Alokasi Umum	3 Unit	20,000,000	KECAMATAN KARANGDOWO
7	01	002			PROGRAM PENYELENGGARAAN PEMERINTAHAN DAN PELAYANAN PUBLIK	Persentase Masyarakat Yang Terfasilitasi Pelayanan Publik (PATEN)	100 %	5.000.000,00			100 %	5,929,000	
7	01	002	2.02		Penyelenggaraan Urusan Pemerintahan yang Tidak Dilaksanakan oleh Unit Kerja Perangkat Daerah yang Ada di Kecamatan	Persentase Masyarakat yang Terfasilitasi Pelayanan Publik (PATEN)	100 %	5.000.000,00			100 %	5,929,000	
7	01	002	2.02	002	Fasilitasi Percepatan Pencapaian Standar Pelayanan Minimal di Wilayah Kecamatan	Jumlah Laporan Fasilitasi Percepatan Pencapaian Standar Pelayanan Minimal di Wilayah Kecamatan	12 Laporan	5.000.000,00	Kab. Klaten, Karangdowo, Semua Kelurahan	Dana Transfer Umum-Dana Alokasi Umum	12 Laporan	5,929,000	KECAMATAN KARANGDOWO
7	01	003			PROGRAM PEMBERDAYAAN MASYARAKAT DESA DAN KELURAHAN	Persentase Lembaga Masyarakat Aktif	95 %	174.000.000,00			95 %	267,774,000	
7	01	003	2.01		Koordinasi Kegiatan Pemberdayaan Desa	Persentase Desa yang Terkoordinasi dalam Kegiatan Pemberdayaan	100 %	174.000.000,00			100 %	267,774,000	
7	01	003	2.01	001	Peningkatan Partisipasi Masyarakat dalam Forum Musyawarah Perencanaan Pembangunan di Desa	Jumlah Lembaga Kemasyarakatan yang Berpartisipasi dalam Forum Musyawarah Perencanaan Pembangunan di Desa	19 Lembaga Kemasyarakatan	15.000.000,00	Kab. Klaten, Karangdowo, Semua Kelurahan	Dana Transfer Umum-Dana Alokasi Umum	19 Lembaga Kemasyarakatan	12,774,000	KECAMATAN KARANGDOWO
7	01	003	2.01	003	Peningkatan Efektifitas Kegiatan Pemberdayaan Masyarakat di Wilayah Kecamatan	Jumlah Laporan Peningkatan Efektifitas Kegiatan Pemberdayaan Masyarakat di Wilayah Kecamatan	12 Laporan	159.000.000,00	Kab. Klaten, Karangdowo, Semua Kelurahan	Dana Transfer Umum-Dana Alokasi Umum	12 Laporan	255,000,000	KECAMATAN KARANGDOWO
7	01	004			PROGRAM KOORDINASI KETENTRAMAN DAN KETERTIBAN UMUM	Persentase Penyelesaian Gangguan Ketentraman dan Ketertiban Umum di Wilayah Kecamatan	100 %	146.000.000,00			100 %	120,000,000	

Kode					Urusan/ Bidang Urusan/ Program/ Kegiatan/ Sub Kegiatan	Indikator Program/ Kegiatan/ Sub Kegiatan	Capaian Kinerja dan Kerangka Pendanaan				Prakiraan Maju Rencana Tahun		Perangkat Daerah Penanggung Jawab
							Target 2023	Pagu Indikatif	Lokasi	Sumber Dana	Target	Pagu Indikatif	
7	01	004	2.01		Koordinasi Upaya Penyelenggaraan Ketenteraman dan Ketertiban Umum	Persentase koordinasi ketentraman dan ketertiban umum yang dilakukan	100 %	146.000.000,00			100 %	120,000,000	
7	01	004	2.01	001	Sinergitas dengan Kepolisian Negara Republik Indonesia, Tentara Nasional Indonesia dan Instansi Vertikal di Wilayah Kecamatan	Jumlah Laporan Hasil Sinergitas dengan Kepolisian Negara Republik Indonesia, Tentara Nasional Indonesia dan Instansi Vertikal di Wilayah Kecamatan	12 Laporan	116.000.000,00	Kab. Klaten, Karangdowo, Semua Kelurahan	Dana Transfer Umum-Dana Alokasi Umum	12 Laporan	80,000,000	KECAMATAN KARANGDOWO
7	01	004	2.01	002	Harmonisasi Hubungan dengan Tokoh Agama dan Tokoh Masyarakat	Jumlah Laporan Pelaksanaan Harmonisasi Hubungan dengan Tokoh Agama dan Tokoh Masyarakat	12 Laporan	30.000.000,00	Kab. Klaten, Karangdowo, Semua Kelurahan	Dana Transfer Umum-Dana Alokasi Umum	12 Laporan	40,000,000	KECAMATAN KARANGDOWO
7	01	005			PROGRAM PENYELENGGARAAN URUSAN PEMERINTAHAN UMUM	Persentase potensi konflik sosial di kecamatan yang tertangani	96 %	10.000.000,00			96 %	20,000,000	
7	01	005	2.01		Penyelenggaraan Urusan Pemerintahan Umum Sesuai Penugasan Kepala Daerah	Persentase koordinasi dan pembinaan wawasan kebangsaan dan ketahanan nasional yang diselenggarakan	100 %	10.000.000,00			100 %	20,000,000	
7	01	005	2.01	002	Fasilitasi, Koordinasi dan Pembinaan (Bimtek, Sosialisasi, Konsultasi) Wawasan Kebangsaan dan Ketahanan Nasional	Jumlah Orang yang Mengikuti Fasilitasi, Koordinasi dan Pembinaan (Bimtek, Sosialisasi, Konsultasi) Wawasan Kebangsaan dan Ketahanan Nasional	40 Orang	10.000.000,00	Kab. Klaten, Karangdowo, Semua Kelurahan	Dana Transfer Umum-Dana Alokasi Umum	40 Orang	20,000,000	KECAMATAN KARANGDOWO
7	01	006			PROGRAM PEMBINAAN DAN PENGAWASAN PEMERINTAHAN DESA	Persentase Desa Tertib Administrasi	95 %	68.500.000,00			95 %	50,000,000	
						Persentase Desa yang Menyelesaikan Dokumen Perencanaan, Penganggaran dan Pelaporan Tepat Waktu	97 %				97 %		
7	01	006	2.01		Fasilitasi, Rekomendasi dan Koordinasi Pembinaan dan Pengawasan Pemerintahan Desa	Persentase Pemerintah Desa yang Dilakukan Fasilitasi, Rekomendasi dan Koordinasi Pembinaan dan Pengawasan	100 %	68.500.000,00			100 %	50,000,000	
7	01	006	2.01	001	Fasilitasi Penyusunan Peraturan Desa dan Peraturan Kepala Desa	Jumlah Dokumen yang Difasilitasi dalam rangka Penyusunan Peraturan Desa dan Peraturan Kepala Desa	19 Dokumen	5.000.000,00	Kab. Klaten, Karangdowo, Semua Kelurahan	Dana Transfer Umum-Dana Alokasi Umum	19 Dokumen	7,000,000	KECAMATAN KARANGDOWO
7	01	006	2.01	002	Fasilitasi Administrasi Tata Pemerintahan Desa	Jumlah Dokumen yang Difasilitasi dalam rangka Administrasi Tata Pemerintahan Desa	19 Dokumen	5.000.000,00	Kab. Klaten, Karangdowo, Semua Kelurahan	Dana Transfer Umum-Dana Alokasi Umum	19 Dokumen	8,000,000	KECAMATAN KARANGDOWO
7	01	006	2.01	003	Fasilitasi Pengelolaan Keuangan Desa dan Pendayagunaan Aset Desa	Jumlah Dokumen yang Difasilitasi dalam rangka Pengelolaan Keuangan Desa dan Pendayagunaan Aset Desa	19 Dokumen	5.000.000,00	Kab. Klaten, Karangdowo, Semua Kelurahan	Dana Transfer Umum-Dana Alokasi Umum	19 Dokumen	7,000,000	KECAMATAN KARANGDOWO
7	01	006	2.01	005	Fasilitasi Pelaksanaan Tugas Kepala Desa dan Perangkat Desa	Jumlah Dokumen Fasilitasi dalam rangka Pelaksanaan Tugas Kepala Desa dan Perangkat Desa	19 Dokumen	10.000.000,00	Kab. Klaten, Karangdowo, Semua Kelurahan	Dana Transfer Umum-Dana Alokasi Umum	19 Dokumen	8,000,000	KECAMATAN KARANGDOWO
7	01	006	2.01	006	Fasilitasi Pelaksanaan Pemilihan Kepala Desa	Jumlah Dokumen Fasilitasi dalam rangka Pelaksanaan Pemilihan Kepala Desa	4 Dokumen	28.500.000,00	Kab. Klaten, Karangdowo, Semua Kelurahan	Dana Transfer Umum-Dana Alokasi Umum	4 Dokumen	0	KECAMATAN KARANGDOWO
7	01	006	2.01	011	Fasilitasi Penyelenggaraan Ketenteraman dan Ketertiban Umum	Jumlah Dokumen Fasilitasi dalam rangka Penyelenggaraan Ketenteraman dan Ketertiban Umum	19 Dokumen	15.000.000,00	Kab. Klaten, Karangdowo, Semua Kelurahan	Dana Transfer Umum-Dana Alokasi Umum	19 Dokumen	20,000,000	KECAMATAN KARANGDOWO
7					UNSUR KEWILAYAHAN								
7	01				KECAMATAN			2.783.619.000,00				3,014,536,000	

Kode					Urusan/ Bidang Urusan/ Program/ Kegiatan/ Sub Kegiatan	Indikator Program/ Kegiatan/ Sub Kegiatan	Capaian Kinerja dan Kerangka Pendanaan				Prakiraan Maju Rencana Tahun		Perangkat Daerah Penanggung Jawab
							Target 2023	Pagu Indikatif	Lokasi	Sumber Dana	Target	Pagu Indikatif	
7	01	001			PROGRAM PENUNJANG URUSAN PEMERINTAHAN DAERAH KABUPATEN/KOTA	Persentase pemenuhan kebutuhan penunjang Urusan Pemerintahan Daerah	100.00 %	2.506.961.000,00			100.00 %	2,775,299,000	
7	01	001	2.02		Administrasi Keuangan Perangkat Daerah	Persentase Pembayaran Gaji, Tunjangan ASN dan Penyelesaian Laporan Keuangan Tepat Waktu	12 bulan	2.144.618.639,00			12 bulan	2,400,000,000	
7	01	001	2.02	001	Penyediaan Gaji dan Tunjangan ASN	Jumlah Orang yang Menerima Gaji dan Tunjangan ASN	19 Orang/bulan	2.144.618.639,00	Kab. Klaten, Juwiring, Semua Kelurahan	Dana Transfer Umum-Dana Alokasi Umum	19 Orang/bulan	2,400,000,000	KECAMATAN JUWIRING
										Sisa Lebih Perhitungan Anggaran Tahun Sebelumnya			
7	01	001	2.05		Administrasi Kepegawaian Perangkat Daerah	Persentase Penyelesaian administrasi Kepegawaiaan Tepat waktu	12 bulan	123.144.000,00			12 bulan	117,007,000	
7	01	001	2.05	010	Sosialisasi Peraturan Perundang-Undangan	Jumlah Orang yang Mengikuti Sosialisasi Peraturan Perundang-Undangan	1170 Orang	123.144.000,00	Kab. Klaten, Juwiring, Semua Kelurahan	Dana Transfer Umum-Dana Alokasi Umum	1170 Orang	117,007,000	KECAMATAN JUWIRING
7	01	001	2.06		Administrasi Umum Perangkat Daerah	Persentase Pemenuhan Administrasi Umum Perangkat Daerah Tepat Waktu	12 bulan	94.080.000,00			12 bulan	98,391,000	
7	01	001	2.06	001	Penyediaan Komponen Instalasi Listrik/Penerangan Bangunan Kantor	Jumlah paket komponen instalasi listrik/penerangan bangunan kantor yang disediakan	30 unit	6.000.000,00	Kab. Klaten, Juwiring, Semua Kelurahan	Dana Transfer Umum-Dana Alokasi Umum	30 unit	7,566,000	KECAMATAN JUWIRING
7	01	001	2.06	005	Penyediaan Barang Cetak dan Penggandaan	Jumlah paket barang cetakan dan penggandaan yang disediakan	36 eksemplar	4.080.000,00	Kab. Klaten, Juwiring, Semua Kelurahan	Dana Transfer Umum-Dana Alokasi Umum	36 eksemplar	4,080,000	KECAMATAN JUWIRING
7	01	001	2.06	008	Fasilitasi Kunjungan Tamu	Jumlah laporan fasilitasi kunjungan tamu	58 laporan	78.000.000,00	Kab. Klaten, Juwiring, Semua Kelurahan	Dana Transfer Umum-Dana Alokasi Umum	58 laporan	38,000,000	KECAMATAN JUWIRING
7	01	001	2.06	009	Penyelenggaraan Rapat Koordinasi dan Konsultasi SKPD	Jumlah laporan penyelenggaraan rapat koordinasi dan konsultasi	60 laporan	6.000.000,00	Kab. Klaten, Juwiring, Semua Kelurahan	Dana Transfer Umum-Dana Alokasi Umum	60 laporan	48,745,000	KECAMATAN JUWIRING
7	01	001	2.08		Penyediaan Jasa Penunjang Urusan Pemerintahan Daerah	Persentase Pemeuhan Kebutuhan Jasa Penunjang Urusan Pemerintahan Daerah tepat waktu	100 %	104.579.000,00			100 %	110,151,000	
7	01	001	2.08	001	Penyediaan Jasa Surat Menyurat	Jumlah Laporan Penyediaan Jasa Surat Menyurat	12 Laporan	6.000.000,00	Kab. Klaten, Juwiring, Semua Kelurahan	Dana Transfer Umum-Dana Alokasi Umum	12 Laporan	10,582,000	KECAMATAN JUWIRING
7	01	001	2.08	002	Penyediaan Jasa Komunikasi, Sumber Daya Air dan Listrik	Jumlah laporan penyediaan jasa komunikasi,sumber daya air dan llistrik yang disediakan	24 laporan	38.000.000,00	Kab. Klaten, Juwiring, Semua Kelurahan	Dana Transfer Umum-Dana Alokasi Umum	24 laporan	39,220,000	KECAMATAN JUWIRING
7	01	001	2.08	004	Penyediaan Jasa Pelayanan Umum Kantor	Jumlah laporan penyediaan jasa pelayanan umum kantor yang disediakan	12 laporan	60.579.000,00	Kab. Klaten, Juwiring, Semua Kelurahan	Dana Transfer Umum-Dana Alokasi Umum	12 laporan	60,349,000	KECAMATAN JUWIRING
7	01	001	2.09		Pemeliharaan Barang Milik Daerah Penunjang Urusan Pemerintahan Daerah	Persentase Barang Milik Daerah Penunjang Urusan Pemerintahan Daerah yang Terpelihara	12 bulan	40.539.361,00			12 bulan	49,750,000	
7	01	001	2.09	002	Penyediaan Jasa Pemeliharaan, Biaya Pemeliharaan, Pajak dan Perizinan Kendaraan Dinas Operasional atau Lapangan	Jumlah kendaraan dinas operasional/lapangan yang dipelihara serta dibayarkan pajak dan perizinannya	11 unit	25.000.000,00	Kab. Klaten, Juwiring, Semua Kelurahan	Dana Transfer Umum-Dana Alokasi Umum	11 unit	20,750,000	KECAMATAN JUWIRING

Kode					Urusan/ Bidang Urusan/ Program/ Kegiatan/ Sub Kegiatan	Indikator Program/ Kegiatan/ Sub Kegiatan	Capaian Kinerja dan Kerangka Pendanaan				Prakiraan Maju Rencana Tahun		Perangkat Daerah Penanggung Jawab
							Target 2023	Pagu Indikatif	Lokasi	Sumber Dana	Target	Pagu Indikatif	
7	01	001	2.09	011	Pemeliharaan/Rehabilitasi Sarana dan Prasarana Pendukung Gedung Kantor atau Bangunan Lainnya	Jumlah Sarana dan Prasarana Pendukung Gedung Kantor atau Bangunan Lainnya yang Dipelihara/Direhabilitasi	8 Unit	15.539.361,00	Kab. Klaten, Juwiring, Semua Kelurahan	Dana Transfer Umum-Dana Alokasi Umum	8 Unit	29,000,000	KECAMATAN JUWIRING
7	01	002			PROGRAM PENYELENGGARAAN PEMERINTAHAN DAN PELAYANAN PUBLIK	Persentase masyarakat yang terfasilitasi pelayanan publik (PATEN)	100 %	2.000.000,00			100 %	10,289,000	
7	01	002	2.02		Penyelenggaraan Urusan Pemerintahan yang Tidak Dilaksanakan oleh Unit Kerja Perangkat Daerah yang Ada di Kecamatan	Persentase Masyarakat yang Terfasilitasi Pelayanan Publik (PATEN)	100 %	2.000.000,00			100 %	10,289,000	
7	01	002	2.02	002	Fasilitasi Percepatan Pencapaian Standar Pelayanan Minimal di Wilayah Kecamatan	Jumlah Laporan Fasilitasi Percepatan Pencapaian Standar Pelayanan Minimal di Wilayah Kecamatan	3 Laporan	2.000.000,00	Kab. Klaten, Juwiring, Semua Kelurahan	Dana Transfer Umum-Dana Alokasi Umum	3 Laporan	10,289,000	KECAMATAN JUWIRING
7	01	003			PROGRAM PEMBERDAYAAN MASYARAKAT DESA DAN KELURAHAN	Persentase lembaga masyarakat aktif	95.00 %	132.487.000,00			95.00 %	90,139,000	
7	01	003	2.01		Koordinasi Kegiatan Pemberdayaan Desa	Persentase desa yang terkoordinasi dalam kegiatan pemberdayaan	100 %	132.487.000,00			100 %	90,139,000	
7	01	003	2.01	001	Peningkatan Partisipasi Masyarakat dalam Forum Musyawarah Perencanaan Pembangunan di Desa	Jumlah Lembaga Kemasyarakatan yang Berpartisipasi dalam Forum Musyawarah Perencanaan Pembangunan di Desa	5 lembaga	40.000.000,00	Kab. Klaten, Juwiring, Semua Kelurahan	Dana Transfer Umum-Dana Alokasi Umum	5 lembaga	30,800,000	KECAMATAN JUWIRING
7	01	003	2.01	003	Peningkatan Efektifitas Kegiatan Pemberdayaan Masyarakat di Wilayah Kecamatan	Jumlah laporan peningkatan efektivitas kegiatan pemberdayaan masyarakat di wilayah kecamatan	5 laporan	92.487.000,00	Kab. Klaten, Juwiring, Semua Kelurahan	Dana Transfer Umum-Dana Alokasi Umum	5 laporan	59,339,000	KECAMATAN JUWIRING
7	01	004			PROGRAM KOORDINASI KETENTRAMAN DAN KETERTIBAN UMUM	Persentase Penyelesaian Gangguan Ketentraman dan Ketertiban Umum di Wilayah Kecamatan	96.00 %	104.171.000,00			96.00 %	93,135,000	
7	01	004	2.01		Koordinasi Upaya Penyelenggaraan Ketenteraman dan Ketertiban Umum	Persentase koordinasi Ketentraman dan Ketertiban Umum yang dilakukan	100 %	104.171.000,00			100 %	93,135,000	
7	01	004	2.01	001	Sinergitas dengan Kepolisian Negara Republik Indonesia, Tentara Nasional Indonesia dan Instansi Vertikal di Wilayah Kecamatan	Jumlah Laporan Hasil Sinergitas dengan Kepolisian Negara Republik Indonesia, Tentara Nasional Indonesia dan Instansi Vertikal di Wilayah Kecamatan	12 Laporan	104.171.000,00	Kab. Klaten, Juwiring, Semua Kelurahan	Dana Transfer Umum-Dana Alokasi Umum	12 Laporan	93,135,000	KECAMATAN JUWIRING
7	01	005			PROGRAM PENYELENGGARAAN URUSAN PEMERINTAHAN UMUM	Persentase potensi konflik sosial di kecamatan yang tertangani	96 %	2.000.000,00			96 %	12,053,000	
7	01	005	2.01		Penyelenggaraan Urusan Pemerintahan Umum Sesuai Penugasan Kepala Daerah	Persentase Koordinasi dan Pembinaan Wawasan Kebangsaan dan Ketahanan Nasional yang Diselenggarakan	100 %	2.000.000,00			100 %	12,053,000	
7	01	005	2.01	002	Fasilitasi, Koordinasi dan Pembinaan (Bimtek, Sosialisasi, Konsultasi) Wawasan Kebangsaan dan Ketahanan Nasional	Jumlah Orang yang Mengikuti Fasilitasi, Koordinasi dan Pembinaan (Bimtek, Sosialisasi, Konsultasi) Wawasan Kebangsaan dan Ketahanan Nasional	50 Orang	2.000.000,00	Kab. Klaten, Juwiring, Semua Kelurahan	Dana Transfer Umum-Dana Alokasi Umum	50 Orang	12,053,000	KECAMATAN JUWIRING

Kode					Urusan/ Bidang Urusan/ Program/ Kegiatan/ Sub Kegiatan	Indikator Program/ Kegiatan/ Sub Kegiatan	Capaian Kinerja dan Kerangka Pendanaan				Prakiraan Maju Rencana Tahun		Perangkat Daerah Penanggung Jawab
							Target 2023	Pagu Indikatif	Lokasi	Sumber Dana	Target	Pagu Indikatif	
7	01	006			PROGRAM PEMBINAAN DAN PENGAWASAN PEMERINTAHAN DESA	Persentase desa yang menyelesaikan dokumen perencanaan, penganggaran dan pelaporan tepat waktu	97 %	36.000.000,00			97 %	33,621,000	
7	01	006	2.01		Fasilitasi, Rekomendasi dan Koordinasi Pembinaan dan Pengawasan Pemerintahan Desa	Persentase Pemerintah Desa yang Dilakukan Fasilitas, Rekomendasi dan Koordinasi Pembinaan dan Pengawasan	100 %	36.000.000,00			100 %	33,621,000	
7	01	006	2.01	001	Fasilitasi Penyusunan Peraturan Desa dan Peraturan Kepala Desa	Jumlah Dokumen yang Difasilitasi dalam rangka Penyusunan Peraturan Desa dan Peraturan Kepala Desa	38 Dokumen	2.000.000,00	Kab. Klaten, Juwiring, Semua Kelurahan	Dana Transfer Umum-Dana Bagi Hasil	38 Dokumen	5,733,000	KECAMATAN JUWIRING
7	01	006	2.01	002	Fasilitasi Administrasi Tata Pemerintahan Desa	Jumlah Dokumen yang Difasilitasi dalam rangka Administrasi Tata Pemerintahan Desa	1 Dokumen	12.000.000,00	Kab. Klaten, Juwiring, Semua Kelurahan	Dana Transfer Umum-Dana Alokasi Umum	1 Dokumen	16,884,000	KECAMATAN JUWIRING
7	01	006	2.01	003	Fasilitasi Pengelolaan Keuangan Desa dan Pendayagunaan Aset Desa	Jumlah Dokumen yang Difasilitasi dalam rangka Pengelolaan Keuangan Desa dan Pendayagunaan Aset Desa	19 Dokumen	2.000.000,00	Kab. Klaten, Juwiring, Semua Kelurahan	Dana Transfer Umum-Dana Alokasi Umum	19 Dokumen	8,279,000	KECAMATAN JUWIRING
7	01	006	2.01	006	Fasilitasi Pelaksanaan Pemilihan Kepala Desa	Jumlah Dokumen Fasilitasi dalam rangka Pelaksanaan Pemilihan Kepala Desa	3 Dokumen	20.000.000,00	Kab. Klaten, Juwiring, Semua Kelurahan	Dana Transfer Umum-Dana Bagi Hasil	3 Dokumen	2,725,000	KECAMATAN JUWIRING
7					UNSUR KEWILAYAHAN								
7	01				KECAMATAN			3.092.070.000,00				3,637,979,000	
7	01	001			PROGRAM PENUNJANG URUSAN PEMERINTAHAN DAERAH KABUPATEN/KOTA	Persentase Pemenuhan Kebutuhan Penunjang Urusan Pemerintahan Daerah	100 %	2.770.069.560,00			100 %	3,121,676,000	
7	01	001	2.01		Perencanaan, Penganggaran, dan Evaluasi Kinerja Perangkat Daerah	Persentase dokumen perencanaan, penganggaran dan evaluasi kinerja yang tersusun	100 %	10.000.000,00			100 %	14,500,000	
7	01	001	2.01	001	Penyusunan Dokumen Perencanaan Perangkat Daerah	Jumlah Dokumen Perencanaan Perangkat Daerah	6 dokumen	5.000.000,00	Kab. Klaten, Wonosari, Semua Kelurahan	Dana Transfer Umum-Dana Alokasi Umum	6 dokumen	8,000,000	KECAMATAN WONOSARI
7	01	001	2.01	006	Koordinasi dan Penyusunan Laporan Capaian Kinerja dan Ikhtisar Realisasi Kinerja SKPD	Jumlah Laporan Capaian Kinerja dan Ikhtisar Realisasi Kinerja SKPD dan Laporan Hasil Koordinasi Penyusunan Laporan Capaian Kinerja dan Ikhtisar Realisasi Kinerja SKPD	1 laporan	5.000.000,00	Kab. Klaten, Wonosari, Semua Kelurahan	Dana Transfer Umum-Dana Alokasi Umum	1 laporan	6,500,000	KECAMATAN WONOSARI
7	01	001	2.02		Administrasi Keuangan Perangkat Daerah	Persentase pembayaran gaji, tunjangan ASN dan penyelesaian laporan keuangan tepat waktu	100 %	2.487.069.560,00			100 %	2,753,176,000	
7	01	001	2.02	001	Penyediaan Gaji dan Tunjangan ASN	Jumlah Orang yang Menerima Gaji dan Tunjangan ASN	21 orang	2478069560	Kab. Klaten, Wonosari, Semua Kelurahan	Dana Transfer Umum-Dana Alokasi Umum Sisa Lebih Perhitungan Anggaran Tahun Sebelumnya	21 orang	2,724,176,000	KECAMATAN WONOSARI
7	01	001	2.02	002	Penyediaan Administrasi Pelaksanaan Tugas ASN	Jumlah Dokumen Hasil Penyediaan Administrasi Pelaksanaan Tugas ASN	1 dokumen	3.000.000,00	Kab. Klaten, Wonosari, Semua Kelurahan	Dana Transfer Umum-Dana Alokasi Umum	1 dokumen	23,000,000	KECAMATAN WONOSARI

Kode					Urusan/ Bidang Urusan/ Program/ Kegiatan/ Sub Kegiatan	Indikator Program/ Kegiatan/ Sub Kegiatan	Capaian Kinerja dan Kerangka Pendanaan				Prakiraan Maju Rencana Tahun		Perangkat Daerah Penanggung Jawab
							Target 2023	Pagu Indikatif	Lokasi	Sumber Dana	Target	Pagu Indikatif	
7	01	001	2.02	007	Koordinasi dan Penyusunan Laporan Keuangan Bulanan/ Triwulanan/ Semesteran SKPD	Jumlah Laporan Keuangan Bulanan/ Triwulanan/ Semesteran SKPD dan Laporan Koordinasi Penyusunan Laporan Keuangan Bulanan/Triwulanan/Semesteran SKPD	4 dokumen	3.000.000,00	Kab. Klaten, Wonosari, Semua Kelurahan	Dana Transfer Umum-Dana Alokasi Umum	4 dokumen	3,000,000	KECAMATAN WONOSARI
7	01	001	2.02	008	Penyusunan Pelaporan dan Analisis Prognosis Realisasi Anggaran	Jumlah Dokumen Pelaporan dan Analisis Prognosis Realisasi Anggaran	1 dokumen	3.000.000,00	Kab. Klaten, Wonosari, Semua Kelurahan	Dana Transfer Umum-Dana Alokasi Umum	1 dokumen	3,000,000	KECAMATAN WONOSARI
7	01	001	2.06		Administrasi Umum Perangkat Daerah	Persentase pemenuhan Administrasi Umum Perangkat Daerah tepat waktu	100 %	25.000.000,00			100 %	66,000,000	
7	01	001	2.06	001	Penyediaan Komponen Instalasi Listrik/Penerangan Bangunan Kantor	Jumlah Paket Komponen Instalasi Listrik/Penerangan Bangunan Kantor yang Disediakan	15 unit	3.000.000,00	Kab. Klaten, Wonosari, Semua Kelurahan	Dana Transfer Umum-Dana Alokasi Umum	15 unit	5,000,000	KECAMATAN WONOSARI
7	01	001	2.06	002	Penyediaan Peralatan dan Perlengkapan Kantor	Jumlah Paket Peralatan dan Perlengkapan Kantor yang Disediakan	1 paket	6.000.000,00	Kab. Klaten, Wonosari, Semua Kelurahan	Dana Transfer Umum-Dana Alokasi Umum	1 paket	11,000,000	KECAMATAN WONOSARI
7	01	001	2.06	005	Penyediaan Barang Cetak dan Penggandaan	Jumlah Paket Barang Cetak dan Penggandaan yang Disediakan	5 Paket	5.000.000,00	Kab. Klaten, Wonosari, Semua Kelurahan	Dana Transfer Umum-Dana Alokasi Umum	5 Paket	11,000,000	KECAMATAN WONOSARI
7	01	001	2.06	006	Penyediaan Bahan Bacaan dan Peraturan Perundang-undangan	Jumlah Dokumen Bahan Bacaan dan Peraturan Perundang-undangan yang Disediakan	2 dokumen	1.000.000,00	Kab. Klaten, Wonosari, Semua Kelurahan	Dana Transfer Umum-Dana Alokasi Umum	2 dokumen	3,000,000	KECAMATAN WONOSARI
7	01	001	2.06	008	Fasilitasi Kunjungan Tamu	Jumlah Laporan Fasilitasi Kunjungan Tamu	10 Laporan	5.000.000,00	Kab. Klaten, Wonosari, Semua Kelurahan	Dana Transfer Umum-Dana Alokasi Umum	10 Laporan	11,000,000	KECAMATAN WONOSARI
7	01	001	2.06	009	Penyelenggaraan Rapat Koordinasi dan Konsultasi SKPD	Jumlah Laporan Penyelenggaraan Rapat Koordinasi dan Konsultasi SKPD	10 laporan	5.000.000,00	Kab. Klaten, Wonosari, Semua Kelurahan	Dana Transfer Umum-Dana Alokasi Umum	10 laporan	25,000,000	KECAMATAN WONOSARI
7	01	001	2.07		Pengadaan Barang Milik Daerah Penunjang Urusan Pemerintah Daerah	Persentase Pengadaan Barang Milik Daerah Penunjang Urusan Pemerintah Daerah tepat waktu	100 %	24.000.000,00			100 %	35,000,000	
7	01	001	2.07	005	Pengadaan Mebel	Jumlah Paket Mebel yang Disediakan	3 unit	4.000.000,00	Kab. Klaten, Wonosari, Semua Kelurahan	Dana Transfer Umum-Dana Alokasi Umum	3 unit	10,000,000	KECAMATAN WONOSARI
7	01	001	2.07	011	Pengadaan Sarana dan Prasarana Pendukung Gedung Kantor atau Bangunan Lainnya	Jumlah Unit Sarana dan Prasarana Gedung Kantor atau Bangunan Lainnya yang Disediakan	3 unit	20.000.000,00	Kab. Klaten, Wonosari, Semua Kelurahan	Dana Transfer Umum-Dana Alokasi Umum	3 unit	25,000,000	KECAMATAN WONOSARI
7	01	001	2.08		Penyediaan Jasa Penunjang Urusan Pemerintahan Daerah	Persentase pemenuhan kebutuhan Jasa Penunjang Urusan Pemerintahan Daerah tepat waktu	100 %	124.000.000,00			100 %	131,000,000	
7	01	001	2.08	001	Penyediaan Jasa Surat Menyurat	Jumlah Laporan Penyediaan Jasa Surat Menyurat	1 laporan	10.000.000,00	Kab. Klaten, Wonosari, Semua Kelurahan	Dana Transfer Umum-Dana Alokasi Umum	1 laporan	13,000,000	KECAMATAN WONOSARI
7	01	001	2.08	002	Penyediaan Jasa Komunikasi, Sumber Daya Air dan Listrik	Jumlah Laporan Penyediaan Jasa Komunikasi, Sumber Daya Air dan Listrik yang Disediakan	12 laporan	27.000.000,00	Kab. Klaten, Wonosari, Semua Kelurahan	Dana Transfer Umum-Dana Alokasi Umum	12 laporan	28,000,000	KECAMATAN WONOSARI
7	01	001	2.08	004	Penyediaan Jasa Pelayanan Umum Kantor	Jumlah Laporan Penyediaan Jasa Pelayanan Umum Kantor yang Disediakan	12 Laporan	87.000.000,00	Kab. Klaten, Wonosari, Semua Kelurahan	Dana Transfer Umum-Dana Alokasi Umum	12 Laporan	90,000,000	KECAMATAN WONOSARI

Kode					Urusan/ Bidang Urusan/ Program/ Kegiatan/ Sub Kegiatan	Indikator Program/ Kegiatan/ Sub Kegiatan	Capaian Kinerja dan Kerangka Pendanaan				Prakiraan Maju Rencana Tahun		Perangkat Daerah Penanggung Jawab
							Target 2023	Pagu Indikatif	Lokasi	Sumber Dana	Target	Pagu Indikatif	
7	01	001	2.09		Pemeliharaan Barang Milik Daerah Penunjang Urusan Pemerintahan Daerah	Persentase Barang Milik Daerah Penunjang Urusan Pemerintahan Daerah yang terpelihara	100 %	100.000.000,00			100 %	122,000,000	
7	01	001	2.09	002	Penyediaan Jasa Pemeliharaan, Biaya Pemeliharaan, Pajak dan Perizinan Kendaraan Dinas Operasional atau Lapangan	Jumlah Kendaraan Dinas Operasional atau Lapangan yang Dipelihara dan dibayarkan Pajak dan Perizinannya	8 unit	51.000.000,00	Kab. Klaten, Wonosari, Semua Kelurahan	Dana Transfer Umum-Dana Alokasi Umum	8 unit	51,000,000	KECAMATAN WONOSARI
7	01	001	2.09	005	Pemeliharaan Mebel	Jumlah Mebel yang Dipelihara	3 unit	2.000.000,00	Kab. Klaten, Wonosari, Semua Kelurahan	Dana Transfer Umum-Dana Alokasi Umum	3 unit	3,000,000	KECAMATAN WONOSARI
7	01	001	2.09	006	Pemeliharaan Peralatan dan Mesin Lainnya	Jumlah Peralatan dan Mesin Lainnya yang Dipelihara	6 unit	6.000.000,00	Kab. Klaten, Wonosari, Semua Kelurahan	Dana Transfer Umum-Dana Alokasi Umum	6 unit	6,000,000	KECAMATAN WONOSARI
7	01	001	2.09	009	Pemeliharaan/Rehabilitasi Gedung Kantor dan Bangunan Lainnya	Jumlah Gedung Kantor dan Bangunan Lainnya yang Dipelihara/Direhabilitasi	4 unit	11.000.000,00	Kab. Klaten, Wonosari, Semua Kelurahan	Dana Transfer Umum-Dana Alokasi Umum	4 unit	16,000,000	KECAMATAN WONOSARI
7	01	001	2.09	010	Pemeliharaan/Rehabilitasi Sarana dan Prasarana Gedung Kantor atau Bangunan Lainnya	Jumlah Sarana dan Prasarana Pendukung Gedung Kantor atau Bangunan Lainnya yang Dipelihara/Direhabilitasi	3 unit	10.000.000,00	Kab. Klaten, Wonosari, Semua Kelurahan	Dana Transfer Umum-Dana Alokasi Umum	3 unit	21,000,000	KECAMATAN WONOSARI
7	01	001	2.09	011	Pemeliharaan/Rehabilitasi Sarana dan Prasarana Pendukung Gedung Kantor atau Bangunan Lainnya	Jumlah Sarana dan Prasarana Pendukung Gedung Kantor atau Bangunan Lainnya yang Dipelihara/Direhabilitasi	2 unit	20.000.000,00	Kab. Klaten, Wonosari, Semua Kelurahan	Dana Transfer Umum-Dana Alokasi Umum	2 unit	25,000,000	KECAMATAN WONOSARI
7	01	002			PROGRAM PENYELENGGARAAN PEMERINTAHAN DAN PELAYANAN PUBLIK	Persentase masyarakat yang terfasilitasi pelayanan publik (PATEN)	100 %	5.000.000,00			100 %	5,950,000	
7	01	002	2.02		Penyelenggaraan Urusan Pemerintahan yang Tidak Dilaksanakan oleh Unit Kerja Perangkat Daerah yang Ada di Kecamatan	Persentase Masyarakat yang Terfasilitasi Pelayanan Publik (PATEN)	100 %	5.000.000,00			100 %	5,950,000	
7	01	002	2.02	002	Fasilitasi Percepatan Pencapaian Standar Pelayanan Minimal di Wilayah Kecamatan	Jumlah Laporan Fasilitasi Percepatan Pencapaian Standar Pelayanan Minimal di Wilayah Kecamatan	1 dokumen	5.000.000,00	Kab. Klaten, Wonosari, Semua Kelurahan	Dana Transfer Umum-Dana Alokasi Umum	1 dokumen	5,950,000	KECAMATAN WONOSARI
7	01	003			PROGRAM PEMBERDAYAAN MASYARAKAT DESA DAN KELURAHAN	Persentase lembaga masyarakat aktif	95 %	171.000.440,00			95 %	242,084,000	
7	01	003	2.01		Koordinasi Kegiatan Pemberdayaan Desa	Persentase Desa yang Terkoordinasi dalam Kegiatan Pemberdayaan	100 %	171.000.440,00			100 %	242,084,000	
7	01	003	2.01	001	Peningkatan Partisipasi Masyarakat dalam Forum Musyawarah Perencanaan Pembangunan di Desa	Jumlah Lembaga Kemasyarakatan yang Berpartisipasi dalam Forum Musyawarah Perencanaan Pembangunan di Desa	6 Lembaga	12.000.000,00	Kab. Klaten, Wonosari, Semua Kelurahan	Dana Transfer Umum-Dana Alokasi Umum	6 Lembaga	35,000,000	KECAMATAN WONOSARI
7	01	003	2.01	003	Peningkatan Efektifitas Kegiatan Pemberdayaan Masyarakat di Wilayah Kecamatan	Jumlah Laporan Peningkatan Efektivitas Kegiatan Pemberdayaan Masyarakat di Wilayah Kecamatan	1 laporan	159.000.440,00	Kab. Klaten, Wonosari, Semua Kelurahan	Dana Transfer Umum-Dana Alokasi Umum	1 laporan	207,084,000	KECAMATAN WONOSARI

Kode					Urusan/ Bidang Urusan/ Program/ Kegiatan/ Sub Kegiatan	Indikator Program/ Kegiatan/ Sub Kegiatan	Capaian Kinerja dan Kerangka Pendanaan				Prakiraan Maju Rencana Tahun		Perangkat Daerah Penanggung Jawab
							Target 2023	Pagu Indikatif	Lokasi	Sumber Dana	Target	Pagu Indikatif	
7	01	004			PROGRAM KOORDINASI KETENTRAMAN DAN KETERTIBAN UMUM	Persentase Penyelesaian Gangguan Ketentraman dan Ketertiban Umum di Wilayah Kecamatan	96 %	83.000.000,00			96 %	118,572,000	
7	01	004	2.01		Koordinasi Upaya Penyelenggaraan Ketenteraman dan Ketertiban Umum	Persentase koordinasi ketentraman dan ketertiban umum yang dilakukan	100 %	77.000.000,00			100 %	98,572,000	
7	01	004	2.01	001	Sinergitas dengan Kepolisian Negara Republik Indonesia, Tentara Nasional Indonesia dan Instansi Vertikal di Wilayah Kecamatan	Jumlah Laporan Hasil Sinergitas dengan Kepolisian Negara Republik Indonesia, Tentara Nasional Indonesia dan Instansi Vertikal di Wilayah Kecamatan	1 Laporan	72.000.000,00	Kab. Klaten, Wonosari, Semua Kelurahan	Dana Transfer Umum-Dana Alokasi Umum	1 Laporan	78,572,000	KECAMATAN WONOSARI
7	01	004	2.01	002	Harmonisasi Hubungan dengan Tokoh Agama dan Tokoh Masyarakat	Jumlah Laporan Pelaksanaan Harmonisasi Hubungan dengan Tokoh Agama dan Tokoh Masyarakat	1 laporan	5.000.000,00	Kab. Klaten, Wonosari, Semua Kelurahan	Dana Transfer Umum-Dana Alokasi Umum	1 laporan	20,000,000	KECAMATAN WONOSARI
7	01	004	2.02		Koordinasi Penerapan dan Penegakan Peraturan Daerah dan Peraturan Kepala Daerah	Persentase Koordinasi Penegakan Perundang-undangan yang dilakukan	100 %	6.000.000,00			100 %	20,000,000	
7	01	004	2.02	001	Koordinasi/Sinergi dengan Perangkat Daerah yang Tugas dan Fungsinya di Bidang Penegakan Peraturan Perundang-Undangan dan/atau Kepolisian Negara Republik Indonesia	Jumlah Laporan Koordinasi/Sinergi dengan Perangkat Daerah yang Tugas dan Fungsinya di Bidang Penegakan Peraturan Perundang-Undangan dan/atau Kepolisian Negara Republik Indonesia	1 Laporan	6.000.000,00	Kab. Klaten, Wonosari, Semua Kelurahan	Dana Transfer Umum-Dana Alokasi Umum	1 Laporan	20,000,000	KECAMATAN WONOSARI
7	01	005			PROGRAM PENYELENGGARAAN URUSAN PEMERINTAHAN UMUM	Persentase potensi konflik sosial di kecamatan yang tertangani	96 %	10.000.000,00			96 %	70,649,000	
7	01	005	2.01		Penyelenggaraan Urusan Pemerintahan Umum Sesuai Penugasan Kepala Daerah	Persentase koordinasi dan pembinaan wawasan kebangsaan dan ketahanan nasional yang diselenggarakan	100 %	10.000.000,00			100 %	70,649,000	
7	01	005	2.01	002	Fasilitasi, Koordinasi dan Pembinaan (Bimtek, Sosialisasi, Konsultasi) Wawasan Kebangsaan dan Ketahanan Nasional	Jumlah Orang yang Mengikuti Fasilitasi, Koordinasi dan Pembinaan (Bimtek, Sosialisasi, Konsultasi) Wawasan Kebangsaan dan Ketahanan Nasional	25 orang	5.000.000,00	Kab. Klaten, Wonosari, Semua Kelurahan	Dana Transfer Umum-Dana Alokasi Umum	25 orang	65,649,000	KECAMATAN WONOSARI
7	01	005	2.01	005	Penanganan Konflik Sosial Sesuai Ketentuan Peraturan Perundang-Undangan	Jumlah Laporan Konflik yang Ditangani Sesuai Ketentuan Peraturan Perundang-Undangan	1 laporan	5.000.000,00	Kab. Klaten, Wonosari, Semua Kelurahan	Dana Transfer Umum-Dana Alokasi Umum	1 laporan	5,000,000	KECAMATAN WONOSARI
7	01	006			PROGRAM PEMBINAAN DAN PENGAWASAN PEMERINTAHAN DESA	Persentase desa tertib administrasi	95 %	53.000.000,00			95 %	79,048,000	
						Persentase desa yang menyelesaikan dokumen perencanaan, penganggaran dan pelaporan tepat waktu	97 %				97 %		
7	01	006	2.01		Fasilitasi, Rekomendasi dan Koordinasi Pembinaan dan Pengawasan Pemerintahan Desa	Persentase Pemerintah Desa yang Dilakukan Fasilitasi, Rekomendasi dan Koordinasi Pembinaan dan Pengawasan	100 %	53.000.000,00			100 %	79,048,000	
7	01	006	2.01	001	Fasilitasi Penyusunan Peraturan Desa dan Peraturan Kepala Desa	Jumlah Dokumen yang Difasilitasi dalam rangka Penyusunan Peraturan Desa dan Peraturan Kepala Desa	1 dokumen	5.000.000,00	Kab. Klaten, Wonosari, Semua Kelurahan	Dana Transfer Umum-Dana Alokasi Umum	1 dokumen	10,000,000	KECAMATAN WONOSARI

Kode					Urusan/ Bidang Urusan/ Program/ Kegiatan/ Sub Kegiatan	Indikator Program/ Kegiatan/ Sub Kegiatan	Capaian Kinerja dan Kerangka Pendanaan				Prakiraan Maju Rencana Tahun		Perangkat Daerah Penanggung Jawab
							Target 2023	Pagu Indikatif	Lokasi	Sumber Dana	Target	Pagu Indikatif	
7	01	006	2.01	002	Fasilitasi Administrasi Tata Pemerintahan Desa	Jumlah Dokumen yang Difasilitasi dalam rangka Administrasi Tata Pemerintahan Desa	1 dokumen	5.000.000,00	Kab. Klaten, Wonosari, Semua Kelurahan	Dana Transfer Umum-Dana Alokasi Umum	1 dokumen	10,000,000	KECAMATAN WONOSARI
7	01	006	2.01	003	Fasilitasi Pengelolaan Keuangan Desa dan Pendayagunaan Aset Desa	Jumlah Dokumen yang Difasilitasi dalam rangka Pengelolaan Keuangan Desa dan Pendayagunaan Aset Desa	1 dokumen	5.000.000,00	Kab. Klaten, Wonosari, Semua Kelurahan	Dana Transfer Umum-Dana Alokasi Umum	1 dokumen	10,000,000	KECAMATAN WONOSARI
7	01	006	2.01	005	Fasilitasi Pelaksanaan Tugas Kepala Desa dan Perangkat Desa	Jumlah Dokumen Fasilitasi dalam rangka Pelaksanaan Tugas Kepala Desa dan Perangkat Desa	1 dokumen	4.000.000,00	Kab. Klaten, Wonosari, Semua Kelurahan	Dana Transfer Umum-Dana Alokasi Umum	1 dokumen	9,048,000	KECAMATAN WONOSARI
7	01	006	2.01	006	Fasilitasi Pelaksanaan Pemilihan Kepala Desa	Jumlah Dokumen Fasilitasi dalam rangka Pelaksanaan Pemilihan Kepala Desa	1 dokumen	19.000.000,00	Kab. Klaten, Wonosari, Semua Kelurahan	Dana Transfer Umum-Dana Alokasi Umum	1 dokumen	0	KECAMATAN WONOSARI
7	01	006	2.01	007	Fasilitasi Pelaksanaan Tugas dan Fungsi Badan Permusyawaratan Desa	Jumlah Dokumen Fasilitasi dalam rangka Pelaksanaan Tugas dan Fungsi Badan Permusyawaratan Desa	1 dokumen	3.000.000,00	Kab. Klaten, Wonosari, Semua Kelurahan	Dana Transfer Umum-Dana Alokasi Umum	1 dokumen	10,000,000	KECAMATAN WONOSARI
7	01	006	2.01	008	Rekomendasi Pengangkatan dan Pemberhentian Perangkat Desa	Jumlah Dokumen Rekomendasi Pengangkatan dan Pemberhentian Perangkat Desa	1 dokumen	5.000.000,00	Kab. Klaten, Wonosari, Semua Kelurahan	Dana Transfer Umum-Dana Alokasi Umum	1 dokumen	10,000,000	KECAMATAN WONOSARI
7	01	006	2.01	011	Fasilitasi Penyelenggaraan Ketenteraman dan Ketertiban Umum	Jumlah Dokumen Fasilitasi dalam rangka Penyelenggaraan Ketenteraman dan Ketertiban Umum	1 dokumen	2.000.000,00	Kab. Klaten, Wonosari, Semua Kelurahan	Dana Transfer Umum-Dana Alokasi Umum	1 dokumen	10,000,000	KECAMATAN WONOSARI
7	01	006	2.01	018	Koordinasi Pelaksanaan Pembangunan Kawasan Perdesaan di Wilayah Kecamatan	Jumlah Laporan Hasil Koordinasi Pelaksanaan Pembangunan Kawasan Perdesaan di Wilayah	1 laporan	5.000.000,00	Kab. Klaten, Wonosari, Semua Kelurahan	Dana Transfer Umum-Dana Alokasi Umum	1 laporan	10,000,000	KECAMATAN WONOSARI
7					UNSUR KEWILAYAHAN								
7	01				KECAMATAN			2.734.304.000,00				3,074,857,000	
7	01	001			PROGRAM PENUNJANG URUSAN PEMERINTAHAN DAERAH KABUPATEN/KOTA	Persentase pemenuhan kebutuhan penunjang urusan pemerintahan daerah	100.00 %	2.482.684.500,00			100.00 %	2,567,343,000	
7	01	001	2.01		Perencanaan, Penganggaran, dan Evaluasi Kinerja Perangkat Daerah	Persentase Dokumen Perencanaan, Penganggaran dan Evaluasi Kinerja yang Tersusun	100 %	4.000.000,00			100 %	8,250,000	
7	01	001	2.01	001	Penyusunan Dokumen Perencanaan Perangkat Daerah	Jumlah Dokumen Perencanaan Perangkat Daerah	8 Dokumen	2.000.000,00	Kab. Klaten, Delanggu, Semua Kelurahan	Dana Transfer Umum-Dana Alokasi Umum	8 Dokumen	5,250,000	KECAMATAN DELANGGU
7	01	001	2.01	006	Koordinasi dan Penyusunan Laporan Capaian Kinerja dan Ikhtisar Realisasi Kinerja SKPD	Jumlah Laporan Capaian Kinerja dan Ikhtisar Realisasi Kinerja SKPD dan Laporan Hasil Koordinasi Penyusunan Laporan Capaian Kinerja dan Ikhtisar Realisasi Kinerja SKPD	2 Laporan	2.000.000,00	Kab. Klaten, Delanggu, Semua Kelurahan	Dana Transfer Umum-Dana Alokasi Umum	2 Laporan	3,000,000	KECAMATAN DELANGGU
7	01	001	2.02		Administrasi Keuangan Perangkat Daerah	Persentase Pembayaran Gaji, Tunjangan ASN dan Penyelesaian Laporan Keuangan Tepat Waktu	100 %	2.179.304.213,00			100 %	2,270,270,000	
7	01	001	2.02	001	Penyediaan Gaji dan Tunjangan ASN	Jumlah Orang yang Menerima Gaji dan Tunjangan ASN	14 Orang/bulan	2.170.304.213,00	Kab. Klaten, Delanggu, Semua Kelurahan	Dana Transfer Umum-Dana Alokasi Umum Sisa Lebih Perhitungan Anggaran Tahun Sebelumnya	14 Orang/bulan	2,240,591,000	KECAMATAN DELANGGU

Kode					Urusan/ Bidang Urusan/ Program/ Kegiatan/ Sub Kegiatan	Indikator Program/ Kegiatan/ Sub Kegiatan	Capaian Kinerja dan Kerangka Pendanaan				Prakiraan Maju Rencana Tahun		Perangkat Daerah Penanggung Jawab
							Target 2023	Pagu Indikatif	Lokasi	Sumber Dana	Target	Pagu Indikatif	
7	01	001	2.02	002	Penyediaan Administrasi Pelaksanaan Tugas ASN	Jumlah Dokumen Hasil Penyediaan Administrasi Pelaksanaan Tugas ASN	12 Dokumen	5.000.000,00	Kab. Klaten, Delanggu, Semua Kelurahan	Dana Transfer Umum-Dana Alokasi Umum	12 Dokumen	22,679,000	KECAMATAN DELANGGU
7	01	001	2.02	007	Koordinasi dan Penyusunan Laporan Keuangan Bulanan/ Triwulanan/ Semesteran SKPD	Jumlah Laporan Keuangan Bulanan/ Triwulanan/ Semesteran SKPD dan Laporan Koordinasi Penyusunan Laporan Keuangan Bulanan/Triwulanan/Semesteran SKPD	5 Laporan	1.500.000,00	Kab. Klaten, Delanggu, Semua Kelurahan	Dana Transfer Umum-Dana Alokasi Umum	5 Laporan	4,000,000	KECAMATAN DELANGGU
7	01	001	2.02	008	Penyusunan Pelaporan dan Analisis Prognosis Realisasi Anggaran	Jumlah Dokumen Pelaporan dan Analisis Prognosis Realisasi Anggaran	1 Dokumen	2.500.000,00	Kab. Klaten, Delanggu, Semua Kelurahan	Dana Transfer Umum-Dana Alokasi Umum	1 Dokumen	3,000,000	KECAMATAN DELANGGU
7	01	001	2.06		Administrasi Umum Perangkat Daerah	Persentase Pemenuhan Administrasi Umum Perangkat Daerah Tepat Waktu	100 %	45.741.230,00			100 %	71,720,000	
7	01	001	2.06	001	Penyediaan Komponen Instalasi Listrik/Penerangan Bangunan Kantor	Jumlah Paket Komponen Instalasi Listrik/Penerangan Bangunan Kantor yang Disediakan	15 Paket	3.988.230,00	Kab. Klaten, Delanggu, Semua Kelurahan	Dana Transfer Umum-Dana Alokasi Umum	15 Paket	4,200,000	KECAMATAN DELANGGU
7	01	001	2.06	002	Penyediaan Peralatan dan Perlengkapan Kantor	Jumlah Paket Peralatan dan Perlengkapan Kantor yang Disediakan	10 Paket	7.453.000,00	Kab. Klaten, Delanggu, Semua Kelurahan	Dana Transfer Umum-Dana Alokasi Umum	10 Paket	15,000,000	KECAMATAN DELANGGU
7	01	001	2.06	005	Penyediaan Barang Cetak dan Penggandaan	Jumlah Paket Barang Cetak dan Penggandaan yang Disediakan	6 Paket	4.800.000,00	Kab. Klaten, Delanggu, Semua Kelurahan	Dana Transfer Umum-Dana Alokasi Umum	6 Paket	10,000,000	KECAMATAN DELANGGU
7	01	001	2.06	006	Penyediaan Bahan Bacaan dan Peraturan Perundang-undangan	Jumlah Dokumen Bahan Bacaan dan Peraturan Perundang-Undangan yang Disediakan	2 Dokumen	2.400.000,00	Kab. Klaten, Delanggu, Semua Kelurahan	Dana Transfer Umum-Dana Alokasi Umum	2 Dokumen	2,520,000	KECAMATAN DELANGGU
7	01	001	2.06	008	Fasilitasi Kunjungan Tamu	Jumlah Laporan Fasilitasi Kunjungan Tamu	200 Laporan	14.400.000,00	Kab. Klaten, Delanggu, Semua Kelurahan	Dana Transfer Umum-Dana Alokasi Umum	200 Laporan	20,000,000	KECAMATAN DELANGGU
7	01	001	2.06	009	Penyelenggaraan Rapat Koordinasi dan Konsultasi SKPD	Jumlah Laporan Penyelenggaraan Rapat Koordinasi dan Konsultasi SKPD	15 Laporan	12.700.000,00	Kab. Klaten, Delanggu, Semua Kelurahan	Dana Transfer Umum-Dana Alokasi Umum	15 Laporan	20,000,000	KECAMATAN DELANGGU
7	01	001	2.07		Pengadaan Barang Milik Daerah Penunjang Urusan Pemerintah Daerah	Persentase Pemenuhan Barang Milik Daerah Penunjang Urusan Pemerintah Daerah Tepat Waktu	100 %	14.932.500,00			100 %	20,000,000	
7	01	001	2.07	011	Pengadaan Sarana dan Prasarana Pendukung Gedung Kantor atau Bangunan Lainnya	Jumlah Unit Sarana dan Prasarana Pendukung Gedung Kantor atau Bangunan Lainnya yang Disediakan	4 Unit	14.932.500,00	Kab. Klaten, Delanggu, Semua Kelurahan	Dana Transfer Umum-Dana Alokasi Umum	4 Unit	20,000,000	KECAMATAN DELANGGU
7	01	001	2.08		Penyediaan Jasa Penunjang Urusan Pemerintahan Daerah	Persentase Pemenuhan Kebutuhan Jasa Penunjang Urusan Pemerintahan Daerah Tepat Waktu	100 %	127.523.000,00			100 %	123,785,000	
7	01	001	2.08	001	Penyediaan Jasa Surat Menyurat	Jumlah Laporan Penyediaan Jasa Surat Menyurat	800 Laporan	5.000.000,00	Kab. Klaten, Delanggu, Semua Kelurahan	Dana Transfer Umum-Dana Alokasi Umum	800 Laporan	6,000,000	KECAMATAN DELANGGU
7	01	001	2.08	002	Penyediaan Jasa Komunikasi, Sumber Daya Air dan Listrik	Jumlah Laporan Penyediaan Jasa Komunikasi, Sumber Daya Air dan Listrik yang Disediakan	12 Laporan	24.000.000,00	Kab. Klaten, Delanggu, Semua Kelurahan	Dana Transfer Umum-Dana Alokasi Umum	12 Laporan	25,000,000	KECAMATAN DELANGGU
7	01	001	2.08	004	Penyediaan Jasa Pelayanan Umum Kantor	Jumlah Laporan Penyediaan Jasa Pelayanan Umum Kantor yang Disediakan	7 Laporan	98.523.000,00	Kab. Klaten, Delanggu, Semua Kelurahan	Dana Transfer Umum-Dana Alokasi Umum	7 Laporan	92,785,000	KECAMATAN DELANGGU

Kode					Urusan/ Bidang Urusan/ Program/ Kegiatan/ Sub Kegiatan	Indikator Program/ Kegiatan/ Sub Kegiatan	Capaian Kinerja dan Kerangka Pendanaan				Prakiraan Maju Rencana Tahun		Perangkat Daerah Penanggung Jawab
							Target 2023	Pagu Indikatif	Lokasi	Sumber Dana	Target	Pagu Indikatif	
7	01	001	2.09		Pemeliharaan Barang Milik Daerah Penunjang Urusan Pemerintahan Daerah	Persentase Barang Milik Daerah Penunjang Urusan Pemerintahan Daerah yang Terpelihara	100 %	111.183.557,00			100 %	73,318,000	
7	01	001	2.09	002	Penyediaan Jasa Pemeliharaan, Biaya Pemeliharaan, Pajak dan Perizinan Kendaraan Dinas Operasional atau Lapangan	Jumlah Kendaraan Dinas Operasional atau Lapangan terpelihara serta pajak dan perizinannya terbayar	8 Unit	49.880.000,00	Kab. Klaten, Delanggu, Semua Kelurahan	Dana Transfer Umum-Dana Alokasi Umum	8 Unit	15,750,000	KECAMATAN DELANGGU
7	01	001	2.09	009	Pemeliharaan/Rehabilitasi Gedung Kantor dan Bangunan Lainnya	Jumlah Gedung Kantor dan Bangunan Lainnya yang Dipelihara/Direhabilitasi	1 Unit	53.763.557,00	Kab. Klaten, Delanggu, Semua Kelurahan	Dana Transfer Umum-Dana Alokasi Umum	1 Unit	31,898,000	KECAMATAN DELANGGU
7	01	001	2.09	010	Pemeliharaan/Rehabilitasi Sarana dan Prasarana Gedung Kantor atau Bangunan Lainnya	Jumlah Sarana dan Prasarana Gedung Kantor atau Bangunan Lainnya yang Dipelihara/Direhabilitasi	3 Unit	3.510.000,00	Kab. Klaten, Delanggu, Semua Kelurahan	Dana Transfer Umum-Dana Alokasi Umum	3 Unit	20,000,000	KECAMATAN DELANGGU
7	01	001	2.09	011	Pemeliharaan/Rehabilitasi Sarana dan Prasarana Pendukung Gedung Kantor atau Bangunan Lainnya	Jumlah Sarana dan Prasarana Pendukung Gedung Kantor atau Bangunan Lainnya yang Dipelihara/Direhabilitasi	3 Unit	4.030.000,00	Kab. Klaten, Semua Kecamatan, Semua Kelurahan	Dana Transfer Umum-Dana Alokasi Umum	3 Unit	5,670,000	KECAMATAN DELANGGU
7	01	002			PROGRAM PENYELENGGARAAN PEMERINTAHAN DAN PELAYANAN PUBLIK	Persentase masyarakat yang terfasilitasi pelayanan publik (PATEN)	100.00 %	3.017.000,00			100.00 %	3,953,000	
7	01	002	2.02		Penyelenggaraan Urusan Pemerintahan yang Tidak Dilaksanakan oleh Unit Kerja Perangkat Daerah yang Ada di Kecamatan	Persentase Masyarakat yang Terfasilitasi Pelayanan Publik (PATEN)	100 %	3.017.000,00			100 %	3,953,000	
7	01	002	2.02	002	Fasilitasi Percepatan Pencapaian Standar Pelayanan Minimal di Wilayah Kecamatan	Jumlah Laporan Fasilitasi Percepatan Pencapaian Standar Pelayanan Minimal di Wilayah Kecamatan	2 Laporan	3.017.000,00	Kab. Klaten, Delanggu, Semua Kelurahan	Dana Transfer Umum-Dana Alokasi Umum	2 Laporan	3,953,000	KECAMATAN DELANGGU
7	01	003			PROGRAM PEMBERDAYAAN MASYARAKAT DESA DAN KELURAHAN	Persentase lembaga masyarakat aktif	95.00 %	81.377.000,00			95.00 %	230,055,000	
7	01	003	2.01		Koordinasi Kegiatan Pemberdayaan Desa	Persentase desa yang terkoordinasi dalam kegiatan pemberdayaan	100 %	81.377.000,00			100 %	230,055,000	
7	01	003	2.01	001	Peningkatan Partisipasi Masyarakat dalam Forum Musyawarah Perencanaan Pembangunan di Desa	Jumlah Lembaga Kemasyarakatan yang berpartisipasi dalam Forum Musyawarah Perencanaan Pembangunan di Desa	5 Lembaga Kemasyarakat	11.245.000,00	Kab. Klaten, Delanggu, Semua Kelurahan	Dana Transfer Umum-Dana Alokasi Umum	5 Lembaga Kemasyarakat	25,743,000	KECAMATAN DELANGGU
7	01	003	2.01	003	Peningkatan Efektifitas Kegiatan Pemberdayaan Masyarakat di Wilayah Kecamatan	Jumlah Laporan Peningkatan Efektivitas Kegiatan Pemberdayaan Masyarakat di Wilayah Kecamatan	16 Laporan	70.132.000,00	Kab. Klaten, Delanggu, Semua Kelurahan	Dana Transfer Umum-Dana Alokasi Umum	16 Laporan	204,312,000	KECAMATAN DELANGGU
7	01	004			PROGRAM KOORDINASI KETENTRAMAN DAN KETERTIBAN UMUM	Persentase Penyelesaian Gangguan Ketentraman dan Ketertiban Umum di Wilayah Kecamatan	96.00 %	108.646.000,00			96.00 %	192,976,000	
7	01	004	2.01		Koordinasi Upaya Penyelenggaraan Ketenteraman dan Ketertiban Umum	Persentase koordinasi Ketentraman dan Ketertiban Umum yang dilakukan	100 %	100.646.000,00			100 %	171,976,000	

Kode					Urusan/ Bidang Urusan/ Program/ Kegiatan/ Sub Kegiatan	Indikator Program/ Kegiatan/ Sub Kegiatan	Capaian Kinerja dan Kerangka Pendanaan				Prakiraan Maju Rencana Tahun		Perangkat Daerah Penanggung Jawab
							Target 2023	Pagu Indikatif	Lokasi	Sumber Dana	Target	Pagu Indikatif	
7	01	004	2.01	001	Sinergitas dengan Kepolisian Negara Republik Indonesia, Tentara Nasional Indonesia dan Instansi Vertikal di Wilayah Kecamatan	Jumlah Laporan Hasil Sinergitas dengan Kepolisian Negara Republik Indonesia, Tentara Nasional Indonesia dan Instansi Vertikal di Wilayah Kecamatan	16 Laporan	83.000.000,00	Kab. Klaten, Delanggu, Semua Kelurahan	Dana Transfer Umum-Dana Alokasi Umum	16 Laporan	84,076,000	KECAMATAN DELANGGU
7	01	004	2.01	002	Harmonisasi Hubungan dengan Tokoh Agama dan Tokoh Masyarakat	Jumlah Laporan Pelaksanaan Harmonisasi Hubungan dengan Tokoh Agama dan Tokoh Masyarakat	16 Laporan	17.646.000,00	Kab. Klaten, Delanggu, Semua Kelurahan	Dana Transfer Umum-Dana Alokasi Umum	16 Laporan	87,900,000	KECAMATAN DELANGGU
7	01	004	2.02		Koordinasi Penerapan dan Penegakan Peraturan Daerah dan Peraturan Kepala Daerah	Terkoordinasinya Ketentraman dan Ketertiban umum yang dilakukan	100 %	8.000.000,00			100 %	21,000,000	
						Terkoordinasinya Penegakan Perundang Undangan yang dilakukan	100 %				100 %		
						Tersusunnya Dokumen Perencanaan, Penganggaran dan evaluasi kinerja Perangkat Daerah	100 %				100 %		
						Trerfasilitasi Desa di Kecamatan Delanggu	100 %				100 %		
7	01	004	2.02	001	Koordinasi/Sinergi dengan Perangkat Daerah yang Tugas dan Fungsinya di Bidang Penegakan Peraturan Perundang-Undangan dan/atau Kepolisian Negara Republik Indonesia	Jumlah Laporan Koordinasi/Sinergi dengan Perangkat Daerah yang Tugas dan Fungsinya di Bidang Penegakan Peraturan Perundang-Undangan dan/atau Kepolisian Negara Republik Indonesia	16 Laporan	8.000.000,00	Kab. Klaten, Delanggu, Semua Kelurahan	Dana Transfer Umum-Dana Alokasi Umum	16 Laporan	21,000,000	KECAMATAN DELANGGU
7	01	005			PROGRAM PENYELENGGARAAN URUSAN PEMERINTAHAN UMUM	Persentase potensi konflik sosial di kecamatan yang tertangani	96.00 %	7.584.500,00			96.00 %	28,201,000	
7	01	005	2.01		Penyelenggaraan Urusan Pemerintahan Umum Sesuai Penugasan Kepala Daerah	Persentase Koordinasi dan Pembinaan Wawasan Kebangsaan dan Ketahanan Nasional yang Diselenggarakan	100 %	7.584.500,00			100 %	28,201,000	
7	01	005	2.01	002	Fasilitasi, Koordinasi dan Pembinaan (Bimtek, Sosialisasi, Konsultasi) Wawasan Kebangsaan dan Ketahanan Nasional	Jumlah Orang yang Mengikuti Fasilitasi, Koordinasi dan Pembinaan (Bimtek, Sosialisasi, Konsultasi) Wawasan Kebangsaan dan Ketahanan Nasional	160 Orang	7.584.500,00	Kab. Klaten, Delanggu, Semua Kelurahan	Dana Transfer Umum-Dana Alokasi Umum	160 Orang	28,201,000	KECAMATAN DELANGGU
7	01	006			PROGRAM PEMBINAAN DAN PENGAWASAN PEMERINTAHAN DESA	Persentase desa tertib administrasi	95 %	50.995.000,00			95 %	52,329,000	
						Persentase desa yang menyelesaikan dokumen perencanaan, penganggaran dan pelaporan tepat waktu	97 %				97 %		
7	01	006	2.01		Fasilitasi, Rekomendasi dan Koordinasi Pembinaan dan Pengawasan Pemerintahan Desa	Persentase Pemerintah Desa yang Dilakukan Fasilitasi, Rekomendasi dan Koordinasi Pembinaan dan Pengawasan	100 %	50.995.000,00			100 %	52,329,000	
7	01	006	2.01	001	Fasilitasi Penyusunan Peraturan Desa dan Peraturan Kepala Desa	Jumlah Dokumen yang Difasilitasi dalam rangka Penyusunan Peraturan Desa dan Peraturan Kepala Desa	16 Dokumen	5.000.000,00	Kab. Klaten, Delanggu, Semua Kelurahan	Dana Transfer Umum-Dana Alokasi Umum	16 Dokumen	6,000,000	KECAMATAN DELANGGU
7	01	006	2.01	002	Fasilitasi Administrasi Tata Pemerintahan Desa	Jumlah Dokumen yang Difasilitasi dalam rangka Administrasi Tata Pemerintahan Desa	16 Dokumen	14.995.000,00	Kab. Klaten, Delanggu, Semua Kelurahan	Dana Transfer Umum-Dana Alokasi Umum	16 Dokumen	24,189,000	KECAMATAN DELANGGU

Kode					Urusan/ Bidang Urusan/ Program/ Kegiatan/ Sub Kegiatan	Indikator Program/ Kegiatan/ Sub Kegiatan	Capaian Kinerja dan Kerangka Pendanaan				Prakiraan Maju Rencana Tahun		Perangkat Daerah Penanggung Jawab
							Target 2023	Pagu Indikatif	Lokasi	Sumber Dana	Target	Pagu Indikatif	
7	01	006	2.01	003	Fasilitasi Pengelolaan Keuangan Desa dan Pendayagunaan Aset Desa	Jumlah Dokumen yang Difasilitasi dalam rangka Pengelolaan Keuangan Desa dan Pendayagunaan Aset Desa	16 Dokumen	3.000.000,00	Kab. Klaten, Semua Kecamatan, Semua Kelurahan	Dana Transfer Umum-Dana Alokasi Umum	16 Dokumen	5,000,000	KECAMATAN DELANGGU
7	01	006	2.01	005	Fasilitasi Pelaksanaan Tugas Kepala Desa dan Perangkat Desa	Jumlah Dokumen Fasilitasi dalam rangka Pelaksanaan Tugas Kepala Desa dan Perangkat Desa	16 Dokumen	20.000.000,00	Kab. Klaten, Delanggu, Semua Kelurahan	Dana Transfer Umum-Dana Alokasi Umum	16 Dokumen	7,000,000	KECAMATAN DELANGGU
7	01	006	2.01	011	Fasilitasi Penyelenggaraan Ketenteraman dan Ketertiban Umum	Jumlah Dokumen Fasilitasi dalam rangka Penyelenggaraan Ketenteraman dan Ketertiban Umum	16 Dokumen	3.000.000,00	Kab. Klaten, Delanggu, Semua Kelurahan	Dana Transfer Umum-Dana Alokasi Umum	16 Dokumen	5,000,000	KECAMATAN DELANGGU
7	01	006	2.01	018	Koordinasi Pelaksanaan Pembangunan Kawasan Perdesaan di Wilayah Kecamatan	Jumlah Laporan Hasil Koordinasi Pelaksanaan Pembangunan Kawasan Perdesaan di Wilayah Kecamatan	1 Dokumen	5.000.000,00	Kab. Klaten, Delanggu, Semua Kelurahan	Dana Transfer Umum-Dana Alokasi Umum	1 Dokumen	5,140,000	KECAMATAN DELANGGU
7					UNSUR KEWILAYAHAN								
7	01				KECAMATAN			2.563.527.000,00				2,926,970,000	
7	01	001			PROGRAM PENUNJANG URUSAN PEMERINTAHAN DAERAH KABUPATEN/KOTA	Persentase pemenuhan kebutuhan penunjang urusan pemerintahan daerah	100.00 %	2.157.598.839,00			100.00 %	2,463,526,000	
7	01	001	2.01		Perencanaan, Penganggaran, dan Evaluasi Kinerja Perangkat Daerah	Persentase Dokumen Perencanaan, Penganggaran dan Evaluasi Kinerja yang Tersusun	100 %	4.000.000,00			100 %	7,000,000	
7	01	001	2.01	001	Penyusunan Dokumen Perencanaan Perangkat Daerah	Jumlah Dokumen Perencanaan Perangkat Daerah	4 Dokumen	2.000.000,00	Kab. Klaten, Polanharjo, Semua Kelurahan	Dana Transfer Umum-Dana Alokasi Umum	4 Dokumen	4,500,000	KECAMATAN POLANHARJO
7	01	001	2.01	006	Koordinasi dan Penyusunan Laporan Capaian Kinerja dan Ikhtisar Realisasi Kinerja SKPD	Jumlah Laporan Capaian Kinerja dan Ikhtisar Realisasi Kinerja SKPD dan Laporan Hasil Koordinasi Penyusunan Laporan Capaian Kinerja dan Ikhtisar Realisasi Kinerja SKPD	2 Laporan	2.000.000,00	Kab. Klaten, Polanharjo, Semua Kelurahan	Dana Transfer Umum-Dana Alokasi Umum	2 Laporan	2,500,000	KECAMATAN POLANHARJO
7	01	001	2.02		Administrasi Keuangan Perangkat Daerah	Persentase Pembayaran Gaji, Tunjangan ASN dan Penyelesaian Laporan Keuangan Tepat Waktu	100 %	1.950.666.439,00			100 %	2,196,126,000	
7	01	001	2.02	001	Penyediaan Gaji dan Tunjangan ASN	Jumlah Orang yang Menerima Gaji dan Tunjangan ASN	18 Orang/bulan	1949527439	Kab. Klaten, Polanharjo, Semua Kelurahan	Dana Transfer Umum-Dana Alokasi Umum Sisa Lebih Perhitungan Anggaran Tahun Sebelumnya	18 Orang/bulan	2,191,126,000	KECAMATAN POLANHARJO
7	01	001	2.02	007	Koordinasi dan Penyusunan Laporan Keuangan Bulanan/ Triwulanan/ Semesteran SKPD	Jumlah Laporan Keuangan Bulanan/Triwulanan/Semester SKPD	4 Laporan	1.139.000,00	Kab. Klaten, Polanharjo, Semua Kelurahan	Dana Transfer Umum-Dana Alokasi Umum	4 Laporan	5,000,000	KECAMATAN POLANHARJO
7	01	001	2.06		Administrasi Umum Perangkat Daerah	Persentase Pemenuhan Administrasi Umum Perangkat Daerah Tepat Waktu	100 %	52.532.400,00			100 %	79,000,000	
7	01	001	2.06	001	Penyediaan Komponen Instalasi Listrik/Penerangan Bangunan Kantor	Jumlah Paket Komponen Instalasi Listrik/Penerangan Bangunan Kantor yang Disediakan	10 Paket	5.000.000,00	Kab. Klaten, Polanharjo, Semua Kelurahan	Dana Transfer Umum-Dana Alokasi Umum	10 Paket	6,000,000	KECAMATAN POLANHARJO
7	01	001	2.06	002	Penyediaan Peralatan dan Perlengkapan Kantor	Jumlah Paket Peralatan dan Perlengkapan Kantor yang Disediakan	30 Paket	15.000.000,00	Kab. Klaten, Polanharjo, Semua Kelurahan	Dana Transfer Umum-Dana Alokasi Umum	30 Paket	15,000,000	KECAMATAN POLANHARJO

Kode					Urusan/ Bidang Urusan/ Program/ Kegiatan/ Sub Kegiatan	Indikator Program/ Kegiatan/ Sub Kegiatan	Capaian Kinerja dan Kerangka Pendanaan				Prakiraan Maju Rencana Tahun		Perangkat Daerah Penanggung Jawab
							Target 2023	Pagu Indikatif	Lokasi	Sumber Dana	Target	Pagu Indikatif	
7	01	001	2.06	005	Penyediaan Barang Cetak dan Penggandaan	Jumlah Paket Barang Cetak dan Penggandaan yang Disediakan	5500 Paket	9.000.000,00	Kab. Klaten, Polanharjo, Semua Kelurahan	Dana Transfer Umum-Dana Alokasi Umum	5500 Paket	9,000,000	KECAMATAN POLANHARJO
7	01	001	2.06	006	Penyediaan Bahan Bacaan dan Peraturan Perundang-undangan	Jumlah Dokumen Bahan Bacaan dan Peraturan Perundang-Undangan yang Disediakan	2 Dokumen	3.032.400,00	Kab. Klaten, Polanharjo, Semua Kelurahan	Dana Transfer Umum-Dana Alokasi Umum	2 Dokumen	4,000,000	KECAMATAN POLANHARJO
7	01	001	2.06	008	Fasilitasi Kunjungan Tamu	Jumlah Laporan Fasilitasi Kunjungan Tamu	20 Laporan	20.000.000,00	Kab. Klaten, Polanharjo, Semua Kelurahan	Dana Transfer Umum-Dana Alokasi Umum	20 Laporan	20,000,000	KECAMATAN POLANHARJO
7	01	001	2.06	009	Penyelenggaraan Rapat Koordinasi dan Konsultasi SKPD	Jumlah Laporan Penyelenggaraan Rapat Koordinasi dan Konsultasi SKPD	10 Laporan	500.000,00	Kab. Klaten, Polanharjo, Semua Kelurahan	Dana Transfer Umum-Dana Alokasi Umum	10 Laporan	25,000,000	KECAMATAN POLANHARJO
7	01	001	2.07		Pengadaan Barang Milik Daerah Penunjang Urusan Pemerintah Daerah	Persentase Pemenuhan Barang Milik Daerah Penunjang Urusan Pemerintah Daerah Tepat Waktu	100 %	11.000.000,00			100 %	25,000,000	
7	01	001	2.07	011	Pengadaan Sarana dan Prasarana Pendukung Gedung Kantor atau Bangunan Lainnya	Jumlah Unit Sarana dan Prasarana Pendukung Gedung Kantor atau Bangunan Lainnya yang Disediakan	7 Unit	11.000.000,00	Kab. Klaten, Polanharjo, Semua Kelurahan	Dana Transfer Umum-Dana Alokasi Umum	7 Unit	25,000,000	KECAMATAN POLANHARJO
7	01	001	2.08		Penyediaan Jasa Penunjang Urusan Pemerintahan Daerah	Persentase Pemeuhan Kebutuhan Jasa Penunjang Urusan Pemerintahan Daerah Tepat Waktu	100 %	117.400.000,00			100 %	117,400,000	
7	01	001	2.08	001	Penyediaan Jasa Surat Menyurat	Jumlah Laporan Penyediaan Jasa Surat Menyurat	770 Laporan	6.000.000,00	Kab. Klaten, Polanharjo, Semua Kelurahan	Dana Transfer Umum-Dana Alokasi Umum	770 Laporan	6,000,000	KECAMATAN POLANHARJO
7	01	001	2.08	002	Penyediaan Jasa Komunikasi, Sumber Daya Air dan Listrik	Jumlah Laporan Penyediaan Jasa Komunikasi, Sumber Daya Air dan Listrik yang Disediakan	12 Laporan	26.400.000,00	Kab. Klaten, Polanharjo, Semua Kelurahan	Dana Transfer Umum-Dana Alokasi Umum	12 Laporan	26,400,000	KECAMATAN POLANHARJO
7	01	001	2.08	004	Penyediaan Jasa Pelayanan Umum Kantor	Jumlah Laporan Penyediaan Jasa Pelayanan Umum Kantor yang Disediakan	6 Laporan	85.000.000,00	Kab. Klaten, Polanharjo, Semua Kelurahan	Dana Transfer Umum-Dana Alokasi Umum	6 Laporan	85,000,000	KECAMATAN POLANHARJO
7	01	001	2.09		Pemeliharaan Barang Milik Daerah Penunjang Urusan Pemerintahan Daerah	Persentase Barang Milik Daerah Penunjang Urusan Pemerintahan Daerah yang Terpelihara	100 %	22.000.000,00			100 %	39,000,000	
7	01	001	2.09	002	Penyediaan Jasa Pemeliharaan, Biaya Pemeliharaan, Pajak dan Perizinan Kendaraan Dinas Operasional atau Lapangan	Jumlah Kendaraan Dinas Operasional atau Lapangan terpelihara serta pajak dan perizinannya terbayar	11 Unit	11.000.000,00	Kab. Klaten, Polanharjo, Semua Kelurahan	Dana Transfer Umum-Dana Alokasi Umum	11 Unit	22,000,000	KECAMATAN POLANHARJO
7	01	001	2.09	005	Pemeliharaan Mebel	Jumlah mebel yang terpelihara	56 Unit	1.000.000,00	Kab. Klaten, Polanharjo, Semua Kelurahan	Dana Transfer Umum-Dana Alokasi Umum	56 Unit	7,000,000	KECAMATAN POLANHARJO
7	01	001	2.09	006	Pemeliharaan Peralatan dan Mesin Lainnya	Jumlah Peralatan dan Mesin Lainnya Terpelihara	5 Unit	5.000.000,00	Kab. Klaten, Polanharjo, Semua Kelurahan	Dana Transfer Umum-Dana Alokasi Umum	5 Unit	5,000,000	KECAMATAN POLANHARJO
7	01	001	2.09	011	Pemeliharaan/Rehabilitasi Sarana dan Prasarana Pendukung Gedung Kantor atau Bangunan Lainnya	Jumlah Sarana dan Prasarana Pendukung Gedung Kantor atau Bangunan Lainnya yang Dipelihara/Direhabilitasi	10 Unit	5.000.000,00	Kab. Klaten, Polanharjo, Semua Kelurahan	Dana Transfer Umum-Dana Alokasi Umum	10 Unit	5,000,000	KECAMATAN POLANHARJO
7	01	002			PROGRAM PENYELENGGARAAN PEMERINTAHAN DAN PELAYANAN PUBLIK	Prosentase masyarakat yang terfasilitasi pelayanan publik (PATEN)	100 %	15.458.000,00			100 %	15,941,000	

Kode					Urusan/ Bidang Urusan/ Program/ Kegiatan/ Sub Kegiatan	Indikator Program/ Kegiatan/ Sub Kegiatan	Capaian Kinerja dan Kerangka Pendanaan				Prakiraan Maju Rencana Tahun		Perangkat Daerah Penanggung Jawab
							Target 2023	Pagu Indikatif	Lokasi	Sumber Dana	Target	Pagu Indikatif	
7	01	002	2.01		Koordinasi Penyelenggaraan Kegiatan Pemerintahan di Tingkat Kecamatan	Persentase Masyarakat yang Terfasilitasi Pelayanan Publik (PATEN)	100 %	10.500.000,00			100 %	11,000,000	
7	01	002	2.01	001	Koordinasi/Sinergi Perencanaan dan Pelaksanaan Kegiatan Pemerintahan dengan Perangkat Daerah dan Instansi Vertikal Terkait	Jumlah Laporan Koordinasi/Sinergi Perencanaan dan Pelaksanaan Kegiatan Pemerintahan dengan Perangkat Daerah dan Instansi Vertikal Terkait	18 Laporan	10.500.000,00	Kab. Klaten, Polanharjo, Semua Kelurahan	Dana Transfer Umum-Dana Alokasi Umum	18 Laporan	11,000,000	KECAMATAN POLANHARJO
7	01	002	2.02		Penyelenggaraan Urusan Pemerintahan yang Tidak Dilaksanakan oleh Unit Kerja Perangkat Daerah yang Ada di Kecamatan	Persentase Masyarakat yang Terfasilitasi Pelayanan Publik (PATEN) Terfasilitasinya masyarakat yang membutuhkan pelayanan	100 % 100 %	4958000			100 % 100 %	4,941,000	
7	01	002	2.02	002	Fasilitasi Percepatan Pencapaian Standar Pelayanan Minimal di Wilayah Kecamatan	Jumlah Laporan Fasilitasi Percepatan Pencapaian Standar Pelayanan Minimal di Wilayah Kecamatan	2 Laporan	4.958.000,00	Kab. Klaten, Polanharjo, Semua Kelurahan	Dana Transfer Umum-Dana Alokasi Umum	2 Laporan	4,941,000	KECAMATAN POLANHARJO
7	01	003			PROGRAM PEMBERDAYAAN MASYARAKAT DESA DAN KELURAHAN	Persentase lembaga masyarakat aktif	95.00 %	213.123.161,00			95.00 %	249,923,000	
7	01	003	2.01		Koordinasi Kegiatan Pemberdayaan Desa	Persentase desa yang terkoordinasi dalam kegiatan pemberdayaan Terkoordinasinya kegiatan pemberdayaan desa	100 % 100 %	213123161			100 % 100 %	249,923,000	
7	01	003	2.01	001	Peningkatan Partisipasi Masyarakat dalam Forum Musyawarah Perencanaan Pembangunan di Desa	Jumlah Desa yang dilakukan Peningkatan Partisipasi dalam Forum Musyawarah Perencanaan Pembangunan di Desa	18 Desa	15.000.000,00	Kab. Klaten, Polanharjo, Semua Kelurahan	Dana Transfer Umum-Dana Alokasi Umum	18 Desa	18,000,000	KECAMATAN POLANHARJO
7	01	003	2.01	003	Peningkatan Efektifitas Kegiatan Pemberdayaan Masyarakat di Wilayah Kecamatan	Jumlah Laporan Peningkatan Efektivitas Kegiatan Pemberdayaan Masyarakat di Wilayah Kecamatan	18 Laporan	198.123.161,00	Kab. Klaten, Polanharjo, Semua Kelurahan	Dana Transfer Umum-Dana Alokasi Umum	18 Laporan	231,923,000	KECAMATAN POLANHARJO
7	01	004			PROGRAM KOORDINASI KETENTRAMAN DAN KETERTIBAN UMUM	Persentase Penyelesaian Gangguan Ketentraman dan Ketertiban Umum di Wilayah Kecamatan	96.00 %	84.122.000,00			96.00 %	88,139,000	
7	01	004	2.01		Koordinasi Upaya Penyelenggaraan Ketenteraman dan Ketertiban Umum	Persentase koordinasi Ketentraman dan Ketertiban Umum yang dilakukan Terkoordinasinya Ketentraman dan Ketertiban Umum yang dilakukan	100 % 100 %	84122000			100 % 100 %	88,139,000	
7	01	004	2.01	001	Sinergitas dengan Kepolisian Negara Republik Indonesia, Tentara Nasional Indonesia dan Instansi Vertikal di Wilayah Kecamatan	Jumlah Laporan Hasil Sinergitas dengan Kepolisian Negara Republik Indonesia, Tentara Nasional Indonesia dan Instansi Vertikal di Wilayah Kecamatan	18 Laporan	74.122.000,00	Kab. Klaten, Polanharjo, Semua Kelurahan	Dana Transfer Umum-Dana Alokasi Umum	18 Laporan	70,139,000	KECAMATAN POLANHARJO
7	01	004	2.01	002	Harmonisasi Hubungan dengan Tokoh Agama dan Tokoh Masyarakat	Jumlah Laporan pelaksanaan harmonisasi hubungan dengan tokoh agama dan tokoh masyarakat	2 Laporan	10.000.000,00	Kab. Klaten, Polanharjo, Semua Kelurahan	Dana Transfer Umum-Dana Alokasi Umum	2 Laporan	18,000,000	KECAMATAN POLANHARJO

Kode				Urusan/ Bidang Urusan/ Program/ Kegiatan/ Sub Kegiatan	Indikator Program/ Kegiatan/ Sub Kegiatan	Capaian Kinerja dan Kerangka Pendanaan				Prakiraan Maju Rencana Tahun		Perangkat Daerah Penanggung Jawab	
						Target 2023	Pagu Indikatif	Lokasi	Sumber Dana	Target	Pagu Indikatif		
7	01	005		PROGRAM PENYELENGGARAAN URUSAN PEMERINTAHAN UMUM	Persentase potensi konflik sosial di kecamatan yang tertangani	96.00 %	14.365.000,00			96.00 %	16,139,000		
7	01	005	2.01	Penyelenggaraan Urusan Pemerintahan Umum Sesuai Penugasan Kepala Daerah	Persentase Koordinasdan Pembinaan Wawasan Kebangsaan dan Ketahanan Nasional yang Diselenggarakan	100 %	14.365.000,00			100 %	16,139,000		
					Terselenggaranya koordinasi dan pembinaan wawasan kebangsaan dan ketahanan nasional	100 %				100 %			
7	01	005	2.01	002	Fasilitasi, Koordinasi dan Pembinaan (Bimtek, Sosialisasi, Konsultasi) Wawasan Kebangsaan dan Ketahanan Nasional	Jumlah Orang yang Mengikuti Fasilitasi, Koordinasi dan Pembinaan (Bimtek, Sosialisasi, Konsultasi) Wawasan Kebangsaan dan Ketahanan Nasional	2 Orang	10.865.000,00	Kab. Klaten, Polanharjo, Semua Kelurahan	Dana Transfer Umum-Dana Alokasi Umum	2 Orang	11,139,000	KECAMATAN POLANHARJO
7	01	005	2.01	005	Penanganan Konflik Sosial Sesuai Ketentuan Peraturan Perundang-Undangan	Jumlah Laporan Konflik yang Ditangani Sesuai Ketentuan Peraturan Perundang-Undangan	18 Laporan	3.500.000,00	Kab. Klaten, Polanharjo, Semua Kelurahan	Dana Transfer Umum-Dana Alokasi Umum	18 Laporan	5,000,000	KECAMATAN POLANHARJO
7	01	006		PROGRAM PEMBINAAN DAN PENGAWASAN PEMERINTAHAN DESA	Persentase desa tertib administrasi	95.00 %	78.860.000,00			95.00 %	93,302,000		
					Persentase desa yang menyelesaikan dokumen perencanaan, penganggaran dan pelaporan tepat waktu	97.00 %				97.00 %			
7	01	006	2.01		Fasilitasi, Rekomendasi dan Koordinasi Pembinaan dan Pengawasan Pemerintahan Desa	Persentase Pemerintah Desa yang Dilakukan Fasilitas, Rekomendasi dan Koordinasi Pembinaan dan Pengawasan	100 %	78.860.000,00			100 %	93,302,000	
7	01	006	2.01	001	Fasilitasi Penyusunan Peraturan Desa dan Peraturan Kepala Desa	Jumlah Dokumen yang Difasilitasi dalam rangka Penyusunan Peraturan Desa dan Peraturan Kepala Desa	18 Dokumen	8.000.000,00	Kab. Klaten, Polanharjo, Semua Kelurahan	Dana Transfer Umum-Dana Alokasi Umum	18 Dokumen	8,000,000	KECAMATAN POLANHARJO
7	01	006	2.01	002	Fasilitasi Administrasi Tata Pemerintahan Desa	Jumlah Dokumen yang Difasilitasi dalam rangka Administrasi Tata Pemerintahan Desa	18 Dokumen	26.000.000,00	Kab. Klaten, Polanharjo, Semua Kelurahan	Dana Transfer Umum-Dana Alokasi Umum	18 Dokumen	11,000,000	KECAMATAN POLANHARJO
7	01	006	2.01	003	Fasilitasi Pengelolaan Keuangan Desa dan Pendayagunaan Aset Desa	Jumlah Desa yang Terfasilitasi Pengelolaan Keuangan Desa dan Pendayagunaan Aset Desa	18 Desa	9.000.000,00		Dana Transfer Umum-Dana Alokasi Umum	18 Desa	9,000,000	KECAMATAN POLANHARJO
7	01	006	2.01	005	Fasilitasi Pelaksanaan Tugas Kepala Desa dan Perangkat Desa	Jumlah Dokumen Fasilitasi dalam rangka Pelaksanaan Tugas Kepala Desa dan Perangkat Desa	18 Dokumen	8.000.000,00	Kab. Klaten, Polanharjo, Semua Kelurahan	Dana Transfer Umum-Dana Alokasi Umum	18 Dokumen	9,000,000	KECAMATAN POLANHARJO
7	01	006	2.01	008	Rekomendasi Pengangkatan dan Pemberhentian Perangkat Desa	Jumlah Dokumen Rekomendasi Pengangkatan dan Pemberhentian Perangkat Desa	18 Rekomendasi	10.000.000,00	Kab. Klaten, Polanharjo, Semua Kelurahan	Dana Transfer Umum-Dana Alokasi Umum	18 Rekomendasi	7,000,000	KECAMATAN POLANHARJO
7	01	006	2.01	011	Fasilitasi Penyelenggaraan Ketenteraman dan Ketertiban Umum	Jumlah Dokumen Fasilitasi dalam rangka Penyelenggaraan Ketenteraman dan Ketertiban Umum	18 Dokumen	14.820.000,00	Kab. Klaten, Polanharjo, Semua Kelurahan	Dana Transfer Umum-Dana Alokasi Umum	18 Dokumen	33,302,000	KECAMATAN POLANHARJO
7	01	006	2.01	014	Fasilitasi Kerja Sama Antar Desa dan Kerja Sama Desa dengan Pihak Ketiga	Jumlah Dokumen Fasilitasi dalam rangka Kerja Sama Antar Desa dan Kerja Sama Desa dengan Pihak Ketiga	1 Dokumen	1.520.000,00	Kab. Klaten, Polanharjo, Semua Kelurahan	Dana Transfer Umum-Dana Alokasi Umum	1 Dokumen	8,000,000	KECAMATAN POLANHARJO
7	01	006	2.01	018	Koordinasi Pelaksanaan Pembangunan Kawasan Perdesaan di Wilayah Kecamatan	Jumlah Laporan Hasil Koordinasi Pelaksanaan Pembangunan Kawasan Perdesaan di Wilayah Kecamatan	1 Laporan	1.520.000,00	Kab. Klaten, Polanharjo, Semua Kelurahan	Dana Transfer Umum-Dana Alokasi Umum	1 Laporan	8,000,000	KECAMATAN POLANHARJO
7					UNSUR KEWILAYAHAN								

Kode					Urusan/ Bidang Urusan/ Program/ Kegiatan/ Sub Kegiatan	Indikator Program/ Kegiatan/ Sub Kegiatan	Capaian Kinerja dan Kerangka Pendanaan				Prakiraan Maju Rencana Tahun		Perangkat Daerah Penanggung Jawab	
							Target 2023	Pagu Indikatif	Lokasi	Sumber Dana	Target	Pagu Indikatif		
7	01				KECAMATAN									
7	01	001			PROGRAM PENUNJANG URUSAN PEMERINTAHAN DAERAH KABUPATEN/KOTA	Persentase pemenuhan kebutuhan penunjang urusan pemerintahan daerah	100.00 %	2.348.331.413,00			100.00 %	2,519,171,000		
7	01	001	2.01		Perencanaan, Penganggaran, dan Evaluasi Kinerja Perangkat Daerah	Persentase Dokumen Perencanaan, Penganggaran dan Evaluasi Kinerja yang Tersusun	100 %	8.000.000,00			100 %	8,000,000		
7	01	001	2.01	001	Penyusunan Dokumen Perencanaan Perangkat Daerah	Jumlah Dokumen Perencanaan Perangkat Daerah	0 Dokumen	5.000.000,00	Kab. Klaten, Karanganom, Semua Kelurahan	Dana Transfer Umum-Dana Alokasi Umum	0 Dokumen	5,000,000	KECAMATAN KARANGANOM	
						Jumlah Dokumen Perencanaan Perangkat Daerah	5 Dokumen				5 Dokumen			
7	01	001	2.01	006	Koordinasi dan Penyusunan Laporan Capaian Kinerja dan Ikhtisar Realisasi Kinerja SKPD	Jumlah Laporan Capaian Kinerja dan Ikhtisar Realisasi Kinerja SKPD dan Laporan Hasil Koordinasi Penyusunan Laporan Capaian Kinerja dan Ikhtisar Realisasi Kinerja SKPD	5 Laporan	3.000.000,00	Kab. Klaten, Karanganom, Semua Kelurahan	Dana Transfer Umum-Dana Alokasi Umum	5 Laporan	3,000,000	KECAMATAN KARANGANOM	
7	01	001	2.02		Administrasi Keuangan Perangkat Daerah	Persentase Pembayaran Gaji, Tunjangan ASN dan Penyelesaian Laporan Keuangan Tepat Waktu	100 %	2.133.112.413,00			100 %	2,232,524,000		
7	01	001	2.02	001	Penyediaan Gaji dan Tunjangan ASN	Jumlah Orang yang Menerima Gaji dan Tunjangan ASN	12 Orang/bulan	2109531413	Kab. Klaten, Karanganom, Semua Kelurahan	Dana Transfer Umum-Dana Alokasi Umum Sisa Lebih Perhitungan Anggaran Tahun Sebelumnya	12 Orang/bulan	2,198,943,000	KECAMATAN KARANGANOM	
7	01	001	2.02	002	Penyediaan Administrasi Pelaksanaan Tugas ASN	Jumlah Dokumen Hasil Penyediaan Administrasi Pelaksanaan Tugas ASN	12 Dokumen	15.000.000,00	Kab. Klaten, Karanganom, Semua Kelurahan	Dana Transfer Umum-Dana Alokasi Umum	12 Dokumen	25,000,000	KECAMATAN KARANGANOM	
7	01	001	2.02	007	Koordinasi dan Penyusunan Laporan Keuangan Bulanan/ Triwulanan/ Semesteran SKPD	Jumlah Laporan Keuangan Bulanan/ Triwulanan/ Semesteran SKPD dan Laporan Koordinasi Penyusunan Laporan Keuangan Bulanan/Triwulanan/Semesteran SKPD	4 Laporan	7.000.000,00	Kab. Klaten, Karanganom, Semua Kelurahan	Dana Transfer Umum-Dana Alokasi Umum	4 Laporan	7,000,000	KECAMATAN KARANGANOM	
7	01	001	2.02	008	Penyusunan Pelaporan dan Analisis Prognosis Realisasi Anggaran	Jumlah Dokumen Pelaporan dan Analisis Prognosis Realisasi Anggaran	0 Dokumen	1.581.000,00	Kab. Klaten, Karanganom, Semua Kelurahan	Dana Transfer Umum-Dana Alokasi Umum	0 Dokumen	1,581,000	KECAMATAN KARANGANOM	
						Jumlah Dokumen Pelaporan dan Analisis Prognosis Realisasi Anggaran	1 Dokumen				1 Dokumen			
7	01	001	2.06		Administrasi Umum Perangkat Daerah	Persentase Pemenuhan Administrasi Umum Perangkat Daerah Tepat Waktu	100 %	62.000.000,00			100 %	97,000,000		
7	01	001	2.06	001	Penyediaan Komponen Instalasi Listrik/Penerangan Bangunan Kantor	Jumlah Paket Komponen Instalasi Listrik/Penerangan Bangunan Kantor yang Disediakan	5 Paket	2.000.000,00	Kab. Klaten, Karanganom, Semua Kelurahan	Dana Transfer Umum-Dana Alokasi Umum	5 Paket	12,000,000	KECAMATAN KARANGANOM	
7	01	001	2.06	002	Penyediaan Peralatan dan Perlengkapan Kantor	Jumlah Paket Peralatan dan Perlengkapan Kantor yang Disediakan	15 Paket	10.000.000,00	Kab. Klaten, Karanganom, Semua Kelurahan	Dana Transfer Umum-Dana Alokasi Umum	15 Paket	10,000,000	KECAMATAN KARANGANOM	
7	01	001	2.06	005	Penyediaan Barang Cetak dan Penggandaan	Jumlah Paket Barang Cetak dan Penggandaan yang Disediakan	5 Paket	4.000.000,00	Kab. Klaten, Karanganom, Semua Kelurahan	Dana Transfer Umum-Dana Alokasi Umum	5 Paket	14,000,000	KECAMATAN KARANGANOM	

Kode					Urusan/ Bidang Urusan/ Program/ Kegiatan/ Sub Kegiatan	Indikator Program/ Kegiatan/ Sub Kegiatan	Capaian Kinerja dan Kerangka Pendanaan				Prakiraan Maju Rencana Tahun		Perangkat Daerah Penanggung Jawab
							Target 2023	Pagu Indikatif	Lokasi	Sumber Dana	Target	Pagu Indikatif	
7	01	001	2.06	006	Penyediaan Bahan Bacaan dan Peraturan Perundang-undangan	Jumlah Dokumen Bahan Bacaan dan Peraturan Perundang-Undangan yang Disediakan	2 Dokumen	2.000.000,00	Kab. Klaten, Karanganom, Semua Kelurahan	Dana Transfer Umum-Dana Alokasi Umum	2 Dokumen	12,000,000	KECAMATAN KARANGANOM
7	01	001	2.06	008	Fasilitasi Kunjungan Tamu	Jumlah Laporan Fasilitasi Kunjungan Tamu	200 Laporan	23.000.000,00	Kab. Klaten, Karanganom, Semua Kelurahan	Dana Transfer Umum-Dana Alokasi Umum	200 Laporan	28,000,000	KECAMATAN KARANGANOM
7	01	001	2.06	009	Penyelenggaraan Rapat Koordinasi dan Konsultasi SKPD	Jumlah Laporan Penyelenggaraan Rapat Koordinasi dan Konsultasi SKPD	50 Laporan	21.000.000,00	Kab. Klaten, Karanganom, Semua Kelurahan	Dana Transfer Umum-Dana Alokasi Umum	50 Laporan	21,000,000	KECAMATAN KARANGANOM
7	01	001	2.07		Pengadaan Barang Milik Daerah Penunjang Urusan Pemerintah Daerah	Persentase Pemenuhan Barang Milik Daerah Penunjang Urusan Pemerintah Daerah Tepat Waktu	100 %	15.000.000,00			100 %	24,647,000	
7	01	001	2.07	005	Pengadaan Mebel	Jumlah Paket Mebel yang Disediakan	3 unit	5.000.000,00	Kab. Klaten, Karanganom, Semua Kelurahan	Dana Transfer Umum-Dana Alokasi Umum	3 unit	4,647,000	KECAMATAN KARANGANOM
7	01	001	2.07	011	Pengadaan Sarana dan Prasarana Pendukung Gedung Kantor atau Bangunan Lainnya	Jumlah Unit Sarana dan Prasarana Pendukung Gedung Kantor atau Bangunan Lainnya yang Disediakan	3 Unit	10.000.000,00	Kab. Klaten, Karanganom, Semua Kelurahan	Dana Transfer Umum-Dana Alokasi Umum	3 Unit	20,000,000	KECAMATAN KARANGANOM
7	01	001	2.08		Penyediaan Jasa Penunjang Urusan Pemerintahan Daerah	Persentase Pemeuhan Kebutuhan Jasa Penunjang Urusan Pemerintahan Daerah Tepat Waktu	600 laporan	81.000.000,00			600 laporan	91,000,000	
7	01	001	2.08	001	Penyediaan Jasa Surat Menyurat	Jumlah Laporan Penyediaan Jasa Surat Menyurat	600 Laporan	8.000.000,00	Kab. Klaten, Karanganom, Semua Kelurahan	Dana Transfer Umum-Dana Alokasi Umum	600 Laporan	8,000,000	KECAMATAN KARANGANOM
7	01	001	2.08	002	Penyediaan Jasa Komunikasi, Sumber Daya Air dan Listrik	Jumlah Laporan Penyediaan Jasa Komunikasi, Sumber Daya Air dan Listrik yang Disediakan	3 Laporan	23.000.000,00	Kab. Klaten, Karanganom, Semua Kelurahan	Dana Transfer Umum-Dana Alokasi Umum	3 Laporan	23,000,000	KECAMATAN KARANGANOM
7	01	001	2.08	004	Penyediaan Jasa Pelayanan Umum Kantor	Jumlah Laporan Penyediaan Jasa Pelayanan Umum Kantor yang Disediakan	3 Laporan	50.000.000,00	Kab. Klaten, Karanganom, Semua Kelurahan	Dana Transfer Umum-Dana Alokasi Umum	3 Laporan	60,000,000	KECAMATAN KARANGANOM
7	01	001	2.09		Pemeliharaan Barang Milik Daerah Penunjang Urusan Pemerintahan Daerah	Persentase Barang Milik Daerah Penunjang Urusan Pemerintahan Daerah yang Terpelihara	10 unit	49.219.000,00			10 unit	66,000,000	
7	01	001	2.09	002	Penyediaan Jasa Pemeliharaan, Biaya Pemeliharaan, Pajak dan Perizinan Kendaraan Dinas Operasional atau Lapangan	Jumlah Kendaraan Dinas Operasional atau Lapangan yang Dipelihara dan dibayarkan Pajak dan Perizinannya	8 Unit	10.000.000,00	Kab. Klaten, Karanganom, Semua Kelurahan	Dana Transfer Umum-Dana Alokasi Umum	8 Unit	20,000,000	KECAMATAN KARANGANOM
7	01	001	2.09	005	Pemeliharaan Mebel	Jumlah Mebel yang Dipelihara	0 Unit	7.000.000,00	Kab. Klaten, Karanganom, Semua Kelurahan	Dana Transfer Umum-Dana Alokasi Umum	0 Unit	7,000,000	KECAMATAN KARANGANOM
						Jumlah Mebel yang Dipelihara	5 Unit				5 Unit		
7	01	001	2.09	006	Pemeliharaan Peralatan dan Mesin Lainnya	Jumlah Peralatan dan Mesin Lainnya yang Dipelihara	0 Unit	8.000.000,00	Kab. Klaten, Karanganom, Semua Kelurahan	Dana Transfer Umum-Dana Alokasi Umum	0 Unit	9,000,000	KECAMATAN KARANGANOM
						Jumlah Peralatan dan Mesin Lainnya yang Dipelihara	3 Unit				3 Unit		
7	01	001	2.09	009	Pemeliharaan/Rehabilitasi Gedung Kantor dan Bangunan Lainnya	Jumlah Gedung Kantor dan Bangunan Lainnya yang Dipelihara/Direhabilitasi	2 Unit	4.219.000,00	Kab. Klaten, Karanganom, Semua Kelurahan	Dana Transfer Umum-Dana Alokasi Umum	2 Unit	5,000,000	KECAMATAN KARANGANOM

Kode					Urusan/ Bidang Urusan/ Program/ Kegiatan/ Sub Kegiatan	Indikator Program/ Kegiatan/ Sub Kegiatan	Capaian Kinerja dan Kerangka Pendanaan				Prakiraan Maju Rencana Tahun		Perangkat Daerah Penanggung Jawab
							Target 2023	Pagu Indikatif	Lokasi	Sumber Dana	Target	Pagu Indikatif	
7	01	001	2.09	010	Pemeliharaan/Rehabilitasi Sarana dan Prasarana Gedung Kantor atau Bangunan Lainnya	"Jumlah Sarana dan Prasarana Gedung Kantor atau Bangunan Lainnya yang Dipelihara/Direhabilitasi"	10 unit	10000000	Kab. Klaten, Karanganom, Semua Kelurahan	Dana Transfer Umum-Dana Alokasi Umum	10 unit	10,000,000	KECAMATAN KARANGANOM
						Jumlah Sarana dan Prasarana Gedung Kantor atau Bangunan Lainnya yang Dipelihara/Direhabilitasi	0 Unit				0 Unit		
7	01	001	2.09	011	Pemeliharaan/Rehabilitasi Sarana dan Prasarana Pendukung Gedung Kantor atau Bangunan Lainnya	"Jumlah Sarana dan Prasarana Pendukung Gedung Kantor atau Bangunan Lainnya yang Dipelihara/Direhabilitasi"	10 unit	10.000.000,00	Kab. Klaten, Karanganom, Semua Kelurahan	Dana Transfer Umum-Dana Alokasi Umum	10 unit	15,000,000	KECAMATAN KARANGANOM
						Jumlah Sarana dan Prasarana Pendukung Gedung Kantor atau Bangunan Lainnya yang Dipelihara/Direhabilitasi	0 Unit				0 Unit		
7	01	002			PROGRAM PENYELENGGARAAN PEMERINTAHAN DAN PELAYANAN PUBLIK	Persentase Masyarakat yang Terfasilitasi Pelayanan Publik (PATEN)	100,00 %	4.958.000,00			100,00 %	4,941,000	
7	01	002	2.02		Penyelenggaraan Urusan Pemerintahan yang Tidak Dilaksanakan oleh Unit Kerja Perangkat Daerah yang Ada di Kecamatan	Persentase Masyarakat yang Terfasilitasi Pelayanan Publik (PATEN)	2 laporan	4.958.000,00			2 laporan	4,941,000	
7	01	002	2.02	002	Fasilitasi Percepatan Pencapaian Standar Pelayanan Minimal di Wilayah Kecamatan	Jumlah Laporan Fasilitasi Percepatan Pencapaian Standar Pelayanan Minimal di Wilayah Kecamatan	2 Laporan	4.958.000,00	Kab. Klaten, Karanganom, Semua Kelurahan	Dana Transfer Umum-Dana Alokasi Umum	2 Laporan	4,941,000	KECAMATAN KARANGANOM
7	01	003			PROGRAM PEMBERDAYAAN MASYARAKAT DESA DAN KELURAHAN	Persentase lembaga masyarakat aktif	95.00 %	162.500.587,00			95.00 %	257,893,000	
7	01	003	2.01		Koordinasi Kegiatan Pemberdayaan Desa	Persentase desa yang terkoordinasi dalam kegiatan pemberdayaan	100 %	162.500.587,00			100 %	257,893,000	
7	01	003	2.01	001	Peningkatan Partisipasi Masyarakat dalam Forum Musyawarah Perencanaan Pembangunan di Desa	Jumlah Lembaga Kemasyarakatan yang Berpartisipasi dalam Forum Musyawarah Perencanaan Pembangunan di Desa	19 LbgKmsy	12.879.000,00	Kab. Klaten, Karanganom, Semua Kelurahan	Dana Transfer Umum-Dana Alokasi Umum	19 LbgKmsy	12,893,000	KECAMATAN KARANGANOM
7	01	003	2.01	003	Peningkatan Efektifitas Kegiatan Pemberdayaan Masyarakat di Wilayah Kecamatan	Jumlah Laporan Peningkatan Efektifitas Kegiatan Pemberdayaan Masyarakat di Wilayah Kecamatan	0 Laporan	149.621.587,00	Kab. Klaten, Karanganom, Semua Kelurahan	Dana Transfer Umum-Dana Alokasi Umum	0 Laporan	245,000,000	KECAMATAN KARANGANOM
						Jumlah Laporan Peningkatan Efektifitas Kegiatan Pemberdayaan Masyarakat di Wilayah Kecamatan	19 Laporan				19 Laporan		
7	01	004			PROGRAM KOORDINASI KETENTRAMAN DAN KETERTIBAN UMUM	Persentase Penyelesaian Gangguan Ketentraman dan Ketertiban Umum di Wilayah Kecamatan	96.00 %	123.202.000,00			96.00 %	138,334,000	
7	01	004	2.01		Koordinasi Upaya Penyelenggaraan Ketenteraman dan Ketertiban Umum	Persentase koordinasi Ketentraman dan Ketertiban Umum yang dilakukan	100 %	118.202.000,00			100 %	133,334,000	

Kode					Urusan/ Bidang Urusan/ Program/ Kegiatan/ Sub Kegiatan	Indikator Program/ Kegiatan/ Sub Kegiatan	Capaian Kinerja dan Kerangka Pendanaan				Prakiraan Maju Rencana Tahun		Perangkat Daerah Penanggung Jawab
							Target 2023	Pagu Indikatif	Lokasi	Sumber Dana	Target	Pagu Indikatif	
7	01	004	2.01	001	Sinergitas dengan Kepolisian Negara Republik Indonesia, Tentara Nasional Indonesia dan Instansi Vertikal di Wilayah Kecamatan	Jumlah Laporan Hasil Sinergitas dengan Kepolisian Negara Republik Indonesia, Tentara Nasional Indonesia dan Instansi Vertikal di Wilayah Kecamatan	1 Laporan	113.202.000,00	Kab. Klaten, Karanganom, Semua Kelurahan	Dana Transfer Umum-Dana Alokasi Umum	1 Laporan	58,334,000	KECAMATAN KARANGANOM
7	01	004	2.01	002	Harmonisasi Hubungan dengan Tokoh Agama dan Tokoh Masyarakat	Jumlah Laporan Pelaksanaan Harmonisasi Hubungan dengan Tokoh Agama dan Tokoh Masyarakat	1 Laporan	5.000.000,00	Kab. Klaten, Karanganom, Semua Kelurahan	Dana Transfer Umum-Dana Alokasi Umum	1 Laporan	75,000,000	KECAMATAN KARANGANOM
7	01	004	2.02		Koordinasi Penerapan dan Penegakan Peraturan Daerah dan Peraturan Kepala Daerah	Persentase koordinasi penegakan peraturan perundang-undangan yang dilakukan	100 %	5.000.000,00			100 %	5,000,000	
7	01	004	2.02	001	Koordinasi/Sinergi dengan Perangkat Daerah yang Tugas dan Fungsinya di Bidang Penegakan Peraturan Perundang-Undangan dan/atau Kepolisian Negara Republik Indonesia	Jumlah Laporan Koordinasi/Sinergi dengan Perangkat Daerah yang Tugas dan Fungsinya di Bidang Penegakan Peraturan Perundang-Undangan dan/atau Kepolisian Negara Republik Indonesia	1 Laporan	5.000.000,00	Kab. Klaten, Karanganom, Semua Kelurahan	Dana Transfer Umum-Dana Alokasi Umum	1 Laporan	5,000,000	KECAMATAN KARANGANOM
7	01	005			PROGRAM PENYELENGGARAAN URUSAN PEMERINTAHAN UMUM	Persentase potensi konflik sosial di kecamatan yang tertangan	1 Orang	12.890.000,00			1 Orang	13,834,000	
7	01	005	2.01		Penyelenggaraan Urusan Pemerintahan Umum Sesuai Penugasan Kepala Daerah	Persentase Koordinasi dan Pembinaan Wawasan Kebangsaan dan Ketahanan Nasional yang Diselenggarakan	100 %	12.890.000,00			100 %	13,834,000	
7	01	005	2.01	002	Fasilitasi, Koordinasi dan Pembinaan (Bimtek, Sosialisasi, Konsultasi) Wawasan Kebangsaan dan Ketahanan Nasional	Jumlah Orang yang Mengikuti Fasilitasi, Koordinasi dan Pembinaan (Bimtek, Sosialisasi, Konsultasi) Wawasan Kebangsaan dan Ketahanan Nasional	1 Orang	7.890.000,00	Kab. Klaten, Karanganom, Semua Kelurahan	Dana Transfer Umum-Dana Alokasi Umum	1 Orang	8,834,000	KECAMATAN KARANGANOM
7	01	005	2.01	005	Penanganan Konflik Sosial Sesuai Ketentuan Peraturan Perundang-Undangan	Jumlah Laporan Konflik yang Ditangani Sesuai Ketentuan Peraturan Perundang-Undangan	19 Laporan	5.000.000,00	Kab. Klaten, Karanganom, Semua Kelurahan	Dana Transfer Umum-Dana Alokasi Umum	19 Laporan	5,000,000	KECAMATAN KARANGANOM
7	01	006			PROGRAM PEMBINAAN DAN PENGAWASAN PEMERINTAHAN DESA	Persentase desa tertib administrasi	95.00 %	96.650.000,00			95.00 %	152,927,000	
						Presentasi desa yang menyelesaikan dokumen perencanaan, penganggaran dan pelaporan tepat waktu	95.00 %				95.00 %		
7	01	006	2.01		Fasilitasi, Rekomendasi dan Koordinasi Pembinaan dan Pengawasan Pemerintahan Desa	Persentase Pemerintah Desa yang Dilakukan Fasilitas, Rekomendasi dan Koordinasi Pembinaan dan Pengawasan	100 %	96.650.000,00			100 %	152,927,000	
7	01	006	2.01	001	Fasilitasi Penyusunan Peraturan Desa dan Peraturan Kepala Desa	Jumlah Dokumen yang Difasilitasi dalam rangka Penyusunan Peraturan Desa dan Peraturan Kepala Desa	19 Dokumen	10.000.000,00	Kab. Klaten, Karanganom, Semua Kelurahan	Dana Transfer Umum-Dana Alokasi Umum	19 Dokumen	10,000,000	KECAMATAN KARANGANOM
7	01	006	2.01	002	Fasilitasi Administrasi Tata Pemerintahan Desa	Jumlah Dokumen yang Difasilitasi dalam rangka Administrasi Tata Pemerintahan Desa	19 Dokumen	18.000.000,00	Kab. Klaten, Karanganom, Semua Kelurahan	Dana Transfer Umum-Dana Alokasi Umum	19 Dokumen	18,000,000	KECAMATAN KARANGANOM
7	01	006	2.01	003	Fasilitasi Pengelolaan Keuangan Desa dan Pendayagunaan Aset Desa	Jumlah Dokumen yang Difasilitasi dalam rangka Pengelolaan Keuangan Desa dan Pendayagunaan Aset Desa	19 Dokumen	10.000.000,00	Kab. Klaten, Karanganom, Semua Kelurahan	Dana Transfer Umum-Dana Alokasi Umum	19 Dokumen	10,000,000	KECAMATAN KARANGANOM

Kode					Urusan/ Bidang Urusan/ Program/ Kegiatan/ Sub Kegiatan	Indikator Program/ Kegiatan/ Sub Kegiatan	Capaian Kinerja dan Kerangka Pendanaan				Prakiraan Maju Rencana Tahun		Perangkat Daerah Penanggung Jawab
							Target 2023	Pagu Indikatif	Lokasi	Sumber Dana	Target	Pagu Indikatif	
7	01	006	2.01	005	Fasilitasi Pelaksanaan Tugas Kepala Desa dan Perangkat Desa	Jumlah Dokumen Fasilitasi dalam rangka Pelaksanaan Tugas Kepala Desa dan Perangkat Desa	19 Dokumen	15.000.000,00	Kab. Klaten, Karanganom, Semua Kelurahan	Dana Transfer Umum-Dana Alokasi Umum	19 Dokumen	15,000,000	KECAMATAN KARANGANOM
7	01	006	2.01	006	Fasilitasi Pelaksanaan Pemilihan Kepala Desa	Jumlah Dokumen Fasilitasi dalam rangka Pelaksanaan Pemilihan Kepala Desa	19 dokumen	13.655.000,00	Kab. Klaten, Karanganom, Semua Kelurahan	Dana Transfer Umum-Dana Alokasi Umum	19 dokumen	5,000,000	KECAMATAN KARANGANOM
7	01	006	2.01	007	Fasilitasi Pelaksanaan Tugas dan Fungsi Badan Permusyawaratan Desa	Jumlah Dokumen Fasilitasi dalam rangka Pelaksanaan Tugas dan Fungsi Badan Permusyawaratan Desa	19 Dokumen	8.000.000,00	Kab. Klaten, Karanganom, Semua Kelurahan	Dana Transfer Umum-Dana Alokasi Umum	19 Dokumen	8,000,000	KECAMATAN KARANGANOM
7	01	006	2.01	008	Rekomendasi Pengangkatan dan Pemberhentian Perangkat Desa	Jumlah Dokumen Rekomendasi Pengangkatan dan Pemberhentian Perangkat Desa	19 Dokumen	7.495.000,00	Kab. Klaten, Karanganom, Semua Kelurahan	Dana Transfer Umum-Dana Alokasi Umum	19 Dokumen	7,769,000	KECAMATAN KARANGANOM
7	01	006	2.01	011	Fasilitasi Penyelenggaraan Ketenteraman dan Ketertiban Umum	Jumlah Dokumen Fasilitasi dalam rangka Penyelenggaraan Ketenteraman dan Ketertiban Umum	19 Dokumen	5.500.000,00	Kab. Klaten, Karanganom, Semua Kelurahan	Dana Transfer Umum-Dana Alokasi Umum	19 Dokumen	70,158,000	KECAMATAN KARANGANOM
7	01	006	2.01	014	Fasilitasi Kerja Sama Antar Desa dan Kerja Sama Desa dengan Pihak Ketiga	Jumlah Dokumen Fasilitasi dalam rangka Kerja Sama Antar Desa dan Kerja Sama Desa dengan Pihak Ketiga	19 Dokumen	5.000.000,00	Kab. Klaten, Karanganom, Semua Kelurahan	Dana Transfer Umum-Dana Alokasi Umum	19 Dokumen	5,000,000	KECAMATAN KARANGANOM
7	01	006	2.01	018	Koordinasi Pelaksanaan Pembangunan Kawasan Perdesaan di Wilayah Kecamatan	Jumlah Laporan Hasil Koordinasi Pelaksanaan Pembangunan Kawasan Perdesaan di Wilayah Kecamatan	1 Laporan	4.000.000,00	Kab. Klaten, Karanganom, Semua Kelurahan	Dana Transfer Umum-Dana Alokasi Umum	1 Laporan	4,000,000	KECAMATAN KARANGANOM
7					UNSUR KEWILAYAHAN								
7	01				KECAMATAN			2.605.687.000,00				3,362,182,000	
7	01	001			PROGRAM PENUNJANG URUSAN PEMERINTAHAN DAERAH KABUPATEN/KOTA	Persentase pemenuhan kebutuhan penunjang urusan pemerintahan daerah	100.00 %	2.252.364.815,00			100.00 %	2,928,471,000	
7	01	001	2.01		Perencanaan, Penganggaran, dan Evaluasi Kinerja Perangkat Daerah	Persentase Dokumen Perencanaan, Penganggaran dan Evaluasi Kinerja yang Tersusun	100 %	3.331.450,00			100 %	7,000,000	
7	01	001	2.01	001	Penyusunan Dokumen Perencanaan Perangkat Daerah	Jumlah Dokumen Perencanaan Perangkat Daerah	5 Dokumen	1.681.250,00	Kab. Klaten, Tulung, Semua Kelurahan	Dana Transfer Umum-Dana Alokasi Umum	5 Dokumen	5,000,000	KECAMATAN TULUNG
7	01	001	2.01	006	Koordinasi dan Penyusunan Laporan Capaian Kinerja dan Ikhtisar Realisasi Kinerja SKPD	Jumlah Laporan Capaian Kinerja dan Ikhtisar Realisasi Kinerja SKPD dan Laporan Hasil Koordinasi Penyusunan Laporan Capaian Kinerja dan Ikhtisar Realisasi Kinerja SKPD	1 Dokumen	1.650.200,00	Kab. Klaten, Tulung, Semua Kelurahan	Dana Transfer Umum-Dana Alokasi Umum	1 Dokumen	2,000,000	KECAMATAN TULUNG
7	01	001	2.02		Administrasi Keuangan Perangkat Daerah	Persentase Pembayaran Gaji, Tunjangan ASN dan Penyelesaian Laporan Keuangan Tepat Waktu	100 %	1.979.040.100,00			100 %	2,586,390,000	
7	01	001	2.02	001	Penyediaan Gaji dan Tunjangan ASN	Jumlah Orang yang Menerima Gaji dan Tunjangan ASN	19 Orang/bulan	1976686100	Kab. Klaten, Tulung, Semua Kelurahan	Sisa Lebih Perhitungan Anggaran Tahun Sebelumnya Dana Transfer Umum - Dana Alokasi Umum	19 Orang/bulan	2,565,190,000	KECAMATAN TULUNG
7	01	001	2.02	007	Koordinasi dan Penyusunan Laporan Keuangan Bulanan/ Triwulanan/ Semesteran SKPD	Jumlah Laporan Keuangan Bulanan/ Triwulanan/ Semesteran SKPD	20 Laporan	1.354.000,00	Kab. Klaten, Tulung, Semua Kelurahan	Dana Transfer Umum-Dana Alokasi Umum	20 Laporan	4,000,000	KECAMATAN TULUNG

Kode					Urusan/ Bidang Urusan/ Program/ Kegiatan/ Sub Kegiatan	Indikator Program/ Kegiatan/ Sub Kegiatan	Capaian Kinerja dan Kerangka Pendanaan				Prakiraan Maju Rencana Tahun		Perangkat Daerah Penanggung Jawab
							Target 2023	Pagu Indikatif	Lokasi	Sumber Dana	Target	Pagu Indikatif	
7	01	001	2.02	008	Penyusunan Pelaporan dan Analisis Prognosis Realisasi Anggaran	Jumlah Dokumen Pelaporan dan Analisis Prognosis Realisasi Anggaran	1 Dokumen	1.000.000,00	Kab. Klaten, Tulung, Semua Kelurahan	Dana Transfer Umum-Dana Alokasi Umum	1 Dokumen	1,000,000	KECAMATAN TULUNG
7	01	001	2.06		Administrasi Umum Perangkat Daerah	Persentase Pemenuhan Administrasi Umum Perangkat Daerah Tepat Waktu	100 %	35.800.000,00			100 %	66,700,000	
7	01	001	2.06	002	Penyediaan Peralatan dan Perlengkapan Kantor	Jumlah Paket Peralatan dan Perlengkapan Kantor yang Disediakan	2 Paket	10.000.000,00	Kab. Klaten, Tulung, Semua Kelurahan	Dana Transfer Umum-Dana Alokasi Umum	2 Paket	25,000,000	KECAMATAN TULUNG
7	01	001	2.06	008	Fasilitasi Kunjungan Tamu	Jumlah Laporan Fasilitasi Kunjungan Tamu	12 Laporan	17.900.000,00	Kab. Klaten, Tulung, Semua Kelurahan	Dana Transfer Umum-Dana Alokasi Umum	12 Laporan	8,700,000	KECAMATAN TULUNG
7	01	001	2.06	009	Penyelenggaraan Rapat Koordinasi dan Konsultasi SKPD	Jumlah Laporan Penyelenggaraan Rapat Koordinasi dan Konsultasi	1 Laporan	7.900.000,00	Kab. Klaten, Tulung, Semua Kelurahan	Dana Transfer Umum-Dana Alokasi Umum	1 Laporan	33,000,000	KECAMATAN TULUNG
7	01	001	2.07		Pengadaan Barang Milik Daerah Penunjang Urusan Pemerintah Daerah	Persentase Pemenuhan Barang Milik Daerah Penunjang Urusan Pemerintah Daerah Tepat Waktu	100 %	51.500.000,00			100 %	40,000,000	
7	01	001	2.07	005	Pengadaan Mebel	Jumlah Paket Mebel yang Disediakan	1 Unit	26.500.000,00	Kab. Klaten, Tulung, Semua Kelurahan	Dana Transfer Umum-Dana Alokasi Umum	1 Unit	8,000,000	KECAMATAN TULUNG
7	01	001	2.07	011	Pengadaan Sarana dan Prasarana Pendukung Gedung Kantor atau Bangunan Lainnya	Jumlah Unit Sarana dan Prasarana Pendukung Gedung Kantor atau Bangunan Lainnya yang Disediakan	8 Unit	25.000.000,00	Kab. Klaten, Tulung, Semua Kelurahan	Dana Transfer Umum-Dana Alokasi Umum	8 Unit	32,000,000	KECAMATAN TULUNG
7	01	001	2.08		Penyediaan Jasa Penunjang Urusan Pemerintahan Daerah	Persentase Pemenuhan Kebutuhan Jasa Penunjang Urusan Pemerintahan Daerah Tepat Waktu	100 %	120.223.265,00			100 %	166,692,000	
7	01	001	2.08	001	Penyediaan Jasa Surat Menyurat	Jumlah Laporan Penyediaan Jasa Surat Menyurat	2 Laporan	5.576.000,00	Kab. Klaten, Tulung, Semua Kelurahan	Dana Transfer Umum-Dana Alokasi Umum	2 Laporan	9,692,000	KECAMATAN TULUNG
7	01	001	2.08	002	Penyediaan Jasa Komunikasi, Sumber Daya Air dan Listrik	Jumlah Laporan Penyediaan Jasa Komunikasi, Sumber Daya Air dan Listrik yang Disediakan	1 Laporan	16.000.000,00	Kab. Klaten, Tulung, Semua Kelurahan	Dana Transfer Umum-Dana Alokasi Umum	1 Laporan	16,000,000	KECAMATAN TULUNG
7	01	001	2.08	004	Penyediaan Jasa Pelayanan Umum Kantor	Jumlah Laporan Penyediaan Jasa Pelayanan Umum Kantor yang Disediakan	15 Laporan	98.647.265,00	Kab. Klaten, Tulung, Semua Kelurahan	Dana Transfer Umum-Dana Alokasi Umum	15 Laporan	141,000,000	KECAMATAN TULUNG
7	01	001	2.09		Pemeliharaan Barang Milik Daerah Penunjang Urusan Pemerintahan Daerah	Persentase Pemenuhan Barang Milik Daerah Penunjang Urusan Pemerintahan Daerah yang Terpelihara	100 %	62.470.000,00			100 %	61,689,000	
						Terpeliharanya barang milik daerah penunjang urusan pemerintah daerah	100 %				100 %		
7	01	001	2.09	002	Penyediaan Jasa Pemeliharaan, Biaya Pemeliharaan, Pajak dan Perizinan Kendaraan Dinas Operasional atau Lapangan	Jumlah Kendaraan Dinas Operasional atau Lapangan yang Dipelihara dan Dibayarkan Pajak dan Perizinannya	6 Unit	59.630.000,00	Kab. Klaten, Tulung, Semua Kelurahan	Dana Transfer Umum-Dana Alokasi Umum	6 Unit	22,600,000	KECAMATAN TULUNG
7	01	001	2.09	006	Pemeliharaan Peralatan dan Mesin Lainnya	Jumlah Peralatan dan Mesin Lainnya yang Dipelihara	4 Unit	2.840.000,00	Kab. Klaten, Tulung, Semua Kelurahan	Dana Transfer Umum-Dana Alokasi Umum	4 Unit	15,000,000	KECAMATAN TULUNG
7	01	002			PROGRAM PENYELENGGARAAN PEMERINTAHAN DAN PELAYANAN PUBLIK	Persentase masyarakat yang terfasilitasi pelayanan publik (PATEN)	100.00 %	1.837.400,00			100.00 %	2,965,000	

Kode					Urusan/ Bidang Urusan/ Program/ Kegiatan/ Sub Kegiatan	Indikator Program/ Kegiatan/ Sub Kegiatan	Capaian Kinerja dan Kerangka Pendanaan				Prakiraan Maju Rencana Tahun		Perangkat Daerah Penanggung Jawab
							Target 2023	Pagu Indikatif	Lokasi	Sumber Dana	Target	Pagu Indikatif	
7	01	002	2.02		Penyelenggaraan Urusan Pemerintahan yang Tidak Dilaksanakan oleh Unit Kerja Perangkat Daerah yang Ada di Kecamatan	Persentase Masyarakat yang Terfasilitasi Pelayanan Publik (PATEN)	100 %	1.837.400,00			100 %	2,965,000	
7	01	002	2.02	002	Fasilitasi Percepatan Pencapaian Standar Pelayanan Minimal di Wilayah Kecamatan	Jumlah Laporan Fasilitasi Percepatan Pencapaian Standar Pelayanan Minimal di Wilayah Kecamatan	1 Laporan	1.837.400,00	Kab. Klaten, Tulung, Semua Kelurahan	Dana Transfer Umum-Dana Alokasi Umum	1 Laporan	2,965,000	KECAMATAN TULUNG
7	01	003			PROGRAM PEMBERDAYAAN MASYARAKAT DESA DAN KELURAHAN	Persentase lembaga masyarakat aktif	95.00 %	83.662.570,00			95.00 %	217,876,000	
7	01	003	2.01		Koordinasi Kegiatan Pemberdayaan Desa	Persentase desa yang terkoordinasi dalam kegiatan pemberdayaan	100 %	83.662.570,00			100 %	217,876,000	
7	01	003	2.01	001	Peningkatan Partisipasi Masyarakat dalam Forum Musyawarah Perencanaan Pembangunan di Desa	Jumlah Lembaga Kemasyarakatan yang Berpartisipasi dalam Forum Musyawarah Perencanaan Pembangunan di Desa	6 Lembaga	6.581.070,00	Kab. Klaten, Tulung, Semua Kelurahan	Dana Transfer Umum-Dana Alokasi Umum	6 Lembaga	15,500,000	KECAMATAN TULUNG
7	01	003	2.01	003	Peningkatan Efektifitas Kegiatan Pemberdayaan Masyarakat di Wilayah Kecamatan	Jumlah Laporan Peningkatan Efektivitas Kegiatan Pemberdayaan Masyarakat di Wilayah Kecamatan	5 Laporan	77.081.500,00	Kab. Klaten, Tulung, Semua Kelurahan	Dana Transfer Umum-Dana Alokasi Umum	5 Laporan	202,376,000	KECAMATAN TULUNG
7	01	004			PROGRAM KOORDINASI KETENTRAMAN DAN KETERTIBAN UMUM	Persentase Penyelesaian Gangguan Ketentraman dan Ketertiban Umum di Wilayah Kecamatan	96.00 %	88.175.500,00			96.00 %	110,667,000	
7	01	004	2.01		Koordinasi Upaya Penyelenggaraan Ketenteraman dan Ketertiban Umum	Persentase koordinasi Ketentraman dan Ketertiban Umum yang dilakukan	100 %	80.393.750,00			100 %	99,667,000	
7	01	004	2.01	001	Sinergitas dengan Kepolisian Negara Republik Indonesia, Tentara Nasional Indonesia dan Instansi Vertikal di Wilayah Kecamatan	Jumlah Laporan Hasil Sinergitas dengan Kepolisian Negara Republik Indonesia, Tentara Nasional Indonesia dan Instansi Vertikal di Wilayah Kecamatan	12 Laporan	78.702.250,00	Kab. Klaten, Tulung, Semua Kelurahan	Dana Transfer Umum-Dana Alokasi Umum	12 Laporan	93,667,000	KECAMATAN TULUNG
7	01	004	2.01	002	Harmonisasi Hubungan dengan Tokoh Agama dan Tokoh Masyarakat	Jumlah Laporan Pelaksanaan Harmonisasi Hubungan dengan Tokoh Agama dan Tokoh Masyarakat	3 Laporan	1.691.500,00	Kab. Klaten, Tulung, Semua Kelurahan	Dana Transfer Umum-Dana Alokasi Umum	3 Laporan	6,000,000	KECAMATAN TULUNG
7	01	004	2.02		Koordinasi Penerapan dan Penegakan Peraturan Daerah dan Peraturan Kepala Daerah	Persentase koordinasi penegakan peraturan perundang-undangan yang dilakukan	100 %	7.781.750,00			100 %	11,000,000	
7	01	004	2.02	001	Koordinasi/Sinergi dengan Perangkat Daerah yang Tugas dan Fungsinya di Bidang Penegakan Peraturan Perundang-Undangan dan/atau Kepolisian Negara Republik Indonesia	Jumlah Laporan Koordinasi/Sinergi dengan Perangkat Daerah yang Tugas dan Fungsinya di Bidang Penegakan Peraturan Perundang-Undangan dan/atau Kepolisian Negara Republik Indonesia	1 Laporan	7781750	Kab. Klaten, Tulung, Semua Kelurahan	Dana Transfer Umum-Dana Alokasi Umum	1 Laporan	11,000,000	KECAMATAN TULUNG
						Jumlah Laporan Koordinasi/Sinergi dengan Perangkat Daerah yang Tugas dan Fungsinya di Bidang Penegakan Peraturan Perundang-Undangan dan/atau Kepolisian Negara Republik Indonesia	0 Laporan				0 Laporan		

Kode				Urusan/ Bidang Urusan/ Program/ Kegiatan/ Sub Kegiatan	Indikator Program/ Kegiatan/ Sub Kegiatan	Capaian Kinerja dan Kerangka Pendanaan				Prakiraan Maju Rencana Tahun		Perangkat Daerah Penanggung Jawab	
						Target 2023	Pagu Indikatif	Lokasi	Sumber Dana	Target	Pagu Indikatif		
7	01	005		PROGRAM PENYELENGGARAAN URUSAN PEMERINTAHAN UMUM	Persentase potensi konflik sosial di kecamatan yang tertangani	96.00 %	107.605.700,00			96.00 %	14,822,000		
7	01	005	2.01	Penyelenggaraan Urusan Pemerintahan Umum Sesuai Penugasan Kepala Daerah	Persentase Koordinasi dan Pembinaan Wawasan Kebangsaan dan Ketahanan Nasional yang Diselenggarakan	100 %	107.605.700,00			100 %	14,822,000		
7	01	005	2.01	002	Fasilitasi, Koordinasi dan Pembinaan (Bimtek, Sosialisasi, Konsultasi) Wawasan Kebangsaan dan Ketahanan Nasional	Jumlah Orang yang Mengikuti Fasilitasi, Koordinasi dan Pembinaan (Bimtek, Sosialisasi, Konsultasi) Wawasan Kebangsaan dan Ketahanan Nasional	695 Orang	97.605.700,00	Kab. Klaten, Tulung, Semua Kelurahan	Dana Transfer Umum-Dana Alokasi Umum	695 Orang	14,822,000	KECAMATAN TULUNG
7	01	005	2.01	005	Penanganan Konflik Sosial Sesuai Ketentuan Peraturan Perundang-Undangan	Jumlah Laporan Konflik yang Ditangani Sesuai Ketentuan Peraturan Perundang-Undangan	1 Laporan	10.000.000,00	Kab. Klaten, Tulung, Semua Kelurahan	Dana Transfer Umum-Dana Alokasi Umum	1 Laporan	0	KECAMATAN TULUNG
7	01	006		PROGRAM PEMBINAAN DAN PENGAWASAN PEMERINTAHAN DESA	Persentase desa tertib administrasi	95.00 %	72.041.015,00			95.00 %	87,381,000		
					Persentase desa yang menyelesaikan dokumen perencanaan, penganggaran dan pelaporan tepat waktu	97.00 %				97.00 %			
7	01	006	2.01	Fasilitasi, Rekomendasi dan Koordinasi Pembinaan dan Pengawasan Pemerintahan Desa	Persentase Pemerintah Desa yang Dilakukan Fasilitasi, Rekomendasi dan Koordinasi Pembinaan dan	100 %	72.041.015,00			100 %	87,381,000		
7	01	006	2.01	001	Fasilitasi Penyusunan Peraturan Desa dan Peraturan Kepala Desa	Jumlah Dokumen yang Difasilitasi dalam rangka Penyusunan Peraturan Desa dan Peraturan Kepala Desa	1 Dokumen	4.090.000,00	Kab. Klaten, Tulung, Semua Kelurahan	Dana Transfer Umum-Dana Alokasi Umum	1 Dokumen	8,000,000	KECAMATAN TULUNG
7	01	006	2.01	002	Fasilitasi Administrasi Tata Pemerintahan Desa	Jumlah Dokumen yang Difasilitasi dalam rangka Administrasi Tata Pemerintahan Desa	1 Dokumen	5.180.000,00	Kab. Klaten, Tulung, Semua Kelurahan	Dana Transfer Umum-Dana Alokasi Umum	1 Dokumen	12,000,000	KECAMATAN TULUNG
7	01	006	2.01	003	Fasilitasi Pengelolaan Keuangan Desa dan Pendayagunaan Aset Desa	Jumlah Dokumen yang Difasilitasi dalam rangka Pengelolaan Keuangan Desa dan Pendayagunaan Aset Desa	1 Dokumen	2.000.000,00	Kab. Klaten, Tulung, Semua Kelurahan	Dana Transfer Umum-Dana Alokasi Umum	1 Dokumen	8,000,000	KECAMATAN TULUNG
7	01	006	2.01	005	Fasilitasi Pelaksanaan Tugas Kepala Desa dan Perangkat Desa	Jumlah Dokumen Fasilitasi dalam rangka Pelaksanaan Tugas Kepala Desa dan Perangkat Desa	1 Dokumen	1.747.950,00	Kab. Klaten, Tulung, Semua Kelurahan	Dana Transfer Umum-Dana Alokasi Umum	1 Dokumen	10,000,000	KECAMATAN TULUNG
7	01	006	2.01	006	Fasilitasi Pelaksanaan Pemilihan Kepala Desa	Jumlah Dokumen Fasilitasi dalam rangka Pelaksanaan Pemilihan Kepala Desa	1 Dokumen	21.000.000,00	Kab. Klaten, Tulung, Semua Kelurahan	Dana Transfer Umum-Dana Alokasi Umum	1 Dokumen	0	KECAMATAN TULUNG
7	01	006	2.01	008	Rekomendasi Pengangkatan dan Pemberhentian Perangkat Desa	Jumlah Dokumen Rekomendasi Pengangkatan dan Pemberhentian Perangkat Desa	1 Dokumen	1.416.215,00	Kab. Klaten, Tulung, Semua Kelurahan	Dana Transfer Umum-Dana Alokasi Umum	1 Dokumen	5,000,000	KECAMATAN TULUNG
7	01	006	2.01	011	Fasilitasi Penyelenggaraan Ketenteraman dan Ketertiban Umum	Jumlah Dokumen Fasilitasi dalam rangka Penyelenggaraan Ketenteraman dan Ketertiban Umum	3 Dokumen	35.418.000,00	Kab. Klaten, Tulung, Semua Kelurahan	Dana Transfer Umum-Dana Alokasi Umum	3 Dokumen	42,381,000	KECAMATAN TULUNG
7	01	006	2.01	014	Fasilitasi Kerja Sama Antar Desa dan Kerja Sama Desa dengan Pihak Ketiga	Jumlah Dokumen Fasilitasi dalam rangka Kerja Sama Antar Desa dan Kerja Sama Desa dengan Pihak Ketiga	1 Dokumen	1.188.850,00	Kab. Klaten, Tulung, Semua Kelurahan	Dana Transfer Umum-Dana Alokasi Umum	1 Dokumen	2,000,000	KECAMATAN TULUNG
7					UNSUR KEWILAYAHAN								
7	01				KECAMATAN			3.222.373.000,00				3,363,537,192	

Kode					Urusan/ Bidang Urusan/ Program/ Kegiatan/ Sub Kegiatan	Indikator Program/ Kegiatan/ Sub Kegiatan	Capaian Kinerja dan Kerangka Pendanaan				Prakiraan Maju Rencana Tahun		Perangkat Daerah Penanggung Jawab
							Target 2023	Pagu Indikatif	Lokasi	Sumber Dana	Target	Pagu Indikatif	
7	01	001			PROGRAM PENUNJANG URUSAN PEMERINTAHAN DAERAH KABUPATEN/KOTA	Persentase pemenuhan kebutuhan penunjang urusan pemerintahan daerah	100.00 %	2.794.473.000,00			100.00 %	2,672,537,192	
7	01	001	2.01		Perencanaan, Penganggaran, dan Evaluasi Kinerja Perangkat Daerah	Jumlah Laporan Capaian Kinerja dan Ikhtisar Realisasi Kinerja SKPD dan Laporan Hasil Koordinasi Penyusunan Laporan Capaian Kinerja dan Ikhtisar Realisasi Kinerja SKPD	4 eks	8.000.000,00			4 eks	10,500,000	
7	01	001	2.01	001	Penyusunan Dokumen Perencanaan Perangkat Daerah	Jumlah Dokumen Perencanaan Perangkat Daerah	7 Dokumen	5.000.000,00	Kab. Klaten, Jatinom, Jatinom	Dana Transfer Umum-Dana Alokasi Umum	7 Dokumen	7,000,000	KECAMATAN JATINOM
7	01	001	2.01	006	Koordinasi dan Penyusunan Laporan Capaian Kinerja dan Ikhtisar Realisasi Kinerja SKPD	Jumlah Laporan Capaian Kinerja dan Ikhtisar Realisasi Kinerja SKPD dan Laporan Hasil Koordinasi Penyusunan Laporan Capaian Kinerja dan Ikhtisar Realisasi Kinerja SKPD	4 Dokumen	3.000.000,00	Kab. Klaten, Jatinom, Jatinom	Dana Transfer Umum-Dana Alokasi Umum	4 Dokumen	3,500,000	KECAMATAN JATINOM
7	01	001	2.02		Administrasi Keuangan Perangkat Daerah	Jumlah Dokumen Hasil Penyediaan Administrasi Pelaksanaan Tugas ASN	18 orang	2.613.372.301,00			18 orang	2,317,325,836	
7	01	001	2.02	001	Penyediaan Gaji dan Tunjangan ASN	Jumlah Orang yang Menerima Gaji dan Tunjangan ASN	18 Orang/bulan	2608372301	Kab. Klaten, Jatinom, Jatinom	Sisa Lebih Perhitungan Anggaran Tahun Sebelumnya Dana Transfer Umum-Dana Alokasi Umum	18 Orang/bulan	2,287,325,836	KECAMATAN JATINOM
7	01	001	2.02	002	Penyediaan Administrasi Pelaksanaan Tugas ASN	Jumlah Dokumen Hasil Penyediaan Administrasi Pelaksanaan Tugas ASN	18 Orang	2.000.000,00	Kab. Klaten, Jatinom, Jatinom	Dana Transfer Umum-Dana Alokasi Umum	18 Orang	20,000,000	KECAMATAN JATINOM
7	01	001	2.02	007	Koordinasi dan Penyusunan Laporan Keuangan Bulanan/ Triwulanan/ Semesteran SKPD	Jumlah Laporan Keuangan Bulanan/ Triwulanan/ Semesteran SKPD dan Laporan Koordinasi Penyusunan Laporan Keuangan Bulanan/Triwulanan/Semesteran SKPD	4 Laporan	1.500.000,00	Kab. Klaten, Jatinom, Jatinom	Dana Transfer Umum-Dana Alokasi Umum	4 Laporan	5,000,000	KECAMATAN JATINOM
7	01	001	2.02	008	Penyusunan Pelaporan dan Analisis Prognosis Realisasi Anggaran	Jumlah Dokumen Pelaporan dan Analisis Prognosis Realisasi Anggaran	18 Dokumen	1.500.000,00	Kab. Klaten, Jatinom, Jatinom	Dana Transfer Umum-Dana Alokasi Umum	18 Dokumen	5,000,000	KECAMATAN JATINOM
7	01	001	2.06		Administrasi Umum Perangkat Daerah	Jumlah Laporan Penyediaan Jasa Komunikasi, Sumber Daya Air dan Listrik yang Disediakan	4 Jenis	10.000.000,00			4 Jenis	88,129,000	
7	01	001	2.06	001	Penyediaan Komponen Instalasi Listrik/Penerangan Bangunan Kantor	Jumlah Paket Komponen Instalasi Listrik/Penerangan Bangunan Kantor yang Disediakan	20 Jenis	1.000.000,00	Kab. Klaten, Jatinom, Jatinom	Dana Transfer Umum-Dana Alokasi Umum	20 Jenis	3,500,000	KECAMATAN JATINOM
7	01	001	2.06	002	Penyediaan Peralatan dan Perlengkapan Kantor	Jumlah Paket Peralatan dan Perlengkapan Kantor yang Disediakan	10 paket	3.000.000,00	Kab. Klaten, Jatinom, Jatinom	Dana Transfer Umum-Dana Alokasi Umum	10 paket	10,000,000	KECAMATAN JATINOM
7	01	001	2.06	005	Penyediaan Barang Cetak dan Penggandaan	Jumlah Paket Barang Cetak dan Penggandaan yang Disediakan	4 paket	1.000.000,00	Kab. Klaten, Jatinom, Jatinom	Dana Transfer Umum-Dana Alokasi Umum	4 paket	7,000,000	KECAMATAN JATINOM
7	01	001	2.06	006	Penyediaan Bahan Bacaan dan Peraturan Perundang-undangan	Jumlah Dokumen Bahan Bacaan dan Peraturan Perundang-Undangan yang Disediakan	15 dokumen	1.000.000,00	Kab. Klaten, Jatinom, Jatinom	Dana Transfer Umum-Dana Alokasi Umum	15 dokumen	29,031,000	KECAMATAN JATINOM

Kode					Urusan/ Bidang Urusan/ Program/ Kegiatan/ Sub Kegiatan	Indikator Program/ Kegiatan/ Sub Kegiatan	Capaian Kinerja dan Kerangka Pendanaan				Prakiraan Maju Rencana Tahun		Perangkat Daerah Penanggung Jawab
							Target 2023	Pagu Indikatif	Lokasi	Sumber Dana	Target	Pagu Indikatif	
7	01	001	2.06	008	Fasilitasi Kunjungan Tamu	Jumlah Laporan Fasilitasi Kunjungan Tamu	18 Laporan	3.000.000,00	Kab. Klaten, Jatinom, Jatinom	Dana Transfer Umum-Dana Alokasi Umum	18 Laporan	24,598,000	KECAMATAN JATINOM
7	01	001	2.06	009	Penyelenggaraan Rapat Koordinasi dan Konsultasi SKPD	Jumlah Laporan Penyelenggaraan Rapat Koordinasi dan Konsultasi SKPD	18 Laporan	1.000.000,00	Kab. Klaten, Jatinom, Jatinom	Dana Transfer Umum-Dana Alokasi Umum	18 Laporan	14,000,000	KECAMATAN JATINOM
7	01	001	2.07		Pengadaan Barang Milik Daerah Penunjang Urusan Pemerintah Daerah	Jumlah Unit Sarana dan Prasarana Pendukung Gedung Kantor atau Bangunan Lainnya yang Disediakan	10 unit	25.000.000,00			10 unit	75,000,000	
7	01	001	2.07	005	Pengadaan Mebel	Jumlah Paket Mebel yang Disediakan	10 Unit	15.000.000,00	Kab. Klaten, Jatinom, Jatinom	Dana Transfer Umum-Dana Alokasi Umum	10 Unit	45,000,000	KECAMATAN JATINOM
7	01	001	2.07	011	Pengadaan Sarana dan Prasarana Pendukung Gedung Kantor atau Bangunan Lainnya	Jumlah Unit Sarana dan Prasarana Pendukung Gedung Kantor atau Bangunan Lainnya yang Disediakan	10 Unit	10.000.000,00	Kab. Klaten, Jatinom, Jatinom	Dana Transfer Umum-Dana Alokasi Umum	10 Unit	30,000,000	KECAMATAN JATINOM
7	01	001	2.08		Penyediaan Jasa Penunjang Urusan Pemerintahan Daerah	"Jumlah Laporan Penyediaan Jasa Pelayanan Umum Kantor yang Disediakan"	4 Jenis	91.100.699,00			4 Jenis	30,582,356	
7	01	001	2.08	001	Penyediaan Jasa Surat Menyurat	Jumlah Laporan Penyediaan Jasa Surat Menyurat	600 eks	3.500.000,00	Kab. Klaten, Jatinom, Jatinom	Dana Transfer Umum-Dana Alokasi Umum	600 eks	3,000,000	KECAMATAN JATINOM
7	01	001	2.08	002	Penyediaan Jasa Komunikasi, Sumber Daya Air dan Listrik	Jumlah Laporan Penyediaan Jasa Komunikasi, Sumber Daya Air dan Listrik yang Disediakan	4 laporan	22.833.519,00	Kab. Klaten, Jatinom, Jatinom	Dana Transfer Umum-Dana Alokasi Umum	4 laporan	21,582,356	KECAMATAN JATINOM
7	01	001	2.08	004	Penyediaan Jasa Pelayanan Umum Kantor	"Jumlah Laporan Penyediaan Jasa Pelayanan Umum Kantor yang Disediakan"	5 Orang	64.767.180,00	Kab. Klaten, Jatinom, Jatinom	Dana Transfer Umum-Dana Alokasi Umum	5 Orang	6,000,000	KECAMATAN JATINOM
7	01	001	2.09		Pemeliharaan Barang Milik Daerah Penunjang Urusan Pemerintahan Daerah	Jumlah Gedung Kantor dan Bangunan Lainnya yang Dipelihara/Direhabilitasi	6 unit	47.000.000,00			6 unit	151,000,000	
7	01	001	2.09	002	Penyediaan Jasa Pemeliharaan, Biaya Pemeliharaan, Pajak dan Perizinan Kendaraan Dinas Operasional atau Lapangan	Jumlah Kendaraan Dinas Operasional atau Lapangan yang Dipelihara dan dibayarkan Pajak dan Perizinannya	9 Unit	24.000.000,00	Kab. Klaten, Jatinom, Jatinom	Dana Transfer Umum-Dana Alokasi Umum	9 Unit	32,000,000	KECAMATAN JATINOM
7	01	001	2.09	005	Pemeliharaan Mebel	Jumlah Mebel yang Dipelihara	6 Unit	1.000.000,00	Kab. Klaten, Jatinom, Jatinom	Dana Transfer Umum-Dana Alokasi Umum	6 Unit	12,000,000	KECAMATAN JATINOM
7	01	001	2.09	006	Pemeliharaan Peralatan dan Mesin Lainnya	Jumlah Peralatan dan Mesin Lainnya yang Dipelihara	10 Unit	10.000.000,00	Kab. Klaten, Jatinom, Jatinom	Dana Transfer Umum-Dana Alokasi Umum	10 Unit	40,000,000	KECAMATAN JATINOM
7	01	001	2.09	009	Pemeliharaan/Rehabilitasi Gedung Kantor dan Bangunan Lainnya	Jumlah Gedung Kantor dan Bangunan Lainnya yang Dipelihara/Direhabilitasi	1 Unit	6.000.000,00	Kab. Klaten, Jatinom, Jatinom	Dana Transfer Umum-Dana Alokasi Umum	1 Unit	40,000,000	KECAMATAN JATINOM
7	01	001	2.09	010	Pemeliharaan/Rehabilitasi Sarana dan Prasarana Gedung Kantor atau Bangunan Lainnya	Jumlah Sarana dan Prasarana Gedung Kantor atau Bangunan Lainnya yang Dipelihara/Direhabilitasi	1 Unit	5.000.000,00	Kab. Klaten, Jatinom, Jatinom	Dana Transfer Umum-Dana Alokasi Umum	1 Unit	17,000,000	KECAMATAN JATINOM
7	01	001	2.09	011	Pemeliharaan/Rehabilitasi Sarana dan Prasarana Pendukung Gedung Kantor atau Bangunan Lainnya	Jumlah Sarana dan Prasarana Pendukung Gedung Kantor atau Bangunan Lainnya yang Dipelihara/Direhabilitasi	1 Unit	1.000.000,00	Kab. Klaten, Jatinom, Jatinom	Dana Transfer Umum-Dana Alokasi Umum	1 Unit	10,000,000	KECAMATAN JATINOM

Kode					Urusan/ Bidang Urusan/ Program/ Kegiatan/ Sub Kegiatan	Indikator Program/ Kegiatan/ Sub Kegiatan	Capaian Kinerja dan Kerangka Pendanaan				Prakiraan Maju Rencana Tahun		Perangkat Daerah Penanggung Jawab	
							Target 2023	Pagu Indikatif	Lokasi	Sumber Dana	Target	Pagu Indikatif		
7	01	002			PROGRAM PENYELENGGARAAN PEMERINTAHAN DAN PELAYANAN PUBLIK	Persentase masyarakat yang terfasilitasi pelayanan publik (PATEN)	100.00 %	20.000.000,00				100.00 %	45,000,000	
						Persentase Penyelesaian Gangguan Ketentraman dan Ketertiban Umum di Wilayah Kecamatan	96.00 %					96.00 %		
7	01	002	2.02		Penyelenggaraan Urusan Pemerintahan yang Tidak Dilaksanakan oleh Unit Kerja Perangkat Daerah yang Ada di Kecamatan	Jumlah Laporan Fasilitasi Percepatan Pencapaian Standar Pelayanan Minimal di Wilayah Kecamatan	4 laprann	20.000.000,00				4 laprann	45,000,000	
7	01	002	2.02	002	Fasilitasi Percepatan Pencapaian Standar Pelayanan Minimal di Wilayah Kecamatan	Jumlah Laporan Fasilitasi Percepatan Pencapaian Standar Pelayanan Minimal di Wilayah Kecamatan	4 Laporan	20.000.000,00	Kab. Klaten, Jatinom, Jatinom	Dana Transfer Umum-Dana Alokasi Umum		4 Laporan	45,000,000	KECAMATAN JATINOM
7	01	003			PROGRAM PEMBERDAYAAN MASYARAKAT DESA DAN KELURAHAN	Persentase lembaga masyarakat aktif	95.00 %	253.000.000,00				95.00 %	349,000,000	
7	01	003	2.01		Koordinasi Kegiatan Pemberdayaan Desa	Jumlah Laporan Peningkatan Efektivitas Kegiatan Pemberdayaan Masyarakat di Wilayah Kecamatan	17 desa					252.000.000,00		
7	01	003	2.01	001	Peningkatan Partisipasi Masyarakat dalam Forum Musyawarah Perencanaan Pembangunan di Desa	Jumlah Lembaga Kemasyarakatan yang Berpartisipasi dalam Forum Musyawarah Perencanaan Pembangunan di Desa	17 desa	230.000.000,00	Kab. Klaten, Jatinom, Semua Kelurahan	Dana Transfer Umum-Dana Alokasi Umum		17 desa	330,000,000	KECAMATAN JATINOM
7	01	003	2.01	003	Peningkatan Efektifitas Kegiatan Pemberdayaan Masyarakat di Wilayah Kecamatan	Jumlah Laporan Peningkatan Efektivitas Kegiatan Pemberdayaan Masyarakat di Wilayah Kecamatan	17 laporan	22.000.000,00	Kab. Klaten, Jatinom, Jatinom	Dana Transfer Umum-Dana Alokasi Umum		17 laporan	17,000,000	KECAMATAN JATINOM
7	01	003	2.02		Kegiatan Pemberdayaan Kelurahan	Jumlah Lembaga Kemasyarakatan yang Berpartisipasi dalam Forum Musyawarah Perencanaan Pembangunan di Desa	1 kelurahan	1.000.000,00				1 kelurahan	2,000,000	
7	01	003	2.02	003	Pemberdayaan Masyarakat di Kelurahan	Jumlah Pokmas dan Ormas yang Melaksanakan Pemberdayaan Masyarakat di Kelurahan	1 Pokmas / Ormas	1.000.000,00	Kab. Klaten, Jatinom, Jatinom	Dana Transfer Umum-Dana Alokasi Umum		1 Pokmas / Ormas	2,000,000	KECAMATAN JATINOM
7	01	004			PROGRAM KOORDINASI KETENTRAMAN DAN KETERTIBAN UMUM	Persentase Penyelesaian Gangguan Ketentraman dan Ketertiban Umum di Wilayah Kecamatan	96.00 %	80.000.000,00				96.00 %	111,000,000	
7	01	004	2.01		Koordinasi Upaya Penyelenggaraan Ketenteraman dan Ketertiban Umum	unan desa, jumlah desa yang di lakukan pembinaan.	100 %					55.000.000,00		
7	01	004	2.01	001	Sinergitas dengan Kepolisian Negara Republik Indonesia, Tentara Nasional Indonesia dan Instansi Vertikal di Wilayah Kecamatan	Jumlah Laporan Hasil Sinergitas dengan Kepolisian Negara Republik Indonesia, Tentara Nasional Indonesia dan Instansi Vertikal di Wilayah Kecamatan	3 Laporan	50.000.000,00	Kab. Klaten, Jatinom, Jatinom	Dana Transfer Umum-Dana Alokasi Umum		3 Laporan	50,000,000	KECAMATAN JATINOM
7	01	004	2.01	002	Harmonisasi Hubungan dengan Tokoh Agama dan Tokoh Masyarakat	Jumlah Laporan Pelaksanaan Harmonisasi Hubungan dengan Tokoh Agama dan Tokoh Masyarakat	3 laporan	5.000.000,00	Kab. Klaten, Jatinom, Jatinom	Dana Transfer Umum-Dana Alokasi Umum		3 laporan	25,000,000	KECAMATAN JATINOM

Kode					Urusan/ Bidang Urusan/ Program/ Kegiatan/ Sub Kegiatan	Indikator Program/ Kegiatan/ Sub Kegiatan	Capaian Kinerja dan Kerangka Pendanaan				Prakiraan Maju Rencana Tahun		Perangkat Daerah Penanggung Jawab
							Target 2023	Pagu Indikatif	Lokasi	Sumber Dana	Target	Pagu Indikatif	
7	01	004	2.02		Koordinasi Penerapan dan Penegakan Peraturan Daerah dan Peraturan Kepala Daerah	jumlah laporan koordinasi/ sinergi dengan perangkat daerah yang tugas dan fungsinya di bidang penegakan peraturan perundang-undangan dan/ atau kepolisian republik indonesia	3 Laporan	25.000.000,00			3 Laporan	36,000,000	
7	01	004	2.02	001	Koordinasi/Sinergi dengan Perangkat Daerah yang Tugas dan Fungsinya di Bidang Penegakan Peraturan Perundang-Undangan dan/atau Kepolisian Negara Republik Indonesia	Jumlah Laporan Koordinasi/Sinergi dengan Perangkat Daerah yang Tugas dan Fungsinya di Bidang Penegakan Peraturan Perundang-Undangan dan/atau Kepolisian Negara Republik Indonesia	3 Laporan	25.000.000,00	Kab. Klaten, Jatinom, Semua Kelurahan	Dana Transfer Umum-Dana Alokasi Umum	3 Laporan	36,000,000	KECAMATAN JATINOM
7	01	005			PROGRAM PENYELENGGARAAN URUSAN PEMERINTAHAN UMUM	Persentase potensi konflik sosial di kecamatan yang tertangani	96.00 %	27.000.000,00			96.00 %	36,000,000	
7	01	005	2.01		Penyelenggaraan Urusan Pemerintahan Umum Sesuai Penugasan Kepala Daerah	"Jumlah Orang yang Mengikuti Fasilitas, Koordinasi dan Pembinaan (Bimtek, Sosialisasi, Konsultasi) Wawasan Kebangsaan dan Ketahanan Nasional"	17 desa	27.000.000,00			17 desa	36,000,000	
7	01	005	2.01	002	Fasilitasi, Koordinasi dan Pembinaan (Bimtek, Sosialisasi, Konsultasi) Wawasan Kebangsaan dan Ketahanan Nasional	Jumlah Orang yang Mengikuti Fasilitas, Koordinasi dan Pembinaan (Bimtek, Sosialisasi, Konsultasi) Wawasan Kebangsaan dan Ketahanan Nasional	340 Orang	24.000.000,00	Kab. Klaten, Jatinom, Semua Kelurahan	Dana Transfer Umum-Dana Alokasi Umum	340 Orang	30,000,000	KECAMATAN JATINOM
7	01	005	2.01	005	Penanganan Konflik Sosial Sesuai Ketentuan Peraturan Perundang-Undangan	Jumlah Laporan Konflik yang Ditangani Sesuai Ketentuan Peraturan Perundang-Undangan	17 Laporan	3.000.000,00	Kab. Klaten, Jatinom, Semua Kelurahan	Dana Transfer Umum-Dana Alokasi Umum	17 Laporan	6,000,000	KECAMATAN JATINOM
7	01	006			PROGRAM PEMBINAAN DAN PENGAWASAN PEMERINTAHAN DESA	Persentase desa tertib administrasi	95.00 %	47.900.000,00			95.00 %	150,000,000	
						Persentase desa yang menyelesaikan dokumen perencanaan, penganggaran dan pelaporan tepat waktu	97.00 %				97.00 %		
7	01	006	2.01		Fasilitasi, Rekomendasi dan Koordinasi Pembinaan dan Pengawasan Pemerintahan Desa	"Jumlah Dokumen yang Difasilitasi dalam rangka Penyusunan Peraturan Desa dan Peraturan Kepala Desa"	17 desa	47.900.000,00			17 desa	150,000,000	
7	01	006	2.01	001	Fasilitasi Penyusunan Peraturan Desa dan Peraturan Kepala Desa	Jumlah Dokumen yang Difasilitasi dalam rangka Penyusunan Peraturan Desa dan Peraturan Kepala Desa	17 Dokumen	10.000.000,00	Kab. Klaten, Jatinom, Semua Kelurahan	Dana Transfer Umum-Dana Alokasi Umum	17 Dokumen	25,000,000	KECAMATAN JATINOM
7	01	006	2.01	002	Fasilitasi Administrasi Tata Pemerintahan Desa	Jumlah Dokumen yang Difasilitasi dalam rangka Administrasi Tata Pemerintahan Desa	17 Desa	2.400.000,00	Kab. Klaten, Jatinom, Semua Kelurahan	Dana Transfer Umum-Dana Alokasi Umum	17 Desa	12,000,000	KECAMATAN JATINOM
7	01	006	2.01	003	Fasilitasi Pengelolaan Keuangan Desa dan Pendayagunaan Aset Desa	Jumlah Dokumen yang Difasilitasi dalam rangka Pengelolaan Keuangan Desa dan Pendayagunaan Aset Desa	17 Desa	3.500.000,00	Kab. Klaten, Jatinom, Semua Kelurahan	Dana Transfer Umum-Dana Alokasi Umum	17 Desa	15,000,000	KECAMATAN JATINOM
7	01	006	2.01	005	Fasilitasi Pelaksanaan Tugas Kepala Desa dan Perangkat Desa	Jumlah Dokumen Fasilitasi dalam rangka Pelaksanaan Tugas Kepala Desa dan Perangkat Desa	17 Desa	3.500.000,00	Kab. Klaten, Jatinom, Semua Kelurahan	Dana Transfer Umum-Dana Alokasi Umum	17 Desa	17,000,000	KECAMATAN JATINOM
7	01	006	2.01	006	Fasilitasi Pelaksanaan Pemilihan Kepala Desa	Jumlah Dokumen Fasilitasi dalam rangka Pelaksanaan Pemilihan Kepala Desa	17 desa	18.500.000,00	Kab. Klaten, Jatinom, Semua Kelurahan	Dana Transfer Umum-Dana Alokasi Umum	17 desa	17,000,000	KECAMATAN JATINOM

Kode					Urusan/ Bidang Urusan/ Program/ Kegiatan/ Sub Kegiatan	Indikator Program/ Kegiatan/ Sub Kegiatan	Capaian Kinerja dan Kerangka Pendanaan				Prakiraan Maju Rencana Tahun		Perangkat Daerah Penanggung Jawab
							Target 2023	Pagu Indikatif	Lokasi	Sumber Dana	Target	Pagu Indikatif	
7	01	006	2.01	007	Fasilitasi Pelaksanaan Tugas dan Fungsi Badan Permusyawaratan Desa	Jumlah Dokumen Fasilitasi dalam rangka Pelaksanaan Tugas dan Fungsi Badan Permusyawaratan Desa	17 Desa	2.000.000,00	Kab. Klaten, Jatinom, Semua Kelurahan	Dana Transfer Umum-Dana Alokasi Umum	17 Desa	49,000,000	KECAMATAN JATINOM
7	01	006	2.01	008	Rekomendasi Pengangkatan dan Pemberhentian Perangkat Desa	Jumlah Dokumen Rekomendasi Pengangkatan dan Pemberhentian Perangkat Desa	1 Dokumen	2.000.000,00	Kab. Klaten, Jatinom, Semua Kelurahan	Dana Transfer Umum-Dana Alokasi Umum	1 Dokumen	2,000,000	KECAMATAN JATINOM
7	01	006	2.01	011	Fasilitasi Penyelenggaraan Ketenteraman dan Ketertiban Umum	Jumlah Dokumen Fasilitasi dalam rangka Penyelenggaraan Ketenteraman dan Ketertiban Umum	1 Dokumen	2.000.000,00	Kab. Klaten, Jatinom, Semua Kelurahan	Dana Transfer Umum-Dana Alokasi Umum	1 Dokumen	9,000,000	KECAMATAN JATINOM
7	01	006	2.01	014	Fasilitasi Kerja Sama Antar Desa dan Kerja Sama Desa dengan Pihak Ketiga	Jumlah Dokumen Fasilitasi dalam rangka Kerja Sama Antar Desa dan Kerja Sama Desa dengan Pihak Ketiga	1 Dokumen	2.000.000,00	Kab. Klaten, Jatinom, Semua Kelurahan	Dana Transfer Umum-Dana Alokasi Umum	1 Dokumen	2,000,000	KECAMATAN JATINOM
7	01	006	2.01	018	Koordinasi Pelaksanaan Pembangunan Kawasan Perdesaan di Wilayah Kecamatan	Jumlah Laporan Hasil Koordinasi Pelaksanaan Pembangunan Kawasan Perdesaan di Wilayah Kecamatan	1 Laporan	2.000.000,00	Kab. Klaten, Jatinom, Semua Kelurahan	Dana Transfer Umum-Dana Alokasi Umum	1 Laporan	2,000,000	KECAMATAN JATINOM
UNSUR KEWILAYAHAN													
7	01				KECAMATAN			300.000.000,00				309,473,000	
7	01	001			PROGRAM PENUNJANG URUSAN PEMERINTAHAN DAERAH KABUPATEN/KOTA	Persentase pemenuhan kebutuhan penunjang urusan pemerintahan daerah	100.00 %	179.436.000,00			100.00 %	135,785,000	
7	01	001	2.06		Administrasi Umum Perangkat Daerah	Persentase pemenuhan Administrasi Umum Perangkat Daerah tepat waktu	100 %	40.896.000,00			100 %	14,591,000	
7	01	001	2.06	002	Penyediaan Peralatan dan Perlengkapan Kantor	Jumlah peralatan dan perlengkapan kantor tersedia	30 jenis	20.500.000,00	Kab. Klaten, Jatinom, Jatinom	Dana Transfer Umum-Dana Alokasi Umum	30 jenis	6,050,000	KELURAHAN JATINOM
7	01	001	2.06	005	Penyediaan Barang Cetak dan Penggandaan	Jumlah Jenis Barang Cetak dan Penggandaan Tersedia	1 jenis	5.000.000,00	Kab. Klaten, Jatinom, Jatinom	Dana Transfer Umum-Dana Alokasi Umum	1 jenis	2,541,000	KELURAHAN JATINOM
7	01	001	2.06	008	Fasilitasi Kunjungan Tamu	Jumlah Kegiatan Fasilitasi Kunjungan Tamu	1 paket	15.396.000,00	Kab. Klaten, Jatinom, Jatinom	Dana Transfer Umum-Dana Alokasi Umum	1 paket	6,000,000	KELURAHAN JATINOM
7	01	001	2.08		Penyediaan Jasa Penunjang Urusan Pemerintahan Daerah	Persentase pemenuhan kebutuhan Jasa Penunjang Urusan Pemerintahan Daerah tepat waktu	100 %	117.000.000,00			100 %	103,000,000	
7	01	001	2.08	002	Penyediaan Jasa Komunikasi, Sumber Daya Air dan Listrik	Jumlah Jenis Jasa Komunikasi, Sumber Daya Air dan Listrik Terbayar	4 Jenis	22.000.000,00	Kab. Klaten, Jatinom, Jatinom	Dana Transfer Umum-Dana Alokasi Umum	4 Jenis	21,000,000	KELURAHAN JATINOM
7	01	001	2.08	004	Penyediaan Jasa Pelayanan Umum Kantor	Jumlah Jasa Pelayanan Umum Kantor Tersedia	6 orang	95.000.000,00	Kab. Klaten, Jatinom, Jatinom	Dana Transfer Umum-Dana Alokasi Umum	6 orang	82,000,000	KELURAHAN JATINOM
7	01	001	2.09		Pemeliharaan Barang Milik Daerah Penunjang Urusan Pemerintahan Daerah	Persentase Barang Milik Daerah Penunjang Urusan Pemerintahan Daerah yang terpelihara	100 %	21.540.000,00			100 %	18,194,000	
7	01	001	2.09	001	Penyediaan Jasa Pemeliharaan, Biaya Pemeliharaan, dan Pajak Kendaraan Perorangan Dinas atau Kendaraan Dinas Jabatan	Jumlah Kendaraan Dinas Operasional Terpelihara	1 unit	1.540.000,00	Kab. Klaten, Jatinom, Jatinom	Dana Transfer Umum-Dana Alokasi Umum	1 unit	1,694,000	KELURAHAN JATINOM
7	01	001	2.09	009	Pemeliharaan/Rehabilitasi Gedung Kantor dan Bangunan Lainnya	Jumlah Gedung Kantor Terpelihara	1 paket	20.000.000,00	Kab. Klaten, Jatinom, Jatinom	Dana Transfer Umum-Dana Alokasi Umum	1 paket	16,500,000	KELURAHAN JATINOM

Kode					Urusan/ Bidang Urusan/ Program/ Kegiatan/ Sub Kegiatan	Indikator Program/ Kegiatan/ Sub Kegiatan	Capaian Kinerja dan Kerangka Pendanaan				Prakiraan Maju Rencana Tahun		Perangkat Daerah Penanggung Jawab	
							Target 2023	Pagu Indikatif	Lokasi	Sumber Dana	Target	Pagu Indikatif		
7	01	003			PROGRAM PEMBERDAYAAN MASYARAKAT DESA DAN KELURAHAN	Persentase lembaga masyarakat aktif	95.00 %		120.564.000,00			95.00 %	173,688,000	
7	01	003	2.02		Kegiatan Pemberdayaan Kelurahan	Persentase Warga Desa/Kelurahan yang Terkoordinasi dalam Pemberdayaan	100 %		120.564.000,00			100 %	173,688,000	
7	01	003	2.02	001	Peningkatan Partisipasi Masyarakat dalam Forum Musyawarah Perencanaan Pembangunan di Kelurahan	Jumlah Desa yang di Lakukan Peningkatan Partisipasi Masyarakat dalam Forum Musyawarah Perencanaan Pembangunan Desa	2 Kegiatan		10.564.000,00	Kab. Klaten, Jatinom, Jatinom	Dana Transfer Umum-Dana Alokasi Umum	2 Kegiatan	15,342,000	KELURAHAN JATINOM
7	01	003	2.02	003	Pemberdayaan Masyarakat di Kelurahan	Jumlah Desa yang dilakukan Pembinaan	7 Kegiatan		110.000.000,00	Kab. Klaten, Jatinom, Jatinom	Dana Transfer Umum-Dana Alokasi Umum	7 Kegiatan	158,346,000	KELURAHAN JATINOM
7					UNSUR KEWILAYAHAN									
7	01				KECAMATAN				2.668.639.000,00				3,393,364,000	
7	01	001			PROGRAM PENUNJANG URUSAN PEMERINTAHAN DAERAH KABUPATEN/KOTA	Persentase pemenuhan kebutuhan penunjang urusan pemerintahan daerah	100.00 %		2.410.362.126,00			100.00 %	2,914,276,000	
7	01	001	2.01		Perencanaan, Penganggaran, dan Evaluasi Kinerja Perangkat Daerah	Persentase dokumen perencanaan, penganggaran dan evaluasi kinerja yang tersusun	100 %		6.000.000,00			100 %	8,500,000	
7	01	001	2.01	001	Penyusunan Dokumen Perencanaan Perangkat Daerah	Jumlah Dokumen Perencanaan Perangkat Daerah	7 Dokumen		3.000.000,00	Kab. Klaten, Semua Kecamatan, Semua Kelurahan	Dana Transfer Umum-Dana Alokasi Umum	7 Dokumen	4,500,000	KECAMATAN KEMALANG
7	01	001	2.01	006	Koordinasi dan Penyusunan Laporan Capaian Kinerja dan Ikhtisar Realisasi Kinerja SKPD	Jumlah Laporan Capaian Kinerja dan Ikhtisar Realisasi Kinerja SKPD dan Laporan Hasil Koordinasi Penyusunan Laporan Capaian Kinerja dan Ikhtisar Realisasi Kinerja SKPD	4 Laporan		3.000.000,00	Kab. Klaten, Kemalang, Keputran	Dana Transfer Umum-Dana Alokasi Umum	4 Laporan	4,000,000	KECAMATAN KEMALANG
7	01	001	2.02		Administrasi Keuangan Perangkat Daerah	Persentase Pembayaran Gaji, tunjangan ASN dan Penyelesaian Laporan Keuangan Tepat Waktu	100 %		2.207.908.726,00			100 %	2,580,263,000	
7	01	001	2.02	001	Penyediaan Gaji dan Tunjangan ASN	Jumlah Orang yang Menerima Gaji dan Tunjangan ASN	12 Orang/bulan	2179638726		Kab. Klaten, Kemalang, Keputran	Dana Transfer Umum-Dana Alokasi Umum	12 Orang/bulan	2,551,263,000	KECAMATAN KEMALANG
7	01	001	2.02	002	Penyediaan Administrasi Pelaksanaan Tugas ASN	Jumlah Dokumen Hasil Penyediaan Administrasi Pelaksanaan Tugas ASN	20 Dokumen		26.000.000,00	Kab. Klaten, Kemalang, Keputran	Dana Transfer Umum-Dana Alokasi Umum	20 Dokumen	26,000,000	KECAMATAN KEMALANG
7	01	001	2.02	007	Koordinasi dan Penyusunan Laporan Keuangan Bulanan/ Triwulanan/ Semesteran SKPD	Jumlah Laporan Keuangan Bulanan/ Triwulanan/ Semesteran SKPD dan Laporan Koordinasi Penyusunan Laporan Keuangan Bulanan/Triwulanan/Semesteran SKPD	4 Laporan		1.000.000,00	Kab. Klaten, Kemalang, Semua Kelurahan	Dana Transfer Umum-Dana Alokasi Umum	4 Laporan	1,500,000	KECAMATAN KEMALANG
7	01	001	2.02	008	Penyusunan Pelaporan dan Analisis Prognosis Realisasi Anggaran	Jumlah Dokumen Pelaporan dan Analisis Prognosis Realisasi Anggaran	1 Dokumen		1.270.000,00	Kab. Klaten, Kemalang, Keputran	Dana Transfer Umum-Dana Alokasi Umum	1 Dokumen	1,500,000	KECAMATAN KEMALANG

Kode					Urusan/ Bidang Urusan/ Program/ Kegiatan/ Sub Kegiatan	Indikator Program/ Kegiatan/ Sub Kegiatan	Capaian Kinerja dan Kerangka Pendanaan				Prakiraan Maju Rencana Tahun		Perangkat Daerah Penanggung Jawab
							Target 2023	Pagu Indikatif	Lokasi	Sumber Dana	Target	Pagu Indikatif	
7	01	001	2.06		Administrasi Umum Perangkat Daerah	Persentase pemenuhan Administrasi Umum Perangkat Daerah tepat waktu	100 %	33.592.400,00			100 %	32,500,000	
7	01	001	2.06	001	Penyediaan Komponen Instalasi Listrik/Penerangan Bangunan Kantor	Jumlah Paket Komponen Instalasi Listrik/Penerangan Bangunan Kantor yang Disediakan	10 Paket	2.000.000,00	Kab. Klaten, Kemalang, Keputran	Dana Transfer Umum-Dana Alokasi Umum	10 Paket	2,500,000	KECAMATAN KEMALANG
7	01	001	2.06	002	Penyediaan Peralatan dan Perlengkapan Kantor	Jumlah Paket Peralatan dan Perlengkapan Kantor yang Disediakan	20 Paket	8.500.000,00	Kab. Klaten, Kemalang, Keputran	Dana Transfer Umum-Dana Alokasi Umum	20 Paket	9,000,000	KECAMATAN KEMALANG
7	01	001	2.06	005	Penyediaan Barang Cetak dan Penggandaan	Jumlah Paket Barang Cetak dan Penggandaan yang Disediakan	3 Paket	6.500.000,00	Kab. Klaten, Kemalang, Keputran	Dana Transfer Umum-Dana Alokasi Umum	3 Paket	7,000,000	KECAMATAN KEMALANG
7	01	001	2.06	006	Penyediaan Bahan Bacaan dan Peraturan Perundang-undangan	Jumlah Dokumen Bahan Bacaan dan Peraturan Perundang-Undangan yang Disediakan	3 Dokumen	1.592.400,00	Kab. Klaten, Kemalang, Keputran	Dana Transfer Umum-Dana Alokasi Umum	3 Dokumen	4,000,000	KECAMATAN KEMALANG
7	01	001	2.06	008	Fasilitasi Kunjungan Tamu	Jumlah Laporan Fasilitasi Kunjungan Tamu	40 Laporan	15.000.000,00	Kab. Klaten, Kemalang, Keputran	Dana Transfer Umum-Dana Alokasi Umum	40 Laporan	10,000,000	KECAMATAN KEMALANG
7	01	001	2.07		Pengadaan Barang Milik Daerah Penunjang Urusan Pemerintah Daerah	Persentase Pemenuhan Barang Milik Daerah penunjang Urusan Pemerintah Daerah Tepat Waktu	100 %	15.000.000,00			100 %	60,000,000	
7	01	001	2.07	011	Pengadaan Sarana dan Prasarana Pendukung Gedung Kantor atau Bangunan Lainnya	Jumlah Unit Sarana dan Prasarana Pendukung Gedung Kantor atau Bangunan Lainnya yang Disediakan	3 Unit	15.000.000,00	Kab. Klaten, Kemalang, Keputran	Dana Transfer Umum-Dana Alokasi Umum	3 Unit	60,000,000	KECAMATAN KEMALANG
7	01	001	2.08		Penyediaan Jasa Penunjang Urusan Pemerintahan Daerah	Persentase pemenuhan kebutuhan Jasa Penunjang Urusan Pemerintahan Daerah tepat waktu	100 %	63.500.000,00			100 %	110,100,000	
7	01	001	2.08	001	Penyediaan Jasa Surat Menyurat	Jumlah Laporan Penyediaan Jasa Surat Menyurat	1200 Laporan	1.500.000,00	Kab. Klaten, Kemalang, Keputran	Dana Transfer Umum-Dana Alokasi Umum	1200 Laporan	6,000,000	KECAMATAN KEMALANG
7	01	001	2.08	002	Penyediaan Jasa Komunikasi, Sumber Daya Air dan Listrik	Jumlah Laporan Penyediaan Jasa Komunikasi, Sumber Daya Air dan Listrik yang Disediakan	4 Laporan	27.000.000,00	Kab. Klaten, Kemalang, Keputran	Dana Transfer Umum-Dana Alokasi Umum	4 Laporan	28,000,000	KECAMATAN KEMALANG
7	01	001	2.08	004	Penyediaan Jasa Pelayanan Umum Kantor	Jumlah Laporan Penyediaan Jasa Pelayanan Umum Kantor yang Disediakan	5 Jasa	35.000.000,00	Kab. Klaten, Kemalang, Keputran	Dana Transfer Umum-Dana Alokasi Umum	5 Jasa	76,100,000	KECAMATAN KEMALANG
7	01	001	2.09		Pemeliharaan Barang Milik Daerah Penunjang Urusan Pemerintahan Daerah	Persentase Barang Milik Daerah Penunjang Urusan Pemerintahan Daerah yang terpelihara	100 %	84.361.000,00			100 %	122,913,000	
7	01	001	2.09	002	Penyediaan Jasa Pemeliharaan, Biaya Pemeliharaan, Pajak dan Perizinan Kendaraan Dinas Operasional atau Lapangan	Jumlah Kendaraan Dinas Operasional atau Lapangan yang Dipelihara dan dibayarkan Pajak dan Perizinannya	13 Unit	33.361.000,00	Kab. Klaten, Kemalang, Keputran	Dana Transfer Umum-Dana Alokasi Umum	13 Unit	31,000,000	KECAMATAN KEMALANG
7	01	001	2.09	009	Pemeliharaan/Rehabilitasi Gedung Kantor dan Bangunan Lainnya	Jumlah Gedung Kantor dan Bangunan Lainnya yang Dipelihara/Direhabilitasi	2 Unit	12.000.000,00	Kab. Klaten, Kemalang, Keputran	Dana Transfer Umum-Dana Alokasi Umum	2 Unit	15,000,000	KECAMATAN KEMALANG
7	01	001	2.09	010	Pemeliharaan/Rehabilitasi Sarana dan Prasarana Gedung Kantor atau Bangunan Lainnya	Jumlah Sarana dan Prasarana Gedung Kantor atau Bangunan Lainnya yang Dipelihara/Direhabilitasi	3 Unit	6.000.000,00	Kab. Klaten, Kemalang, Keputran	Dana Transfer Umum-Dana Alokasi Umum	3 Unit	39,913,000	KECAMATAN KEMALANG

Kode					Urusan/ Bidang Urusan/ Program/ Kegiatan/ Sub Kegiatan	Indikator Program/ Kegiatan/ Sub Kegiatan	Capaian Kinerja dan Kerangka Pendanaan				Prakiraan Maju Rencana Tahun		Perangkat Daerah Penanggung Jawab
							Target 2023	Pagu Indikatif	Lokasi	Sumber Dana	Target	Pagu Indikatif	
7	01	001	2.09	011	Pemeliharaan/Rehabilitasi Sarana dan Prasarana Pendukung Gedung Kantor atau Bangunan Lainnya	Jumlah Sarana dan Prasarana Pendukung Gedung Kantor atau Bangunan Lainnya yang Dipelihara/Direhabilitasi	2 Unit	33.000.000,00	Kab. Klaten, Kemalang, Keputran	Dana Transfer Umum-Dana Alokasi Umum	2 Unit	37,000,000	KECAMATAN KEMALANG
7	01	002			PROGRAM PENYELENGGARAAN PEMERINTAHAN DAN PELAYANAN PUBLIK	Persentase masyarakat yang terfasilitasi pelayanan publik (PATEN)	100.00 %	5.950.000,00			100.00 %	7,905,000	
7	01	002	2.02		Penyelenggaraan Urusan Pemerintahan yang Tidak Dilaksanakan oleh Unit Kerja Perangkat Daerah yang Ada di Kecamatan	Persentase Koordinasi dan Pembinaan Wawasan Kebangsaan dan Ketahanan Nasional yang Diselenggarakan	100 %	5.950.000,00			100 %	7,905,000	
						Presentase Masyarakat yang Terfasilitasi Pelayanan Publik (PATEN)	100 %				100 %		
7	01	002	2.02	002	Fasilitasi Percepatan Pencapaian Standar Pelayanan Minimal di Wilayah Kecamatan	Jumlah Laporan Fasilitasi Percepatan Pencapaian Standar Pelayanan Minimal di Wilayah Kecamatan	2 Laporan	5.950.000,00	Kab. Klaten, Kemalang, Keputran	Dana Transfer Umum-Dana Alokasi Umum	2 Laporan	7,905,000	KECAMATAN KEMALANG
7	01	003			PROGRAM PEMBERDAYAAN MASYARAKAT DESA DAN KELURAHAN	Persentase lembaga masyarakat aktif	95.00 %	48.000.000,00			95.00 %	185,837,000	
7	01	003	2.01		Koordinasi Kegiatan Pemberdayaan Desa	Persentase desa yang terkoordinasi dalam kegiatan pemberdayaan	100 %	48.000.000,00			100 %	185,837,000	
7	01	003	2.01	001	Peningkatan Partisipasi Masyarakat dalam Forum Musyawarah Perencanaan Pembangunan di Desa	Jumlah Lembaga Kemasyarakatan yang Berpartisipasi dalam Forum Musyawarah Perencanaan Pembangunan di Desa	13 Lembaga	13.000.000,00	Kab. Klaten, Kemalang, Semua Kelurahan	Dana Transfer Umum-Dana Alokasi Umum	13 Lembaga	12,762,000	KECAMATAN KEMALANG
7	01	003	2.01	003	Peningkatan Efektifitas Kegiatan Pemberdayaan Masyarakat di Wilayah Kecamatan	Jumlah Laporan Peningkatan Efektivitas Kegiatan Pemberdayaan Masyarakat di Wilayah Kecamatan	7 Laporan	35.000.000,00	Kab. Klaten, Kemalang, Semua Kelurahan	Dana Transfer Umum-Dana Alokasi Umum	7 Laporan	173,075,000	KECAMATAN KEMALANG
7	01	004			PROGRAM KOORDINASI KETENTRAMAN DAN KETERTIBAN UMUM	Persentase Penyelesaian Gangguan Ketentraman dan Ketertiban Umum di Wilayah Kecamatan	96.00 %	118.700.000,00			96.00 %	52,370,000	
7	01	004	2.01		Koordinasi Upaya Penyelenggaraan Ketenteraman dan Ketertiban Umum	Persentase koordinasi Ketentraman dan Ketertiban Umum yang dilakukan	100 %	118.700.000,00			100 %	52,370,000	
7	01	004	2.01	001	Sinergitas dengan Kepolisian Negara Republik Indonesia, Tentara Nasional Indonesia dan Instansi Vertikal di Wilayah Kecamatan	Jumlah Kegiatan Sinergitas di Kecamatan	13 Kegiatan	115.700.000,00	Kab. Klaten, Kemalang, Semua Kelurahan	Dana Transfer Umum-Dana Alokasi Umum	13 Kegiatan	52,370,000	KECAMATAN KEMALANG
7	01	004	2.01	002	Harmonisasi Hubungan dengan Tokoh Agama dan Tokoh Masyarakat	Jumlah Laporan Pelaksanaan Harmonisasi Hubungan dengan Tokoh Agama dan Tokoh Masyarakat	13 Laporan	3.000.000,00	Kab. Klaten, Kemalang, Semua Kelurahan	Dana Transfer Umum-Dana Alokasi Umum	13 Laporan	0	KECAMATAN KEMALANG
7	01	005			PROGRAM PENYELENGGARAAN URUSAN PEMERINTAHAN UMUM	Persentase potensi konflik sosial di kecamatan yang tertangani	96.00 %	10.500.000,00			96.00 %	22,727,000	
7	01	005	2.01		Penyelenggaraan Urusan Pemerintahan Umum Sesuai Penugasan Kepala Daerah	Persentase Koordinasi dan Pembinaan Wawasan Kebangsaan dan Ketahanan Nasional yang Diselenggarakan	100 %	10.500.000,00			100 %	22,727,000	

Kode					Urusan/ Bidang Urusan/ Program/ Kegiatan/ Sub Kegiatan	Indikator Program/ Kegiatan/ Sub Kegiatan	Capaian Kinerja dan Kerangka Pendanaan				Prakiraan Maju Rencana Tahun		Perangkat Daerah Penanggung Jawab
							Target 2023	Pagu Indikatif	Lokasi	Sumber Dana	Target	Pagu Indikatif	
7	01	005	2.01	002	Fasilitasi, Koordinasi dan Pembinaan (Bimtek, Sosialisasi, Konsultasi) Wawasan Kebangsaan dan Ketahanan Nasional	Jumlah Orang yang Mengikuti Fasilitasi, Koordinasi dan Pembinaan (Bimtek, Sosialisasi, Konsultasi) Wawasan Kebangsaan dan Ketahanan Nasional	2 Orang	6.000.000,00	Kab. Klaten, Kemalang, Semua Kelurahan	Dana Transfer Umum-Dana Alokasi Umum	2 Orang	12,727,000	KECAMATAN KEMALANG
7	01	005	2.01	005	Penanganan Konflik Sosial Sesuai Ketentuan Peraturan Perundang-Undangan	Jumlah Laporan Konflik yang Ditangani Sesuai Ketentuan Peraturan Perundang-Undangan	13 Laporan	4.500.000,00	Kab. Klaten, Kemalang, Semua Kelurahan	Dana Transfer Umum-Dana Alokasi Umum	13 Laporan	10,000,000	KECAMATAN KEMALANG
7	01	006			PROGRAM PEMBINAAN DAN PENGAWASAN PEMERINTAHAN DESA	Persentase desa tertib administrasi	95.00 %	75.126.874,00			95.00 %	210,249,000	
						Persentase desa yang menyelesaikan dokumen perencanaan, penganggaran dan pelaporan tepat waktu	95.00 %				95.00 %		
7	01	006	2.01		Fasilitasi, Rekomendasi dan Koordinasi Pembinaan dan Pengawasan Pemerintahan Desa	Persentase Pemerintah Desa yang Dilakukan Fasilitas, Rekomendasi dan Koordinasi Pembinaan dan Pengawasan	100 %	75.126.874,00			100 %	210,249,000	
7	01	006	2.01	001	Fasilitasi Penyusunan Peraturan Desa dan Peraturan Kepala Desa	Jumlah Dokumen yang Difasilitasi dalam rangka Penyusunan Peraturan Desa dan Peraturan Kepala Desa	13 Dokumen	6.500.000,00	Kab. Klaten, Kemalang, Semua Kelurahan	Dana Transfer Umum-Dana Alokasi Umum	13 Dokumen	20,263,000	KECAMATAN KEMALANG
7	01	006	2.01	002	Fasilitasi Administrasi Tata Pemerintahan Desa	Jumlah Dokumen yang Difasilitasi dalam rangka Administrasi Tata Pemerintahan Desa	13 Dokumen	8.000.000,00	Kab. Klaten, Kemalang, Semua Kelurahan	Dana Transfer Umum-Dana Alokasi Umum	13 Dokumen	23,000,000	KECAMATAN KEMALANG
7	01	006	2.01	003	Fasilitasi Pengelolaan Keuangan Desa dan Pendayagunaan Aset Desa	Jumlah Dokumen yang Difasilitasi dalam rangka Pengelolaan Keuangan Desa dan Pendayagunaan Aset Desa	13 Dokumen	3.000.000,00	Kab. Klaten, Kemalang, Semua Kelurahan	Dana Transfer Umum-Dana Alokasi Umum	13 Dokumen	10,000,000	KECAMATAN KEMALANG
7	01	006	2.01	005	Fasilitasi Pelaksanaan Tugas Kepala Desa dan Perangkat Desa	Jumlah Dokumen Fasilitasi dalam rangka Pelaksanaan Tugas Kepala Desa dan Perangkat Desa	13 Dokumen	6.000.000,00	Kab. Klaten, Kemalang, Semua Kelurahan	Dana Transfer Umum-Dana Alokasi Umum	13 Dokumen	17,000,000	KECAMATAN KEMALANG
7	01	006	2.01	006	Fasilitasi Pelaksanaan Pemilihan Kepala Desa	Jumlah Dokumen Fasilitasi dalam rangka Pelaksanaan Pemilihan Kepala Desa	2 Dokumen	24.300.000,00	Kab. Klaten, Kemalang, Semua Kelurahan	Dana Transfer Umum-Dana Alokasi Umum	2 Dokumen	30,000,000	KECAMATAN KEMALANG
7	01	006	2.01	008	Rekomendasi Pengangkatan dan Pemberhentian Perangkat Desa	Jumlah Dokumen Rekomendasi Pengangkatan dan Pemberhentian Perangkat Desa	1 Rekomendasi	4.826.874,00	Kab. Klaten, Kemalang, Semua Kelurahan	Dana Transfer Umum-Dana Alokasi Umum	1 Rekomendasi	20,986,000	KECAMATAN KEMALANG
7	01	006	2.01	011	Fasilitasi Penyelenggaraan Ketenteraman dan Ketertiban Umum	Jumlah Dokumen Fasilitasi dalam rangka Penyelenggaraan Ketenteraman dan Ketertiban Umum	13 Dokumen	15.000.000,00	Kab. Klaten, Kemalang, Semua Kelurahan	Dana Transfer Umum-Dana Alokasi Umum	13 Dokumen	74,000,000	KECAMATAN KEMALANG
7	01	006	2.01	014	Fasilitasi Kerja Sama Antar Desa dan Kerja Sama Desa dengan Pihak Ketiga	Jumlah Dokumen Fasilitasi dalam rangka Kerja Sama Antar Desa dan Kerja Sama Desa dengan Pihak Ketiga	13 Dokumen	4.500.000,00	Kab. Klaten, Kemalang, Semua Kelurahan	Dana Transfer Umum-Dana Alokasi Umum	13 Dokumen	9,000,000	KECAMATAN KEMALANG
7	01	006	2.01	018	Koordinasi Pelaksanaan Pembangunan Kawasan Perdesaan di Wilayah Kecamatan	Jumlah Laporan Hasil Koordinasi Pelaksanaan Pembangunan Kawasan Perdesaan di Wilayah Kecamatan	3 Laporan	3.000.000,00	Kab. Klaten, Kemalang, Semua Kelurahan	Dana Transfer Umum-Dana Alokasi Umum	3 Laporan	6,000,000	KECAMATAN KEMALANG
7					UNSUR KEWILAYAHAN								
7	01				KECAMATAN			2.446.454.000,00				2,937,127,000	
7	01	001			PROGRAM PENUNJANG URUSAN PEMERINTAHAN DAERAH KABUPATEN/KOTA	Persentase pemenuhan kebutuhan penunjang urusan pemerintahan daerah	100.00 %	2.159.053.839,00			100.00 %	2,456,294,000	

Kode					Urusan/ Bidang Urusan/ Program/ Kegiatan/ Sub Kegiatan	Indikator Program/ Kegiatan/ Sub Kegiatan	Capaian Kinerja dan Kerangka Pendanaan				Prakiraan Maju Rencana Tahun		Perangkat Daerah Penanggung Jawab
							Target 2023	Pagu Indikatif	Lokasi	Sumber Dana	Target	Pagu Indikatif	
7	01	001	2.02		Administrasi Keuangan Perangkat Daerah	Persentase pembayaran gaji, tunjangan ASN dan penyelesaian laporan keuangan tepat waktu	100 %	1.957.453.839,00			100 %	2,186,528,000	
7	01	001	2.02	001	Penyediaan Gaji dan Tunjangan ASN	Jumlah Orang yang Menerima Gaji dan Tunjangan ASN	16 orang	1.957.453.839,00	Kab. Klaten, Ngawen, Semua Kelurahan	Dana Transfer Umum-Dana Alokasi Umum	16 orang	2,186,528,000	KECAMATAN NGAWEN
										Sisa Lebih Perhitungan Anggaran Tahun Sebelumnya			
7	01	001	2.06		Administrasi Umum Perangkat Daerah	Persentase pemenuhan Administrasi Umum Perangkat Daerah tepat waktu	100 %	75.100.000,00			100 %	105,000,000	
7	01	001	2.06	001	Penyediaan Komponen Instalasi Listrik/Penerangan Bangunan Kantor	Jumlah Paket Komponen Instalasi Listrik/Penerangan Bangunan Kantor yang Disediakan	1 paket	5.000.000,00	Kab. Klaten, Ngawen, Semua Kelurahan	Dana Transfer Umum-Dana Alokasi Umum	1 paket	5,000,000	KECAMATAN NGAWEN
7	01	001	2.06	002	Penyediaan Peralatan dan Perlengkapan Kantor	Jumlah Paket Peralatan dan Perlengkapan Kantor yang Disediakan	1 paket	8.000.000,00	Kab. Klaten, Ngawen, Semua Kelurahan	Dana Transfer Umum-Dana Alokasi Umum	1 paket	10,000,000	KECAMATAN NGAWEN
7	01	001	2.06	005	Penyediaan Barang Cetak dan Penggandaan	Jumlah Paket Barang Cetak dan Penggandaan yang Disediakan	2 paket	10.000.000,00	Kab. Klaten, Ngawen, Semua Kelurahan	Dana Transfer Umum-Dana Alokasi Umum	2 paket	10,000,000	KECAMATAN NGAWEN
7	01	001	2.06	008	Fasilitas Kunjungan Tamu	Jumlah Laporan Fasilitas Kunjungan Tamu	1 laporan	37.100.000,00	Kab. Klaten, Ngawen, Semua Kelurahan	Dana Transfer Umum-Dana Alokasi Umum	1 laporan	40,000,000	KECAMATAN NGAWEN
7	01	001	2.06	009	Penyelenggaraan Rapat Koordinasi dan Konsultasi SKPD	Jumlah Laporan Penyelenggaraan Rapat Koordinasi dan Konsultasi SKPD	2 laporan	15.000.000,00	Kab. Klaten, Semua Kecamatan, Semua Kelurahan	Dana Transfer Umum-Dana Alokasi Umum	2 laporan	40,000,000	KECAMATAN NGAWEN
7	01	001	2.08		Penyediaan Jasa Penunjang Urusan Pemerintahan Daerah	Persentase pemenuhan kebutuhan Jasa Penunjang Urusan Pemerintahan Daerah tepat waktu	100 %	94.000.000,00			100 %	100,000,000	
7	01	001	2.08	001	Penyediaan Jasa Surat Menyurat	Jumlah Laporan Penyediaan Jasa Surat Menyurat	2 laporan	2.000.000,00	Kab. Klaten, Ngawen, Semua Kelurahan	Dana Transfer Umum-Dana Alokasi Umum	2 laporan	2,000,000	KECAMATAN NGAWEN
7	01	001	2.08	002	Penyediaan Jasa Komunikasi, Sumber Daya Air dan Listrik	Jumlah Laporan Penyediaan Jasa Komunikasi, Sumber Daya Air dan Listrik yang Disediakan	36 laporan	20.000.000,00	Kab. Klaten, Ngawen, Semua Kelurahan	Dana Transfer Umum-Dana Alokasi Umum	36 laporan	26,000,000	KECAMATAN NGAWEN
7	01	001	2.08	004	Penyediaan Jasa Pelayanan Umum Kantor	Jumlah Laporan Penyediaan Jasa Pelayanan Umum Kantor yang Disediakan	12 laporan	72.000.000,00	Kab. Klaten, Ngawen, Semua Kelurahan	Dana Transfer Umum-Dana Alokasi Umum	12 laporan	72,000,000	KECAMATAN NGAWEN
7	01	001	2.09		Pemeliharaan Barang Milik Daerah Penunjang Urusan Pemerintahan Daerah	Persentase Barang Milik Daerah Penunjang Urusan Pemerintahan Daerah yang terpelihara	100 %	32.500.000,00			100 %	64,766,000	
7	01	001	2.09	002	Penyediaan Jasa Pemeliharaan, Biaya Pemeliharaan, Pajak dan Perizinan Kendaraan Dinas Operasional atau Lapangan	Jumlah Kendaraan Dinas Operasional atau Lapangan yang Dipelihara dan Dibayarkan Pajak dan Perizinannya	3 unit	20.000.000,00	Kab. Klaten, Ngawen, Semua Kelurahan	Dana Transfer Umum-Dana Alokasi Umum	3 unit	49,766,000	KECAMATAN NGAWEN
7	01	001	2.09	011	Pemeliharaan/Rehabilitasi Sarana dan Prasarana Pendukung Gedung Kantor atau Bangunan Lainnya	Jumlah Sarana dan Prasarana Pendukung Gedung Kantor atau Bangunan Lainnya yang Dipelihara/Direhabilitasi	10 unit	12.500.000,00	Kab. Klaten, Ngawen, Semua Kelurahan	Dana Transfer Umum-Dana Alokasi Umum	10 unit	15,000,000	KECAMATAN NGAWEN

Kode					Urusan/ Bidang Urusan/ Program/ Kegiatan/ Sub Kegiatan	Indikator Program/ Kegiatan/ Sub Kegiatan	Capaian Kinerja dan Kerangka Pendanaan				Prakiraan Maju Rencana Tahun		Perangkat Daerah Penanggung Jawab
							Target 2023	Pagu Indikatif	Lokasi	Sumber Dana	Target	Pagu Indikatif	
7	01	002			PROGRAM PENYELENGGARAAN PEMERINTAHAN DAN PELAYANAN PUBLIK	Persentase masyarakat yang terfasilitasi pelayanan publik (PATEN)	100.00 %	9.916.000,00			100.00 %	9,881,000	
7	01	002	2.02		Penyelenggaraan Urusan Pemerintahan yang Tidak Dilaksanakan oleh Unit Kerja Perangkat Daerah yang Ada di Kecamatan	Presentase Masyarakat yang Terfasilitasi Pelayanan Publik (PATEN)	100 %	9.916.000,00			100 %	9,881,000	
7	01	002	2.02	002	Fasilitasi Percepatan Pencapaian Standar Pelayanan Minimal di Wilayah Kecamatan	Jumlah Laporan Fasilitasi Percepatan Pencapaian Standar Pelayanan Minimal di Wilayah Kecamatan	2 laporan	9.916.000,00	Kab. Klaten, Ngawen, Semua Kelurahan	Dana Transfer Umum-Dana Alokasi Umum	2 laporan	9,881,000	KECAMATAN NGAWEN
7	01	003			PROGRAM PEMBERDAYAAN MASYARAKAT DESA DAN KELURAHAN	Persentase lembaga masyarakat aktif	86 %	56.639.161,00			86 %	138,334,000	
7	01	003	2.01		Koordinasi Kegiatan Pemberdayaan Desa	Persentase Desa yang Terkoordinasi dalam Kegiatan Pemberdayaan	100 %	56.639.161,00			100 %	138,334,000	
7	01	003	2.01	001	Peningkatan Partisipasi Masyarakat dalam Forum Musyawarah Perencanaan Pembangunan di Desa	Jumlah Lembaga Kemasyarakatan yang Berpartisipasi dalam Forum Musyawarah Perencanaan Pembangunan di Desa	39 Lembaga Kemasyarakatan	10.000.000,00	Kab. Klaten, Ngawen, Semua Kelurahan	Dana Transfer Umum-Dana Alokasi Umum	39 Lembaga Kemasyarakatan	20,000,000	KECAMATAN NGAWEN
7	01	003	2.01	003	Peningkatan Efektifitas Kegiatan Pemberdayaan Masyarakat di Wilayah Kecamatan	Jumlah Laporan Peningkatan Efektivitas Kegiatan Pemberdayaan Masyarakat di Wilayah Kecamatan	13 laporan	46.639.161,00	Kab. Klaten, Ngawen, Semua Kelurahan	Dana Transfer Umum-Dana Alokasi Umum	13 laporan	118,334,000	KECAMATAN NGAWEN
7	01	004			PROGRAM KOORDINASI KETENTRAMAN DAN KETERTIBAN UMUM	Persentase Penyelesaian Gangguan Ketentraman dan Ketertiban Umum di Wilayah Kecamatan	100.00 %	163.497.000,00			100.00 %	271,712,000	
7	01	004	2.01		Koordinasi Upaya Penyelenggaraan Ketenteraman dan Ketertiban Umum	Persentase koordinasi ketentraman dan ketertiban umum yang dilakukan	100 %	99.497.000,00			100 %	135,000,000	
7	01	004	2.01	001	Sinergitas dengan Kepolisian Negara Republik Indonesia, Tentara Nasional Indonesia dan Instansi Vertikal di Wilayah Kecamatan	Jumlah Laporan Hasil Sinergitas dengan Kepolisian Negara Republik Indonesia, Tentara Nasional Indonesia dan Instansi Vertikal di Wilayah Kecamatan	12 laporan	94.497.000,00	Kab. Klaten, Ngawen, Semua Kelurahan	Dana Transfer Umum-Dana Alokasi Umum	12 laporan	125,000,000	KECAMATAN NGAWEN
7	01	004	2.01	002	Harmonisasi Hubungan dengan Tokoh Agama dan Tokoh Masyarakat	Jumlah Laporan Pelaksanaan Harmonisasi Hubungan dengan Tokoh Agama dan Tokoh Masyarakat	12 laporan	5.000.000,00	Kab. Klaten, Ngawen, Semua Kelurahan	Dana Transfer Umum-Dana Alokasi Umum	12 laporan	10,000,000	KECAMATAN NGAWEN
7	01	004	2.02		Koordinasi Penerapan dan Penegakan Peraturan Daerah dan Peraturan Kepala Daerah	Persentase koodinasi penegakan perundang-undangan yang dilakukan	100 %	64.000.000,00			100 %	136,712,000	
7	01	004	2.02	001	Koordinasi/Sinergi dengan Perangkat Daerah yang Tugas dan Fungsinya di Bidang Penegakan Peraturan Perundang-Undangan dan/atau Kepolisian Negara Republik Indonesia	Jumlah Laporan Koordinasi/Sinergi dengan Perangkat Daerah yang Tugas dan Fungsinya di Bidang Penegakan Peraturan Perundang-Undangan dan/atau Kepolisian Negara Republik Indonesia	1 laporan	64.000.000,00	Kab. Klaten, Ngawen, Semua Kelurahan	Dana Transfer Umum-Dana Alokasi Umum	1 laporan	136,712,000	KECAMATAN NGAWEN
7	01	005			PROGRAM PENYELENGGARAAN URUSAN PEMERINTAHAN UMUM	Persentase potensi konflik sosial di kecamatan yang tertangani	95.00 %	2.975.000,00			95.00 %	6,858,000	

Kode					Urusan/ Bidang Urusan/ Program/ Kegiatan/ Sub Kegiatan	Indikator Program/ Kegiatan/ Sub Kegiatan	Capaian Kinerja dan Kerangka Pendanaan				Prakiraan Maju Rencana Tahun		Perangkat Daerah Penanggung Jawab
							Target 2023	Pagu Indikatif	Lokasi	Sumber Dana	Target	Pagu Indikatif	
7	01	005	2.01		Penyelenggaraan Urusan Pemerintahan Umum Sesuai Penugasan Kepala Daerah	Persentase koordinasi dan pembinaan wawasan kebangsaan dan ketahanan nasional yang diselenggarakan	100 %	2.975.000,00			100 %	6,858,000	
7	01	005	2.01	002	Fasilitasi, Koordinasi dan Pembinaan (Bimtek, Sosialisasi, Konsultasi) Wawasan Kebangsaan dan Ketahanan Nasional	Jumlah Orang yang Mengikuti Fasilitasi, Koordinasi dan Pembinaan (Bimtek, Sosialisasi, Konsultasi) Wawasan Kebangsaan dan Ketahanan Nasional	50 orang	2.975.000,00	Kab. Klaten, Ngawen, Semua Kelurahan	Dana Transfer Umum-Dana Alokasi Umum	50 orang	6,858,000	KECAMATAN NGAWEN
7	01	006			PROGRAM PEMBINAAN DAN PENGAWASAN PEMERINTAHAN DESA	Persentase desa tertib administrasi	86.00 %	54.373.000,00			86.00 %	54,048,000	
						Persentase desa yang menyelesaikan dokumen perencanaan, penganggaran dan pelaporan tepat waktu	95.00 %				95.00 %		
7	01	006	2.01		Fasilitasi, Rekomendasi dan Koordinasi Pembinaan dan Pengawasan Pemerintahan Desa	Persentase Pemerintah Desa yang Dilakukan Fasilitasi, Rekomendasi dan Koordinasi Pembinaan dan Pengawasan	100 %	54.373.000,00			100 %	54,048,000	
7	01	006	2.01	001	Fasilitasi Penyusunan Peraturan Desa dan Peraturan Kepala Desa	Jumlah Dokumen yang Difasilitasi dalam rangka Penyusunan Peraturan Desa dan Peraturan Kepala Desa	52 dokumen	10.000.000,00	Kab. Klaten, Ngawen, Semua Kelurahan	Dana Transfer Umum-Dana Alokasi Umum	52 dokumen	10,000,000	KECAMATAN NGAWEN
7	01	006	2.01	003	Fasilitasi Pengelolaan Keuangan Desa dan Pendayagunaan Aset Desa	Jumlah Dokumen yang Difasilitasi dalam rangka Pengelolaan Keuangan Desa dan Pendayagunaan Aset Desa	13 dokumen	9.373.000,00	Kab. Klaten, Ngawen, Semua Kelurahan	Dana Transfer Umum-Dana Alokasi Umum	13 dokumen	10,000,000	KECAMATAN NGAWEN
7	01	006	2.01	006	Fasilitasi Pelaksanaan Pemilihan Kepala Desa	Jumlah Dokumen Fasilitasi dalam rangka Pelaksanaan Pemilihan Kepala Desa	1 dokumen	15.000.000,00	Kab. Klaten, Ngawen, Semua Kelurahan	Dana Transfer Umum-Dana Alokasi Umum	1 dokumen	0	KECAMATAN NGAWEN
7	01	006	2.01	011	Fasilitasi Penyelenggaraan Ketenteraman dan Ketertiban Umum	Jumlah Dokumen Fasilitasi dalam rangka Penyelenggaraan Ketenteraman dan Ketertiban Umum	13 dokumen	20.000.000,00	Kab. Klaten, Ngawen, Semua Kelurahan	Dana Transfer Umum-Dana Alokasi Umum	13 dokumen	34,048,000	KECAMATAN NGAWEN
7	01				UNSUR KEWILAYAHAN								
7	01				KECAMATAN			2.502.300.000,00				3,105,620,000	
7	01	001			PROGRAM PENUNJANG URUSAN PEMERINTAHAN DAERAH KABUPATEN/KOTA	Persentase pemenuhan kebutuhan penunjang urusan pemerintahan daerah	100.00 %	2.294.900.000,00			100.00 %	2,746,225,000	
7	01	001	2.02		Administrasi Keuangan Perangkat Daerah	Persentase pembayaran gaji, tunjangan ASN dan penyelesaian laporan keuangan tepat waktu	100 %	2.093.299.614,00			100 %	2,304,155,000	
7	01	001	2.02	001	Penyediaan Gaji dan Tunjangan ASN	Jumlah Orang yang Menerima Gaji dan Tunjangan ASN	18 orang/bulan	2088299614	Kab. Klaten, Kalikotes, Semua Kelurahan	Dana Transfer Umum-Dana Alokasi Umum Sisa Lebih Perhitungan Anggaran Tahun Sebelumnya	18 orang/bulan	2,299,155,000	KECAMATAN KALIKOTES
7	01	001	2.02	002	Penyediaan Administrasi Pelaksanaan Tugas ASN	Jumlah Dokumen Hasil Penyediaan Administrasi Pelaksanaan Tugas ASN	10 dokumen	5.000.000,00	Kab. Klaten, Kalikotes, Semua Kelurahan	Dana Transfer Umum-Dana Alokasi Umum	10 dokumen	5,000,000	KECAMATAN KALIKOTES
7	01	001	2.06		Administrasi Umum Perangkat Daerah	Persentase Pemenuhan Administrasi Umum Perangkat Daerah Tepat Waktu	100 %	51.070.000,00			100 %	81,570,000	

Kode					Urusan/ Bidang Urusan/ Program/ Kegiatan/ Sub Kegiatan	Indikator Program/ Kegiatan/ Sub Kegiatan	Capaian Kinerja dan Kerangka Pendanaan				Prakiraan Maju Rencana Tahun		Perangkat Daerah Penanggung Jawab
							Target 2023	Pagu Indikatif	Lokasi	Sumber Dana	Target	Pagu Indikatif	
7	01	001	2.06	001	Penyediaan Komponen Instalasi Listrik/Penerangan Bangunan Kantor	Jumlah Paket Komponen Instalasi Listrik/Penerangan Bangunan Kantor yang Disediakan	10 paket	3.000.000,00	Kab. Klaten, Kalikotes, Semua Kelurahan	Dana Transfer Umum-Dana Alokasi Umum	10 paket	3,000,000	KECAMATAN KALIKOTES
7	01	001	2.06	002	Penyediaan Peralatan dan Perlengkapan Kantor	Jumlah Paket Peralatan dan Perlengkapan Kantor yang Disediakan	4 paket	15.000.000,00	Kab. Klaten, Kalikotes, Semua Kelurahan	Dana Transfer Umum-Dana Alokasi Umum	4 paket	17,000,000	KECAMATAN KALIKOTES
7	01	001	2.06	005	Penyediaan Barang Cetak dan Penggandaan	Jumlah Paket Barang Cetak dan Penggandaan yang Disediakan	100 paket	13.000.000,00	Kab. Klaten, Kalikotes, Semua Kelurahan	Dana Transfer Umum-Dana Alokasi Umum	100 paket	14,000,000	KECAMATAN KALIKOTES
7	01	001	2.06	008	Fasilitasi Kunjungan Tamu	Jumlah Laporan Fasilitasi Kunjungan Tamu	10 laporan	18.070.000,00	Kab. Klaten, Kalikotes, Semua Kelurahan	Dana Transfer Umum-Dana Alokasi Umum	10 laporan	18,070,000	KECAMATAN KALIKOTES
7	01	001	2.06	009	Penyelenggaraan Rapat Koordinasi dan Konsultasi SKPD	Jumlah Laporan Penyelenggaraan Rapat Koordinasi dan Konsultasi SKPD	80 laporan	2.000.000,00	Kab. Klaten, Kalikotes, Semua Kelurahan	Dana Transfer Umum-Dana Alokasi Umum	80 laporan	29,500,000	KECAMATAN KALIKOTES
7	01	001	2.07		Pengadaan Barang Milik Daerah Penunjang Urusan Pemerintah Daerah	Persentase Pengadaan Barang Milik Daerah Penunjang Urusan Pemerintah Daerah tepat waktu	100 %	45.000.000,00			100 %	127,000,000	
7	01	001	2.07	005	Pengadaan Mebel	Jumlah Paket Mebel yang Disediakan	4 unit	33.000.000,00	Kab. Klaten, Kalikotes, Semua Kelurahan	Dana Transfer Umum-Dana Alokasi Umum	4 unit	60,000,000	KECAMATAN KALIKOTES
7	01	001	2.07	011	Pengadaan Sarana dan Prasarana Pendukung Gedung Kantor atau Bangunan Lainnya	Jumlah Unit Sarana dan Prasarana Pendukung Gedung Kantor atau Bangunan Lainnya yang Disediakan	8 unit	12.000.000,00	Kab. Klaten, Kalikotes, Semua Kelurahan	Dana Transfer Umum-Dana Alokasi Umum	8 unit	67,000,000	KECAMATAN KALIKOTES
7	01	001	2.08		Penyediaan Jasa Penunjang Urusan Pemerintahan Daerah	Persentase pemenuhan kebutuhan Jasa Penunjang Urusan Pemerintahan Daerah tepat waktu	100 %	76.500.000,00			100 %	129,500,000	
7	01	001	2.08	001	Penyediaan Jasa Surat Menyurat	Jumlah Laporan Penyediaan Jasa Surat Menyurat	12 laporan	2.694.112,00	Kab. Klaten, Kalikotes, Semua Kelurahan	Dana Transfer Umum-Dana Alokasi Umum	12 laporan	3,000,000	KECAMATAN KALIKOTES
7	01	001	2.08	002	Penyediaan Jasa Komunikasi, Sumber Daya Air dan Listrik	Jumlah Laporan Penyediaan Jasa Komunikasi, Sumber Daya Air dan Listrik yang Disediakan	12 laporan	20.000.000,00	Kab. Klaten, Kalikotes, Semua Kelurahan	Dana Transfer Umum-Dana Alokasi Umum	12 laporan	26,500,000	KECAMATAN KALIKOTES
7	01	001	2.08	004	Penyediaan Jasa Pelayanan Umum Kantor	Jumlah Laporan Penyediaan Jasa Pelayanan Umum Kantor yang Disediakan	12 laporan	53.805.888,00	Kab. Klaten, Kalikotes, Semua Kelurahan	Dana Transfer Umum-Dana Alokasi Umum	12 laporan	100,000,000	KECAMATAN KALIKOTES
7	01	001	2.09		Pemeliharaan Barang Milik Daerah Penunjang Urusan Pemerintahan Daerah	Persentase Barang Milik Daerah Penunjang Urusan Pemerintahan Daerah yang terpelihara	100 %	29.030.386,00			100 %	104,000,000	
7	01	001	2.09	002	Penyediaan Jasa Pemeliharaan, Biaya Pemeliharaan, Pajak dan Perizinan Kendaraan Dinas Operasional atau Lapangan	Jumlah Kendaraan Dinas Operasional atau Lapangan yang Dipelihara dan dibayarkan Pajak dan Perizinannya	10 unit	7.950.000,00	Kab. Klaten, Kalikotes, Semua Kelurahan	Dana Transfer Umum-Dana Alokasi Umum	10 unit	17,000,000	KECAMATAN KALIKOTES
7	01	001	2.09	005	Pemeliharaan Mebel	Jumlah Mebel yang Dipelihara	10 unit	5.435.000,00	Kab. Klaten, Kalikotes, Semua Kelurahan	Dana Transfer Umum-Dana Alokasi Umum	10 unit	15,000,000	KECAMATAN KALIKOTES
7	01	001	2.09	009	Pemeliharaan/Rehabilitasi Gedung Kantor dan Bangunan Lainnya	Jumlah Gedung Kantor dan Bangunan Lainnya yang Dipelihara/Direhabilitasi	1 unit	13.615.386,00	Kab. Klaten, Kalikotes, Semua Kelurahan	Dana Transfer Umum-Dana Alokasi Umum	1 unit	60,000,000	KECAMATAN KALIKOTES

Kode					Urusan/ Bidang Urusan/ Program/ Kegiatan/ Sub Kegiatan	Indikator Program/ Kegiatan/ Sub Kegiatan	Capaian Kinerja dan Kerangka Pendanaan				Prakiraan Maju Rencana Tahun		Perangkat Daerah Penanggung Jawab
							Target 2023	Pagu Indikatif	Lokasi	Sumber Dana	Target	Pagu Indikatif	
7	01	001	2.09	011	Pemeliharaan/Rehabilitasi Sarana dan Prasarana Pendukung Gedung Kantor atau Bangunan Lainnya	Jumlah Sarana dan Prasarana Pendukung Gedung Kantor atau Bangunan Lainnya yang Dipelihara/Direhabilitasi	8 unit	2.030.000,00	Kab. Klaten, Kalikotes, Semua Kelurahan	Dana Transfer Umum-Dana Alokasi Umum	8 unit	12,000,000	KECAMATAN KALIKOTES
7	01	003			PROGRAM PEMBERDAYAAN MASYARAKAT DESA DAN KELURAHAN	Persentase lembaga masyarakat aktif	95.00 %	65.000.000,00			95.00 %	217,215,000	
7	01	003	2.01		Koordinasi Kegiatan Pemberdayaan Desa	Persentase desa yang terkoordinasi dalam kegiatan pemberdayaan	100 %	65.000.000,00			100 %	217,215,000	
7	01	003	2.01	003	Peningkatan Efektifitas Kegiatan Pemberdayaan Masyarakat di Wilayah Kecamatan	Jumlah Laporan Peningkatan Efektivitas Kegiatan Pemberdayaan Masyarakat di Wilayah Kecamatan	7 laporan	65.000.000,00	Kab. Klaten, Kalikotes, Semua Kelurahan	Dana Transfer Umum-Dana Alokasi Umum	7 laporan	217,215,000	KECAMATAN KALIKOTES
7	01	004			PROGRAM KOORDINASI KETENTRAMAN DAN KETERTIBAN UMUM	Persentase Penyelesaian Gangguan Ketentraman dan Ketertiban Umum di Wilayah Kecamatan	96.00 %	92.400.000,00			96.00 %	93,870,000	
7	01	004	2.01		Koordinasi Upaya Penyelenggaraan Ketenteraman dan Ketertiban Umum	Persentase koordinasi ketentraman dan ketertiban umum	100 %	89.400.000,00			100 %	89,870,000	
7	01	004	2.01	001	Sinergitas dengan Kepolisian Negara Republik Indonesia, Tentara Nasional Indonesia dan Instansi Vertikal di Wilayah Kecamatan	Jumlah Laporan Hasil Sinergitas dengan Kepolisian Negara Republik Indonesia, Tentara Nasional Indonesia dan Instansi Vertikal di Wilayah Kecamatan	12 laporan	86.400.000,00	Kab. Klaten, Kalikotes, Semua Kelurahan	Dana Transfer Umum-Dana Alokasi Umum	12 laporan	68,870,000	KECAMATAN KALIKOTES
7	01	004	2.01	002	Harmonisasi Hubungan dengan Tokoh Agama dan Tokoh Masyarakat	Jumlah Laporan Pelaksanaan Harmonisasi Hubungan dengan Tokoh Agama dan Tokoh Masyarakat	3 laporan	3.000.000,00	Kab. Klaten, Kalikotes, Semua Kelurahan	Dana Transfer Umum-Dana Alokasi Umum	3 laporan	21,000,000	KECAMATAN KALIKOTES
7	01	004	2.02		Koordinasi Penerapan dan Penegakan Peraturan Daerah dan Peraturan Kepala Daerah	Persentase koordinasi ketentraman dan ketertiban umum yang dilakukan	90 %	3.000.000,00			90 %	4,000,000	
7	01	004	2.02	001	Koordinasi/Sinergi dengan Perangkat Daerah yang Tugas dan Fungsinya di Bidang Penegakan Peraturan Perundang-Undangan dan/atau Kepolisian Negara Republik Indonesia	Jumlah Laporan Hasil Koordinasi/Sinergi dengan Perangkat Daerah yang Tugas dan Fungsinya di Bidang Penegakan Peraturan Perundang-Undangan dan/atau Kepolisian Negara Republik Indonesia	3 Laporan	3.000.000,00	Kab. Klaten, Kalikotes, Semua Kelurahan	Dana Transfer Umum-Dana Alokasi Umum	3 Laporan	4,000,000	KECAMATAN KALIKOTES
7	01	005			PROGRAM PENYELENGGARAAN URUSAN PEMERINTAHAN UMUM	Persentase potensi konflik sosial di kecamatan yang tertangani	96.00 %	3.000.000,00			96.00 %	8,810,000	
7	01	005	2.01		Penyelenggaraan Urusan Pemerintahan Umum Sesuai Penugasan Kepala Daerah	Persentase koordinasi dan pembinaan wawasan kebangsaan dan ketahanan nasional yang diselenggarakan	100 %	3.000.000,00			100 %	8,810,000	
7	01	005	2.01	002	Fasilitasi, Koordinasi dan Pembinaan (Bimtek, Sosialisasi, Konsultasi) Wawasan Kebangsaan dan Ketahanan Nasional	Jumlah Orang yang Mengikuti Fasilitasi, Koordinasi dan Pembinaan (Bimtek, Sosialisasi, Konsultasi) Wawasan Kebangsaan dan Ketahanan Nasional	100 orang	3.000.000,00	Kab. Klaten, Kalikotes, Semua Kelurahan	Dana Transfer Umum-Dana Alokasi Umum	100 orang	8,810,000	KECAMATAN KALIKOTES
7	01	006			PROGRAM PEMBINAAN DAN PENGAWASAN PEMERINTAHAN DESA	Persentase desa tertib administrasi	95 %	47.000.000,00			95 %	39,500,000	

Kode					Urusan/ Bidang Urusan/ Program/ Kegiatan/ Sub Kegiatan	Indikator Program/ Kegiatan/ Sub Kegiatan	Capaian Kinerja dan Kerangka Pendanaan				Prakiraan Maju Rencana Tahun		Perangkat Daerah Penanggung Jawab
							Target 2023	Pagu Indikatif	Lokasi	Sumber Dana	Target	Pagu Indikatif	
						Persentase desa yang menyelesaikan dokumen perencanaan, penganggaran dan pelaporan tepat waktu	97 %				97 %		
7	01	006	2.01		Fasilitasi, Rekomendasi dan Koordinasi Pembinaan dan Pengawasan Pemerintahan Desa	Persentase Pemerintah Desa yang Dilakukan Fasilitas, Rekomendasi dan Koordinasi Pembinaan dan Pengawasan	100 %	47.000.000,00			100 %	39,500,000	
7	01	006	2.01	001	Fasilitasi Penyusunan Peraturan Desa dan Peraturan Kepala Desa	Jumlah Dokumen yang Difasilitasi dalam rangka Penyusunan Peraturan Desa dan Peraturan Kepala Desa	7 dokumen	16.500.000,00	Kab. Klaten, Kalikotes, Semua Kelurahan	Dana Transfer Umum-Dana Alokasi Umum	7 dokumen	4,000,000	KECAMATAN KALIKOTES
7	01	006	2.01	003	Fasilitasi Pengelolaan Keuangan Desa dan Pendayagunaan Aset Desa	Jumlah Dokumen yang Difasilitasi dalam rangka Pengelolaan Keuangan Desa dan Pendayagunaan Aset Desa	7 dokumen	2.500.000,00	Kab. Klaten, Kalikotes, Semua Kelurahan	Dana Transfer Umum-Dana Alokasi Umum	7 dokumen	5,500,000	KECAMATAN KALIKOTES
7	01	006	2.01	011	Fasilitasi Penyelenggaraan Ketenteraman dan Ketertiban Umum	Jumlah Dokumen Fasilitasi dalam rangka Penyelenggaraan Ketenteraman dan Ketertiban Umum	7 dokumen	28.000.000,00	Kab. Klaten, Kalikotes, Semua Kelurahan	Dana Transfer Umum-Dana Alokasi Umum	7 dokumen	30,000,000	KECAMATAN KALIKOTES
7					UNSUR KEWILAYAHAN								
7	01				KECAMATAN			4.169.402.000,00				359,858,493	
7	01	001			PROGRAM PENUNJANG URUSAN PEMERINTAHAN DAERAH KABUPATEN/KOTA	Persentase Pemenuhan Kebutuhan Penunjang Urusan Pemerintahan Daerah	100 %	3.880.402.000,00			100 %	208,953,493	
7	01	001	2.01		Perencanaan, Penganggaran, dan Evaluasi Kinerja Perangkat Daerah	Persentase dokumen perencanaan, penganggaran dan evaluasi kinerja yang tersusun	100 %	6.000.000,00			100 %	10,000,000	
7	01	001	2.01	001	Penyusunan Dokumen Perencanaan Perangkat Daerah	Jumlah Dokumen Perencanaan Perangkat Daerah	4 Dokumen	3.000.000,00	Kab. Klaten, Klaten Utara, Semua Kelurahan	Dana Transfer Umum-Dana Alokasi Umum	4 Dokumen	5,000,000	KECAMATAN KLATEN UTARA
7	01	001	2.01	006	Koordinasi dan Penyusunan Laporan Capaian Kinerja dan Ikhtisar Realisasi Kinerja SKPD	Jumlah Laporan Capaian Kinerja dan Ikhtisar Realisasi Kinerja SKPD dan Laporan Hasil Koordinasi Penyusunan Laporan Capaian Kinerja dan Ikhtisar Realisasi Kinerja SKPD	2 Laporan	3.000.000,00	Kab. Klaten, Klaten Utara, Semua Kelurahan	Dana Transfer Umum-Dana Alokasi Umum	2 Laporan	5,000,000	KECAMATAN KLATEN UTARA
7	01	001	2.02		Administrasi Keuangan Perangkat Daerah	Persentase pembayaran gaji, tunjangan ASN dan penyelesaian laporan keuangan tepat waktu	100 %	3.705.401.823,00			100 %	2,654,493	
7	01	001	2.02	001	Penyediaan Gaji dan Tunjangan ASN	Jumlah orang yang menerima gaji dan tunjangan ASN	28 orang/bulan	3705401823	Kab. Klaten, Klaten Utara, Semua Kelurahan	Sisa Lebih Perhitungan Anggaran Tahun Sebelumnya Dana Transfer Umum-Dana Alokasi Umum	28 orang/bulan	2,654,493	KECAMATAN KLATEN UTARA
7	01	001	2.06		Administrasi Umum Perangkat Daerah	Persentase Pemenuhan Administrasi Umum Perangkat Daerah Tepat Waktu	100 %	27.000.000,00			100 %	30,299,000	
7	01	001	2.06	002	Penyediaan Peralatan dan Perlengkapan Kantor	Jumlah Paket Peralatan dan Perlengkapan Kantor yang Disediakan	50 paket	8.000.000,00	Kab. Klaten, Klaten Utara, Semua Kelurahan	Dana Transfer Umum-Dana Alokasi Umum	50 paket	10,000,000	KECAMATAN KLATEN UTARA
7	01	001	2.06	005	Penyediaan Barang Cetak dan Penggandaan	Jumlah Paket Barang Cetak dan Penggandaan yang Disediakan	2 paket	4.000.000,00	Kab. Klaten, Klaten Utara, Semua Kelurahan	Dana Transfer Umum-Dana Alokasi Umum	2 paket	2,299,000	KECAMATAN KLATEN UTARA

Kode					Urusan/ Bidang Urusan/ Program/ Kegiatan/ Sub Kegiatan	Indikator Program/ Kegiatan/ Sub Kegiatan	Capaian Kinerja dan Kerangka Pendanaan				Prakiraan Maju Rencana Tahun		Perangkat Daerah Penanggung Jawab
							Target 2023	Pagu Indikatif	Lokasi	Sumber Dana	Target	Pagu Indikatif	
7	01	001	2.06	008	Fasilitasi Kunjungan Tamu	jumlah laporan fasilitasi kunjungan tamu	400 laporan	15.000.000,00	Kab. Klaten, Klaten Utara, Semua Kelurahan	Dana Transfer Umum-Dana Alokasi Umum	400 laporan	18,000,000	KECAMATAN KLATEN UTARA
7	01	001	2.08		Penyediaan Jasa Penunjang Urusan Pemerintahan Daerah	Persentase pemenuhan kebutuhan Jasa Penunjang Urusan Pemerintahan Daerah tepat waktu	100 %	139.000.177,00			100 %	155,000,000	
7	01	001	2.08	002	Penyediaan Jasa Komunikasi, Sumber Daya Air dan Listrik	Jumlah Laporan Penyediaan Jasa Komunikasi, Sumber Daya Air dan Listrik yang Disediakan	4 Laporan	49.140.337,00	Kab. Klaten, Klaten Utara, Semua Kelurahan	Dana Transfer Umum-Dana Alokasi Umum	4 Laporan	60,000,000	KECAMATAN KLATEN UTARA
7	01	001	2.08	004	Penyediaan Jasa Pelayanan Umum Kantor	Jumlah Laporan Penyediaan Jasa Pelayanan Umum Kantor yang Disediakan	6 Laporan	89.859.840,00	Kab. Klaten, Klaten Utara, Semua Kelurahan	Dana Transfer Umum-Dana Alokasi Umum	6 Laporan	95,000,000	KECAMATAN KLATEN UTARA
7	01	001	2.09		Pemeliharaan Barang Milik Daerah Penunjang Urusan Pemerintahan Daerah	persentase barang milik daerah penunjang urusan pemerintahan daerah yang terpelihara	100 %	3.000.000,00			100 %	11,000,000	
7	01	001	2.09	002	Penyediaan Jasa Pemeliharaan, Biaya Pemeliharaan, Pajak dan Perizinan Kendaraan Dinas Operasional atau Lapangan	Jumlah Kendaraan Dinas Operasional atau lapangan yang dipelihara dan dibayarkan pajak dan perizinannya	12 unit	3.000.000,00	Kab. Klaten, Klaten Utara, Semua Kelurahan	Dana Transfer Umum-Dana Alokasi Umum	12 unit	11,000,000	KECAMATAN KLATEN UTARA
7	01	002			PROGRAM PENYELENGGARAAN PEMERINTAHAN DAN PELAYANAN PUBLIK	Persentase masyarakat yang terfasilitasi pelayanan publik (PATEN)	100 %	5.000.000,00			100 %	6,000,000	
7	01	002	2.02		Penyelenggaraan Urusan Pemerintahan yang Tidak Dilaksanakan oleh Unit Kerja Perangkat Daerah yang Ada di Kecamatan	Persentase Masyarakat yang Terfasilitasi Pelayanan Publik (PATEN)	100 %	5.000.000,00			100 %	6,000,000	
7	01	002	2.02	002	Fasilitasi Percepatan Pencapaian Standar Pelayanan Minimal di Wilayah Kecamatan	Jumlah Laporan Fasilitasi Percepatan Pencapaian Standar Pelayanan Minimal di Wilayah Kecamatan	2 Laporan	5.000.000,00	Kab. Klaten, Klaten Utara, Semua Kelurahan	Dana Transfer Umum-Dana Alokasi Umum	2 Laporan	6,000,000	KECAMATAN KLATEN UTARA
7	01	003			PROGRAM PEMBERDAYAAN MASYARAKAT DESA DAN KELURAHAN	Persentase lembaga masyarakat aktif	95 %	55.000.000,00			95 %	26,000,000	
7	01	003	2.01		Koordinasi Kegiatan Pemberdayaan Desa	Persentase Desa yang Terkoordinasi dalam Kegiatan Pemberdayaan	100 %	55.000.000,00			100 %	26,000,000	
7	01	003	2.01	001	Peningkatan Partisipasi Masyarakat dalam Forum Musyawarah Perencanaan Pembangunan di Desa	Jumlah Lembaga Kemasyarakatan yang Berpartisipasi dalam Forum Musyawarah Perencanaan Pembangunan di Desa	8 Lembaga	5.000.000,00	Kab. Klaten, Klaten Utara, Semua Kelurahan	Dana Transfer Umum-Dana Alokasi Umum	8 Lembaga	6,000,000	KECAMATAN KLATEN UTARA
7	01	003	2.01	003	Peningkatan Efektifitas Kegiatan Pemberdayaan Masyarakat di Wilayah Kecamatan	Jumlah Laporan Peningkatan Efektivitas Kegiatan Pemberdayaan Masyarakat di Wilayah Kecamatan	8 Laporan	50.000.000,00	Kab. Klaten, Klaten Utara, Semua Kelurahan	Dana Transfer Umum-Dana Alokasi Umum	8 Laporan	20,000,000	KECAMATAN KLATEN UTARA
7	01	004			PROGRAM KOORDINASI KETENTRAMAN DAN KETERTIBAN UMUM	persentase penyelesaian gangguan ketentraman dan ketertiban umum di wilayah Kecamatan	98 %	90.000.000,00			98 %	100,000,000	
7	01	004	2.01		Koordinasi Upaya Penyelenggaraan Ketenteraman dan Ketertiban Umum	Persentase koordinasi ketentraman dan ketertiban umum yang dilakukan	98 %	90.000.000,00			98 %	100,000,000	

Kode					Urusan/ Bidang Urusan/ Program/ Kegiatan/ Sub Kegiatan	Indikator Program/ Kegiatan/ Sub Kegiatan	Capaian Kinerja dan Kerangka Pendanaan				Prakiraan Maju Rencana Tahun		Perangkat Daerah Penanggung Jawab
							Target 2023	Pagu Indikatif	Lokasi	Sumber Dana	Target	Pagu Indikatif	
7	01	004	2.01	001	Sinergitas dengan Kepolisian Negara Republik Indonesia, Tentara Nasional Indonesia dan Instansi Vertikal di Wilayah Kecamatan	Jumlah Laporan Hasil Sinergitas dengan Kepolisian Negara Republik Indonesia, Tentara Nasional Indonesia dan Instansi Vertikal di Wilayah Kecamatan	12 Laporan	90.000.000,00	Kab. Klaten, Klaten Utara, Semua Kelurahan	Dana Transfer Umum-Dana Alokasi Umum	12 Laporan	100,000,000	KECAMATAN KLATEN UTARA
7	01	005			PROGRAM PENYELENGGARAAN URUSAN PEMERINTAHAN UMUM	Persentase potensi konflik sosial di Kecamatan yang tertangani	96 %	114.000.000,00			96 %	4,905,000	
7	01	005	2.01		Penyelenggaraan Urusan Pemerintahan Umum Sesuai Penugasan Kepala Daerah	Persentase koordinasi dan pembinaan wawasan kebangsaan dan ketahanan nasional yang diselenggarakan	97 %	114.000.000,00			97 %	4,905,000	
7	01	005	2.01	002	Fasilitasi, Koordinasi dan Pembinaan (Bimtek, Sosialisasi, Konsultasi) Wawasan Kebangsaan dan Ketahanan Nasional	Jumlah Orang yang Mengikuti Fasilitasi, Koordinasi dan Pembinaan (Bimtek, Sosialisasi, Konsultasi) Wawasan Kebangsaan dan Ketahanan Nasional	450 orang	114.000.000,00	Kab. Klaten, Klaten Utara, Semua Kelurahan	Dana Transfer Umum-Dana Alokasi Umum	450 orang	4,905,000	KECAMATAN KLATEN UTARA
7	01	006			PROGRAM PEMBINAAN DAN PENGAWASAN PEMERINTAHAN DESA	Persentase desa tertib administrasi	95 %	25.000.000,00			95 %	14,000,000	
						Persentase desa yang menyelesaikan dokumen perencanaan, penganggaran dan pelaporan tepat waktu	97 %				97 %		
7	01	006	2.01		Fasilitasi, Rekomendasi dan Koordinasi Pembinaan dan Pengawasan Pemerintahan Desa	Persentase Pemerintah Desa yang Dilakukan Fasilitasi, Rekomendasi dan Koordinasi Pembinaan dan Pengawasan	100 %	25.000.000,00			100 %	14,000,000	
7	01	006	2.01	002	Fasilitasi Administrasi Tata Pemerintahan Desa	Jumlah Dokumen yang Difasilitasi dalam rangka Administrasi Tata Pemerintahan Desa	6 Dokumen	4.000.000,00	Kab. Klaten, Klaten Utara, Semua Kelurahan	Dana Transfer Umum-Dana Alokasi Umum	6 Dokumen	5,000,000	KECAMATAN KLATEN UTARA
7	01	006	2.01	003	Fasilitasi Pengelolaan Keuangan Desa dan Pendayagunaan Aset Desa	Jumlah Dokumen yang Difasilitasi dalam rangka Pengelolaan Keuangan Desa dan Pendayagunaan Aset Desa	8 Dokumen	3.000.000,00	Kab. Klaten, Klaten Utara, Semua Kelurahan	Dana Transfer Umum-Dana Alokasi Umum	8 Dokumen	5,000,000	KECAMATAN KLATEN UTARA
7	01	006	2.01	006	Fasilitasi Pelaksanaan Pemilihan Kepala Desa	Jumlah Dokumen Fasilitasi dalam rangka Pelaksanaan Pemilihan Kepala Desa	6 Dokumen	18.000.000,00	Kab. Klaten, Klaten Utara, Semua Kelurahan	Dana Transfer Umum-Dana Alokasi Umum	6 Dokumen	4,000,000	KECAMATAN KLATEN UTARA
7					UNSUR KEWILAYAHAN								
7	01				KECAMATAN			300.000.000,00				382,856,000	
7	01	001			PROGRAM PENUNJANG URUSAN PEMERINTAHAN DAERAH KABUPATEN/KOTA	Persentase pemenuhan kebutuhan penunjang urusan pemerintahan daerah	100.00 %	115.610.000,00			100.00 %	122,730,000	
7	01	001	2.06		Administrasi Umum Perangkat Daerah	Persentase Pemenuhan Administrasi Umum Perangkat Daerah Tepat Waktu	100 %	2.913.040,00			100 %	9,033,000	
7	01	001	2.06	002	Penyediaan Peralatan dan Perlengkapan Kantor	Jumlah Paket Peralatan dan Perlengkapan Kantor yang Disediakan	23 Paket	1.113.040,00	Kab. Klaten, Klaten Utara, Barenglor	Dana Transfer Umum-Dana Alokasi Umum	23 Paket	5,733,000	KELURAHAN BARENG LOR
7	01	001	2.06	009	Penyelenggaraan Rapat Koordinasi dan Konsultasi SKPD	Jumlah Laporan Penyelenggaraan Rapat Koordinasi dan Konsultasi SKPD	20 Laporan	1.800.000,00	Kab. Klaten, Klaten Utara, Barenglor	Dana Transfer Umum-Dana Alokasi Umum	20 Laporan	3,300,000	KELURAHAN BARENG LOR
7	01	001	2.08		Penyediaan Jasa Penunjang Urusan Pemerintahan Daerah	Persentase pemenuhan kebutuhan Jasa Penunjang Urusan Pemerintahan Daerah tepat waktu	100 %	112.696.960,00			100 %	113,697,000	

Kode					Urusan/ Bidang Urusan/ Program/ Kegiatan/ Sub Kegiatan	Indikator Program/ Kegiatan/ Sub Kegiatan	Capaian Kinerja dan Kerangka Pendanaan				Prakiraan Maju Rencana Tahun		Perangkat Daerah Penanggung Jawab
							Target 2023	Pagu Indikatif	Lokasi	Sumber Dana	Target	Pagu Indikatif	
7	01	001	2.08	002	Penyediaan Jasa Komunikasi, Sumber Daya Air dan Listrik	Jumlah Laporan Penyediaan Jasa Komunikasi, Sumber Daya Air dan Listrik yang Disediakan	12 Laporan	10.000.000,00	Kab. Klaten, Klaten Utara, Borenglor	Dana Transfer Umum-Dana Alokasi Umum	12 Laporan	11,000,000	KELURAHAN BARENG LOR
7	01	001	2.08	004	Penyediaan Jasa Pelayanan Umum Kantor	Jumlah Laporan Penyediaan Jasa Pelayanan Umum Kantor yang Disediakan	8 orang	102.696.960,00	Kab. Klaten, Klaten Utara, Borenglor	Dana Transfer Umum-Dana Alokasi Umum	8 orang	102,697,000	KELURAHAN BARENG LOR
7	01	003			PROGRAM PEMBERDAYAAN MASYARAKAT DESA DAN KELURAHAN	Persentase lembaga masyarakat aktif	95.00 %	184.390.000,00			95.00 %	260,126,000	
7	01	003	2.02		Kegiatan Pemberdayaan Kelurahan	Persentase Warga Desa/Kelurahan yang Terkoordinasi dalam Pemberdayaan	100 %	184.390.000,00			100 %	260,126,000	
7	01	003	2.02	001	Peningkatan Partisipasi Masyarakat dalam Forum Musyawarah Perencanaan Pembangunan di Kelurahan	Jumlah Lembaga Kemasyarakatan yang Berpartisipasi dalam Forum Musyawarah Perencanaan Pembangunan di Kelurahan	1 lembaga	1.590.000,00	Kab. Klaten, Klaten Utara, Borenglor	Dana Transfer Umum-Dana Alokasi Umum	1 lembaga	5,300,000	KELURAHAN BARENG LOR
7	01	003	2.02	003	Pemberdayaan Masyarakat di Kelurahan	Jumlah Pokmas dan Ormas yang Melaksanakan Pemberdayaan Masyarakat di Kelurahan	10 Pokmas / Ormas	182.800.000,00	Kab. Klaten, Klaten Utara, Borenglor	Dana Transfer Umum-Dana Alokasi Umum	10 Pokmas / Ormas	254,826,000	KELURAHAN BARENG LOR
7					UNSUR KEWILAYAHAN								
7	01				KECAMATAN			300.000.000,00				294,621,000	
7	01	001			PROGRAM PENUNJANG URUSAN PEMERINTAHAN DAERAH KABUPATEN/KOTA	Persentase pemenuhan kebutuhan penunjang urusan pemerintahan daerah	100.00 %	101.000.000,00			100.00 %	114,772,000	
7	01	001	2.06		Administrasi Umum Perangkat Daerah	Persentase Pemenuhan Administrasi Umum Perangkat Daerah Tepat Waktu	100 %	7.529.384,00			100 %	17,042,000	
7	01	001	2.06	001	Penyediaan Komponen Instalasi Listrik/Penerangan Bangunan Kantor	Jumlah Paket Komponen Instalasi listrik/penerangan Bangunan Kantor yang disediakan	3 jenis	195.000,00	Kab. Klaten, Klaten Utara, Gergunung	Dana Transfer Umum-Dana Alokasi Umum	3 jenis	1,116,000	KELURAHAN GERGUNUNG
7	01	001	2.06	002	Penyediaan Peralatan dan Perlengkapan Kantor	Jumlah Paket Peralatan dan Perlengkapan Kantor yang Disediakan	6 jenis	2.086.000,00	Kab. Klaten, Klaten Utara, Gergunung	Dana Transfer Umum-Dana Alokasi Umum	6 jenis	5,806,000	KELURAHAN GERGUNUNG
7	01	001	2.06	005	Penyediaan Barang Cetak dan Penggandaan	Jumlah Paket Barang Cetak dan Penggandaan yang Disediakan	2 jenis	423.384,00	Kab. Klaten, Klaten Utara, Gergunung	Dana Transfer Umum-Dana Alokasi Umum	2 jenis	2,200,000	KELURAHAN GERGUNUNG
7	01	001	2.06	006	Penyediaan Bahan Bacaan dan Peraturan Perundang-undangan	Jumlah Dokumen Bahan Bacaan dan Peraturan Perundang-undangan yang Disediakan	2 jenis	1.825.000,00	Kab. Klaten, Klaten Utara, Gergunung	Dana Transfer Umum-Dana Alokasi Umum	2 jenis	2,420,000	KELURAHAN GERGUNUNG
7	01	001	2.06	008	Fasilitasi Kunjungan Tamu	Jumlah Laporan Fasilitas Kunjungan Tamu	15 kali	3.000.000,00	Kab. Klaten, Klaten Utara, Gergunung	Dana Transfer Umum-Dana Alokasi Umum	15 kali	5,500,000	KELURAHAN GERGUNUNG
7	01	001	2.08		Penyediaan Jasa Penunjang Urusan Pemerintahan Daerah	Persentase pemenuhan kebutuhan Jasa Penunjang Urusan Pemerintahan Daerah tepat waktu	100 %	91.720.616,00			100 %	92,423,000	
7	01	001	2.08	002	Penyediaan Jasa Komunikasi, Sumber Daya Air dan Listrik	Jumlah Laporan Penyediaan Jasa Komunikasi, Sumber Daya Air dan Listrik yang Disediakan	12 bulan	14.000.000,00	Kab. Klaten, Klaten Utara, Gergunung	Dana Transfer Umum-Dana Alokasi Umum	12 bulan	15,400,000	KELURAHAN GERGUNUNG
7	01	001	2.08	004	Penyediaan Jasa Pelayanan Umum Kantor	Jumlah Laporan Penyediaan Jasa Pelayanan Umum Kantor yang Disediakan	6 orang	77.720.616,00	Kab. Klaten, Klaten Utara, Gergunung	Dana Transfer Umum-Dana Alokasi Umum	6 orang	77,023,000	KELURAHAN GERGUNUNG

Kode					Urusan/ Bidang Urusan/ Program/ Kegiatan/ Sub Kegiatan	Indikator Program/ Kegiatan/ Sub Kegiatan	Capaian Kinerja dan Kerangka Pendanaan				Prakiraan Maju Rencana Tahun		Perangkat Daerah Penanggung Jawab
							Target 2023	Pagu Indikatif	Lokasi	Sumber Dana	Target	Pagu Indikatif	
7	01	001	2.09		Pemeliharaan Barang Milik Daerah Penunjang Urusan Pemerintahan Daerah	Persentase Barang Milik Daerah Penunjang Urusan Pemerintahan Daerah yang terpelihara	100 %	1.750.000,00			100 %	5,307,000	
7	01	001	2.09	002	Penyediaan Jasa Pemeliharaan, Biaya Pemeliharaan, Pajak dan Perizinan Kendaraan Dinas Operasional atau Lapangan	Jumlah Kendaraan Dinas Operasional atau lapangan terpelihara dan pajaknya terbayar	1 unit	750.000,00	Kab. Klaten, Klaten Utara, Gergunung	Dana Transfer Umum-Dana Alokasi Umum	1 unit	907,000	KELURAHAN GERGUNUNG
7	01	001	2.09	011	Pemeliharaan/Rehabilitasi Sarana dan Prasarana Pendukung Gedung Kantor atau Bangunan Lainnya	Jumlah Sarana dan Prasarana Pendukung Gedung Kantor atau Bangunan Lainnya yang Dipelihara/Direhabilitasi	10 Unit	1.000.000,00	Kab. Klaten, Klaten Utara, Gergunung	Dana Transfer Umum-Dana Alokasi Umum	10 Unit	4,400,000	KELURAHAN GERGUNUNG
7	01	003			PROGRAM PEMBERDAYAAN MASYARAKAT DESA DAN KELURAHAN	Persentase lembaga masyarakat aktif	95.00 %	199.000.000,00			95.00 %	179,849,000	
7	01	003	2.02		Kegiatan Pemberdayaan Kelurahan	Persentase Warga Desa/Kelurahan yang Terkoordinasi dalam Pemberdayaan	100 %	199.000.000,00			100 %	179,849,000	
7	01	003	2.02	001	Peningkatan Partisipasi Masyarakat dalam Forum Musyawarah Perencanaan Pembangunan di Kelurahan	Jumlah Lembaga Kemasyarakatan yang Berpartisipasi dalam Forum Musyawarah Perencanaan Pembangunan di Kelurahan	1 kegiatan	6.000.000,00	Kab. Klaten, Klaten Utara, Gergunung	Dana Transfer Umum-Dana Alokasi Umum	1 kegiatan	11,000,000	KELURAHAN GERGUNUNG
7	01	003	2.02	003	Pemberdayaan Masyarakat di Kelurahan	Jumlah Pokmas dan Ormas yang Melaksanakan Pemberdayaan Masyarakat di Kelurahan	10 Pokmas / Ormas	193.000.000,00	Kab. Klaten, Klaten Utara, Gergunung	Dana Transfer Umum-Dana Alokasi Umum	10 Pokmas / Ormas	168,849,000	KELURAHAN GERGUNUNG
7					UNSUR KEWILAYAHAN								
7	01				KECAMATAN			6.810.016.000,00				7,123,023,121	
7	01	001			PROGRAM PENUNJANG URUSAN PEMERINTAHAN DAERAH KABUPATEN/KOTA	Persentase pemenuhan kebutuhan penunjang urusan pemerintahan daerah	100.00 %	6.581.516.000,00			100.00 %	6,661,932,121	
7	01	001	2.01		Perencanaan, Penganggaran, dan Evaluasi Kinerja Perangkat Daerah	Persentase Dokumen Perencanaan Penganggaran dan Evaluasi Kinerja yang Tersusun	100 %	375.000,00			100 %	2,000,000	
7	01	001	2.01	001	Penyusunan Dokumen Perencanaan Perangkat Daerah	Jumlah Dokumen Perencanaan Perangkat Daerah	4 Dokumen	250.000,00	Kab. Klaten, Klaten Tengah, Tonggalan	Dana Transfer Umum-Dana Alokasi Umum	4 Dokumen	1,000,000	KECAMATAN KLATEN TENGAH
7	01	001	2.01	006	Koordinasi dan Penyusunan Laporan Capaian Kinerja dan Ikhtisar Realisasi Kinerja SKPD	Jumlah Laporan Capaian Kinerja dan Ikhtisar Realisasi Kinerja SKPD dan Laporan Hasil Koordinasi Penyusunan Laporan Capaian Kinerja dan Ikhtisar Realisasi Kinerja SKPD	1 Laporan	125.000,00	Kab. Klaten, Klaten Tengah, Tonggalan	Dana Transfer Umum-Dana Alokasi Umum	1 Laporan	1,000,000	KECAMATAN KLATEN TENGAH
7	01	001	2.02		Administrasi Keuangan Perangkat Daerah	Persentase Pembayaran Gaji, tunjangan ASN dan Penyelesaian Laporan Keuangan Tepat Waktu	100 %	6.396.141.000,00			100 %	6,396,366,121	
7	01	001	2.02	001	Penyediaan Gaji dan Tunjangan ASN	Jumlah Orang yang Menerima Gaji dan Tunjangan ASN	40 Orang/bulan	6396016121	Kab. Klaten, Klaten Tengah, Semua Kelurahan	Dana Transfer Umum-Dana Alokasi Umum Sisa Lebih Perhitungan Anggaran Tahun Sebelumnya	40 Orang/bulan	6,396,016,121	KECAMATAN KLATEN TENGAH

Kode					Urusan/ Bidang Urusan/ Program/ Kegiatan/ Sub Kegiatan	Indikator Program/ Kegiatan/ Sub Kegiatan	Capaian Kinerja dan Kerangka Pendanaan				Prakiraan Maju Rencana Tahun		Perangkat Daerah Penanggung Jawab
							Target 2023	Pagu Indikatif	Lokasi	Sumber Dana	Target	Pagu Indikatif	
7	01	001	2.02	007	Koordinasi dan Penyusunan Laporan Keuangan Bulanan/ Triwulanan/ Semesteran SKPD	Jumlah Laporan Keuangan Bulanan/ Triwulanan/ Semesteran SKPD dan Laporan Koordinasi Penyusunan Laporan Keuangan Bulanan/Triwulanan/Semesteran SKPD	4 laporan	124.879,00	Kab. Klaten, Klaten Tengah, Semua Kelurahan	Dana Transfer Umum-Dana Alokasi Umum	4 laporan	350,000	KECAMATAN KLATEN TENGAH
7	01	001	2.06		Administrasi Umum Perangkat Daerah	Persentase Pemenuhan Administrasi Umum Perangkat Daerah Tepat Waktu	100 %	23.000.000,00			100 %	51,066,000	
7	01	001	2.06	001	Penyediaan Komponen Instalasi Listrik/Penerangan Bangunan Kantor	Jumlah Paket Komponen Instalasi Listrik/Penerangan Bangunan Kantor yang Disediakan	1 paket	1.500.000,00	Kab. Klaten, Klaten Tengah, Semua Kelurahan	Dana Transfer Umum-Dana Alokasi Umum	1 paket	3,566,000	KECAMATAN KLATEN TENGAH
7	01	001	2.06	002	Penyediaan Peralatan dan Perlengkapan Kantor	Jumlah Paket Peralatan dan Perlengkapan Kantor yang Disediakan	3 paket	9.000.000,00	Kab. Klaten, Klaten Tengah, Semua Kelurahan	Dana Transfer Umum-Dana Alokasi Umum	3 paket	20,000,000	KECAMATAN KLATEN TENGAH
7	01	001	2.06	005	Penyediaan Barang Cetak dan Penggandaan	Jumlah Paket Barang Cetak dan Penggandaan yang Disediakan	2 paket	2.500.000,00	Kab. Klaten, Klaten Tengah, Semua Kelurahan	Dana Transfer Umum-Dana Alokasi Umum	2 paket	5,500,000	KECAMATAN KLATEN TENGAH
7	01	001	2.06	008	Fasilitas Kunjungan Tamu	Jumlah Laporan Fasilitas Kunjungan Tamu	2 Laporan	10.000.000,00	Kab. Klaten, Klaten Tengah, Semua Kelurahan	Dana Transfer Umum-Dana Alokasi Umum	2 Laporan	22,000,000	KECAMATAN KLATEN TENGAH
7	01	001	2.07		Pengadaan Barang Milik Daerah Penunjang Urusan Pemerintah Daerah	Persentase Pemenuhan Barang Milik Daerah Penunjang Urusan Pemerintah Daerah Tepat Waktu	100 %	22.000.000,00			100 %	30,000,000	
7	01	001	2.07	011	Pengadaan Sarana dan Prasarana Pendukung Gedung Kantor atau Bangunan Lainnya	Jumlah Unit Sarana dan Prasarana Pendukung Gedung Kantor atau Bangunan Lainnya yang Disediakan	1 unit	22.000.000,00	Kab. Klaten, Klaten Tengah, Semua Kelurahan	Dana Transfer Umum-Dana Alokasi Umum	1 unit	30,000,000	KECAMATAN KLATEN TENGAH
7	01	001	2.08		Penyediaan Jasa Penunjang Urusan Pemerintahan Daerah	Persentase Pemeuhan Kebutuhan Jasa Penunjang Urusan Pemerintahan Daerah Tepat Waktu	100 %	122.000.000,00			100 %	134,000,000	
7	01	001	2.08	002	Penyediaan Jasa Komunikasi, Sumber Daya Air dan Listrik	Jumlah Laporan Penyediaan Jasa Komunikasi, Sumber Daya Air dan Listrik yang Disediakan	3 laporan	32.000.000,00	Kab. Klaten, Klaten Tengah, Tonggolan	Dana Transfer Umum-Dana Alokasi Umum	3 laporan	34,000,000	KECAMATAN KLATEN TENGAH
7	01	001	2.08	004	Penyediaan Jasa Pelayanan Umum Kantor	Jumlah Laporan Penyediaan Jasa Pelayanan Umum Kantor yang Disediakan	12 Laporan	90.000.000,00	Kab. Klaten, Klaten Tengah, Tonggolan	Dana Transfer Umum-Dana Alokasi Umum	12 Laporan	100,000,000	KECAMATAN KLATEN TENGAH
7	01	001	2.09		Pemeliharaan Barang Milik Daerah Penunjang Urusan Pemerintahan Daerah	Persentase Barang Milik Daerah Penunjang Urusan Pemerintahan Daerah yang Terpelihara	100 %	18.000.000,00			100 %	48,500,000	
7	01	001	2.09	002	Penyediaan Jasa Pemeliharaan, Biaya Pemeliharaan, Pajak dan Perizinan Kendaraan Dinas Operasional atau Lapangan	Jumlah Kendaraan Dinas Operasional atau Lapangan yang Dipelihara dan dibayarkan Pajak dan Perizinannya	5 Unit	15.000.000,00	Kab. Klaten, Klaten Tengah, Tonggolan	Dana Transfer Umum-Dana Alokasi Umum	5 Unit	37,500,000	KECAMATAN KLATEN TENGAH
7	01	001	2.09	006	Pemeliharaan Peralatan dan Mesin Lainnya	Jumlah Peralatan dan Mesin Lainnya yang dipelihara	5 unit	1.500.000,00	Kab. Klaten, Klaten Tengah, Tonggolan	Dana Transfer Umum-Dana Alokasi Umum	5 unit	5,000,000	KECAMATAN KLATEN TENGAH
7	01	001	2.09	011	Pemeliharaan/Rehabilitasi Sarana dan Prasarana Pendukung Gedung Kantor atau Bangunan Lainnya	Jumlah Sarana dan Prasarana Pendukung Gedung Kantor atau Bangunan Lainnya yang Dipelihara/Direhabilitasi	3 unit	1.500.000,00	Kab. Klaten, Klaten Tengah, Tonggolan	Dana Transfer Umum-Dana Alokasi Umum	3 unit	6,000,000	KECAMATAN KLATEN TENGAH

Kode					Urusan/ Bidang Urusan/ Program/ Kegiatan/ Sub Kegiatan	Indikator Program/ Kegiatan/ Sub Kegiatan	Capaian Kinerja dan Kerangka Pendanaan				Prakiraan Maju Rencana Tahun		Perangkat Daerah Penanggung Jawab
							Target 2023	Pagu Indikatif	Lokasi	Sumber Dana	Target	Pagu Indikatif	
7	01	002			PROGRAM PENYELENGGARAAN PEMERINTAHAN DAN PELAYANAN PUBLIK	Persentase masyarakat yang terfasilitasi pelayanan publik (PATEN)	100 %	1.000.000,00			100 %	1,000,000	
7	01	002	2.02		Penyelenggaraan Urusan Pemerintahan yang Tidak Dilaksanakan oleh Unit Kerja Perangkat Daerah yang Ada di Kecamatan	Persentase Masyarakat yang Terfasilitasi Pelayanan Publik (PATEN)	100 %	1.000.000			100 %	1,000,000	
						Urusan Pemerintahan yang tidak dilaksanakan oleh Unit Kerja Perangkat Daerah yang ada di Kecamatan dapat terselenggara	100 %				100 %		
7	01	002	2.02	002	Fasilitasi Percepatan Pencapaian Standar Pelayanan Minimal di Wilayah Kecamatan	Jumlah Laporan Fasilitasi Percepatan Pencapaian Standar Pelayanan Minimal di Wilayah Kecamatan	4 Laporan	1.000.000,00	Kab. Klaten, Klaten Tengah, Tonggolan	Dana Transfer Umum-Dana Alokasi Umum	4 Laporan	1,000,000	KECAMATAN KLATEN TENGAH
7	01	003			PROGRAM PEMBERDAYAAN MASYARAKAT DESA DAN KELURAHAN	Persentase lembaga masyarakat aktif	95.00 %	48.000.000,00			95.00 %	158,000,000	
7	01	003	2.01		Koordinasi Kegiatan Pemberdayaan Desa	Persentase desa yang terkoordinasi dalam kegiatan pemberdayaan	100 %	45.000.000,00			100 %	150,000,000	
7	01	003	2.01	003	Peningkatan Efektifitas Kegiatan Pemberdayaan Masyarakat di Wilayah Kecamatan	Jumlah Laporan Peningkatan Efektivitas Kegiatan Pemberdayaan Masyarakat di Wilayah Kecamatan	2 laporan	45.000.000,00	Kab. Klaten, Klaten Tengah, Semua Kelurahan	Dana Transfer Umum-Dana Alokasi Umum	2 laporan	150,000,000	KECAMATAN KLATEN TENGAH
7	01	003	2.02		Kegiatan Pemberdayaan Kelurahan	Persentase Warga Desa/Kelurahan yang Terkoordinasi dalam Pemberdayaan	100 %	3.000.000,00			100 %	8,000,000	
7	01	003	2.02	001	Peningkatan Partisipasi Masyarakat dalam Forum Musyawarah Perencanaan Pembangunan di Kelurahan	Jumlah Lembaga Kemasyarakatan yang Berpartisipasi dalam Forum Musyawarah Perencanaan Pembangunan di Kelurahan	5 Lembaga Kemasyarakatan	3.000.000,00	Kab. Klaten, Klaten Tengah, Semua Kelurahan	Dana Transfer Umum-Dana Alokasi Umum	5 Lembaga Kemasyarakatan	8,000,000	KECAMATAN KLATEN TENGAH
7	01	004			PROGRAM KOORDINASI KETENTRAMAN DAN KETERTIBAN UMUM	Persentase Penyelesaian Gangguan Ketentraman dan Ketertiban Umum di Wilayah Kecamatan	96.00 %	89.000.000,00			96.00 %	114,620,000	
7	01	004	2.01		Koordinasi Upaya Penyelenggaraan Ketenteraman dan Ketertiban Umum	Persentase koordinasi Ketentraman dan Ketertiban Umum yang dilakukan	100 %	88.500.000,00			100 %	107,620,000	
7	01	004	2.01	001	Sinergitas dengan Kepolisian Negara Republik Indonesia, Tentara Nasional Indonesia dan Instansi Vertikal di Wilayah Kecamatan	Jumlah Laporan Hasil Sinergitas dengan Kepolisian Negara Republik Indonesia, Tentara Nasional Indonesia dan Instansi Vertikal di Wilayah Kecamatan	12 laporan	88.000.000,00	Kab. Klaten, Klaten Tengah, Semua Kelurahan	Dana Transfer Umum-Dana Alokasi Umum	12 laporan	95,000,000	KECAMATAN KLATEN TENGAH
7	01	004	2.01	002	Harmonisasi Hubungan dengan Tokoh Agama dan Tokoh Masyarakat	Jumlah Laporan Pelaksanaan Harmonisasi Hubungan dengan Tokoh Agama dan Tokoh Masyarakat	1 laporan	500.000,00	Kab. Klaten, Klaten Tengah, Semua Kelurahan	Dana Transfer Umum-Dana Alokasi Umum	1 laporan	12,620,000	KECAMATAN KLATEN TENGAH
7	01	004	2.02		Koordinasi Penerapan dan Penegakan Peraturan Daerah dan Peraturan Kepala Daerah	Persentase koordinasi penegakan peraturan perundang-undangan yang dilakukan	100 %	500.000,00			100 %	7,000,000	

Kode					Urusan/ Bidang Urusan/ Program/ Kegiatan/ Sub Kegiatan	Indikator Program/ Kegiatan/ Sub Kegiatan	Capaian Kinerja dan Kerangka Pendanaan				Prakiraan Maju Rencana Tahun		Perangkat Daerah Penanggung Jawab
							Target 2023	Pagu Indikatif	Lokasi	Sumber Dana	Target	Pagu Indikatif	
7	01	004	2.02	001	Koordinasi/Sinergi dengan Perangkat Daerah yang Tugas dan Fungsinya di Bidang Penegakan Peraturan Perundang-Undangan dan/atau Kepolisian Negara Republik Indonesia	Jumlah Laporan Koordinasi/Sinergi dengan Perangkat Daerah yang Tugas dan Fungsinya di Bidang Penegakan Peraturan Perundang-Undangan dan/atau Kepolisian Negara Republik Indonesia	1 laporan	500.000,00	Kab. Klaten, Klaten Tengah, Semua Kelurahan	Dana Transfer Umum-Dana Alokasi Umum	1 laporan	7,000,000	KECAMATAN KLATEN TENGAH
7	01	005			PROGRAM PENYELENGGARAAN URUSAN PEMERINTAHAN UMUM	Persentase potensi konflik sosial di kecamatan yang tertangani	96.00 %	20.000.000,00			96.00 %	17,292,000	
7	01	005	2.01		Penyelenggaraan Urusan Pemerintahan Umum Sesuai Penugasan Kepala Daerah	Persentase Koordinasi dan Pembinaan Wawasan Kebangsaan dan Ketahanan Nasional yang Diselenggarakan	100 %	20.000.000,00			100 %	17,292,000	
7	01	005	2.01	002	Fasilitasi, Koordinasi dan Pembinaan (Bimtek, Sosialisasi, Konsultasi) Wawasan Kebangsaan dan Ketahanan Nasional	Jumlah Orang yang Mengikuti Fasilitasi, Koordinasi dan Pembinaan (Bimtek, Sosialisasi, Konsultasi) Wawasan Kebangsaan dan Ketahanan Nasional	150 orang	20.000.000,00	Kab. Klaten, Klaten Tengah, Tonggalan	Dana Transfer Umum-Dana Alokasi Umum	150 orang	17,292,000	KECAMATAN KLATEN TENGAH
7	01	006			PROGRAM PEMBINAAN DAN PENGAWASAN PEMERINTAHAN DESA	Persentase desa tertib administrasi	95.00 %	70.500.000,00			95.00 %	170,179,000	
						Persentase desa yang menyelesaikan dokumen perencanaan, penganggaran dan pelaporan tepat waktu	97.00 %				97.00 %		
7	01	006	2.01		Fasilitasi, Rekomendasi dan Koordinasi Pembinaan dan Pengawasan Pemerintahan Desa	Persentase Pemerintah Desa yang Dilakukan Fasilitasi, Rekomendasi dan Koordinasi Pembinaan dan Pengawasan	100 %	70.500.000,00			100 %	170,179,000	
7	01	006	2.01	001	Fasilitasi Penyusunan Peraturan Desa dan Peraturan Kepala Desa	Jumlah Dokumen yang Difasilitasi dalam rangka Penyusunan Peraturan Desa dan Peraturan Kepala Desa	3 Dokumen	25.000.000,00	Kab. Klaten, Klaten Tengah, Semua Kelurahan	Dana Transfer Umum-Dana Alokasi Umum	3 Dokumen	30,000,000	KECAMATAN KLATEN TENGAH
7	01	006	2.01	003	Fasilitasi Pengelolaan Keuangan Desa dan Pendayagunaan Aset Desa	Jumlah Dokumen yang Difasilitasi dalam rangka Pengelolaan Keuangan Desa dan Pendayagunaan Aset Desa	1 Dokumen	500.000,00	Kab. Klaten, Klaten Tengah, Semua Kelurahan	Dana Transfer Umum-Dana Alokasi Umum	1 Dokumen	12,500,000	KECAMATAN KLATEN TENGAH
7	01	006	2.01	011	Fasilitasi Penyelenggaraan Ketenteraman dan Ketertiban Umum	Jumlah Dokumen Fasilitasi dalam rangka Penyelenggaraan Ketenteraman dan Ketertiban Umum	9 Dokumen	45.000.000,00	Kab. Klaten, Klaten Tengah, Semua Kelurahan	Dana Transfer Umum-Dana Alokasi Umum	9 Dokumen	127,679,000	KECAMATAN KLATEN TENGAH
7					UNSUR KEWILAYAHAN								
7	01				KECAMATAN			300.000.000,00				271,050,000	
7	01	001			PROGRAM PENUNJANG URUSAN PEMERINTAHAN DAERAH KABUPATEN/KOTA	Persentase pemenuhan kebutuhan penunjang urusan pemerintahan daerah	100.00 %	108.990.000,00			100.00 %	117,050,000	
7	01	001	2.06		Administrasi Umum Perangkat Daerah	Persentase pemenuhan Administrasi Umum Perangkat Daerah tepat waktu	100 %	25.537.000,00			100 %	16,100,000	
7	01	001	2.06	002	Penyediaan Peralatan dan Perlengkapan Kantor	Jumlah paket Peralatan dan Perlengkapan Kantor yang disediakan	30 Paket	7.550.000,00	Kab. Klaten, Klaten Tengah, Bareng	Dana Transfer Umum-Dana Alokasi Umum	30 Paket	9,000,000	KELURAHAN BARENG
7	01	001	2.06	005	Penyediaan Barang Cetak dan Penggandaan	Jumlah Paket barang cetakan dan Penggandaan yang Disediakan	3 Paket	2.357.000,00	Kab. Klaten, Klaten Tengah, Bareng	Dana Transfer Umum-Dana Alokasi Umum	3 Paket	2,750,000	KELURAHAN BARENG
7	01	001	2.06	006	Penyediaan Bahan Bacaan dan Peraturan Perundang-undangan	Jumlah Dokumen Bahan Bacaan dan Peraturan Perundang-undangan yang Disediakan	2 Dokumen	1.000.000,00	Kab. Klaten, Klaten Tengah, Bareng	Dana Transfer Umum-Dana Alokasi Umum	2 Dokumen	350,000	KELURAHAN BARENG

Kode					Urusan/ Bidang Urusan/ Program/ Kegiatan/ Sub Kegiatan	Indikator Program/ Kegiatan/ Sub Kegiatan	Capaian Kinerja dan Kerangka Pendanaan				Prakiraan Maju Rencana Tahun		Perangkat Daerah Penanggung Jawab
							Target 2023	Pagu Indikatif	Lokasi	Sumber Dana	Target	Pagu Indikatif	
7	01	001	2.06	008	Fasilitasi Kunjungan Tamu	Jumlah Laporan Fasilitasi Kunjungan Tamu	15 Laporan	14.630.000,00	Kab. Klaten, Klaten Tengah, Barend	Dana Transfer Umum-Dana Alokasi Umum	15 Laporan	4,000,000	KELURAHAN BARENG
7	01	001	2.08		Penyediaan Jasa Penunjang Urusan Pemerintahan Daerah	Persentase pemenuhan kebutuhan Jasa Penunjang Urusan Pemerintahan Daerah tepat waktu	100 %	79.503.000,00			100 %	97,000,000	
7	01	001	2.08	002	Penyediaan Jasa Komunikasi, Sumber Daya Air dan Listrik	Jumlah Laporan Penyediaan Jasa Komunikasi, Sumber Daya Air dan Listrik yang Disediakan	3 Laporan	10.000.000,00	Kab. Klaten, Klaten Tengah, Barend	Dana Transfer Umum-Dana Alokasi Umum	3 Laporan	12,000,000	KELURAHAN BARENG
7	01	001	2.08	004	Penyediaan Jasa Pelayanan Umum Kantor	Jumlah Laporan Penyediaan Jasa Pelayanan Umum Kantor yang Disediakan	5 Laporan	69.503.000,00	Kab. Klaten, Klaten Tengah, Barend	Dana Transfer Umum-Dana Alokasi Umum	5 Laporan	85,000,000	KELURAHAN BARENG
7	01	001	2.09		Pemeliharaan Barang Milik Daerah Penunjang Urusan Pemerintahan Daerah	Persentase Barang Milik Daerah Penunjang Urusan Pemerintahan Daerah yang terpelihara	100 %	3.950.000,00			100 %	3,950,000	
7	01	001	2.09	002	Penyediaan Jasa Pemeliharaan, Biaya Pemeliharaan, Pajak dan Perizinan Kendaraan Dinas Operasional atau Lapangan	Jumlah Kendaraan Dinas Operasional atau lapangan yang dipelihara dan dibayarkan pajak dan perizinannya	1 Unit	3.950.000,00	Kab. Klaten, Klaten Tengah, Barend	Dana Transfer Umum-Dana Alokasi Umum	1 Unit	3,950,000	KELURAHAN BARENG
7	01	003			PROGRAM PEMBERDAYAAN MASYARAKAT DESA DAN KELURAHAN	Persentase lembaga masyarakat aktif	95.00 %	191.010.000,00			95.00 %	154,000,000	
7	01	003	2.02		Kegiatan Pemberdayaan Kelurahan	Persentase Warga Desa/Kelurahan yang Terkoordinasi dalam Pemberdayaan	100 %	191.010.000,00			100 %	154,000,000	
7	01	003	2.02	001	Peningkatan Partisipasi Masyarakat dalam Forum Musyawarah Perencanaan Pembangunan di Kelurahan	Jumlah Lembaga Masyarakatn yang berpartisipasi dalam Forum Musyawarah Perencanaan Pembangunan di Kelurahan	5 Lembaga Masyarakat	10.000.000,00	Kab. Klaten, Klaten Tengah, Barend	Dana Transfer Umum-Dana Alokasi Umum	5 Lembaga Masyarakat	14,000,000	KELURAHAN BARENG
7	01	003	2.02	003	Pemberdayaan Masyarakat di Kelurahan	Jumlah Pokmas dan Ormas yang melaksanakan Pemberdayaan Masyarakat di Kelurahan	6 Pokmas/Ormas	181.010.000,00	Kab. Klaten, Klaten Tengah, Barend	Dana Transfer Umum-Dana Alokasi Umum	6 Pokmas/Ormas	140,000,000	KELURAHAN BARENG
7					UNSUR KEWILAYAHAN								
7	01				KECAMATAN			300.000.000,00				309,400,000	
7	01	001			PROGRAM PENUNJANG URUSAN PEMERINTAHAN DAERAH KABUPATEN/KOTA	Persentase pemenuhan kebutuhan penunjang urusan pemerintahan daerah	100.00 %	139.000.000,00			100.00 %	142,400,000	
7	01	001	2.06		Administrasi Umum Perangkat Daerah	Persentase pemenuhan Administrasi Umum Perangkat Daerah tepat waktu	100 %	29.927.384,00			100 %	30,700,000	
7	01	001	2.06	002	Penyediaan Peralatan dan Perlengkapan Kantor	Jumlah Paket Peralatan dan Perlengkapan Kantor yang disediakan	30 Paket	10.327.384,00	Kab. Klaten, Klaten Tengah, Kabupaten	Dana Transfer Umum-Dana Alokasi Umum	30 Paket	10,000,000	KELURAHAN KABUPATEN
7	01	001	2.06	005	Penyediaan Barang Cetak dan Penggandaan	Jumlah Paket barang cetakan dan penggandaan yang disediakan	10000 Paket	3.000.000,00	Kab. Klaten, Klaten Tengah, Kabupaten	Dana Transfer Umum-Dana Alokasi Umum	10000 Paket	2,000,000	KELURAHAN KABUPATEN
7	01	001	2.06	006	Penyediaan Bahan Bacaan dan Peraturan Perundang-undangan	Jumlah Dokumen Bacaan dan Peraturan Perundang-undangan yang disediakan	3 Dokumen	2.000.000,00	Kab. Klaten, Klaten Tengah, Kabupaten	Dana Transfer Umum-Dana Alokasi Umum	3 Dokumen	2,200,000	KELURAHAN KABUPATEN

Kode					Urusan/ Bidang Urusan/ Program/ Kegiatan/ Sub Kegiatan	Indikator Program/ Kegiatan/ Sub Kegiatan	Capaian Kinerja dan Kerangka Pendanaan				Prakiraan Maju Rencana Tahun		Perangkat Daerah Penanggung Jawab
							Target 2023	Pagu Indikatif	Lokasi	Sumber Dana	Target	Pagu Indikatif	
7	01	001	2.06	008	Fasilitasi Kunjungan Tamu	Jumlah Laporan Fasilitasi Kunjungan Tamu	4 Laporan	14.600.000,00	Kab. Klaten, Klaten Tengah, Kabupaten	Dana Transfer Umum-Dana Alokasi Umum	4 Laporan	16,500,000	KELURAHAN KABUPATEN
7	01	001	2.08		Penyediaan Jasa Penunjang Urusan Pemerintahan Daerah	Persentase pemenuhan kebutuhan Jasa Penunjang Urusan Pemerintahan Daerah tepat waktu	100 %	104.220.616,00			100 %	105,000,000	
7	01	001	2.08	002	Penyediaan Jasa Komunikasi, Sumber Daya Air dan Listrik	Jumlah Laporan Penyediaan Jasa Komunikasi,sumber daya air dan Listrik yang disediakan	12 Laporan	16.500.000,00	Kab. Klaten, Klaten Tengah, Kabupaten	Dana Transfer Umum-Dana Alokasi Umum	12 Laporan	17,000,000	KELURAHAN KABUPATEN
7	01	001	2.08	004	Penyediaan Jasa Pelayanan Umum Kantor	Jumlah Laporan Penyediaan Jasa Pelayanan Umum Kantor yang disediakan	12 Laporan	87.720.616,00	Kab. Klaten, Klaten Tengah, Kabupaten	Dana Transfer Umum-Dana Alokasi Umum	12 Laporan	88,000,000	KELURAHAN KABUPATEN
7	01	001	2.09		Pemeliharaan Barang Milik Daerah Penunjang Urusan Pemerintahan Daerah	Persentase Barang Milik Daerah Penunjang Urusan Pemerintahan Daerah yang terpelihara	100 %	4.852.000,00			100 %	6,700,000	
7	01	001	2.09	002	Penyediaan Jasa Pemeliharaan, Biaya Pemeliharaan, Pajak dan Perizinan Kendaraan Dinas Operasional atau Lapangan	Jumlah Kendaraan Dinas Operasional atau lapangan yang dipelihara dan dibayarkan pajak dan perijinannya	1 unit	2.212.000,00	Kab. Klaten, Klaten Tengah, Kabupaten	Sisa Lebih Perhitungan Anggaran Tahun Sebelumnya	1 unit	4,000,000	KELURAHAN KABUPATEN
7	01	001	2.09	006	Pemeliharaan Peralatan dan Mesin Lainnya	Jumlah Peralatan dan Mesin lainnya yang terpelihara	3 Unit	2.640.000,00	Kab. Klaten, Klaten Tengah, Kabupaten	Sisa Lebih Perhitungan Anggaran Tahun Sebelumnya	3 Unit	2,700,000	KELURAHAN KABUPATEN
7	01	003			PROGRAM PEMBERDAYAAN MASYARAKAT DESA DAN KELURAHAN	Persentase lembaga masyarakat aktif	95.00 %	161.000.000,00			95.00 %	167,000,000	
7	01	003	2.02		Kegiatan Pemberdayaan Kelurahan	Persentase Warga Desa/Kelurahan yang Terkoordinasi dalam Pemberdayaan	100 %	161.000.000,00			100 %	167,000,000	
7	01	003	2.02	001	Peningkatan Partisipasi Masyarakat dalam Forum Musyawarah Perencanaan Pembangunan di Kelurahan	Jumlah Lembaga Kemasyarakatan yang Berpartisipasi Perencanaan Pembangunan di Kelurahan	5 Lembaga Kemasyarakatan	11.000.000,00	Kab. Klaten, Klaten Tengah, Kabupaten	Dana Transfer Umum-Dana Alokasi Umum	5 Lembaga Kemasyarakatan	12,000,000	KELURAHAN KABUPATEN
7	01	003	2.02	003	Pemberdayaan Masyarakat di Kelurahan	Jumlah Pokmas dan Ormas yang melaksanakan Pemberdayaan Masyarakat di Kelurahan	2 Pokmas/Ormas	150.000.000,00	Kab. Klaten, Klaten Tengah, Kabupaten	Dana Transfer Umum-Dana Alokasi Umum	2 Pokmas/Ormas	155,000,000	KELURAHAN KABUPATEN
7					UNSUR KEWILAYAHAN								
7	01				KECAMATAN			300.000.000,00				283,700,000	
7	01	001			PROGRAM PENUNJANG URUSAN PEMERINTAHAN DAERAH KABUPATEN/KOTA	Persentase pemenuhan kebutuhan penunjang urusan pemerintahan daerah	100.00 %	160.100.000,00			100.00 %	158,700,000	
7	01	001	2.06		Administrasi Umum Perangkat Daerah	Persentase pemenuhan Administrasi Umum Perangkat Daerah tepat waktu	100 %	42.834.420,00			100 %	26,700,000	
7	01	001	2.06	002	Penyediaan Peralatan dan Perlengkapan Kantor	Jumlah Paket Peralatan dan Perlengkapan Kantor Yang Disediakan	5 Paket	15.834.420,00	Kab. Klaten, Klaten Tengah, Klaten	Dana Transfer Umum-Dana Alokasi Umum	5 Paket	9,000,000	KELURAHAN KLATEN
7	01	001	2.06	005	Penyediaan Barang Cetak dan Penggandaan	Jumlah Paket Barang Cetak dan Penggandaan Yang Disediakan	2 Paket	8.000.000,00	Kab. Klaten, Klaten Tengah, Klaten	Dana Transfer Umum-Dana Alokasi Umum	2 Paket	2,700,000	KELURAHAN KLATEN

Kode					Urusan/ Bidang Urusan/ Program/ Kegiatan/ Sub Kegiatan	Indikator Program/ Kegiatan/ Sub Kegiatan	Capaian Kinerja dan Kerangka Pendanaan				Prakiraan Maju Rencana Tahun		Perangkat Daerah Penanggung Jawab
							Target 2023	Pagu Indikatif	Lokasi	Sumber Dana	Target	Pagu Indikatif	
7	01	001	2.06	008	Fasilitasi Kunjungan Tamu	Jumlah Laporan Fasilitasi Kunjungan Tamu	10 Laporan	19.000.000,00	Kab. Klaten, Klaten Tengah, Klaten	Dana Transfer Umum-Dana Alokasi Umum	10 Laporan	15,000,000	KELURAHAN KLATEN
7	01	001	2.08		Penyediaan Jasa Penunjang Urusan Pemerintahan Daerah	Persentase pemenuhan kebutuhan Jasa Penunjang Urusan Pemerintahan Daerah tepat waktu	100 %	107.153.080,00			100 %	126,000,000	
7	01	001	2.08	002	Penyediaan Jasa Komunikasi, Sumber Daya Air dan Listrik	Jumlah Laporan Penyediaan Jasa Komunikasi Sumber daya Air dan Listrik Yang Disediakan	4 Laporan	10.114.432,00	Kab. Klaten, Klaten Tengah, Klaten	Dana Transfer Umum-Dana Alokasi Umum	4 Laporan	21,000,000	KELURAHAN KLATEN
7	01	001	2.08	004	Penyediaan Jasa Pelayanan Umum Kantor	Jumlah Laporan Penyediaan Jasa Pelayanan Umum Kantor Yang Disediakan	7 Laporan	97.038.648,00	Kab. Klaten, Klaten Tengah, Klaten	Dana Transfer Umum-Dana Alokasi Umum	7 Laporan	105,000,000	KELURAHAN KLATEN
7	01	001	2.09		Pemeliharaan Barang Milik Daerah Penunjang Urusan Pemerintahan Daerah	Persentase Barang Milik Daerah Penunjang Urusan Pemerintahan Daerah yang terpelihara	100 %	10.112.500,00			100 %	6,000,000	
7	01	001	2.09	002	Penyediaan Jasa Pemeliharaan, Biaya Pemeliharaan, Pajak dan Perizinan Kendaraan Dinas Operasional atau Lapangan	Jumlah Kendaraan Dinas Operasional atau Lapangan Yang Dipelihara dan Dibayarkan Pajak dan Perizinannya	1 Unit	3.212.500,00	Kab. Klaten, Klaten Tengah, Klaten	Dana Transfer Umum-Dana Alokasi Umum	1 Unit	4,500,000	KELURAHAN KLATEN
7	01	001	2.09	006	Pemeliharaan Peralatan dan Mesin Lainnya	Jumlah Peralatan dan Mesin Lainnya Yang Dipelihara	10 Unit	6.900.000,00	Kab. Klaten, Klaten Tengah, Klaten	Dana Transfer Umum-Dana Alokasi Umum	10 Unit	1,500,000	KELURAHAN KLATEN
7	01	003			PROGRAM PEMBERDAYAAN MASYARAKAT DESA DAN KELURAHAN	Persentase lembaga masyarakat aktif	95.00 %	139.900.000,00			95.00 %	125,000,000	
7	01	003	2.02		Kegiatan Pemberdayaan Kelurahan	Persentase Warga Desa/Kelurahan yang Terkoordinasi dalam Pemberdayaan	100 %	139.900.000,00			100 %	125,000,000	
7	01	003	2.02	001	Peningkatan Partisipasi Masyarakat dalam Forum Musyawarah Perencanaan Pembangunan di Kelurahan	Jumlah Lembaga Kemasyarakatan yang Berpartisipasi dalam Forum Musyawarah Perencanaan Pembangunan di Kelurahan	5 Lembaga Kemasyarakatan	7.650.000,00	Kab. Klaten, Klaten Tengah, Klaten	Dana Transfer Umum-Dana Alokasi Umum	5 Lembaga Kemasyarakatan	12,500,000	KELURAHAN KLATEN
7	01	003	2.02	003	Pemberdayaan Masyarakat di Kelurahan	Jumlah Pokmas dan Ormas yang Melaksanakan Pemberdayaan Masyarakat di Kelurahan	7 Pokmas/Ormas	132.250.000,00	Kab. Klaten, Klaten Tengah, Klaten	Dana Transfer Umum-Dana Alokasi Umum	7 Pokmas/Ormas	112,500,000	KELURAHAN KLATEN
7					UNSUR KEWILAYAHAN								
7	01				KECAMATAN			300.000.000,00				284,250,000	
7	01	001			PROGRAM PENUNJANG URUSAN PEMERINTAHAN DAERAH KABUPATEN/KOTA	Persentase pemenuhan kebutuhan penunjang urusan pemerintahan daerah	100.00 %	155.000.000,00			100.00 %	144,250,000	
7	01	001	2.06		Administrasi Umum Perangkat Daerah	Persentase pemenuhan Administrasi Umum Perangkat Daerah tepat waktu	100 %	44.000.000,00			100 %	32,450,000	
7	01	001	2.06	002	Penyediaan Peralatan dan Perlengkapan Kantor	Jumlah Paket Peralatan dan Perlengkapan Kantor yang Disediakan	30 paket	16.375.000,00	Kab. Klaten, Klaten Tengah, Tonggalan	Dana Transfer Umum-Dana Alokasi Umum	30 paket	12,000,000	KELURAHAN TONGGALAN
7	01	001	2.06	005	Penyediaan Barang Cetak dan Penggandaan	Jumlah Paket Barang Cetak dan Penggandaan yang Disediakan	1000 paket	10.000.000,00	Kab. Klaten, Klaten Tengah, Tonggalan	Dana Transfer Umum-Dana Alokasi Umum	1000 paket	5,200,000	KELURAHAN TONGGALAN

Kode					Urusan/ Bidang Urusan/ Program/ Kegiatan/ Sub Kegiatan	Indikator Program/ Kegiatan/ Sub Kegiatan	Capaian Kinerja dan Kerangka Pendanaan				Prakiraan Maju Rencana Tahun		Perangkat Daerah Penanggung Jawab
							Target 2023	Pagu Indikatif	Lokasi	Sumber Dana	Target	Pagu Indikatif	
7	01	001	2.06	006	Penyediaan Bahan Bacaan dan Peraturan Perundang-undangan	Jumlah Dokumen Bahan Bacaan dan Peraturan Perundang-Undangan yang Disediakan	12 Dokumen	2.625.000,00	Kab. Klaten, Klaten Tengah, Tonggalan	Dana Transfer Umum-Dana Alokasi Umum	12 Dokumen	2,750,000	KELURAHAN TONGGALAN
7	01	001	2.06	008	Fasilitasi Kunjungan Tamu	Jumlah Laporan Fasilitasi Kunjungan Tamu	100 Laporan	15.000.000,00	Kab. Klaten, Klaten Tengah, Tonggalan	Dana Transfer Umum-Dana Alokasi Umum	100 Laporan	12,500,000	KELURAHAN TONGGALAN
7	01	001	2.08		Penyediaan Jasa Penunjang Urusan Pemerintahan Daerah	Persentase pemenuhan kebutuhan Jasa Penunjang Urusan Pemerintahan Daerah tepat waktu	100 %	97.000.000,00			100 %	104,600,000	
7	01	001	2.08	002	Penyediaan Jasa Komunikasi, Sumber Daya Air dan Listrik	Jumlah Laporan Penyediaan Jasa Komunikasi, Sumber Daya Air dan Listrik yang Disediakan	12 laporan	12.000.000,00	Kab. Klaten, Klaten Tengah, Tonggalan	Dana Transfer Umum-Dana Alokasi Umum	12 laporan	12,600,000	KELURAHAN TONGGALAN
7	01	001	2.08	004	Penyediaan Jasa Pelayanan Umum Kantor	Jumlah Laporan Penyediaan Jasa Pelayanan Umum Kantor yang Disediakan	6 Laporan	85.000.000,00	Kab. Klaten, Klaten Tengah, Tonggalan	Dana Transfer Umum-Dana Alokasi Umum	6 Laporan	92,000,000	KELURAHAN TONGGALAN
7	01	001	2.09		Pemeliharaan Barang Milik Daerah Penunjang Urusan Pemerintahan Daerah	Persentase Barang Milik Daerah Penunjang Urusan Pemerintahan Daerah yang terpelihara	100 %	14.000.000,00			100 %	7,200,000	
7	01	001	2.09	002	Penyediaan Jasa Pemeliharaan, Biaya Pemeliharaan, Pajak dan Perizinan Kendaraan Dinas Operasional atau Lapangan	Jumlah Kendaraan Dinas Operasional atau Lapangan yang Dipelihara dan dibayarkan Pajak dan Perizinannya	1 unit	4.055.000,00	Kab. Klaten, Klaten Tengah, Tonggalan	Dana Transfer Umum-Dana Alokasi Umum	1 unit	4,200,000	KELURAHAN TONGGALAN
7	01	001	2.09	011	Pemeliharaan/Rehabilitasi Sarana dan Prasarana Pendukung Gedung Kantor atau Bangunan Lainnya	Jumlah Sarana dan Prasarana Pendukung Gedung Kantor atau Bangunan Lainnya yang Dipelihara/Direhabilitasi	2 unit	9.945.000,00	Kab. Klaten, Klaten Tengah, Tonggalan	Dana Transfer Umum-Dana Alokasi Umum	2 unit	3,000,000	KELURAHAN TONGGALAN
7	01	003			PROGRAM PEMBERDAYAAN MASYARAKAT DESA DAN KELURAHAN	Persentase lembaga masyarakat aktif	95.00 %	145.000.000,00			95.00 %	140,000,000	
7	01	003	2.02		Kegiatan Pemberdayaan Kelurahan	Persentase Warga Desa/Kelurahan yang Terkoordinasi dalam Pemberdayaan	100 %	145.000.000,00			100 %	140,000,000	
7	01	003	2.02	001	Peningkatan Partisipasi Masyarakat dalam Forum Musyawarah Perencanaan Pembangunan di Kelurahan	Jumlah Lembaga Kemasyarakatan yang Berpartisipasi dalam Forum Musyawarah Perencanaan Pembangunan di Kelurahan	5 Lembaga Kemasyarakatan	6.256.500,00	Kab. Klaten, Klaten Tengah, Tonggalan	Dana Transfer Umum-Dana Alokasi Umum	5 Lembaga Kemasyarakatan	0	KELURAHAN TONGGALAN
7	01	003	2.02	003	Pemberdayaan Masyarakat di Kelurahan	Jumlah Pokmas dan Ormas yang Melaksanakan Pemberdayaan Masyarakat di Kelurahan	4 Pokmas/Ormas	138.743.500,00	Kab. Klaten, Klaten Tengah, Tonggalan	Dana Transfer Umum-Dana Alokasi Umum	4 Pokmas/Ormas	140,000,000	KELURAHAN TONGGALAN
7					UNSUR KEWILAYAHAN								
7	01				KECAMATAN			300.000.000,00				351,150,000	
7	01	001			PROGRAM PENUNJANG URUSAN PEMERINTAHAN DAERAH KABUPATEN/KOTA	Persentase pemenuhan kebutuhan penunjang urusan pemerintahan daerah	100.00 %	92.853.960,00			100.00 %	119,150,000	
7	01	001	2.06		Administrasi Umum Perangkat Daerah	Persentase pemenuhan Administrasi Umum Perangkat Daerah tepat waktu	100 %	10.674.350,00			100 %	19,350,000	
7	01	001	2.06	002	Penyediaan Peralatan dan Perlengkapan Kantor	Jumlah Paket Peralatan dan Perlengkapan Kantor yang Disediakan	30 Paket	3.924.350,00	Kab. Klaten, Klaten Tengah, Buntalan	Dana Transfer Umum-Dana Alokasi Umum	30 Paket	7,000,000	KELURAHAN BUNTALAN

Kode					Urusan/ Bidang Urusan/ Program/ Kegiatan/ Sub Kegiatan	Indikator Program/ Kegiatan/ Sub Kegiatan	Capaian Kinerja dan Kerangka Pendanaan				Prakiraan Maju Rencana Tahun		Perangkat Daerah Penanggung Jawab
							Target 2023	Pagu Indikatif	Lokasi	Sumber Dana	Target	Pagu Indikatif	
7	01	001	2.06	005	Penyediaan Barang Cetak dan Penggandaan	Jumlah paket barang cetak dan penggandaan yang disediakan	2 Paket	240.000,00	Kab. Klaten, Klaten Tengah, Buntalan	Dana Transfer Umum-Dana Alokasi Umum	2 Paket	1,750,000	KELURAHAN BUNTALAN
7	01	001	2.06	006	Penyediaan Bahan Bacaan dan Peraturan Perundang-undangan	Jumlah dokumen bahan bacaan dan peraturan perundang undangan yang disediakan	1 Dokumen	360.000,00	Kab. Klaten, Klaten Tengah, Buntalan	Dana Transfer Umum-Dana Alokasi Umum	1 Dokumen	1,600,000	KELURAHAN BUNTALAN
7	01	001	2.06	008	Fasilitasi Kunjungan Tamu	Jumlah Laporan Fasilitas Kunjungan Tamu	6 Laporan	6.150.000,00	Kab. Klaten, Klaten Tengah, Buntalan	Dana Transfer Umum-Dana Alokasi Umum	6 Laporan	9,000,000	KELURAHAN BUNTALAN
7	01	001	2.08		Penyediaan Jasa Penunjang Urusan Pemerintahan Daerah	Persentase pemenuhan kebutuhan Jasa Penunjang Urusan Pemerintahan Daerah tepat waktu	100 %	80.757.610,00			100 %	95,850,000	
7	01	001	2.08	002	Penyediaan Jasa Komunikasi, Sumber Daya Air dan Listrik	Jumlah laporan penyediaan jasa komunikasi, sumber daya air dan listrik yang di sediakan	12 Laporan	10.027.340,00	Kab. Klaten, Klaten Tengah, Buntalan	Dana Transfer Umum-Dana Alokasi Umum	12 Laporan	15,000,000	KELURAHAN BUNTALAN
7	01	001	2.08	004	Penyediaan Jasa Pelayanan Umum Kantor	Jumlah laporan penyediaan jasa pelayanan umum kantor yang disediakan	5 Laporan	70.730.270,00	Kab. Klaten, Klaten Tengah, Buntalan	Dana Transfer Umum-Dana Alokasi Umum	5 Laporan	80,850,000	KELURAHAN BUNTALAN
7	01	001	2.09		Pemeliharaan Barang Milik Daerah Penunjang Urusan Pemerintahan Daerah	Persentase Barang Milik Daerah Penunjang Urusan Pemerintahan Daerah yang terpelihara	100 %	1.422.000,00			100 %	3,950,000	
7	01	001	2.09	002	Penyediaan Jasa Pemeliharaan, Biaya Pemeliharaan, Pajak dan Perizinan Kendaraan Dinas Operasional atau Lapangan	Jumlah kendaraan dinas operasional atau lapangan yang dipelihara dan dibayarkan pajak dan perizinannya	1 unit	1.422.000,00	Kab. Klaten, Klaten Tengah, Buntalan	Dana Transfer Umum-Dana Alokasi Umum	1 unit	3,950,000	KELURAHAN BUNTALAN
7	01	003			PROGRAM PEMBERDAYAAN MASYARAKAT DESA DAN KELURAHAN	Persentase lembaga masyarakat aktif	95 %	207.146.040,00			95 %	232,000,000	
7	01	003	2.01		Koordinasi Kegiatan Pemberdayaan Desa	Persentase Desa yang Terkoordinasi dalam Kegiatan Pemberdayaan	100 %	10.000.000,00			100 %	15,000,000	
7	01	003	2.01	001	Peningkatan Partisipasi Masyarakat dalam Forum Musyawarah Perencanaan Pembangunan di Desa			10.000.000,00	Kab. Klaten, Klaten Tengah, Mojayan	Dana Transfer Umum-Dana Alokasi Umum		15,000,000	KELURAHAN BUNTALAN
7	01	003	2.02		Kegiatan Pemberdayaan Kelurahan	Persentase Warga Desa/Kelurahan yang Terkoordinasi dalam Pemberdayaan	100 %	197.146.040,00			100 %	217,000,000	
7	01	003	2.02	003	Pemberdayaan Masyarakat di Kelurahan	Jumlah Pokmas dan Ormas yang Melaksanakan Pemberdayaan Masyarakat di Kelurahan	5 Pokmas / Ormas	197.146.040,00	Kab. Klaten, Klaten Tengah, Buntalan	Dana Transfer Umum-Dana Alokasi Umum	5 Pokmas / Ormas	217,000,000	KELURAHAN BUNTALAN
7					UNSUR KEWILAYAHAN								
7	01				KECAMATAN			300.000.000,00				331,600,000	
7	01	001			PROGRAM PENUNJANG URUSAN PEMERINTAHAN DAERAH KABUPATEN/KOTA	Persentase pemenuhan kebutuhan penunjang urusan pemerintahan daerah	100.00 %	111.379.630,00			100.00 %	156,600,000	
7	01	001	2.06		Administrasi Umum Perangkat Daerah	Persentase pemenuhan Administrasi Umum Perangkat Daerah tepat waktu	100 %	11.513.500,00			100 %	14,100,000	
7	01	001	2.06	002	Penyediaan Peralatan dan Perlengkapan Kantor	Jumlah Paket peralatan dan perlengkapan kantor yang disediakan	30 paket	3.782.000,00	Kab. Klaten, Klaten Tengah, Mojayan	Dana Transfer Umum-Dana Alokasi Umum	30 paket	4,250,000	KELURAHAN MOJAYAN

Kode					Urusan/ Bidang Urusan/ Program/ Kegiatan/ Sub Kegiatan	Indikator Program/ Kegiatan/ Sub Kegiatan	Capaian Kinerja dan Kerangka Pendanaan				Prakiraan Maju Rencana Tahun		Perangkat Daerah Penanggung Jawab
							Target 2023	Pagu Indikatif	Lokasi	Sumber Dana	Target	Pagu Indikatif	
7	01	001	2.06	005	Penyediaan Barang Cetak dan Penggandaan	Jumlah Paket Barang Cetak dan Penggandaan yang Disediakan	2000 Paket	2.024.000,00	Kab. Klaten, Klaten Tengah, Mojayan	Dana Transfer Umum-Dana Alokasi Umum	2000 Paket	2,250,000	KELURAHAN MOJAYAN
7	01	001	2.06	006	Penyediaan Bahan Bacaan dan Peraturan Perundang-undangan	Jumlah Dokumen Bahan Bacaan dan Peraturan Perundang-Undangan yang Disediakan	1 Dokumen	360.000,00	Kab. Klaten, Klaten Tengah, Mojayan	Dana Transfer Umum-Dana Alokasi Umum	1 Dokumen	1,600,000	KELURAHAN MOJAYAN
7	01	001	2.06	008	Fasilitasi Kunjungan Tamu	Jumlah Laporan Fasilitasi Kunjungan Tamu	12 Laporan	5.347.500,00	Kab. Klaten, Klaten Tengah, Mojayan	Dana Transfer Umum-Dana Alokasi Umum	12 Laporan	6,000,000	KELURAHAN MOJAYAN
7	01	001	2.08		Penyediaan Jasa Penunjang Urusan Pemerintahan Daerah	Persentase pemenuhan kebutuhan Jasa Penunjang Urusan Pemerintahan Daerah tepat waktu	100 %	98.678.630,00			100 %	138,250,000	
7	01	001	2.08	001	Penyediaan Jasa Surat Menyurat	Jumlah Laporan Penyediaan Jasa Surat Menyurat	2000 Laporan	1.033.464,00	Kab. Klaten, Klaten Tengah, Mojayan	Dana Transfer Umum-Dana Alokasi Umum	2000 Laporan	2,250,000	KELURAHAN MOJAYAN
7	01	001	2.08	002	Penyediaan Jasa Komunikasi, Sumber Daya Air dan Listrik	Jumlah Laporan Penyediaan Jasa Komunikasi, Sumber Daya Air dan Listrik yang Disediakan	12 Laporan	13.350.000,00	Kab. Klaten, Klaten Tengah, Mojayan	Dana Transfer Umum-Dana Alokasi Umum	12 Laporan	16,000,000	KELURAHAN MOJAYAN
7	01	001	2.08	004	Penyediaan Jasa Pelayanan Umum Kantor	Jumlah Laporan Penyediaan Jasa Pelayanan Umum Kantor yang Disediakan	6 Laporan	84.295.166,00	Kab. Klaten, Klaten Tengah, Mojayan	Dana Transfer Umum-Dana Alokasi Umum	6 Laporan	120,000,000	KELURAHAN MOJAYAN
7	01	001	2.09		Pemeliharaan Barang Milik Daerah Penunjang Urusan Pemerintahan Daerah	Persentase Barang Milik Daerah Penunjang Urusan Pemerintahan Daerah yang terpelihara	100 %	1.187.500,00			100 %	4,250,000	
7	01	001	2.09	002	Penyediaan Jasa Pemeliharaan, Biaya Pemeliharaan, Pajak dan Perizinan Kendaraan Dinas Operasional atau Lapangan	jumlah kendaraan dinas operasional atau lapangan terpelihara serta pajak dan perizinannya terbayar	1 unit	1.187.500,00	Kab. Klaten, Klaten Tengah, Mojayan	Dana Transfer Umum-Dana Alokasi Umum	1 unit	4,250,000	KELURAHAN MOJAYAN
7	01	003			PROGRAM PEMBERDAYAAN MASYARAKAT DESA DAN KELURAHAN	Persentase lembaga masyarakat aktif	95.00 %	188.620.370,00			95.00 %	175,000,000	
7	01	003	2.02		Kegiatan Pemberdayaan Kelurahan	Persentase Warga Desa/Kelurahan yang Terkoordinasi dalam Pemberdayaan	100 %	188.620.370,00			100 %	175,000,000	
7	01	003	2.02	001	Peningkatan Partisipasi Masyarakat dalam Forum Musyawarah Perencanaan Pembangunan di Kelurahan	Jumlah Lembaga Kemasyarakatan yang Berpartisipasi dalam Forum Musyawarah Perencanaan Pembangunan di Kelurahan	2 Lembaga	10.000.000,00	Kab. Klaten, Klaten Tengah, Mojayan	Dana Transfer Umum-Dana Alokasi Umum	2 Lembaga	10,000,000	KELURAHAN MOJAYAN
7	01	003	2.02	003	Pemberdayaan Masyarakat di Kelurahan	Jumlah Pokmas dan Ormas yang Melaksanakan Pemberdayaan Masyarakat di Kelurahan	4 Pokmas / Ormas	178.620.370,00	Kab. Klaten, Klaten Tengah, Mojayan	Dana Transfer Umum-Dana Alokasi Umum	4 Pokmas / Ormas	165,000,000	KELURAHAN MOJAYAN
7					UNSUR KEWILAYAHAN								
7	01				KECAMATAN			2.846.970.475,00				2,791,291,239	
7	01	001			PROGRAM PENUNJANG URUSAN PEMERINTAHAN DAERAH KABUPATEN/KOTA	Prosentase Penunjang Urusan Pemerintahan Daerah Kabupaten/Kota	100 %	2.589.571.475,00			100 %	2,261,507,239	
7	01	001	2.01		Perencanaan, Penganggaran, dan Evaluasi Kinerja Perangkat Daerah	Prosentase Dokumen Perencanaan, Penganggaran, dan Evaluasi Kinerja Perangkat Daerah	100 %	2.050.000,00			100 %	14,800,000	

Kode					Urusan/ Bidang Urusan/ Program/ Kegiatan/ Sub Kegiatan	Indikator Program/ Kegiatan/ Sub Kegiatan	Capaian Kinerja dan Kerangka Pendanaan				Prakiraan Maju Rencana Tahun		Perangkat Daerah Penanggung Jawab
							Target 2023	Pagu Indikatif	Lokasi	Sumber Dana	Target	Pagu Indikatif	
7	01	001	2.01	001	Penyusunan Dokumen Perencanaan Perangkat Daerah	Jumlah Dokumen Perencanaan Perangkat Daerah tersusun Jumlah Dokumen Perencanaan Perangkat Daerah	14 Dokumen 0 Dokumen	1000000	Kab. Klaten, Klaten Selatan, Semua Kelurahan	Dana Transfer Umum-Dana Alokasi Umum	14 Dokumen 0 Dokumen	12,400,000	KECAMATAN KLATEN SELATAN
7	01	001	2.01	006	Koordinasi dan Penyusunan Laporan Capaian Kinerja dan Ikhtisar Realisasi Kinerja SKPD	Jumlah Laporan Capaian Kinerja dan Ikhtisar Realisasi Kinerja SKPD dan Laporan Hasil Koordinasi Penyusunan Laporan Capaian Kinerja dan Ikhtisar Realisasi Kinerja SKPD	2 Dokumen	1.050.000,00	Kab. Klaten, Klaten Selatan, Semua Kelurahan	Dana Transfer Umum-Dana Alokasi Umum	2 Dokumen	2,400,000	KECAMATAN KLATEN SELATAN
7	01	001	2.02		Administrasi Keuangan Perangkat Daerah	Prosentase Penunjang Urusan Pemerintahan Daerah Kabupaten/Kota	100 %	2.382.970.475,00			100 %	2,002,402,835	
7	01	001	2.02	001	Penyediaan Gaji dan Tunjangan ASN	Jumlah orang yang menerima gaji dan tunjangan ASN	14 Orang	2382970475	Kab. Klaten, Klaten Selatan, Semua Kelurahan	Dana Transfer Umum-Dana Alokasi Umum Sisa Lebih Perhitungan Anggaran Tahun Sebelumnya	14 Orang	2,002,402,835	KECAMATAN KLATEN SELATAN
7	01	001	2.06		Administrasi Umum Perangkat Daerah	Persentase pemenuhan Administrasi Umum Perangkat Daerah tepat waktu	100 %	33.350.000,00			100 %	37,700,000	
7	01	001	2.06	001	Penyediaan Komponen Instalasi Listrik/Penerangan Bangunan Kantor	Jumlah Paket Komponen Instalasi listrik/penerangan Bangunan Kantor yang disediakan	10 Paket	4.000.000,00	Kab. Klaten, Klaten Selatan, Semua Kelurahan	Dana Transfer Umum-Dana Alokasi Umum	10 Paket	5,500,000	KECAMATAN KLATEN SELATAN
7	01	001	2.06	002	Penyediaan Peralatan dan Perlengkapan Kantor	Jumlah Paket Peralatan dan Perlengkapan Kantor yang Disediakan	12 Paket	11.000.000,00	Kab. Klaten, Klaten Selatan, Semua Kelurahan	Dana Transfer Umum-Dana Alokasi Umum	12 Paket	12,000,000	KECAMATAN KLATEN SELATAN
7	01	001	2.06	005	Penyediaan Barang Cetak dan Penggandaan	Jumlah Paket Barang Cetak dan Penggandaan yang Disediakan	1 Paket	4.000.000,00	Kab. Klaten, Klaten Selatan, Semua Kelurahan	Dana Transfer Umum-Dana Alokasi Umum	1 Paket	5,500,000	KECAMATAN KLATEN SELATAN
7	01	001	2.06	006	Penyediaan Bahan Bacaan dan Peraturan Perundang-undangan	Jumlah Dokumen Bahan Bacaan dan Peraturan Perundang-Undangan yang Disediakan	36 Dokumen	2.000.000,00	Kab. Klaten, Klaten Selatan, Semua Kelurahan	Dana Transfer Umum-Dana Alokasi Umum	36 Dokumen	2,000,000	KECAMATAN KLATEN SELATAN
7	01	001	2.06	008	Fasilitasi Kunjungan Tamu	Jumlah Laporan Fasilitasi Kunjungan Tamu	36 Laporan	12.350.000,00	Kab. Klaten, Klaten Selatan, Semua Kelurahan	Dana Transfer Umum-Dana Alokasi Umum	36 Laporan	12,700,000	KECAMATAN KLATEN SELATAN
7	01	001	2.07		Pengadaan Barang Milik Daerah Penunjang Urusan Pemerintah Daerah	Persentase Pengadaan Barang Milik Daerah Penunjang Urusan Pemerintah Daerah tepat waktu	100 %	12.000.000,00			100 %	0	
7	01	001	2.07	011	Pengadaan Sarana dan Prasarana Pendukung Gedung Kantor atau Bangunan Lainnya	Jumlah Unit Sarana dan Prasarana Pendukung Gedung Kantor atau Bangunan Lainnya yang Disediakan	3 unit	12.000.000,00	Kab. Klaten, Klaten Selatan, Semua Kelurahan	Dana Transfer Umum-Dana Alokasi Umum	3 unit	0	KECAMATAN KLATEN SELATAN
7	01	001	2.08		Penyediaan Jasa Penunjang Urusan Pemerintahan Daerah	Persentase pemenuhan kebutuhan Jasa Penunjang Urusan Pemerintahan Daerah tepat waktu	100 %	87.000.000,00			100 %	87,000,000	
7	01	001	2.08	002	Penyediaan Jasa Komunikasi, Sumber Daya Air dan Listrik	Jumlah Laporan Penyediaan Jasa Komunikasi, Sumber Daya Air dan Listrik yang Disediakan	12 Laporan	20.000.000,00	Kab. Klaten, Klaten Selatan, Semua Kelurahan	Dana Transfer Umum-Dana Alokasi Umum	12 Laporan	20,000,000	KECAMATAN KLATEN SELATAN

Kode					Urusan/ Bidang Urusan/ Program/ Kegiatan/ Sub Kegiatan	Indikator Program/ Kegiatan/ Sub Kegiatan	Capaian Kinerja dan Kerangka Pendanaan				Prakiraan Maju Rencana Tahun		Perangkat Daerah Penanggung Jawab
							Target 2023	Pagu Indikatif	Lokasi	Sumber Dana	Target	Pagu Indikatif	
7	01	001	2.08	004	Penyediaan Jasa Pelayanan Umum Kantor	Jumlah Laporan Penyediaan Jasa Pelayanan Umum Kantor yang Disediakan	12 Laporan	67.000.000,00	Kab. Klaten, Klaten Selatan, Semua Kelurahan	Dana Transfer Umum-Dana Alokasi Umum	12 Laporan	67,000,000	KECAMATAN KLATEN SELATAN
7	01	001	2.09		Pemeliharaan Barang Milik Daerah Penunjang Urusan Pemerintahan Daerah	Persentase Barang Milik Daerah Penunjang Urusan Pemerintahan Daerah yang terpelihara	100 %	72.201.000,00			100 %	119,604,404	
7	01	001	2.09	002	Penyediaan Jasa Pemeliharaan, Biaya Pemeliharaan, Pajak dan Perizinan Kendaraan Dinas Operasional atau Lapangan	Jumlah Kendaraan Dinas Operasional atau lapangan yang dipelihara dan dibayarkan pajak dan perizinannya	9 unit	15.000.000,00	Kab. Klaten, Klaten Selatan, Semua Kelurahan	Dana Transfer Umum-Dana Alokasi Umum	9 unit	58,430,000	KECAMATAN KLATEN SELATAN
7	01	001	2.09	005	Pemeliharaan Mebel	Jumlah Mebel yang Dipelihara	6 Unit	5.000.000,00	Kab. Klaten, Klaten Selatan, Semua Kelurahan	Dana Transfer Umum-Dana Alokasi Umum	6 Unit	15,000,000	KECAMATAN KLATEN SELATAN
7	01	001	2.09	006	Pemeliharaan Peralatan dan Mesin Lainnya	Jumlah Peralatan dan Mesin Lainnya yang Dipelihara	3 unit	9.000.000,00	Kab. Klaten, Klaten Selatan, Semua Kelurahan	Dana Transfer Umum-Dana Alokasi Umum	3 unit	2,000,000	KECAMATAN KLATEN SELATAN
7	01	001	2.09	009	Pemeliharaan/Rehabilitasi Gedung Kantor dan Bangunan Lainnya	Jumlah Gedung Kantor dan Bangunan Lainnya yang Dipelihara/Direhabilitasi	1 Unit	35.251.000,00	Kab. Klaten, Klaten Selatan, Semua Kelurahan	Dana Transfer Umum-Dana Alokasi Umum	1 Unit	29,174,404	KECAMATAN KLATEN SELATAN
7	01	001	2.09	010	Pemeliharaan/Rehabilitasi Sarana dan Prasarana Gedung Kantor atau Bangunan Lainnya	Jumlah Sarana dan Prasarana Gedung Kantor atau Bangunan Lainnya yang Dipelihara/Direhabilitasi	5 unit	5.000.000,00	Kab. Klaten, Klaten Selatan, Semua Kelurahan	Dana Transfer Umum-Dana Alokasi Umum	5 unit	10,000,000	KECAMATAN KLATEN SELATAN
7	01	001	2.09	011	Pemeliharaan/Rehabilitasi Sarana dan Prasarana Pendukung Gedung Kantor atau Bangunan Lainnya	Jumlah Sarana dan Prasarana Pendukung Gedung Kantor atau Bangunan Lainnya yang Dipelihara/Direhabilitasi	5 Unit	2.950.000,00	Kab. Klaten, Klaten Selatan, Semua Kelurahan	Dana Transfer Umum-Dana Alokasi Umum	5 Unit	5,000,000	KECAMATAN KLATEN SELATAN
7	01	002			PROGRAM PENYELENGGARAAN PEMERINTAHAN DAN PELAYANAN PUBLIK	Prosentase masyarakat yang terfasilitasi pelayanan publiknya (PATEN)	100 %	5.000.000,00			100 %	12,000,000	
7	01	002	2.02		Penyelenggaraan Urusan Pemerintahan yang Tidak Dilaksanakan oleh Unit Kerja Perangkat Daerah yang Ada di Kecamatan	Prosentase masyarakat yang terfasilitasi pelayanan publiknya (PATEN)	100 persen	5.000.000,00			100 persen	12,000,000	
7	01	002	2.02	002	Fasilitasi Percepatan Pencapaian Standar Pelayanan Minimal di Wilayah Kecamatan	Jumlah Laporan Fasilitasi Percepatan Pencapaian Standar Pelayanan Minimal di Wilayah Kecamatan	2 Laporan	5.000.000,00	Kab. Klaten, Klaten Selatan, Semua Kelurahan	Dana Transfer Umum-Dana Alokasi Umum	2 Laporan	12,000,000	KECAMATAN KLATEN SELATAN
7	01	003			PROGRAM PEMBERDAYAAN MASYARAKAT DESA DAN KELURAHAN	Persentase lembaga masyarakat aktif	95.00 %	43.200.000,00			95.00 %	168,000,000	
7	01	003	2.01		Koordinasi Kegiatan Pemberdayaan Desa	Prosentase Kegiatan Pemberdayaan Desa	100 %	43.200.000,00			100 %	168,000,000	
7	01	003	2.01	001	Peningkatan Partisipasi Masyarakat dalam Forum Musyawarah Perencanaan Pembangunan di Desa	Jumlah Lembaga Masyarakat yang Berpartisipasi dalam Forum Musyawarah Perencanaan Pembangunan di Desa	12 Lembaga Masyarakat	8.000.000,00	Kab. Klaten, Klaten Selatan, Semua Kelurahan	Dana Transfer Umum-Dana Alokasi Umum	12 Lembaga Masyarakat	8,000,000	KECAMATAN KLATEN SELATAN
7	01	003	2.01	003	Peningkatan Efektifitas Kegiatan Pemberdayaan Masyarakat di Wilayah Kecamatan	Jumlah Laporan Peningkatan Efektivitas Kegiatan Pemberdayaan Masyarakat di Wilayah Kecamatan	12 Laporan	35.200.000,00	Kab. Klaten, Klaten Selatan, Semua Kelurahan	Dana Transfer Umum-Dana Alokasi Umum	12 Laporan	160,000,000	KECAMATAN KLATEN SELATAN

Kode				Urusan/ Bidang Urusan/ Program/ Kegiatan/ Sub Kegiatan	Indikator Program/ Kegiatan/ Sub Kegiatan	Capaian Kinerja dan Kerangka Pendanaan				Prakiraan Maju Rencana Tahun		Perangkat Daerah Penanggung Jawab	
						Target 2023	Pagu Indikatif	Lokasi	Sumber Dana	Target	Pagu Indikatif		
7	01	004		PROGRAM KOORDINASI KETENTRAMAN DAN KETERTIBAN UMUM	Persentase Penyelesaian Gangguan Ketentraman dan Ketertiban Umum di Wilayah Kecamatan	96 Persen	94.400.000,00			96 Persen	122,500,000		
7	01	004	2.01	Koordinasi Upaya Penyelenggaraan Ketenteraman dan Ketertiban Umum	Persentase Penyelesaian Gangguan Ketentraman dan Ketertiban Umum di Wilayah Kecamatan	96 Persen	89.400.000,00			96 Persen	110,500,000		
7	01	004	2.01	001	Sinergitas dengan Kepolisian Negara Republik Indonesia, Tentara Nasional Indonesia dan Instansi Vertikal di Wilayah Kecamatan	Jumlah Laporan Hasil Sinergitas dengan Kepolisian Negara Republik Indonesia, Tentara Nasional Indonesia di Wilayah Kecamatan	12 Laporan	86.400.000,00	Kab. Klaten, Klaten Selatan, Semua Kelurahan	Dana Transfer Umum-Dana Alokasi Umum	12 Laporan	104,500,000	KECAMATAN KLATEN SELATAN
7	01	004	2.01	002	Harmonisasi Hubungan dengan Tokoh Agama dan Tokoh Masyarakat	Jumlah Laporan pelaksanaan harmonisasi hubungan dengan tokoh agama dan tokoh masyarakat	12 Laporan	3.000.000,00	Kab. Klaten, Klaten Selatan, Semua Kelurahan	Dana Transfer Umum-Dana Alokasi Umum	12 Laporan	6,000,000	KECAMATAN KLATEN SELATAN
7	01	004	2.02		Koordinasi Penerapan dan Penegakan Peraturan Daerah dan Peraturan Kepala Daerah	Persentase Penyelesaian Gangguan Ketentraman dan Ketertiban Umum di Wilayah Kecamatan	100 %	5.000.000,00			100 %	12,000,000	
7	01	004	2.02	001	Koordinasi/Sinergi dengan Perangkat Daerah yang Tugas dan Fungsinya di Bidang Penegakan Peraturan Perundang-Undangan dan/atau Kepolisian Negara Republik Indonesia	Jumlah Laporan Koordinasi/Sinergi dengan Perangkat Daerah yang Tugas dan Fungsinya di Bidang Penegakan Peraturan Perundang-Undangan dan/atau Kepolisian Negara Republik Indonesia	5 Laporan	5.000.000,00	Kab. Klaten, Klaten Selatan, Semua Kelurahan	Dana Transfer Umum-Dana Alokasi Umum	5 Laporan	12,000,000	KECAMATAN KLATEN SELATAN
7	01	005			PROGRAM PENYELENGGARAAN URUSAN PEMERINTAHAN UMUM	Persentase Potensi Konflik Sosial di Kecamatan yang Tertangani	100 %	6.899.000,00			100 %	24,000,000	
7	01	005	2.01		Penyelenggaraan Urusan Pemerintahan Umum Sesuai Penugasan Kepala Daerah	Terselenggaranya koordinasi dan pembinaan wawasan kebangsaan dan ketahanan nasional	100 %	6.899.000,00			100 %	24,000,000	
7	01	005	2.01	002	Fasilitasi, Koordinasi dan Pembinaan (Bimtek, Sosialisasi, Konsultasi) Wawasan Kebangsaan dan Ketahanan Nasional	Jumlah Orang yang Mengikuti Fasilitasi, Koordinasi dan Pembinaan (Bimtek, Sosialisasi, Konsultasi) Wawasan Kebangsaan dan Ketahanan Nasional	60 Orang	6.899.000,00	Kab. Klaten, Klaten Selatan, Semua Kelurahan	Dana Transfer Umum-Dana Alokasi Umum	60 Orang	24,000,000	KECAMATAN KLATEN SELATAN
7	01	006			PROGRAM PEMBINAAN DAN PENGAWASAN PEMERINTAHAN DESA	Persentase desa tertib administrasi	95.00 %	107.900.000,00			95.00 %	203,284,000	
						Persentase desa yang menyelesaikan dokumen perencanaan, penganggaran dan pelaporan tepat waktu	97.00 %				97.00 %		
7	01	006	2.01		Fasilitasi, Rekomendasi dan Koordinasi Pembinaan dan Pengawasan Pemerintahan Desa	Prosentase Rekomendasi dan Koordinasi Pembinaan dan Pengawasan Pemerintahan Desa	100 %	107.900.000,00			100 %	203,284,000	
7	01	006	2.01	001	Fasilitasi Penyusunan Peraturan Desa dan Peraturan Kepala Desa	Jumlah Dokumen yang Difasilitasi dalam rangka Penyusunan Peraturan Desa dan Peraturan Kepala Desa	12 Dokumen	12.000.000,00	Kab. Klaten, Klaten Selatan, Semua Kelurahan	Dana Transfer Umum-Dana Alokasi Umum	12 Dokumen	12,000,000	KECAMATAN KLATEN SELATAN
7	01	006	2.01	002	Fasilitasi Administrasi Tata Pemerintahan Desa	Jumlah Dokumen yang Difasilitasi dalam rangka Administrasi Tata Pemerintahan Desa	12 Dokumen	12.000.000,00	Kab. Klaten, Klaten Selatan, Semua Kelurahan	Dana Transfer Umum-Dana Alokasi Umum	12 Dokumen	63,784,000	KECAMATAN KLATEN SELATAN

Kode					Urusan/ Bidang Urusan/ Program/ Kegiatan/ Sub Kegiatan	Indikator Program/ Kegiatan/ Sub Kegiatan	Capaian Kinerja dan Kerangka Pendanaan				Prakiraan Maju Rencana Tahun		Perangkat Daerah Penanggung Jawab
							Target 2023	Pagu Indikatif	Lokasi	Sumber Dana	Target	Pagu Indikatif	
7	01	006	2.01	003	Fasilitasi Pengelolaan Keuangan Desa dan Pendayagunaan Aset Desa	Jumlah Dokumen yang Difasilitasi dalam rangka Pengelolaan Keuangan Desa dan Pendayagunaan Aset Desa	12 Dokumen	6.000.000,00	Kab. Klaten, Klaten Selatan, Semua Kelurahan	Dana Transfer Umum-Dana Alokasi Umum	12 Dokumen	6,000,000	KECAMATAN KLATEN SELATAN
7	01	006	2.01	005	Fasilitasi Pelaksanaan Tugas Kepala Desa dan Perangkat Desa	Jumlah Dokumen Fasilitasi dalam rangka Pelaksanaan Tugas Kepala Desa dan Perangkat Desa	12 Dokumen	6.000.000,00	Kab. Klaten, Klaten Selatan, Semua Kelurahan	Dana Transfer Umum-Dana Alokasi Umum	12 Dokumen	6,000,000	KECAMATAN KLATEN SELATAN
7	01	006	2.01	006	Fasilitasi Pelaksanaan Pemilihan Kepala Desa	Jumlah Dokumen Fasilitasi dalam rangka Pelaksanaan Pemilihan Kepala Desa	3 Dokumen	22.000.000,00	Kab. Klaten, Klaten Selatan, Semua Kelurahan	Dana Transfer Umum-Dana Alokasi Umum	3 Dokumen	20,000,000	KECAMATAN KLATEN SELATAN
7	01	006	2.01	007	Fasilitasi Pelaksanaan Tugas dan Fungsi Badan Permusyawaratan Desa	Jumlah Dokumen Fasilitasi dalam rangka Pelaksanaan Tugas dan Fungsi Badan Permusyawaratan Desa	12 Dokumen	6.000.000,00	Kab. Klaten, Klaten Selatan, Semua Kelurahan	Dana Transfer Umum-Dana Alokasi Umum	12 Dokumen	6,000,000	KECAMATAN KLATEN SELATAN
7	01	006	2.01	008	Rekomendasi Pengangkatan dan Pemberhentian Perangkat Desa	Jumlah Dokumen Rekomendasi Pengangkatan dan Pemberhentian Perangkat Desa	3 Dokumen	7.900.000,00	Kab. Klaten, Klaten Selatan, Semua Kelurahan	Dana Transfer Umum-Dana Alokasi Umum	3 Dokumen	4,500,000	KECAMATAN KLATEN SELATAN
7	01	006	2.01	011	Fasilitasi Penyelenggaraan Ketenteraman dan Ketertiban Umum	Jumlah Dokumen Fasilitasi dalam rangka Penyelenggaraan Ketenteraman dan Ketertiban Umum	12 Dokumen	26.000.000,00	Kab. Klaten, Klaten Selatan, Semua Kelurahan	Dana Transfer Umum-Dana Alokasi Umum	12 Dokumen	75,000,000	KECAMATAN KLATEN SELATAN
7	01	006	2.01	014	Fasilitasi Kerja Sama Antar Desa dan Kerja Sama Desa dengan Pihak Ketiga	Jumlah Dokumen Fasilitasi dalam rangka Kerja Sama Antar Desa dan Kerja Sama Desa dengan Pihak Ketiga	12 Dokumen	5.000.000,00	Kab. Klaten, Klaten Selatan, Semua Kelurahan	Dana Transfer Umum-Dana Alokasi Umum	12 Dokumen	5,000,000	KECAMATAN KLATEN SELATAN
7	01	006	2.01	018	Koordinasi Pelaksanaan Pembangunan Kawasan Perdesaan di Wilayah Kecamatan	Jumlah Laporan Hasil Koordinasi Pelaksanaan Pembangunan Kawasan Perdesaan di Wilayah Kecamatan	12 Laporan	5.000.000,00	Kab. Klaten, Klaten Selatan, Semua Kelurahan	Dana Transfer Umum-Dana Alokasi Umum	12 Laporan	5,000,000	KECAMATAN KLATEN SELATAN
7					UNSUR KEWILAYAHAN								
7	01				KECAMATAN			300.000.000,00				303,206,000	
7	01	001			PROGRAM PENUNJANG URUSAN PEMERINTAHAN DAERAH KABUPATEN/KOTA	Persentase pemenuhan kebutuhan penunjang urusan pemerintahan daerah	100.00 %	164.200.000,00			100.00 %	167,406,000	
7	01	001	2.06		Administrasi Umum Perangkat Daerah	Persentase pemenuhan Administrasi Umum Perangkat Daerah tepat waktu	100 %	34.500.000,00			100 %	34,600,000	
7	01	001	2.06	001	Penyediaan Komponen Instalasi Listrik/Penerangan Bangunan Kantor	Jumlah Paket Komponen Instalasi listrik/penerangan Bangunan Kantor yang disediakan	10 Paket	4.000.000,00	Kab. Klaten, Klaten Selatan, Gayamprit	Dana Transfer Umum-Dana Alokasi Umum	10 Paket	4,200,000	KELURAHAN GAYAMPRI
7	01	001	2.06	002	Penyediaan Peralatan dan Perlengkapan Kantor	Jumlah Paket Peralatan dan Perlengkapan Kantor yang Disediakan	34 Paket	8.500.000,00	Kab. Klaten, Klaten Selatan, Gayamprit	Dana Transfer Umum-Dana Alokasi Umum	34 Paket	8,600,000	KELURAHAN GAYAMPRI
7	01	001	2.06	003	Penyediaan Peralatan Rumah Tangga	Jumlah Paket Peralatan Rumah Tangga yang Disediakan	6 Paket	3.000.000,00	Kab. Klaten, Klaten Selatan, Gayamprit	Dana Transfer Umum-Dana Alokasi Umum	6 Paket	3,100,000	KELURAHAN GAYAMPRI
7	01	001	2.06	005	Penyediaan Barang Cetak dan Penggandaan	Jumlah Paket Barang Cetak dan Penggandaan yang Disediakan	13 Paket	3.000.000,00	Kab. Klaten, Klaten Selatan, Gayamprit	Dana Transfer Umum-Dana Alokasi Umum	13 Paket	2,200,000	KELURAHAN GAYAMPRI
7	01	001	2.06	008	Fasilitasi Kunjungan Tamu	Jumlah Laporan Fasilitasi Kunjungan Tamu	50 Laporan	16.000.000,00	Kab. Klaten, Klaten Selatan, Gayamprit	Dana Transfer Umum-Dana Alokasi Umum	50 Laporan	16,500,000	KELURAHAN GAYAMPRI
7	01	001	2.07		Pengadaan Barang Milik Daerah Penunjang Urusan Pemerintah Daerah	Persentase Barang Milik Daerah Penunjang Umum Pemerintah di Kecamatan yang Tersedia	100 %	8.500.000,00			100 %	8,800,000	

Kode					Urusan/ Bidang Urusan/ Program/ Kegiatan/ Sub Kegiatan	Indikator Program/ Kegiatan/ Sub Kegiatan	Capaian Kinerja dan Kerangka Pendanaan				Prakiraan Maju Rencana Tahun		Perangkat Daerah Penanggung Jawab
							Target 2023	Pagu Indikatif	Lokasi	Sumber Dana	Target	Pagu Indikatif	
7	01	001	2.07	010	Pengadaan Sarana dan Prasarana Gedung Kantor atau Bangunan Lainnya	Jumlah Unit Sarana dan Prasarana Gedung Kantor atau Bangunan Lainnya yang Disediakan	1 Unit	8.500.000,00	Kab. Klaten, Klaten Selatan, Gayamprit	Dana Transfer Umum-Dana Alokasi Umum	1 Unit	8,800,000	KELURAHAN GAYAMPRI
7	01	001	2.08		Penyediaan Jasa Penunjang Urusan Pemerintahan Daerah	Persentase pemenuhan kebutuhan Jasa Penunjang Urusan Pemerintahan Daerah tepat waktu	100 %	107.800.000,00			100 %	110,106,000	
7	01	001	2.08	001	Penyediaan Jasa Surat Menyurat	Jumlah Laporan Penyediaan Jasa Surat Menyurat	500 Laporan	1.050.000,00	Kab. Klaten, Klaten Selatan, Gayamprit	Dana Transfer Umum-Dana Alokasi Umum	500 Laporan	1,100,000	KELURAHAN GAYAMPRI
7	01	001	2.08	002	Penyediaan Jasa Komunikasi, Sumber Daya Air dan Listrik	Jumlah Laporan Penyediaan Jasa Komunikasi, Sumber Daya Air dan Listrik yang Disediakan	3 Laporan	14.000.000,00	Kab. Klaten, Klaten Selatan, Gayamprit	Dana Transfer Umum-Dana Alokasi Umum	3 Laporan	15,000,000	KELURAHAN GAYAMPRI
7	01	001	2.08	003	Penyediaan Jasa Peralatan dan Perlengkapan Kantor	Jumlah Laporan Penyediaan Jasa Peralatan dan Perlengkapan Kantor yang Disediakan	11 Laporan	8.400.000,00	Kab. Klaten, Klaten Selatan, Gayamprit	Dana Transfer Umum-Dana Alokasi Umum	11 Laporan	8,800,000	KELURAHAN GAYAMPRI
7	01	001	2.08	004	Penyediaan Jasa Pelayanan Umum Kantor	Jumlah Laporan Penyediaan Jasa Pelayanan Umum Kantor yang Disediakan	6 Laporan	84.350.000,00	Kab. Klaten, Klaten Selatan, Gayamprit	Dana Transfer Umum-Dana Alokasi Umum	6 Laporan	85,206,000	KELURAHAN GAYAMPRI
7	01	001	2.09		Pemeliharaan Barang Milik Daerah Penunjang Urusan Pemerintahan Daerah	Persentase Barang Milik Daerah Penunjang Urusan Pemerintahan Daerah yang terpelihara	100 %	13.400.000,00			100 %	13,900,000	
7	01	001	2.09	005	Pemeliharaan Mebel	Jumlah Paket Mebel yang Disediakan	6 Unit	5.000.000,00	Kab. Klaten, Klaten Selatan, Gayamprit	Dana Transfer Umum-Dana Alokasi Umum	6 Unit	5,100,000	KELURAHAN GAYAMPRI
7	01	001	2.09	010	Pemeliharaan/Rehabilitasi Sarana dan Prasarana Gedung Kantor atau Bangunan Lainnya	Jumlah Sarana dan Prasarana Gedung Kantor atau Bangunan Lainnya yang Dipelihara/Direhabilitasi	11 Unit	8.400.000,00	Kab. Klaten, Klaten Selatan, Gayamprit	Dana Transfer Umum-Dana Alokasi Umum	11 Unit	8,800,000	KELURAHAN GAYAMPRI
7	01	003			PROGRAM PEMBERDAYAAN MASYARAKAT DESA DAN KELURAHAN	Persentase lembaga masyarakat aktif	95.00 %	135.800.000,00			95.00 %	135,800,000	
7	01	003	2.02		Kegiatan Pemberdayaan Kelurahan	Persentase Warga Desa/Kelurahan yang Terkoordinasi dalam Pemberdayaan	100 %	135.800.000,00			100 %	135,800,000	
7	01	003	2.02	003	Pemberdayaan Masyarakat di Kelurahan	Jumlah Pokmas dan Ormas yang Melaksanakan Pemberdayaan Masyarakat di Kelurahan	4 Pokmas/Ormas	135.800.000,00	Kab. Klaten, Klaten Selatan, Gayamprit	Dana Transfer Umum-Dana Alokasi Umum	4 Pokmas/Ormas	135,800,000	KELURAHAN GAYAMPRI
8					UNSUR PEMERINTAHAN UMUM								
8	01				KESATUAN BANGSA DAN POLITIK			6.965.972.000,00				6,602,761,000	
8	01	001			PROGRAM PENUNJANG URUSAN PEMERINTAHAN DAERAH KABUPATEN/KOTA	Persentase pemenuhan kebutuhan penunjang Urusan Pemerintahan Daerah	100.00 %	5.135.082.500,00			100.00 %	3,189,984,000	
8	01	001	2.02		Administrasi Keuangan Perangkat Daerah	Persentase pembayaran gaji tunjangan ASN dan penyelesaian laporan keuangan tepat waktu	100 %	4.754.912.546,00			100 %	2,792,397,000	
8	01	001	2.02	001	Penyediaan Gaji dan Tunjangan ASN	Jumlah Orang yang Menerima Gaji dan Tunjangan ASN	39 Orang/bulan	4690132258	Kab. Klaten, Klaten Selatan, Gayamprit	Dana Transfer Umum-Dana Alokasi Umum	39 Orang/bulan	2,642,397,000	BADAN KESATUAN

Kode					Urusan/ Bidang Urusan/ Program/ Kegiatan/ Sub Kegiatan	Indikator Program/ Kegiatan/ Sub Kegiatan	Capaian Kinerja dan Kerangka Pendanaan				Prakiraan Maju Rencana Tahun		Perangkat Daerah Penanggung Jawab
							Target 2023	Pagu Indikatif	Lokasi	Sumber Dana	Target	Pagu Indikatif	
										Sisa Lebih Perhitungan Anggaran Tahun Sebelumnya			BANGSA DAN POLITIK
8	01	001	2.02	002	Penyediaan Administrasi Pelaksanaan Tugas ASN	Jumlah Dokumen Hasil Penyediaan Administrasi Pelaksanaan Tugas ASN	12 dokumen	64.780.288,00	Kab. Klaten, Klaten Selatan, Gayamprit	Dana Transfer Umum-Dana Alokasi Umum	12 dokumen	150,000,000	BADAN KESATUAN BANGSA DAN POLITIK
8	01	001	2.06		Administrasi Umum Perangkat Daerah	Persentase pemenuhan administrasi umum perangkat daerah tepat waktu	100 %	156.448.342,00			100 %	252,968,000	
8	01	001	2.06	001	Penyediaan Komponen Instalasi Listrik/Penerangan Bangunan Kantor	Jumlah Paket Komponen Instalasi Listrik/Penerangan Bangunan Kantor yang Disediakan	3 Paket	1.132.242,00	Kab. Klaten, Klaten Selatan, Gayamprit	Dana Transfer Umum-Dana Alokasi Umum	3 Paket	3,000,000	BADAN KESATUAN BANGSA DAN POLITIK
8	01	001	2.06	002	Penyediaan Peralatan dan Perlengkapan Kantor	Jumlah Paket Peralatan dan Perlengkapan Kantor yang Disediakan	24 Paket	18.575.000,00	Kab. Klaten, Klaten Selatan, Gayamprit	Dana Transfer Umum-Dana Alokasi Umum	24 Paket	20,528,000	BADAN KESATUAN BANGSA DAN POLITIK
8	01	001	2.06	005	Penyediaan Barang Cetak dan Penggandaan	Jumlah Paket Barang Cetak dan Penggandaan yang Disediakan	24 Paket	11.230.700,00	Kab. Klaten, Klaten Selatan, Gayamprit	Dana Transfer Umum-Dana Alokasi Umum	24 Paket	20,000,000	BADAN KESATUAN BANGSA DAN POLITIK
8	01	001	2.06	006	Penyediaan Bahan Bacaan dan Peraturan Perundang-undangan	Jumlah Dokumen Bahan Bacaan dan Peraturan Perundang-undangan yang Disediakan	48 dokumen	1.502.400,00	Kab. Klaten, Klaten Selatan, Gayamprit	Dana Transfer Umum-Dana Alokasi Umum	48 dokumen	4,440,000	BADAN KESATUAN BANGSA DAN POLITIK
8	01	001	2.06	008	Fasilitas Kunjungan Tamu	Jumlah Laporan Fasilitas Kunjungan Tamu	24 Laporan	13.250.000,00	Kab. Klaten, Klaten Selatan, Gayamprit	Dana Transfer Umum-Dana Alokasi Umum	24 Laporan	20,000,000	BADAN KESATUAN BANGSA DAN POLITIK
8	01	001	2.06	009	Penyelenggaraan Rapat Koordinasi dan Konsultasi SKPD	Jumlah Laporan Penyelenggaraan Rapat Koordinasi dan Konsultasi SKPD	50 Laporan	110.758.000,00	Kab. Klaten, Klaten Selatan, Gayamprit	Dana Transfer Umum-Dana Alokasi Umum	50 Laporan	185,000,000	BADAN KESATUAN BANGSA DAN POLITIK
8	01	001	2.08		Penyediaan Jasa Penunjang Urusan Pemerintahan Daerah	Persentase pemenuhan kebutuhan jasa penunjang urusan pemerintahan daerah tepat waktu	100 %	92.750.288,00			100 %	89,619,000	
8	01	001	2.08	001	Penyediaan Jasa Surat Menyurat	Jumlah Laporan Penyediaan Jasa Surat Menyura	750 Laporan	1.440.000,00	Kab. Klaten, Klaten Selatan, Gayamprit	Dana Transfer Umum-Dana Alokasi Umum	750 Laporan	1,000,000	BADAN KESATUAN BANGSA DAN POLITIK
8	01	001	2.08	002	Penyediaan Jasa Komunikasi, Sumber Daya Air dan Listrik	Jumlah Laporan Penyediaan Jasa Komunikasi, Sumber Daya Air dan Listrik yang Disediakan	36 Laporan	36.050.000,00	Kab. Klaten, Klaten Selatan, Gayamprit	Dana Transfer Umum-Dana Alokasi Umum	36 Laporan	28,200,000	BADAN KESATUAN BANGSA DAN POLITIK

Kode					Urusan/ Bidang Urusan/ Program/ Kegiatan/ Sub Kegiatan	Indikator Program/ Kegiatan/ Sub Kegiatan	Capaian Kinerja dan Kerangka Pendanaan				Prakiraan Maju Rencana Tahun		Perangkat Daerah Penanggung Jawab
							Target 2023	Pagu Indikatif	Lokasi	Sumber Dana	Target	Pagu Indikatif	
8	01	001	2.08	004	Penyediaan Jasa Pelayanan Umum Kantor	Jumlah Laporan Penyediaan Jasa Pelayanan Umum Kantor yang Disediakan	12 Laporan	55.260.288,00	Kab. Klaten, Klaten Selatan, Gayamprit	Dana Transfer Umum-Dana Alokasi Umum	12 Laporan	60,419,000	BADAN KESATUAN BANGSA DAN POLITIK
8	01	001	2.09		Pemeliharaan Barang Milik Daerah Penunjang Urusan Pemerintahan Daerah	Persentase Barang Milik Daerah Penunjang Urusan Pemerintah Daerah yang terpelihara	100 %	130.971.324,00			100 %	55,000,000	
8	01	001	2.09	002	Penyediaan Jasa Pemeliharaan, Biaya Pemeliharaan, Pajak dan Perizinan Kendaraan Dinas Operasional atau Lapangan	Jumlah Kendaraan Dinas Operasional atau Lapangan yang Dipelihara dan dibayarkan Pajak dan Perizinannya	7 Unit	130.971.324,00	Kab. Klaten, Klaten Selatan, Gayamprit	Dana Transfer Umum-Dana Alokasi Umum	7 Unit	55,000,000	BADAN KESATUAN BANGSA DAN POLITIK
8	01	002			PROGRAM Penguatan Ideologi Pancasila dan Karakter Kebangsaan			8.800.000,00				100,000,000	
8	01	002	2.01		Perumusan Kebijakan Teknis dan Pemantapan Pelaksanaan Bidang Ideologi Pancasila dan Karakter Kebangsaan			8.800.000,00				100,000,000	
8	01	002	2.01	001	Penyusunan Program Kerja di Bidang Ideologi Wawasan Kebangsaan, Bela Negara, Karakter Bangsa, Pembauran Kebangsaan, Bineka Tunggal Ika dan Sejarah Kebangsaan	Jumlah Dokumen Program Kerja di Bidang Ideologi Wawasan Kebangsaan, Bela Negara, Karakter Bangsa, Pembauran Kebangsaan, Bineka Tunggal Ika dan Sejarah Kebangsaan yang Disusun	1 Dokumen	3.800.000,00	Kab. Klaten, Semua Kecamatan, Semua Kelurahan	Dana Transfer Umum-Dana Alokasi Umum	1 Dokumen	50,000,000	BADAN KESATUAN BANGSA DAN POLITIK
8	01	002	2.01	003	Pelaksanaan Kebijakan di Bidang Ideologi Wawasan Kebangsaan, Bela Negara, Karakter Bangsa, Pembauran Kebangsaan, Bineka Tunggal Ika dan Sejarah Kebangsaan	Jumlah Orang yang Mengikuti Pelaksanaan Kebijakan di Bidang Ideologi Wawasan Kebangsaan, Bela Negara, Karakter Bangsa, Pembauran Kebangsaan, Bineka Tunggal Ika dan Sejarah Kebangsaan	100 Orang	5.000.000,00	Kab. Klaten, Semua Kecamatan, Semua Kelurahan	Dana Transfer Umum-Dana Alokasi Umum	100 Orang	50,000,000	BADAN KESATUAN BANGSA DAN POLITIK
8	01	003			PROGRAM Peningkatan Peran Partai Politik dan Lembaga Pendidikan Melalui Pendidikan Politik dan Pengembangan Etika Serta Budaya Politik	Persentase parpol yang menyampaikan laporan pertanggungjawaban LPJ bantuan keuangan parpol yang tepat waktu	65.00 %	1317779500			65.00 %	2,179,979,000	
						Persentase pemilih pemula yang mendapatkan pendidikan politik	4.00 %				4.00 %		

Kode					Urusan/ Bidang Urusan/ Program/ Kegiatan/ Sub Kegiatan	Indikator Program/ Kegiatan/ Sub Kegiatan	Capaian Kinerja dan Kerangka Pendanaan				Prakiraan Maju Rencana Tahun		Perangkat Daerah Penanggung Jawab	
							Target 2023	Pagu Indikatif	Lokasi	Sumber Dana	Target	Pagu Indikatif		
8	01	003	2.01		Perumusan Kebijakan Teknis dan Pemantapan Pelaksanaan Bidang Pendidikan Politik, Etika Budaya Politik, Peningkatan Demokrasi, Fasilitasi Kelembagaan Pemerintahan, Perwakilan dan Partai Politik, Pemilihan Umum/Pemilihan Umum Kepala Daerah, serta Pemantauan Situasi Politik	Persentase parpol yang menyampaikan laporan pertanggungjawaban LPJ bantuan keuangan parpol yang tepat waktu	80 %	1.317.779.500,00				80 %	2,179,979,000	
						Persentase pemilih pemula yang mendapatkan pendidikan politik	100 %					100 %		
8	01	003	2.01	003	Pelaksanaan Kebijakan di Bidang Pendidikan Politik, Etika Budaya Politik, Peningkatan Demokrasi, Fasilitasi Kelembagaan Pemerintahan, Perwakilan dan Partai Politik, Pemilihan Umum/Pemilihan Umum Kepala Daerah, serta Pemantauan Situasi Politik di Daerah	Jumlah Orang yang Mengikuti Pelaksanaan Kebijakan di Bidang Pendidikan Politik, Etika Budaya Politik, Peningkatan Demokrasi, Fasilitasi Kelembagaan Pemerintahan, Perwakilan dan Partai Politik, Pemilihan Umum/Pemilihan Umum Kepala Daerah, serta Pemantauan Situasi Politik di Daerah	731013 Orang	1.317.779.500,00	Kab. Klaten, Semua Kecamatan, Semua Kelurahan	Dana Transfer Umum-Dana Bagi Hasil	731013 Orang	2,179,979,000	BADAN KESATUAN BANGSA DAN POLITIK	
8	01	004			PROGRAM PEMBERDAYAAN DAN PENGAWASAN ORGANISASI KEMASYARAKATAN	Persentase Organisasi Kemasyarakatan yg dibina dan mendapatkan pengawasan	100.00 %	260.000.000,00			100.00 %	632,798,000		
8	01	004	2.01		Perumusan Kebijakan Teknis dan Pemantapan Pelaksanaan Bidang Pemberdayaan dan Pengawasan Organisasi Kemasyarakatan	Persentase Kebijakan Teknis Pemantapan Pemberdayaan dan Pengawasan Organisasi Kemasyarakatan yang dilaksanakan	100 %	260.000.000,00			100 %	632,798,000		
8	01	004	2.01	003	Pelaksanaan Kebijakan di Bidang Pendaftaran Ormas, Pemberdayaan Ormas, Evaluasi dan Mediasi Sengketa Ormas, Pengawasan Ormas dan Ormas Asing di Daerah	Jumlah Orang yang Mengikuti Pelaksanaan Kebijakan di Bidang Pendaftaran Ormas, Pemberdayaan Ormas, Evaluasi dan Mediasi Sengketa Ormas, Pengawasan Ormas dan Ormas Asing di Daerah	30 Orang	260.000.000,00	Kab. Klaten, Semua Kecamatan, Semua Kelurahan	Dana Transfer Umum-Dana Alokasi Umum	30 Orang	632,798,000	BADAN KESATUAN BANGSA DAN POLITIK	
8	01	005			PROGRAM PEMBINAAN DAN PENGEMBANGAN KETAHANAN EKONOMI, SOSIAL, DAN BUDAYA			19.350.000,00				150,000,000		
8	01	005	2.01		Perumusan Kebijakan Teknis dan Pemantapan Pelaksanaan Bidang Ketahanan Ekonomi, Sosial dan Budaya			19.350.000,00				150,000,000		
8	01	005	2.01	001	Penyusunan Program Kerja di Bidang Ketahanan Ekonomi, Sosial, Budaya dan Fasilitasi Pencegahan Penyalagunaan Narkotika, Fasilitasi Kerukunan Umat Beragama dan Penghayat Kepercayaan di Daerah	Jumlah Dokumen Program Kerja di Bidang Ketahanan Ekonomi, Sosial, Budaya dan Fasilitasi Pencegahan Penyalagunaan Narkotika, Fasilitasi Kerukunan Umat Beragama dan Penghayat Kepercayaan di Daerah yang Disusun	1 Dokumen	2.000.000,00		Dana Transfer Umum-Dana Alokasi Umum	1 Dokumen	50,000,000	BADAN KESATUAN BANGSA DAN POLITIK	

Kode					Urusan/ Bidang Urusan/ Program/ Kegiatan/ Sub Kegiatan	Indikator Program/ Kegiatan/ Sub Kegiatan	Capaian Kinerja dan Kerangka Pendanaan				Prakiraan Maju Rencana Tahun		Perangkat Daerah Penanggung Jawab
							Target 2023	Pagu Indikatif	Lokasi	Sumber Dana	Target	Pagu Indikatif	
8	01	005	2.01	003	Pelaksanaan Kebijakan di Bidang Ketahanan Ekonomi, Sosial, Budaya dan Fasilitas Pencegahan Penyalagunaan Narkotika, Fasilitas Kerukunan Umat Beragama dan Penghayat Kepercayaan di Daerah	Jumlah Orang yang Mengikuti Pelaksanaan Kebijakan di Bidang Ketahanan Ekonomi, Sosial, Budaya dan Fasilitas Pencegahan Penyalagunaan Narkotika, Fasilitas Kerukunan Umat Beragama dan Penghayat Kepercayaan di Daerah	200 Orang	7.600.000,00		Dana Transfer Umum-Dana Alokasi Umum	200 Orang	50,000,000	BADAN KESATUAN BANGSA DAN POLITIK
8	01	005	2.01	004	Pelaksanaan Koordinasi di Bidang Ketahanan Ekonomi, Sosial, Budaya dan Fasilitas Pencegahan Penyalagunaan Narkotika, Fasilitas Kerukunan Umat Beragama dan Penghayat Kepercayaan di Daerah	Jumlah Orang yang Mengikuti Koordinasi di Bidang Ketahanan Ekonomi, Sosial, Budaya dan Fasilitas Pencegahan Penyalagunaan Narkotika, Fasilitas Kerukunan Umat Beragama dan Penghayat Kepercayaan di Daerah	100 Orang	4.750.000,00		Dana Transfer Umum-Dana Alokasi Umum	100 Orang	0	BADAN KESATUAN BANGSA DAN POLITIK
8	01	005	2.01	005	Pelaksanaan Monitoring, Evaluasi dan Pelaporan di Bidang Ketahanan Ekonomi, Sosial, Budaya dan Fasilitas Pencegahan Penyalagunaan Narkotika, Fasilitas Kerukunan Umat Beragama dan Penghayat Kepercayaan di Daerah	Jumlah Laporan Hasil Monitoring, Evaluasi dan Pelaporan di Bidang Ketahanan Ekonomi, Sosial, Budaya dan Fasilitas Pencegahan Penyalagunaan Narkotika, Fasilitas Kerukunan Umat Beragama dan Penghayat Kepercayaan di Daerah	12 Laporan	5.000.000,00		Dana Transfer Umum-Dana Alokasi Umum	12 Laporan	50,000,000	BADAN KESATUAN BANGSA DAN POLITIK
8	01	006			PROGRAM PENINGKATAN KEWASPADAAN NASIONAL DAN PENINGKATAN KUALITAS DAN FASILITASI PENANGANAN KONFLIK SOSIAL	Persentase deteksi dini potensi konflik sosial Persentase potensi konflik sosial yang terselesaikan	80.00 %	224960000			80.00 %	350,000,000	
8	01	006	2.01		Perumusan Kebijakan Teknis dan Pelaksanaan Pemantapan Kewaspadaan Nasional dan Penanganan Konflik Sosial	Persentase Kebijakan Teknis Pemantapan Kewaspadaan Nasional dan Penanganan Konflik Sosial yang dilaksanakan	100 %	224.960.000,00			100 %	350,000,000	
8	01	006	2.01	006	Pelaksanaan Forum Koordinasi Pimpinan Daerah Kabupaten/Kota	Jumlah Dokumen Hasil Pelaksanaan Forum Koordinasi Pimpinan Daerah Kabupaten/Kota	12 dokumen	224.960.000,00	Kab. Klaten, Semua Kecamatan, Semua Kelurahan	Dana Transfer Umum-Dana Alokasi Umum	12 dokumen	350,000,000	BADAN KESATUAN BANGSA DAN POLITIK
TOTAL									2.781.148.143.709,00			2,658,599,158,295	